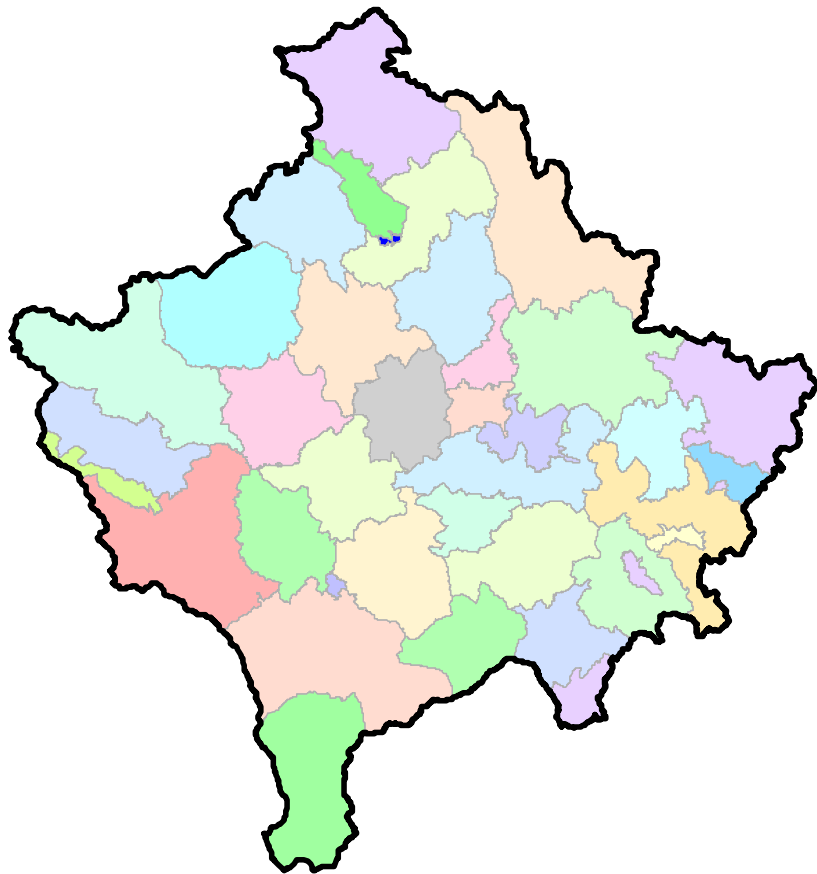




Republika e Kosovës
Republika Kosova-Republic of Kosova
Qeveria - Vlada - Government
Zyra e Kryeministrit -Ured Premijera -Office of the Prime Minister
Agjencia e Statistikave të Kosovës - Agencija za Statistike Kosova - Kosovo Agency of Statistics

Serijs 3: Ekonomiska statistika

Statistika transporta i telekomunikacije (K1 - 2015)



Predgovor

Agencija za statistiku Kosova (ASK) je pripremila publikaciju sa podacima o Transportu u drumskom, železničkom i vazdušnom saobraćaju i Poštu i telekomunikacije. Ova statistička publikacija predstavlja statističke podatke za kvartal K1-2015.

Imajući u vidu stalnu potražnju različitih korisnika, unutrašnjih i vanjskih za podacima i statističkim informacijama, a na osnovu uputstava i preporuka EUROSTAT-a kroz neke osnovne pokazatelje smo pripremili ovu publikaciju za statistike saobraćaja i telekomunikacije.

Cilj publikacije je da ukaže na trend razvoja ovog sektora u domaćoj privredi. Verujemo da će ova publikacija poslužiti kao korisna referentna baza za sve korisnike statističkih podataka ASK-a, i da će poslužiti kao korisna i relevantna informacija o privredi na Kosovu .

Izvori podataka koji se koriste su: Ministarstvo za infrastrukturu – Direkcija za puteve , PTK (Pošta i Telekomunikacije Kosova) , Međunarodni aerodrom Priština "Adem Jašari" - LIMAC i Kosovske železnice .

Publikaciju pripremili :

Ilir T. Berisha – Direktor odeljenja
Ismajl Sahiti – Šef divizije ekonomskih statistika
Hysni Elshani – Šef sektora ekonomskih statistika
Nazmije Belegu – Viši službenik
Bekim Bojku – Viši službenik
Violeta Syla – Pripravnik
Ahmet Cakolli – Dizajn

Komentari, primedbe i sugestije u vezi ove publikacije su dobrodošli.

Web sajt: www.rks-gov.net/esk ili
E-mail adresa: economic@rks-gov.net

Maj , 2015

Izvršni direktor ASK,
g. Isa Krasniqi

Sadržaj

Strana

Metodologija.....	3
Pokrivenost	3
Definicije	3
Registrovana motorna i nemotorna vozila	4
Putevi Kosova	5
Železnički saobraćaj	7
Vazdušni saobraćaj.....	9
Telekomunikacije (PTK).....	12
Kapacitet poštanskih ureda	12
Korisnici, impulsi i broj fiksnih telefonskih kabina	13
Korisnici i impulsi mobilne telefonije (VALA).....	14

Metodologija i definicije

1.1. Metodologija

Podaci su administrativni, a davaoci informacija (podataka) su: Ministarstvo unutrašnjih poslova, Železnice Kosova, Međunarodni Aerodrom Prištine „Adem Jashari“, Pošta i Telekomunikacije Kosova i Ministarstvo za infrastrukturu – Direkcija za puteve Kosova .

1.2. Pokrivenost

Podaci koji su korišćeni za publikovanje su od 2011.godine do 2014.godine za motorna i nemotorna vozila, od 2005-te do prvog kvartala 2015.godine za vazdušni i željeznički saobraćaj, dok podaci za PTK su od 2009-te do prvog kvartala 2015.godine. Podaci za puteve Kosova su za period. 2005-2014.

1.3. Definicije¹

Javni put – podrazumeva površinu od opšteg značaja za saobraćaj, koju mogu da koriste učesnici u saobraćaju pod uslovima koje izdaje nadležni organ;

Autoput – je javni put koji je posebno izgrađen i određen za kretanje motornih vozila, a obeležen je posebnim saobraćajnim znakom, koji ima površinu za saobraćaj fizički odvojenu za kretanje u suprotnim pravcima širine trake od najmanje 3,5 metara, u zavisnosti od konfiguracije terena, sa jednom trakom koja služi za naglo/hitno kočenje u obe strane autoputa sa minimalnom širinom od 2,5 metara.

Nacionalni put - je javni put zvanično svrstan kao nacionalni put, koji povezuje dva ili više velikih gradova, a koji bi mogli poslužiti kao veza sa regionima van Kosova.

Regionalni put - je javni put koji povezuje važne privredne centre dva ili više regiona.

Lokalni put- je javni put zvanično svrstan kao lokalni put, koji povezuje naseljena mesta unutar naselja jedne opštine.

Gradski put – je javni put koji povezuje naseljena mesta unutar naselja jedne opštine.

Nekategorisani put – je put koji nije svrstan kao javni put, ali se koristi za saobraćaj kao put za korišćenje šuma, put akumulacionog jezera, put za poljoprivredne svrhe i slično.

¹ Definicije su preuzete iz Zakona o putevima (“ Zakon 03/L-120”).

1 Registrovana motorna i nemotorna vozila

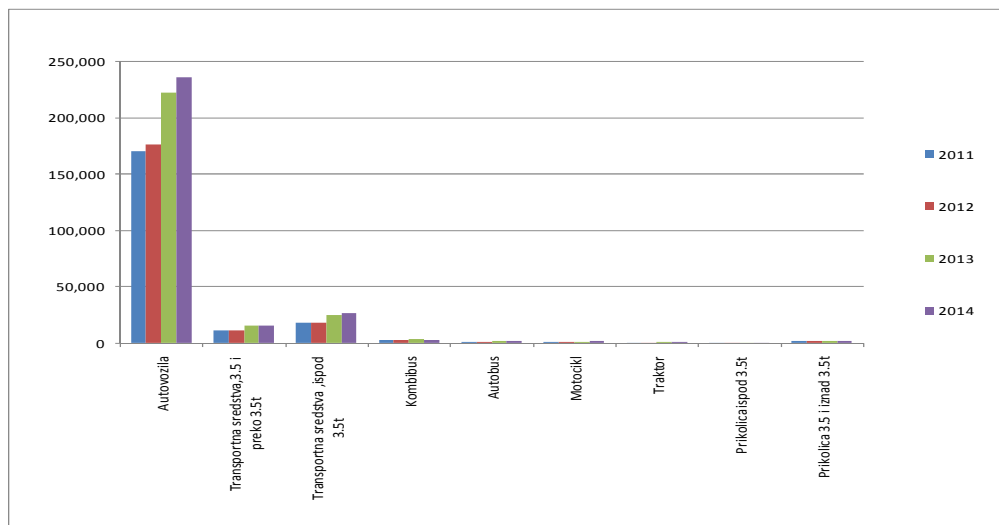
U 2014.godini na Kosovu je bilo 289 hiljade registrovanih motronih i nemotornih vozila ili 16.15% više nego u 2013.godini.

Tab. 1. Registrovana motorna i nemotorna vozila

Godine	2011	2012	2013	2014
Autovozila	170,321	176,398	222,537	236,145
Transportna sredstva,3.5 i preko 3.5t	10,877	11,547	15,352	15,769
Transportna sredstva ,ispod 3.5t	17,901	18,225	24,659	26,949
Kombibus	2,698	2,520	3,225	3,161
Autobus	1,117	1,298	1,570	1,697
Motocikl	546	809	1,488	1,540
Traktor	39	137	776	1,036
Prikolica ispod 3.5t	101	117	217	250
Prikolica 3.5 i iznad 3.5t	1,766	1,800	2,283	2,281
Ukupno	205,366	212,851	272,107	288,828

² Izvor: Ministarstvo za unutrašnje poslove

Graf. 1 Registrovana motorna i nemotorna vozila



² Promene koje je uradilo Ministarstvo unutrašnjih poslova, takođe su uticale na promene u ASK

2 Putevi Kosova

U periodu nakon rata do 2014.godine su uložene kapitalne investicije u izgradnji puteva na Kosovu. Pošto su investicije u toku, još uvek nije urađena nova klasifikacija puteva. Klasifikaciju puteva, prema standardima izgradnje će izraditi odbori odgovarajućih direkcija.

ASK (Agencija za statistiku Kosova) iz Direkcije za puteve Kosova, uzela je samo promene u dužini asfaltiranih i neasfaltiranih puteva za 2009 i 2010, a u 2011.godini je izgrađen međunarodni put dužine od 38 km, dok u 2012.godini je izgrađen međunarodni put dužine od 22.4 km i u 2013.godini 17.6 km , znači da dužina Autoputa puta sada je 78³ km .

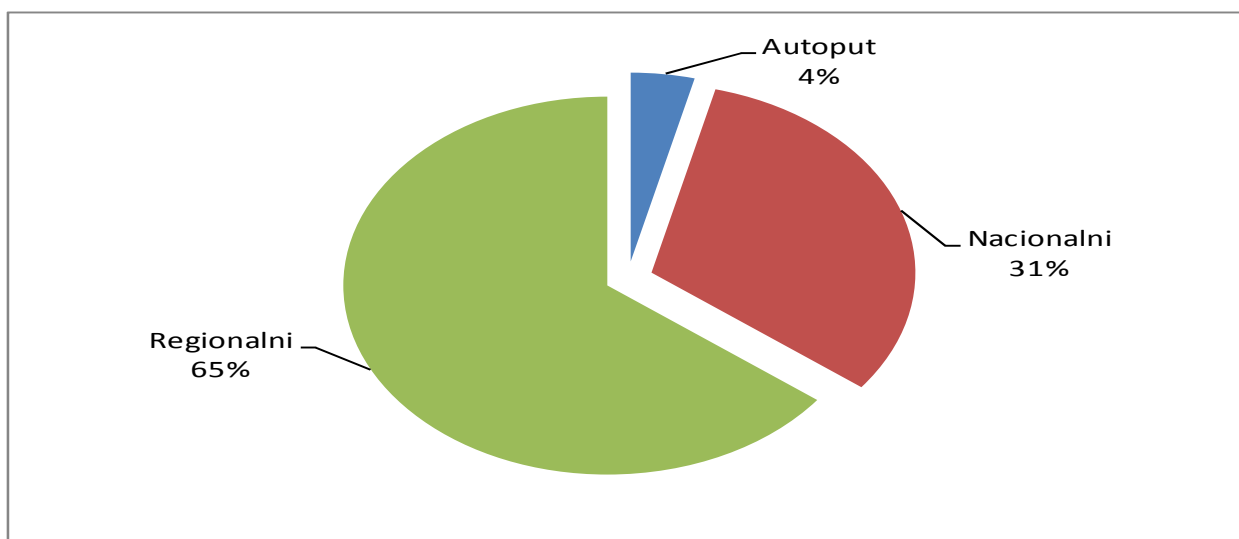
Tab. 2. Putevi Kosova po kategorijama

	2005	2006	2007	2008	2009	2010	2011	2012	2013	2014
Autoput	0.0	0.0	0.0	0.0	0.0	0.0	38.0	60.4	78.0	78.0
Nacionalni	630.4	630.4	630.4	630.4	630.4	630.4	630.4	630.4	630.4	630.4
Regionalni	1,294.7	1,294.7	1,294.7	1,294.7	1,294.7	1,294.7	1,294.7	1,294.7	1,294.7	1,294.7
Ukupno	1,925.1	1,925.1	1,925.1	1,925.1	1,925.1	1,925.1	1,963.1	1,985.5	2,003.1	2,003.1

Izvor podataka: Direkcija za puteve Kosova

Prema podacima prezentiranih za 2013. i 2014.godinu na teritoriji Kosova imamo 2.003,1 km puteva, od toga Autoput je 4%, Nacionalni 31% i 65% su regionalni putevi.

Graf. 2. Putevi Kosova po kategorijama



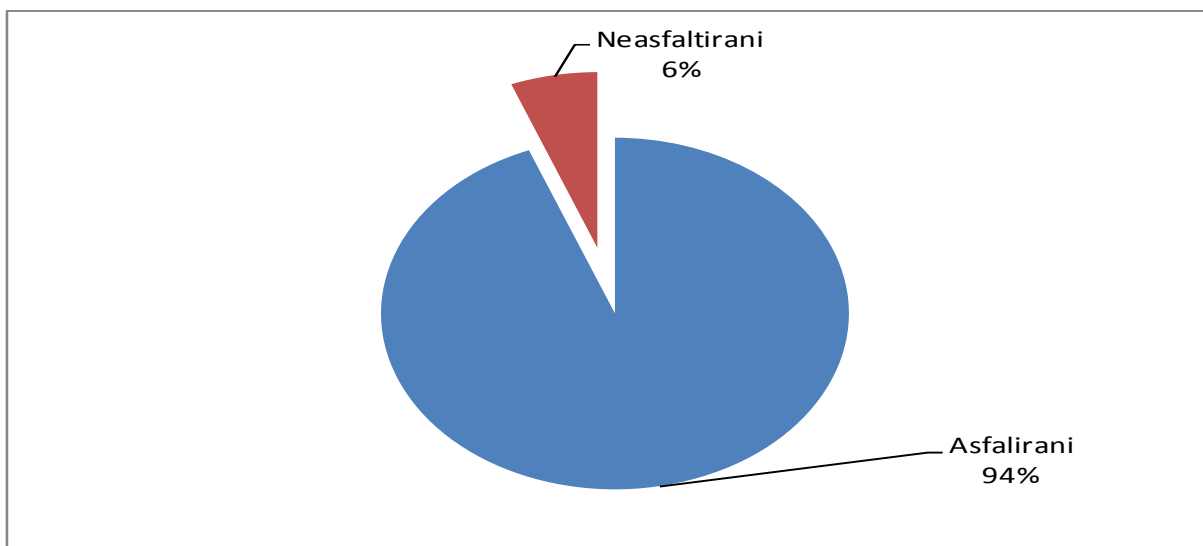
³ Podaci za dužinu autoputa preuzeti su od Ministarstva za Infrastrukturu

Tab. 2a: Putevi Kosova po kategorijama- u kilometrima (km)

	2005	2006	2007	2008	2009	2010	2011	2012	2013	2014
Asfalirani	1,666.2	1,666.2	1,666.2	1,666.2	1,805.0	1,805.0	1,843.0	1,865.4	1,883.0	1,883.0
Neasfaltirani	258.9	258.9	258.9	258.9	120.1	120.1	120.1	120.1	120.1	120.1
Ukupno	1,925.1	1,925.1	1,925.1	1,925.1	1,925.1	1,925.1	1,963.1	1,985.5	2,003.1	2,003.1

Izvor podataka: Direkcija za puteve Kosova

Tabela iznad pokazuje da u 2014. godini od ukupno 2.003,1 km puteva, 1.883,0 km ili izraženo procentualno 94% su asfaltirani putevi , dok 120.1 km ili 6% puteva nisu asfaltirani .

Graf. 2a. Struktura puteva Kosova po kategorijama

3 Železnički saobraćaj

Na teritoriji Kosova imamo ukupno 333 kilometara železničke pruge za saobraćaj i 110 za privatni prevoz. Kosovske železnice imaju 8 Dizel lokomotive koje nose 27 vagona , 9 putničkih i 18 teretnih vagona.

Tab. 3. Železnički kapacitet od 2005 do K-1 2015.

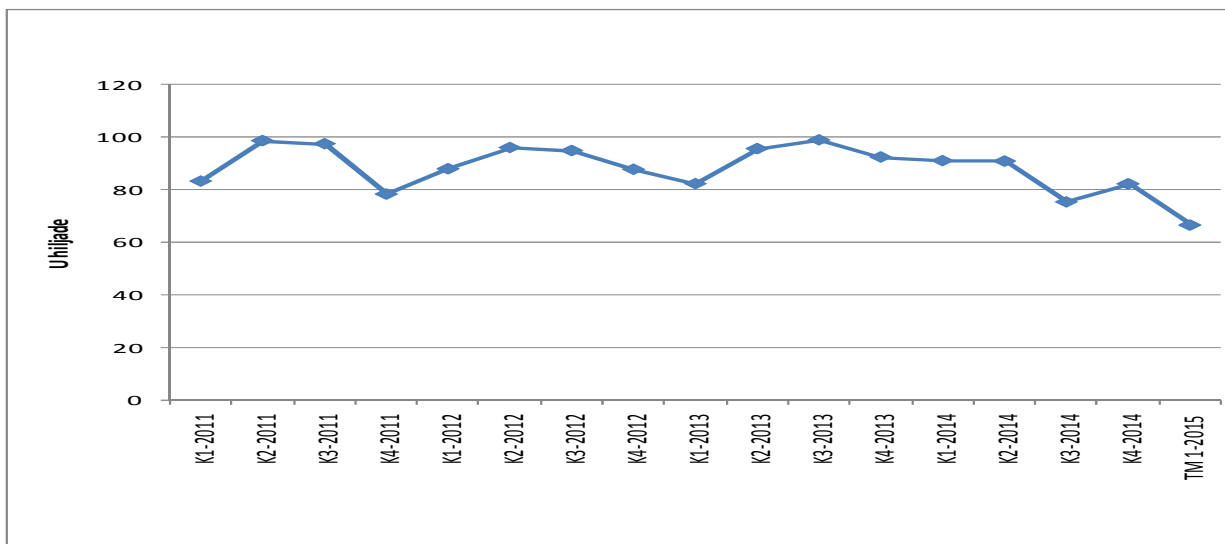
Godine	Broj putnika u hiljade	Količina prevezene robe u tone	Količina prevezene robe u miliona tone - km.
2005	317	298	20
2006	401	357	24
2007	417	592	31
2008	339	823	49
2009	375	914	46
2010	377	1,129	67
2011	358	1,001	56
2012	367	826	49
2013	369	904	43
K1-2011	83	173	9
K2-2011	99	248	14
K3-2011	97	288	17
K4-2011	78	292	16
K1-2012	88	173	13
K2-2012	96	152	7
K3-2012	95	231	13
K4-2012	88	269	16
K1-2013	82	221	8
K2-2013	96	282	11
K3-2013	99	171	12
K4-2013	92	231	12
K1-2014	91	158	7
K2-2014	91	227	8
K3-2014	75	318	15
K4-2014	82	145	9
K1-2015	67	201	3

Izvor podataka: Željeznice Kosova

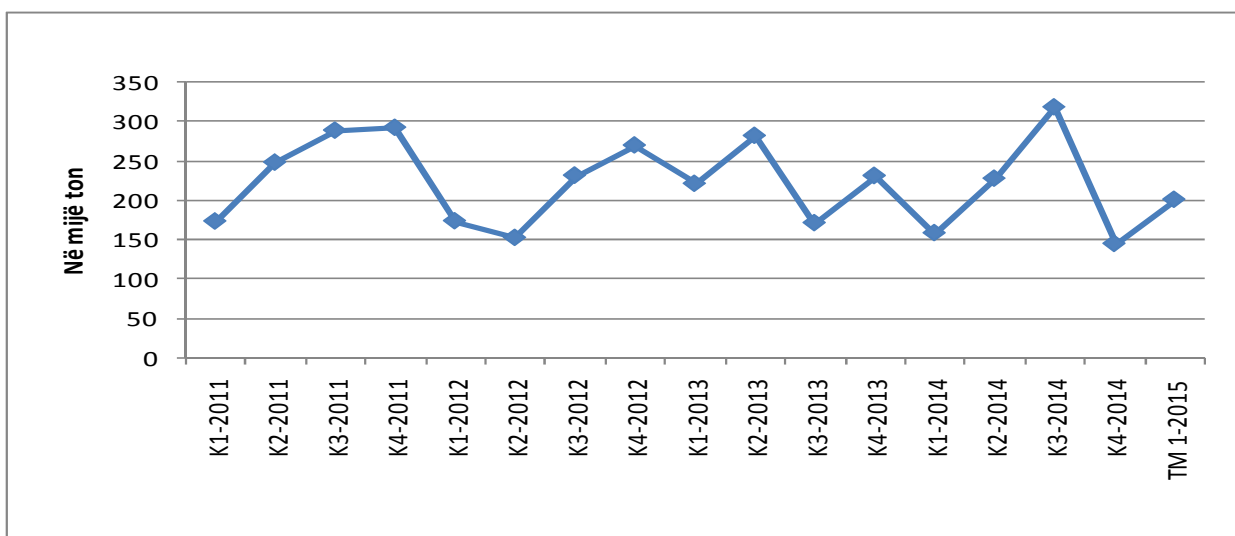
U prvom kvartalu 2015-te broj putnika koji su koristili voz kao sredstvo za putovanje iznosio je 67 hiljade, u poređenju sa prvim kvartalom 2014. godine broj putnika je smanjen za 26.77%.

Prevoz roba željeznicom u prvom kvartalu 2015. je bio 201 hiljade tone, u poređenju sa istim kvartalom prethodne godine beležen je pad za 26.77%.

Graf. 3. Broj putnika prema kvartalima za period od 2011. do K1 2015.godine, u hiljade



Graf. 3a. Količina prevezene robe po kvartalima od 2011.god. do K1 2015.godine, u hiljade tone



4 Vazdušni saobraćaj

Broj letova u prvom kvartalu 2015-te je 1269 ili 3% veći nego u isti kvartal prethodne godine (K1 2014).

Tabela 4. Broj letova po kvartalima za period od 2005.god. do K1 2015.godine

Godine	K1	K2	K3	K4	Ukupno
2005	1,036	1,110	1,777	1,062	4,985
2006	885	934	1,408	853	4,080
2007	880	1,019	1,426	996	4,321
2008	997	1,108	1,662	1,161	4,928
2009	1,093	1,361	1,929	1,326	5,709
2010	1,250	1,431	1,961	1,501	6,143
2011	1,438	1,616	2,103	1,581	6,738
2012	1,424	1,648	2,197	1,678	6,947
2013	1,665	1,809	2,379	1,452	7,305
2014	1,232	1,431	1,941	1,390	5,994
2015	1,269				

Izvor podataka : Aerodrom Kosova

Graf. 4. Numri i fluturimeve sipas tremujorëve

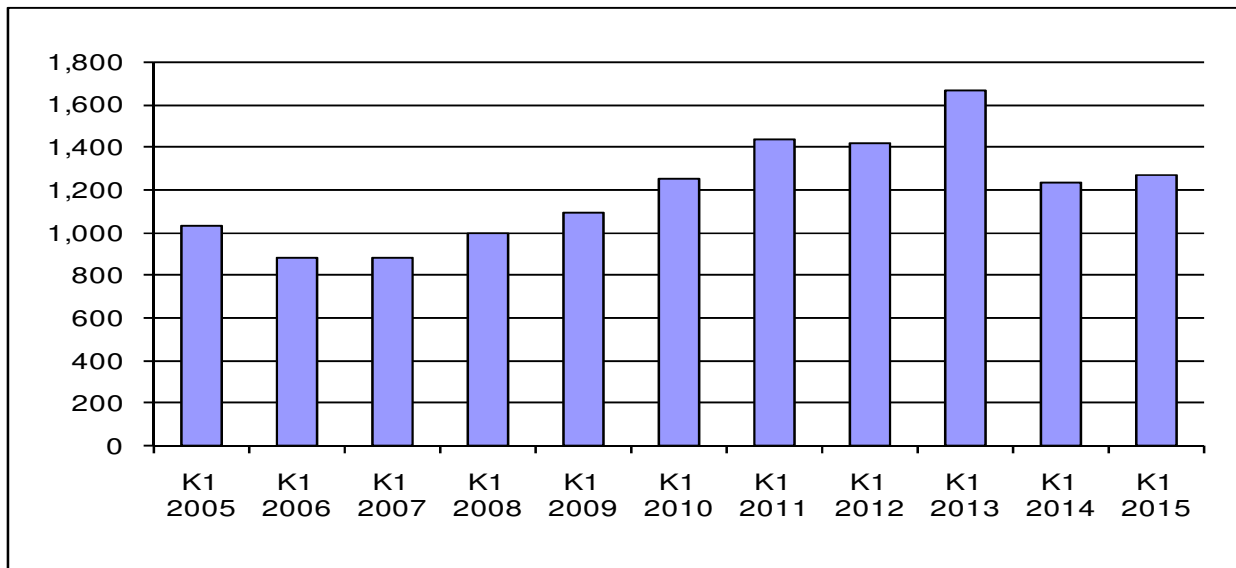
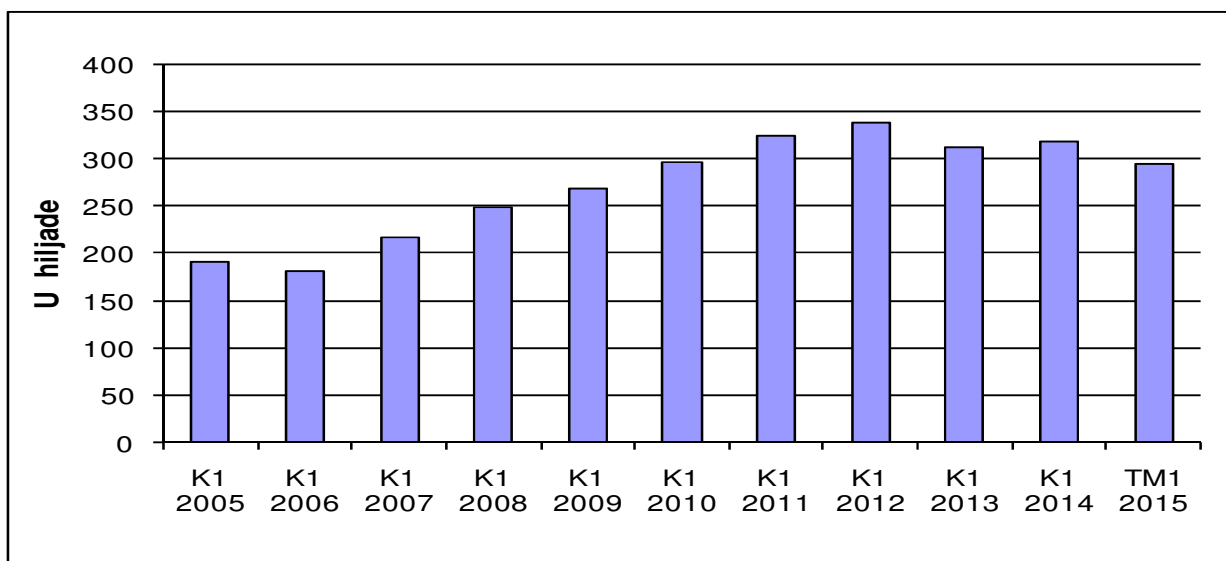


Tabela 4a. Broj putnika po kvartalima za period od 2005.god. do K1 2015, u hiljade

Godine	K1	K2	K3	K4	Ukupno
2005	183	209	348	192	931
2006	172	205	325	180	883
2007	191	233	348	218	990
2008	233	263	387	249	1,131
2009	234	281	408	269	1,192
2010	261	298	450	297	1,306
2011	280	336	482	325	1,422
2012	293	366	530	339	1,527
2013	348	408	560	313	1,629
2014	271	344	472	318	1,405
2015	295				

Izvor podataka : Aerodrom Kosova

Broj putnika koji su koristili avion kao prevozno sredstvo je oko 295 hiljade, u poređenju sa istim kvartalom prethodne godine (K1- 2014) imamo rast broja putnika za 9.09 %.

Graf. 4a. Broj putnika po kvartalima

Tab. 4b. Prosečan broj putnika po letu⁴

God/Meseci	Jan	Feb	Mart	Apr	Maj	Jun	Jul	Avg	Sep	Okt	Nov	Dec
2005	181	170	176	190	188	187	193	198	196	180	181	180
2006	185	197	204	228	218	213	230	232	232	215	206	212
2007	207	221	226	229	223	233	248	250	231	226	218	212
2008	218	234	249	248	232	234	239	239	215	217	215	210
2009	210	217	214	204	211	205	217	217	196	202	198	208
2010	208	206	211	210	205	209	239	230	216	208	195	192
2011	193	195	196	206	206	212	240	233	210	209	199	207
2012	203	196	217	225	218	223	244	248	228	212	192	201
2013	201	210	217	223	223	230	232	245	225	220	207	219
2014	209	221	231	240	236	244	235	256	236	226	227	234
2015	231	229	238									

⁴ Prosečan broj putnika je izračunat po broju putnika u mesecu u odnosu na broj letova u mesecu

5 Telekomunikacije (PTK)

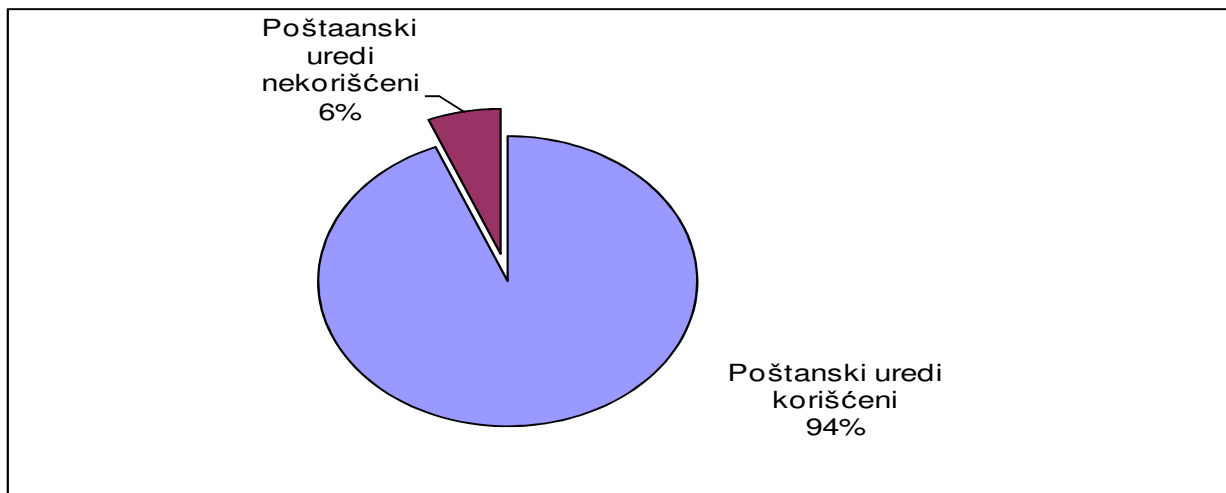
5.1. Kapacitet poštanskih ureda

Tab. 5. Broj poštanskih ureda korišćeni i nekorišćeni

Pošta	2009	2010	2011	2012	2013	2014
Poštanski uredi	134	177	177	177	177	177
Poštanski uredi korišćeni	130	166	166	166	166	166
Poštanski uredi nekorišćeni	4	11	11	11	11	11

Izvor podataka: Pošta i Telekom Kosova

Graf. 5. Broj poštanskih ureda korišćeni i nekorišćeni



5.2. Korisnici, impulsi i broj fiksnih telefonskih kabina

Tab. 5a. Korisnici, impulsi i kabine

Fiksna telefonija	Broj fiksnih telefona		Ukupno	
	Prosečni postojeći kapaciteti u hiljade, za tri meseca	Prosečan korišćen kapacitet u hiljade, za tri meseca	Prosečan broj pretplatnika za tri meseca	Broj impulsa u miliona za tri meseca
K1 2009	222.2	74.6	74.6	80.7
K2 2009	222.2	74.6	74.6	77.4
K3 2009	222.2	83.3	83.3	53.7
K4 2009	222.2	77.5	77.5	70.6
K1 2010	222.2	76.5	76.5	73.0
K2 2010	222.2	76.8	76.8	70.5
K3 2010	222.2	82.8	82.8	56.7
K4 2010	222.2	80.7	80.7	67.9
K1 2011	222.2	78.4	78.4	65.3
K2 2011	222.2	78.9	78.9	63.6
K3 2011	222.2	82.4	82.4	59.7
K4 2011	222.2	83.9	83.9	65.3
K1 2012	222.2	86.2	86.2	35.4
K2 2012	222.2	85.4	85.4	34.2
K3 2012	222.2	84.5	84.5	34.2
K4 2012	222.2	85.4	85.4	34.6
K1 2013	222.2	81.3	81.3	32.1
K2 2013	222.2	82.4	82.4	32.3
K3 2013	222.2	83.5	83.5	33.2
K4 2013	222.2	79.4	79.4	27.4
K1 2014	222.2	77.7	77.7	24.5
K2 2014	222.2	76.4	76.4	24.0
K3 2014	222.2	74.7	74.7	22.6
K4 2014	222.2	72.8	72.8	21.0
K1 2015	222.2	71.4	71.4	18.3

⁵ Izvor podataka: Pošta i Telekom Kosova

⁵ Podaci za treći kvartal 2013. su procene za PTK

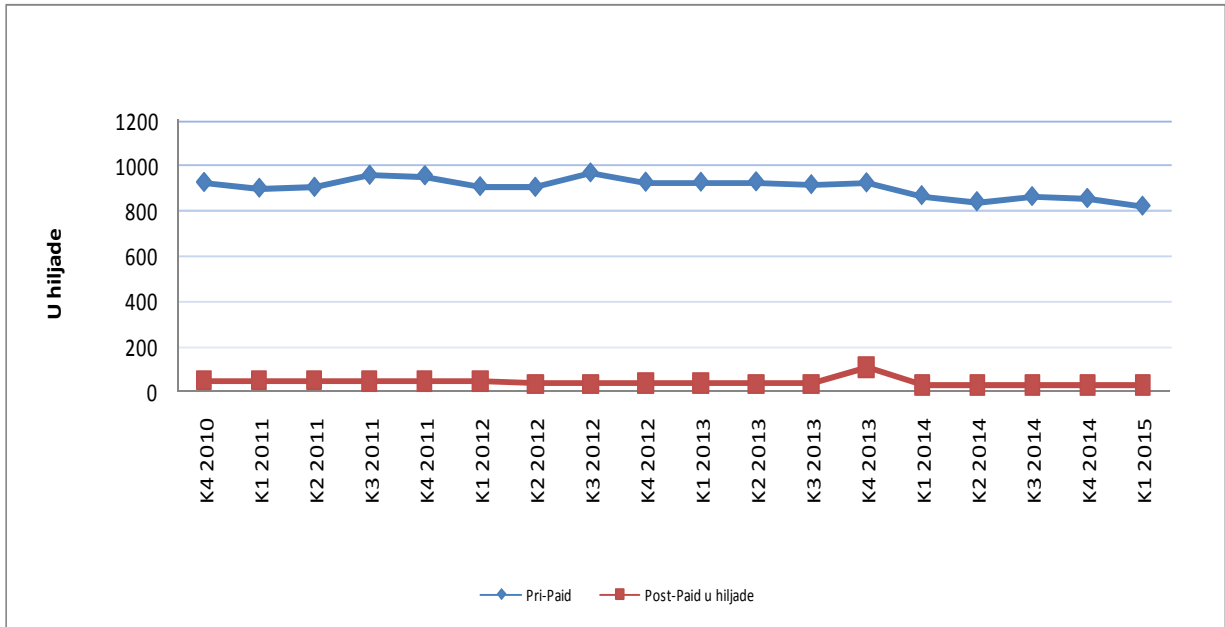
5.3. Korisnici i impulsi mobilne telefonije (VALA)

Tab. 5b. Instalirani kapacitet i korisnici mobilnih telefona Vala u prvom kvartalu 2015.

Mobilna telefonija	Ukupno		Ukupno korisnici mobilnih telefona Vala, u hiljade
	Pri-Paid u hiljade	Post-Paid u hiljade	
Kvartali			
K4 2010	926.89	49.75	976.64
K1 2011	900.66	49.92	950.58
K2 2011	904.70	49.67	954.36
K3 2011	958.88	45.77	1004.64
K4 2011	956.69	45.23	1001.92
K1 2012	908.04	45.67	953.71
K2 2012	904.69	36.05	940.74
K3 2012	970.01	36.24	1006.25
K4 2012	927.58	39.32	966.90
K1 2013	927.58	39.32	966.90
K2 2013	929.52	34.84	964.35
K3 2013	917.07	34.85	951.92
K4 2013	914.62	36.33	950.95
K1 2014	867.36	30.79	898.15
K2 2014	840.04	29.73	869.76
K3 2014	863.62	28.10	891.72
K4 2014	854.73	28.56	883.29
K1 2015	820.31	29.13	849.44

Izvor podataka: Pošta i Telekom Kosova

Graf. 5b. Pri-Paid i Post-Paid korisnici



Agencija Statistike Kosova

Kratak opis

Agencija Statistike Kosova je profesionalna institucija koja se bavi prikupljanjem, obradom i objavljivanjem službenih podataka statistika. Kao takav deluje od 1948.godine i prošao je kroz nekoliko istorijskih faza, strukturiran prema državnom uređenju tog vremena.

Dana 2. avgusta 1999, Agencija je nastavila svoj profesionalni rad (posle 9 godina prekida svih statističkih serija na štetu interesa Kosova), kao nezavisna institucija u okviru Ministarstva za državnu upravu. Od datum 12.12.2011 ove Agencije posluje u okviru Vlade Kosova. Kancelarija se finansira od Konsolidovanog budžeta Kosova, ali i od donatora za posebne projekte i tehničku profesionalnu podršku.

Agencija Statistike Kosova deluje na osnovu Zakona br.04/L-036, koji je stupio na snagu 12.12.2011. Strateški razvojni plan 2009-2013 je na srednjoročnoj implementaciji za razvoj statističkog sistema u korelaciji sa statistikama Evropske unije (EUROSTAT-a).

Agencija Statistike Kosova ima sledeću organizacionu strukturu: *Departmane za proizvodnju statistika (Departman za ekonomske statistike i nacionalnih računa, Departman za statistiku stanovništva, Departman poljoprivrede i životne sredine i Departman za socijalne statistike. **Departmani podrške**; Departman za metodologiju i informatičku tehnologiju, Departman za politike, planiranja, kordinacije i komunikacije, Departman popis i istraživanje i Departman administracije. U okviru Agencije takođe su Regionalne kancelarije su u Đakovici, Gnjilanu, Mitrovici, Peći, Prizrenu, Prištini i Uroševcu.*

Broj zaposlenih i budžet još uvek su ograničeni. Zaposleni su ukupno 139 radnika, od njih 104 (74,8%) u sedištu Agencija, dok u regionalnim kancelarijama 35 (25,2%), sa kvalifikacionom strukturom: 70,5,4% sa visokom stručnom spremom prema 29,5% sa srednjom stručnom spremom.

Mi imamo profesionalnu i tehničku saradnju sa svim ministarstvima Vlade Kosova, a posebno sa Ministarstvom ekonomije i finansija, Centralnom bankom Kosova, sa međunarodnim institucijama, EUROSTAT-om, Međunarodnim monetarnim fondom, Svetskom bankom, SIDA iz Švedske, DFID-om, UNFPA, UNDP, UNIVEF i sa statistikama zemalja u regionu.

Agencija Statistike Kosova skoro u potpunosti pokriva teritoriju Republike Kosova, na osnovu strukture statističkih krugova, kao osnovna i jedina jedinica na nivou zemlje. Sva istraživanja sprovedena na terenu koriste uzorke koji pokrivaju ove popisne statističke krugove ali, i metodologiju skladu sa međunarodnim preporukama. Tokom prikupljanja statističkih podataka i izveštaja od izveštajnih jedinica angažuju se: stručnjaci, tehničari, administratori, građani mesnih kancelarija, terenski popisivači regionalnih kancelarija.

U 2011 smo uspešno realizovali projekat Popisa stanovništva, domaćinstava i stanova, koji nije sproveden od 1981 godine. Rezultati dobijeni iz Popisa će imati značajnu ulogu u sastavljanju razvojne politike.

Misija agencije; da zadovolji potrebe korisnika sa kvalitetnim, blagovremenim i objektivnim statističkim podacima, u vremenu i prostoru, tako da korisnici imaju pouzdane osnovne redovne preglede u interesu planiranja i razvoja tokom izrade projekata na opštinskom nivou i nivou zemlje. Da podrži vladine institucije, naučne institute, i akademiju, poslovna preduzeća kao i samostalne istraživače u cilju obezbeđivanja odgovarajućih informacija donosiocima odluka i drugim korisnicima na Kosovu. U toku je priprema ya popis poljoprivrede na Kosovu.

- **Adresa: AGENCIJA ZA STATISTIKE KOSOVA,**
Ul. "Zenel Salihu", br. 4, 10000 Priština
- **Telefon:** +381 (0) 38 200 31 104
Izvršni direktor: +381 (0) 38 200 31 112
- **Fax:** +381 (0) 38 235 033
- **E-mail:** economic@rks-gov.net
- **Veb-stranica:** <http://ask.rks-gov.net/>