



Republika e Kosovës
Republika Kosova-Republic of Kosova
Qeveria - Vlada - Government
Zyra e Kryeministrit -Ured Premijera -Office of the Prime Minister
Agjencia e Statistikave të Kosovës - Agencija za Statistike Kosova - Kosovo Agency of Statistics

Seria 3: Statistikat Ekonomike

Repertori statistikor mbi ndërmarrjet ekonomike në Kosovë (TM4 - 2014)



AGJENCIA E STATISTIKAVE TË KOSOVËS
AGENCIJA ZA STATISTIKE KOSOVA
KOSOVO AGENCY OF STATISTICS

Parathënie

Agjencia e Statistikave të Kosovës (ASK) ka përgatitë publikimin “**Repertori Statistikor mbi ndërmarrjet në Kosovë TM4 2014**”, mbi bizneset e reja të regjistruara në Agjencionin për Regjistrim të Bizneseve në Kosovë (ARBK), nga data 01.10.2014 deri me 31.12.2014 (tremujori i katërt i vitit 2014).

Regjistri Statistikor i Bizneseve (RSB) është pjesë e ASK-së i cili përmban të gjitha bizneset që ushtrojnë aktivitetin ekonomik në territorin e Republikës së Kosovës dhe si i tillë shërben për statistika dhe analiza të demografisë së bizneseve, përgatitjen e mostrave dhe ngritjen e rezultateve në nivel vendi për të gjitha anketat që realizohen me bizneset. RSB po ashtu po ashtu shërben si burim kryesor i informacioneve për llogaritjen e Bruto Produktit Vendor.

RSB është ndërtuar dhe azhurnohet në vazhdimësi duke u bazuar në dy burime administrative të të dhënave (ARBK-ë dhe Administrata Tatimore e Kosovës) si dhe hulumtimet e rregullta statistikore që kryhen nga ana e ASK-së.

Kërkesa të vazhdueshme për të dhëna statistikore për bizneset vijnë çdo ditë nga shfrytëzues të ndryshëm qoftë ata të brendshëm apo ata jashtë ASK-së, prandaj duke u bazuar në këto kërkesa kemi përgatitur të dhëna të ndryshme tabelore dhe grafike.

Besojmë se ky publikim do të shërbejë si bazë e dobishme referuese për të gjithë shfrytëzuesit e të dhënave statistikore të ASK-së, dhe do të shërbejë si informacion i dobishëm dhe relevant ekonomik për Kosovën.

Komentet, vërejtjet, sugjerimet dhe propozimet tuaja lidhur me këtë publikim janë të mirëseardhura dhe ato të dërgohen në adresën elektronike: economic@rks-gov.net

Repertori Statistikor mbi ndërmarrjet në Kosovë është publikim i rregullt tremujorë.

SQARIM: Nga data 1 shtator 2014, nomenklatura e veprimtarive ekonomike është në versionin e ri NACE Rev.2, e po ashtu edhe disa nga të dhënat e publikuara paraprakisht janë konvertuar në këtë version.

Publikimin e përgatitën:

Ilir T. Berisha - Drejtor i departamentit
Ismail Sahiti – Shef i divizionit,
Hysni Elshani - Shef i sektorit,
Muhamet Kastrati - Specialist i TI-së për RSB,
Luljeta Krasniqi - Zyrtare e lartë,
Valdete Navakazi - Zyrtare e lartë,
Ahmet Cakolli - Zyrtar për dizajnim.

Lista e Shkurtesave

- ASK** Agjencia e Statistikave të Kosovës
- RSB** Regjistri Statistikor i Bizneseve
- ARBK** Agjencioni i Regjistrimit të Bizneseve në Kosovë
- ATK** Administrata Tatimore e Kosovës
- MTI** Ministria e Tregtisë dhe Industrisë
- BPV** Bruto Produkti Vendor (GDP)
- AKP** Agjencioni Kosovar i Privatizimit
- KE** Komisioni Evropian
- NVE** Nomenklatura e Veprimtarive Ekonomike
- NACE Rev. 1** (Nomenklatura e Veprimtarive Ekonomike të KE - Versioni 1-rë)
- NACE Rev. 2** (Nomenklatura e Veprimtarive Ekonomike të KE - Versioni 2-të)
- NVM** Ndërmarrjet e Vogla dhe të Mesme
- TM1** Tremujori i parë
- TM2** Tremujori i dytë
- TM3** Tremujori i tretë
- TM4** Tremujori i katërt

Simbolet

- Nuk ka dukuri
- : Mungojnë të dhënat

P ë r m b a j t j a

	Faqe
1 Karakteristikat e ndërmarrjeve të reja në TM4 - 2014.....	5
2 Shpjegimet metodologjike dhe përkufizime	6
2.1. Përkufizime dhe definicione	7
2.2. Forma ligjore (legale) e organizimit të bizneseve	8
3 Ndërmarrjet e reja dhe ato të shuara sipas tremujorëve	9
4 Ndërmarrjet sipas seksioneve ekonomike, formës legale të organizimit dhe kategorisë së numrit të punësuarve	11
5 Kategorizimi i ndërmarrjeve sipas madhësisë dhe gjinisë	12
6 Numri i ndërmarrjeve të reja sipas komunave	13
7 Ndërmarrjet e reja individuale dhe ato jo-individuale	15
8 Ndërmarrjet e reja sipas seksioneve ekonomike dhe kategorisë së numrit të punësuarve	17
9 Ndërmarrjet e reja sipas formës legale.....	18
10 Ndërmarrjet e reja sipas prejardhjes së kapitalit	19
11 Ndërmarrjet e shuara.....	20

1 Karakteristikat e ndërmarrjeve të reja në TM4 - 2014

Gjatë tremujorit të katërt të vitit 2014 (TM4 - 2014) gjithsej janë regjistruar 2175 ndërmarrje, ndërsa në tremujorin paraprak (TM3 - 2014) kanë qenë 1919 sosh, që vërehet rritje në mes tremujorëve të njëjtit vit për 256 ndërmarrje, e që shprehur në përqindje kemi për 13.3% më shumë ndërmarrje të reja në këtë tremujorë.

Rritje prej 20.5% e bizneseve të reja vërehet krahasuar edhe me tremujorin e njëjtë të vitit paraprak (TM4 - 2013).

Aktivitetet ekonomike më të preferuara gjatë këtij tremujori ishin: tregtia me 648 ndërmarrje të reja (29.8%), akomodim dhe aktivitete të shërbimeve me ushqim me 222 (10.2%), prodhim me 216 (9.9%), bujqësi, pylltari dhe peshkatori me 168 (7.7%), ndërtimtaria me 166 (7.6%), aktivitetet profesionale, shkencore dhe teknike me 148 (6.8%), transport dhe ruajtje me 143 (6.5%), aktivitete të shërbimeve tjera me 120 (5.5%), informacion dhe komunikim me 80 ndërmarrje (3.7%), ndërsa aktivitetet tjera marrin pjesë në shkallë shumë të vogël.

Kategoria e numrit të punësuarve nga 1-4 (të punësuar) përbën rreth 2118 ndërmarrje apo 97.4% të ndërmarrjeve të reja, kategoria me 5-9 me 35 (1.6%), 10-19 me 17 (0.8%), 20-49 me 4 ndërmarrje (0.2%), tek kategoria me 250+, kemi vetëm një ndërmarrje, ndërsa në kategoritë tjera nuk është asnjë ndërmarrje e regjistruar në këtë tremujorë.

Sa i përket shtrirjes gjeografike të ndërmarrjeve të reja në nivel të komunave ashtu si në çdo tremujorë mbizotëron Prishtina me 564 ndërmarrje të reja (shprehur në përqindje 25.9%), Prizreni me 181 (8.3%), Ferizaj me nga 152 (7.0%), Peja me 133 (6.1%), Gjilani me 124 (5.7%), Fushë Kosova me 87 (4.0%), Mitrovica dhe Gjakova të dyja me nga 79 (3.6%), ndërsa komunat tjera kanë numër më të vogël të ndërmarrjeve të regjistruara gjatë këtij tremujori.

2 Shpjegimet metodologjike dhe përkufizime

Regjistri Statistikor i Bizneseve shërben për qëllime statistikore dhe duhet të identifikojë qartësisht njësitë, në mënyrë që:

- Të mundësojë marrjen e informacionit për to nëpërmjet burimeve administrative.
- Të mundësojë përgatitjen e mostrave; koordinimin e anketave dhe ngritjen e rezultateve të tyre në nivel vendi;
- Të mundësojë analizën demografike të ndërmarrjeve dhe njësive lidhur me to.
- Të ofroj të dhënat hyrëse (imput) për llogaritjen e Bruto Produktit Vendor (GDP).

Regjistri Statistikor i Bizneseve (RSB) - **Përmban** të gjitha njësitë legale (bizneset apo ndërmarrjet) që ushtrojnë aktivitetin ekonomik brenda territorit të Kosovës.

Nuk përmban: Administratën Publike, Organizatat Jo Fitimprurëse, Organizatat Ndërkombëtare.

Burimet për azhurnimin e variablave të RSB-së janë:

- Administrative
 - Informacionet nga Agjencioni i Regjistrimit të Bizneseve në Kosovë
 - Informacionet nga Administrata Tatimore e Kosovës
- Statistikore
 - Anketa Strukturore e Ndërmarrjeve
 - Anketat për Statistikat Afatshkurtra
 - Anketa mbi Hotelerinë
 - Mbledhja e Çmimeve të Prodhimit
 - Mbledhja e Çmimeve të Importit.

Variablat kryesore të RSB grupohen në:

- **Variablat e Identifikimit**
 - Numrin e Regjistrimit të Biznesit (NRB), emri, forma legale, pronësia, adresat, komunikimi (tel, faks, e-mail etj)
- **Variablat shtresore**
 - Aktiviteti ekonomik kryesor (NACE Rev.2), madhësia sipas numrit të punësuarve
- **Variablat demografike**
 - Data e regjistrimit, data e shuarjes
- **Variablat që azhurnohen janë**
 - Statusi i aktivitetit (aktive ose jo-aktive),
 - Aktiviteti ekonomik i ndërmarrjes,
 - Madhësia sipas të punësuarve,
 - Adresat dhe variabla të komunikimit (telefon, faks, mobil, e-mail)

2.1. Përkufizime dhe definicione

Nomenklatura e Veprimtarive Ekonomike (NVE), është klasifikim në nivel katër shifror i veprimtarive ekonomike të ushtruara në subjekte të ndryshme.

Kjo nomenklaturë është përkthim dhe përshtatje e Nomenklaturës së Veprimtarive Ekonomike të Komunitetit Evropian (NACE Rev.2. në Gjuhën Angleze).

Përdorimi i kësaj nomenklature është obligative që nga data 1 shtator 2014 në të gjitha institucionet e Republikës së Kosovës dhe bazohet në rregulloren Nr.11/2013 të miratuar nga Qeveria e Republikës së Kosovës.

Struktura e veprimtarive ekonomike NACE Rev. 2 përbëhet nga 21 seksione të cilat janë prezantuar me poshtë të emërtuar me shkronja nga A deri tek S.

- A. Bujqësi, pylltari dhe peshkatari
- B. Xehetari dhe gurëthyes
- C. Prodhim
- D. Furnizim me energji elektrike, gaz avull dhe ajër të kondicionuar
- E. Furnizim me ujë, kanalizim, menaxhim mbeturinash dhe aktivitete revitalizimi të tokës
- F. Ndërtimtari
- G. Tregti me shumicë dhe pakicë, riparim i mjeteve motorike, motoçikletave
- H. Transport dhe ruajtje
- I. Akomodim dhe aktivitete të shërbimeve me ushqim
- J. Informacion dhe komunikim
- K. Aktivitete financiare dhe sigurimit
- L. Aktivitete të patundshmërisë
- M. Aktivitete profesionale, shkencore dhe teknike
- N. Aktivitete administrative dhe mbështetëse
- O. Administratë publike dhe mbrojtje
- P. Arsim
- Q. Shëndetësi njerëzore dhe aktivitete të punës sociale
- R. Art, zbavitje dhe rekreacion
- S. Aktivitete të shërbimeve tjera
- T. Aktivitete të ekonomive familjare si punëdhënës
- U. Aktivitete të organizatave dhe organeve jashtë-territoriale

Klasat e veprimtarive ekonomike sipas nomenklaturës së re **NACE Rev.2** janë gjithsej 615 sosh, të cilat janë të koduar me kodin katër shifror duke filluar nga 0111 deri tek 9900.

2.2. Forma ligjore (legale) e organizimit të bizneseve

Definicionet e aplikuara për format ligjore të ndërmarrjeve sipas Rregullores 2001/16 si dhe Ligji nr.02/L123 mbi Shoqëritë tregtare dhe aksionare, e që aplikohen me rastin e regjistrimit në ARBK janë si në vijim.

1. Biznes individual - është person i vetëm fizik i cili kryen aktivitete ekonomike për qëllim të profitit dhe i cili është i regjistruar në ARBK-ë. Në biznesin individual, pronari ka përgjegjësi të pakufizuar për të gjitha borxhet e shoqërisë. Shoqëria ka një emërtim zyrtar ose përfshin mbiemrin e ligjshëm të pronarit.

2. Ortakëri e përgjithshme - Te ortakëria e përgjithshme, të gjithë ortakët përgjigjen pa kufizim, e solidarisht për borxhet e shoqërisë. Shoqëria kolektive ka një emërtim, në të cilin mund të përfshihet emri i një ose më shumë ortakëve.

3.Ortakëri e kufizuar - (Shoqëri komandite) - Në shoqëritë komandite, përveç ortakëve "të pakufizuar" (ortakët që përgjigjen pa kufizim e solidarisht për borxhet e kompanisë) marrin pjesë edhe ortakët "e kufizuar" ose ata ortakë, që përgjigjen për detyrimet e kompanisë deri në kufirin e vlerës së kontributeve të tyre në kapitalin themeltar.

4.Shoqëri me përgjegjësi të kufizuar - Shoqëri me përgjegjësi të kufizuara janë ato shoqëri që janë themeluar nga një ose disa themelues, të cilët përgjigjen vetëm deri në kufirin e vlerës së kontributit të tyre.

Shoqëria me përgjegjësi të kufizuara ka një emërtim, në të cilin mund të përfshihet emri i një ose më shumë ortakëve.

5.Shoqëri aksionare - Shoqëri aksionare janë ato shoqëri, kapitali i të cilave ndahet në aksione dhe që aksionaret përgjigjen vetëm deri në kufirin e vlerës së kontributit të tyre. Shoqëria mund të themelohet e të ketë një ose disa aksionar.

6.Kompani e huaj - Kompania e huaj është shoqëri tregtare dhe prej momentit të regjistrimit konsiderohet si dega në Kosovë që nuk ka identitet të personit juridik. Pas regjistrimit i gëzon të gjitha të drejtat dhe detyrimet e themeluara në bazë të ligjit të zbatueshëm.

7.Ndërmarrje shoqërore - Ndërmarrje shoqërore do të thotë një person juridik që shumica e asetëve dhe kapitali janë në pronësi shoqërore . Këto ndërmarrje deri në privatizim monitorohen dhe regjistrohen nga Agjencioni Kosovar i Privatizimit sipas Ligjit Nr.02/L-123 për Shoqëritë Tregtare.

8.Ndërmarrje publike - Ndërmarrja Publike është ndërmarrje e cila kryen veprimtarinë e interesit të përgjithshëm, që është e themeluar nga shteti. Ndërmarrja publike monitorohet nga Qeveria dhe organizohen si Shoqëri Aksionare në përputhje me ligjin në fuqi mbi shoqëritë tregtare. Të gjitha interesat pronësore në një ndërmarrje publike do të përfaqësohen me aksione dhe të gjitha këto aksione duhet të jenë të regjistruara.

9.Kooperativa bujqësore - Kooperativa bujqësore është një shoqëri tregtare e krijuar nga personat fizikë apo juridik të cilët duhet të jenë të gjithë bujq që kontribuojnë me pronën e vet private në kapitalin aksionar.

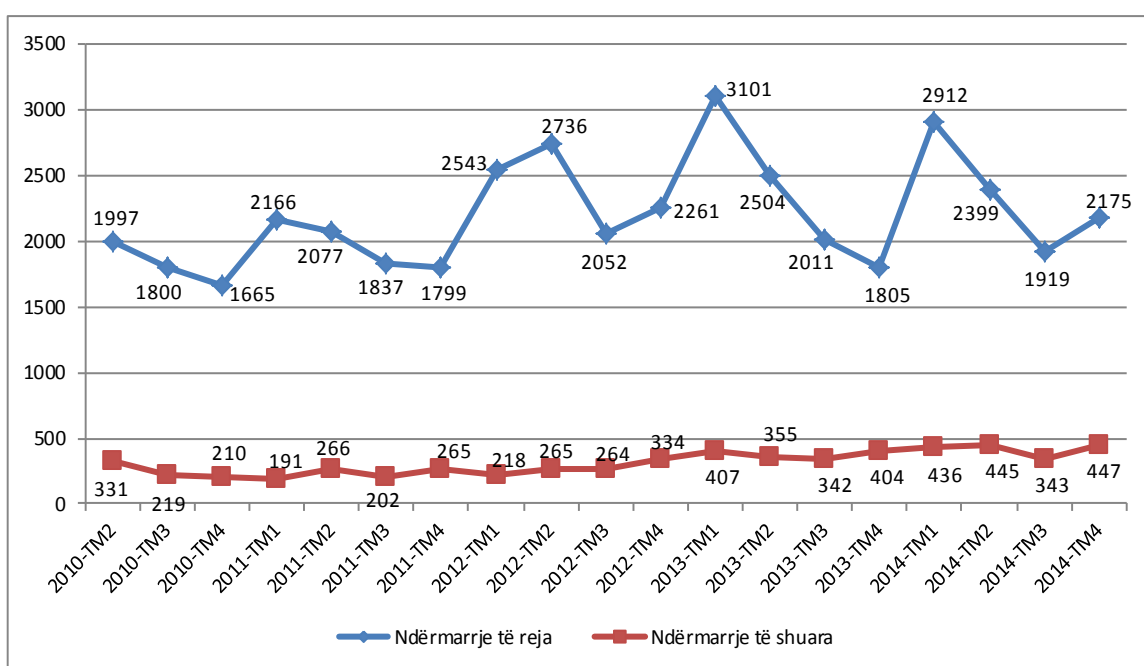
10.Ndërmarrje nën juridiksion të AKP - Janë ish ndërmarrjet shoqërore të cilat tani menaxhohen dhe mbikëqyren nga AKP-ja (Agjencioni Kosovar i Privatizimit).

3 Ndërmarrjet e reja dhe ato të shuara sipas tremujorëve

Tabela 1. Numri i ndërmarrjeve të reja dhe të rirregjistruara sipas tremujorëve dhe seksioneve të aktiviteteve ekonomike.

Periudhat		Seksionet e aktiviteteve ekonomike																		
		Bujqësi, pylltari dhe peshkataria	Xehetari dhe gurëthyes	Prodhim	Furnizim me energji elektrike, gaz avull dhe ajër të kondicionuar	Furnizim me ujë, kanalizim, menaxhim mbeturinash dhe aktivitete revitalizimi të tokës	Ndërtimtari	Tregti me shumicë dhe pakicë, riparim i mjeteve motorike, motoçikletave	Transport dhe ruajtje	Akomodim dhe aktivitete të shërbimeve me ushqim	Informacion dhe komunikim	Aktivitetet financiare dhe sigurimit	Aktivitetet të patundshmërisë	Aktivitetet profesionale, shkencore dhe teknike	Aktivitetet administrative dhe mbështetëse	Administratë publike dhe mbrojtje: sigurim social I detyrueshëm	Arsim	Shëndetësi njerëzore dhe aktivitete të punës sociale	Art, zbavitje dhe rekreacion	Aktivitetet të shërbimeve tjera
Tremujoret	Gjithsej	A	B	C	D	E	F	G	H	I	J	K	L	M	N	O	P	Q	R	S
2012 - TM1	2528	174	9	239	5	18	268	820	175	243	96	4	9	155	57	7	32	39	48	130
2012 - TM2	2736	218	26	278	3	17	259	809	156	300	82	3	10	190	70	6	24	36	36	213
2012 - TM3	2051	127	9	184	7	12	193	598	140	205	84	6	11	131	48	8	32	34	56	166
2012 - TM4	2261	222	11	201	5	12	224	691	139	207	78	3	7	137	78	4	26	20	54	142
2012 Gjithsej	9576	741	55	902	20	59	944	2918	610	955	340	16	37	613	253	25	114	129	194	651
2013 - TM1	3100	301	10	299	9	19	337	867	201	264	104	6	135	169	60	9	32	48	54	176
2013 - TM2	2504	142	7	258	2	14	227	759	107	246	101	4	95	162	65	9	28	43	52	183
2013 - TM3	2011	122	7	163	6	11	201	565	108	240	82	8	15	119	53	6	20	48	63	174
2013 - TM4	1805	188	5	152	5	6	178	543	109	161	70	2	12	135	36	9	18	34	62	80
2013 Gjithsej	9420	753	29	872	22	50	943	2734	525	911	357	20	257	585	214	33	98	173	231	613
2014 - TM1	2911	205	10	283	4	13	284	887	181	293	121	12	21	180	77	12	33	50	88	157
2014 - TM2	2399	186	9	283	3	16	207	704	99	282	95	8	10	146	61	11	20	39	55	165
2014 - TM3	1919	115	7	196	3	13	146	574	111	237	61	11	7	97	49	2	18	33	60	179
2014 - TM4	2175	168	6	216	14	9	166	649	143	222	80	12	21	147	65	17	19	51	50	120
2014 Gjithsej	9404	674	32	978	24	51	803	2814	534	1034	357	43	59	570	252	42	90	173	253	621

Grafikoni 1. Numri i ndërmarrjeve të reja dhe atyre të shuara sipas tremujoreve përkatës nga TM2 2010 deri në TM4 2014

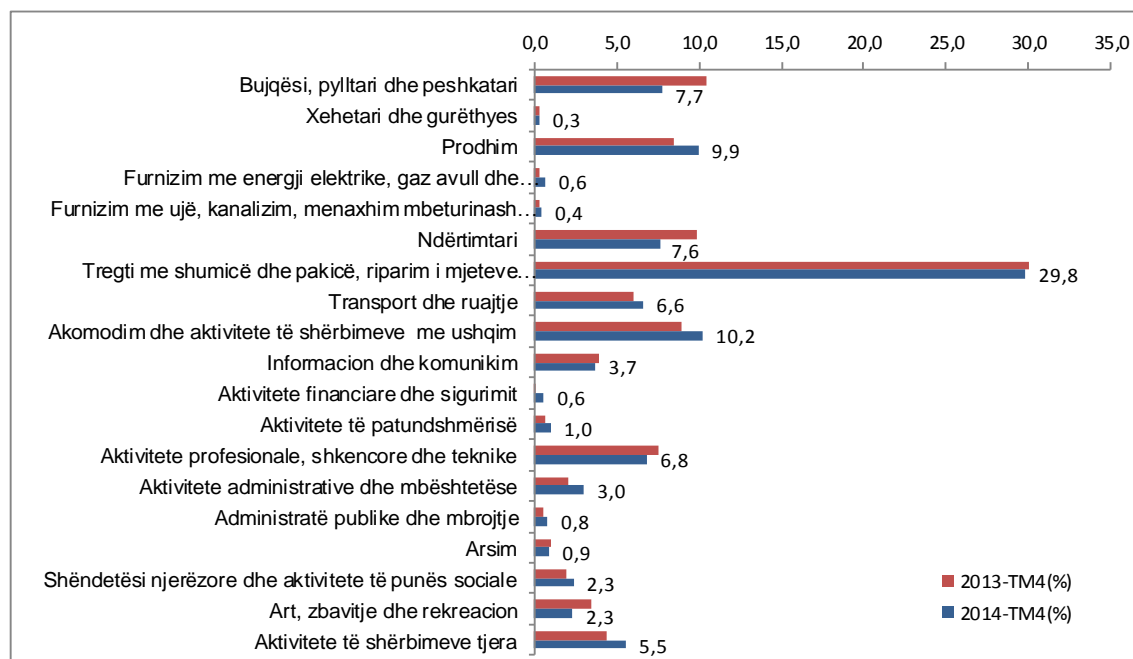


4 Ndërmarrjet sipas seksioneve ekonomike, formës legale të organizimit dhe kategorisë së numrit të punësuarve

Tabela 2. Numri i ndërmarrjeve të reja sipas seksioneve të aktiviteteve ekonomike, formës legale të organizimit dhe kategorisë së numrit të punësuarve në TM4 2014

Seksionet e veprimtarive ekonomike	Total	Kategoria e numrit të punësuarve					
		biznese Jo-individuale			biznese individuale		
		Gjithsej	1-4	5 e mbi	Gjithsej	1-4	5 e mbi
Gjithsej	2175	1632	1614	18	543	504	39
A Bujqësi, pylltari dhe peshkatori	168	148	148	-	20	18	2
B Xehetari dhe gurëthyes	6	-	-	-	6	5	1
C Prodhim	216	165	164	1	51	45	6
D Furnizim me energji elektrike, gaz avull dhe ajër të kondicionuar	14	2	2	-	12	11	1
E Furnizim me ujë, kanalizim, menaxhim mbeturinash dhe aktivitete revitalizimi të tokës	9	2	2	-	7	7	-
F Ndërtimtari	166	107	102	5	59	52	7
G Tregti me shumicë dhe pakicë, riparim i mjeteve motorike, motoçikletave	648	489	487	2	159	150	9
H Transport dhe ruajtje	143	127	125	2	16	16	-
I Akomodim dhe aktivitete të shërbimeve me ushqim..	222	193	190	3	29	26	3
J Informacion dhe komunikim	80	40	39	1	40	39	1
K Aktivitete financiare dhe sigurimit	12	5	5	-	7	6	1
L Aktivitete të patundshmërisë	21	8	8	-	13	13	-
M Aktivitete profesionale, shkencore dhe teknike	148	96	93	3	52	47	5
N Aktivitete administrative dhe mbështetëse	65	35	35	-	30	29	1
O Administratë publike dhe mbrojtje	17	3	2	1	14	14	-
P Arsim	19	15	15	-	4	2	2
Q Shëndetësi njerëzore dhe aktivitete të punës sociale	51	40	40	-	11	11	-
R Art, zbavitje dhe rekreacion	50	45	45	-	5	5	-
S Aktivitete të shërbimeve tjera	120	112	112	-	8	8	-

Grafikoni 2. Ndërmarrjet e reja sipas seksioneve ekonomike në TM4 2014



5 Kategorizimi i ndërmarrjeve sipas madhësisë dhe gjinisë

Tabela 3. Numri i NVM-ve për TM4 2014

Klasifikimi	Numri i të punësuarve	Numri i Bizneseve	%
Mikro ndërmarrje	1 - 9 punëtorë	2153	99,0
Ndërmarrje të Vogla	10 - 49 punëtorë	21	1,0
Ndërmarrje të Mesme	50 - 249 punëtorë	-	-
Ndërmarrje të Mëdha	250 e mbi punëtorë	1	0,0
Gjithsej		2175	100,0

Grafikoni 3. Struktura e ndërmarrjeve sipas madhësisë për TM4 2014

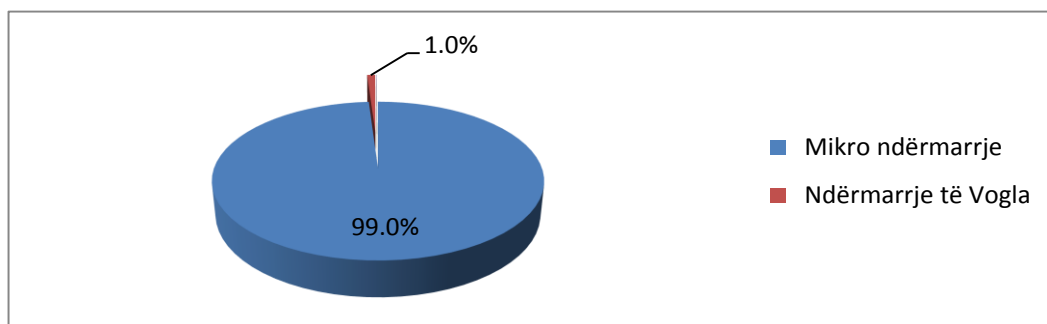
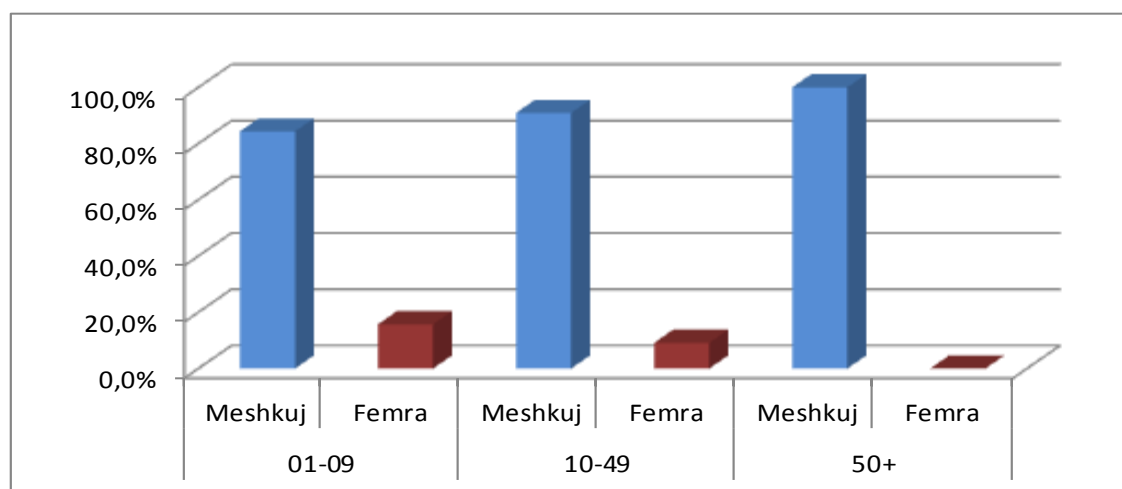


Tabela 4. Struktura e ndërmarrjeve sipas gjinisë së pronarëve për TM4 2014

Struktura e ndërmarrjeve sipas gjinisë							
Total		01-09		10-49		50+	
Meshkuj	Femra	Meshkuj	Femra	Meshkuj	Femra	Meshkuj	Femra
84.4%	15.6%	84.3%	15.7%	90.9%	9.1%	100.0%	0.0%

Grafikoni 4. Paraqitja grafike e ndërmarrjeve sipas gjinisë së pronarëve për TM4 2014

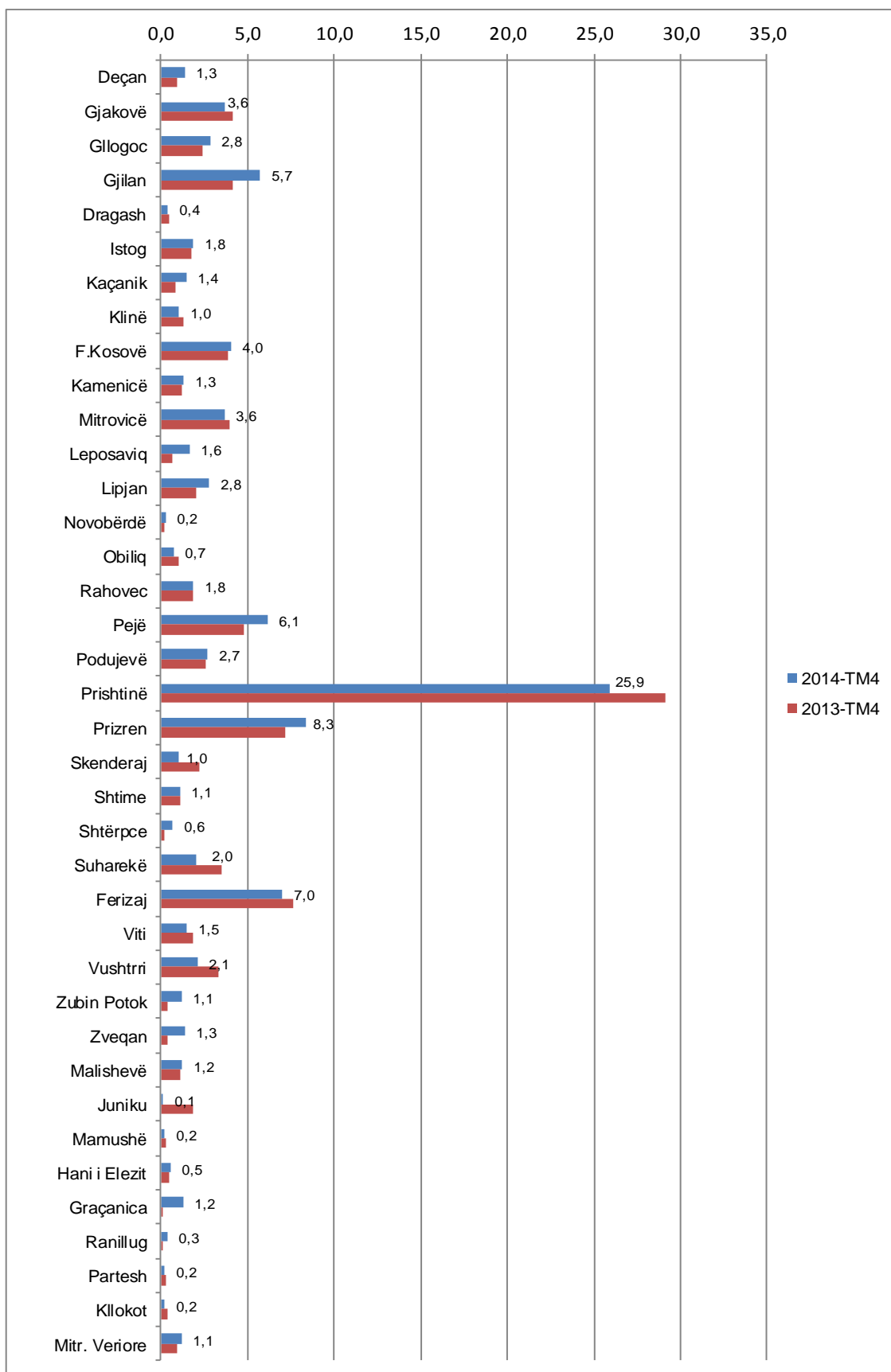


6 Numri i ndërmarrjeve të reja sipas komunave

Tabela 5. Numri i ndërmarrjeve të reja sipas komunave dhe seksioneve të aktiviteteve ekonomike në TM4 2014

Kodet dhe emertimi	Gjithsej	Seksionet e aktiviteteve ekonomike																		
		A	B	C	D	E	F	G	H	I	J	K	L	M	N	O	P	Q	R	S
		Bujqësi, pylltari dhe peshkataria	Xehetari dhe gurëthyes	Prodhim	Furnizim me energji elektrike, gaz avull dhe ajër të kondicionuar	Furnizim me ujë, kanalizim, menaxhim mbeturinash dhe aktivitete revitalizimi të tokës	Ndërtimtari	Tregti me shumicë dhe pakicë, riparim i mjeteve motorike, motoçikletave	Transport dhe ruajtje	Akomodim dhe aktivitete të shërbimeve me ushqim	Informacion dhe komunikim	Aktivitetet financiare dhe sigurimit	Aktivitetet të patundshëmrisë	Aktivitetet profesionale, shkencore dhe teknike	Aktivitetet administrative dhe mbështetëse	Administratë publike dhe mbrojtje: sigurim social I detyrueshëm	Arsim	Shëndetësi njerëzore dhe aktivitete të punës sociale	Art, zbavitje dhe rekreacion	Aktivitetet të shërbimeve tjera
	2175	168	6	216	14	9	166	649	143	222	80	12	21	147	65	17	19	51	50	120
01 Deçan	29	3	-	1	-	-	2	12	1	2	-	-	-	2	-	-	-	-	2	4
02 Gjakovë	79	4	-	11	-	-	5	26	1	11	3	-	-	4	-	1	-	3	2	8
03 Glllogoc	61	8	-	11	-	1	11	12	1	1	1	-	-	5	2	2	-	1	3	2
04 Gjilan	124	8	-	8	-	-	13	35	14	15	1	-	2	10	2	1	1	3	4	7
05 Dragash	8	2	-	-	-	-	-	3	-	-	-	-	-	1	-	-	-	1	-	1
06 Istog	40	8	-	3	1	-	4	10	2	4	1	-	-	1	-	1	-	-	-	5
07 Kaçanik	31	1	-	4	-	1	2	8	2	5	3	-	-	1	1	-	-	-	-	3
08 Klinë	22	3	1	3	-	-	1	5	-	2	1	-	-	1	3	-	-	-	2	-
09 F.Kosovë	87	4	1	6	1	1	7	26	15	8	2	1	2	4	3	1	1	1	1	2
10 Kamenicë	28	5	1	2	-	-	3	5	3	2	2	-	-	-	-	-	-	-	3	2
11 Mitrovicë	79	4	-	10	1	-	7	25	6	10	1	-	1	1	3	-	-	3	5	2
12 Leposaviq	35	19	-	1	-	-	1	12	1	-	-	-	-	1	-	-	-	-	-	-
13 Lipjan	60	2	-	6	-	-	9	18	12	6	1	-	-	-	1	-	-	-	3	2
14 Novobërdë	5	-	-	-	-	-	1	2	-	1	-	-	-	-	-	-	-	-	-	1
15 Obiliq	15	3	-	2	-	-	1	6	2	1	-	-	-	-	-	-	-	-	-	-
16 Rahovec	40	4	-	7	-	-	4	10	1	4	1	-	-	3	2	-	-	-	1	3
17 Pejë	133	5	-	9	1	-	12	41	21	11	5	1	-	6	4	2	-	-	3	12
18 Podujevë	58	9	-	9	-	1	5	10	6	12	1	-	-	-	1	-	1	-	2	1
19 Prishtinë	564	12	2	38	6	2	32	169	11	53	36	9	12	73	28	7	7	20	7	40
20 Prizren	181	2	-	17	1	1	6	71	9	22	3	-	1	14	3	2	3	14	6	6
21 Skenderaj	22	5	-	2	-	-	3	4	2	2	1	-	-	2	-	-	-	-	-	1
22 Shtime	23	1	-	8	-	-	-	8	1	2	1	-	-	-	-	-	-	-	1	1
23 Shtërpçe	14	3	-	3	-	-	-	3	-	1	-	-	-	4	-	-	-	-	-	-
24 Suharekë	44	3	-	4	1	-	6	13	2	8	1	-	-	1	-	-	-	1	1	3
25 Ferizaj	152	2	-	25	1	-	10	48	12	19	4	-	3	9	8	-	3	-	1	7
26 Viti	32	3	-	3	-	1	8	7	4	2	1	-	-	-	2	-	1	-	-	-
27 Vushtrri	45	-	-	3	-	-	3	14	5	7	3	-	-	-	1	-	-	2	3	4
28 Zubin Potok	25	19	-	-	-	-	-	2	1	-	2	-	-	-	-	-	-	-	-	1
29 Zveçan	29	19	-	2	-	1	-	6	-	-	1	-	-	-	-	-	-	-	-	-
30 Malishevë	26	-	1	5	-	-	6	9	2	1	-	-	-	1	-	-	-	-	-	1
31 Juniku	2	-	-	-	-	-	1	-	-	-	-	-	-	-	-	-	1	-	-	-
32 Mamushë	4	-	-	-	-	-	1	3	-	-	-	-	-	-	-	-	-	-	-	-
33 Hani i Elezit	11	-	-	1	-	-	2	3	3	1	1	-	-	-	-	-	-	-	-	-
34 Graçanica	27	2	-	3	1	-	-	12	1	4	1	1	-	1	-	-	1	-	-	-
35 Ranillug	7	3	-	2	-	-	-	-	1	1	-	-	-	-	-	-	-	-	-	-
36 Partesh	4	-	-	1	-	-	-	2	-	1	-	-	-	-	-	-	-	-	-	-
37 Kllokot	4	-	-	-	-	-	-	2	1	1	-	-	-	-	-	-	-	-	-	-
38 Mit. Veriore	25	2	-	6	-	-	-	7	-	2	2	-	-	2	1	-	-	2	-	1

Grafikoni 5. Struktura e ndërmarrjeve të reja sipas komunave në TM4 2014



7 Ndërmarrjet e reja individuale dhe ato jo-individuele

Tabela 6. Numri i ndërmarrjeve të reja individuale sipas komunave dhe seksioneve të aktiviteteve ekonomike në TM4 2014

Kodet dhe emertimi	Gjithsej	Seksionet e aktiviteteve ekonomike																		
		A	B	C	D	E	F	G	H	I	J	K	L	M	N	O	P	Q	R	S
		Bujqësi, pylltari dhe peshkataria	Xehetari dhe gurëthyes	Prodhim	Furnizim me energji elektrike, gaz avull dhe ajër të kondicionuar	Furnizim me ujë, kanalizim, menaxhim mbeturinash dhe aktivitete	Ndërtimtari	Tregti me shumicë dhe pakicë, riparim i mjeteve motorike, motoçikletave	Transport dhe ruajtje	Akomodim dhe aktivitete të shërbimeve me ushqim	Informacion dhe komunikim	Aktivitetet financiare dhe sigurimit	Aktivitetet të patundshmërisë	Aktivitetet profesionale, shkencore dhe teknike	Aktivitetet administrative dhe mbështetëse	Administratë publike dhe mbrojtje	Arsim	Shëndetësi njerëzore dhe aktivitete të punës sociale	Art, zbavitje dhe rekreacion	Aktivitetet të shërbimeve tjera
	1630	148	-	165	2	2	107	488	127	193	40	5	8	95	35	3	15	40	45	112
01 Deçan	26	3	-	1	-	-	2	10	1	1	-	-	-	2	-	-	-	-	2	4
02 Gjakovë	72	3	-	8	-	-	5	24	1	11	3	-	-	4	-	-	-	3	2	8
03 Glogoc	45	8	-	5	-	1	7	11	1	1	-	-	-	3	2	1	-	1	2	2
04 Gjilan	104	7	-	7	-	-	9	28	14	14	-	-	1	7	2	-	1	3	4	7
05 Dragash	8	2	-	-	-	-	-	3	-	-	-	-	-	1	-	-	-	1	-	1
06 Istog	33	8	-	3	-	-	2	8	2	4	-	-	-	1	-	-	-	-	-	5
07 Kaçanik	30	1	-	4	-	-	2	8	2	5	3	-	-	1	1	-	-	-	-	3
08 Klinë	21	3	-	3	-	-	1	5	-	2	1	-	-	1	3	-	-	-	2	-
09 F.Kosovë	60	3	-	3	-	-	5	15	15	8	2	1	-	1	2	1	1	-	1	2
10 Kamenicë	26	5	-	2	-	-	3	4	3	2	2	-	-	-	-	-	-	-	3	2
11 Mitrovicë	63	2	-	6	-	-	4	21	6	9	1	-	1	1	2	-	-	3	5	2
12 Leposaviq	28	19	-	-	-	-	1	6	1	-	-	-	-	1	-	-	-	-	-	-
13 Lipjan	54	2	-	6	-	-	7	15	12	6	1	-	-	-	-	-	-	-	3	2
14 Novobërdë	5	-	-	-	-	-	1	2	-	1	-	-	-	-	-	-	-	-	-	1
15 Obiliq	13	2	-	2	-	-	1	5	2	1	-	-	-	-	-	-	-	-	-	-
16 Rahovec	33	3	-	6	-	-	2	8	1	4	-	-	-	3	2	-	-	-	1	3
17 Pejë	111	4	-	7	-	-	8	38	19	10	2	1	-	5	2	-	-	-	3	12
18 Podujevë	50	9	-	7	-	-	3	9	5	12	1	-	-	-	-	-	1	-	2	1
19 Prishtinë	280	6	-	25	-	1	5	86	3	35	12	2	4	37	11	1	4	10	4	34
20 Prizren	152	1	-	13	-	-	5	62	9	19	1	-	-	12	1	-	3	14	6	6
21 Skenderaj	21	5	-	2	-	-	3	4	2	2	-	-	-	2	-	-	-	-	-	1
22 Shtime	22	1	-	8	-	-	-	8	1	2	-	-	-	-	-	-	-	-	1	1
23 Shtërpce	13	3	-	2	-	-	-	3	-	1	-	-	-	4	-	-	-	-	-	-
24 Suharekë	35	1	-	1	1	-	3	13	1	8	1	-	-	1	-	-	-	1	1	3
25 Ferizaj	110	1	-	23	-	-	8	34	8	15	2	-	2	5	4	-	2	-	-	6
26 Viti	30	3	-	3	-	-	8	7	4	2	-	-	-	-	2	-	1	-	-	-
27 Vushtrri	42	-	-	3	-	-	3	14	5	7	2	-	-	-	-	-	-	2	3	3
28 Zubin Potok	25	19	-	-	-	-	-	2	1	-	2	-	-	-	-	-	-	-	-	1
29 Zveçan	26	19	-	2	-	-	-	4	-	-	1	-	-	-	-	-	-	-	-	-
30 Malishevë	20	-	-	3	-	-	6	6	2	1	-	-	-	1	-	-	-	-	-	1
31 Juniku	2	-	-	-	-	-	1	-	-	-	-	-	-	-	-	-	1	-	-	-
32 Mamushë	2	-	-	-	-	-	1	1	-	-	-	-	-	-	-	-	-	-	-	-
33 Hani i Elezit	9	-	-	-	-	-	1	3	3	1	1	-	-	-	-	-	-	-	-	-
34 Graçanicë	21	1	-	1	1	-	-	10	1	4	1	1	-	-	-	-	1	-	-	-
35 Ranillug	6	2	-	2	-	-	-	-	1	1	-	-	-	-	-	-	-	-	-	-
36 Partesh	4	-	-	1	-	-	-	2	-	1	-	-	-	-	-	-	-	-	-	-
37 Kllokot	4	-	-	-	-	-	-	2	1	1	-	-	-	-	-	-	-	-	-	-
38 Mitr. Veriore	24	2	-	6	-	-	-	7	-	2	1	-	-	2	1	-	-	2	-	1

Tabela 7. Numri i ndërmarrjeve të reja jo-individuele sipas komunave dhe seksioneve të aktiviteteve ekonomike në TM4 2014

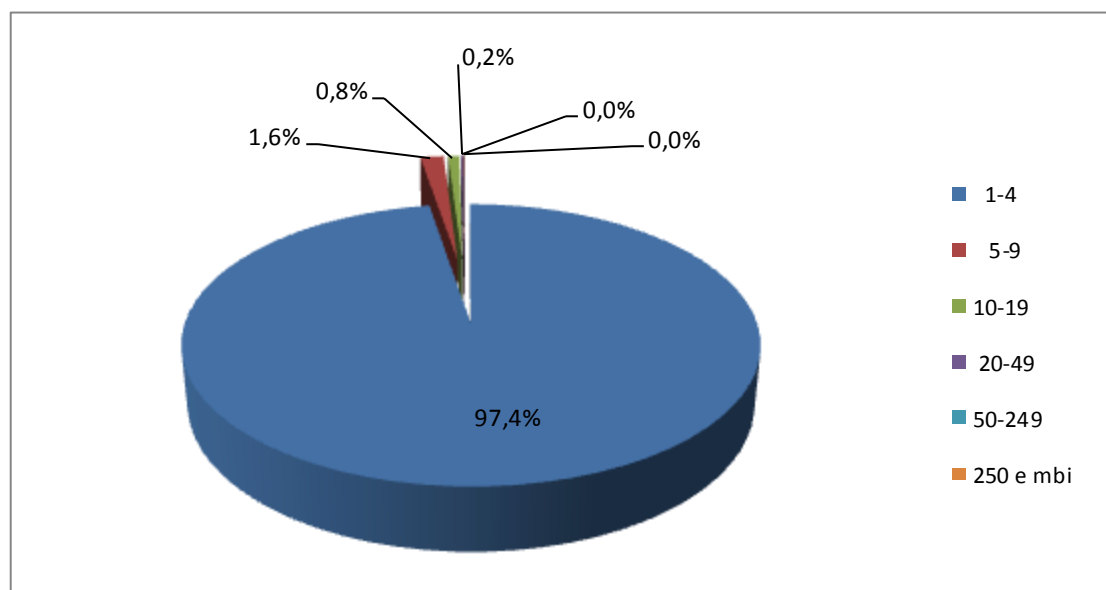
Kodi dhe emertimi	Komunat	Seksionet e aktiviteteve ekonomike																																					
		Bujqësi, pylltari dhe peshkataria		Xehetari dhe gurëthyes		Prodhim		Furnizim me energji elektrike, gaz avull dhe ajër të kondicionuar		Furnizim me ujë, kanalizim, menaxhim mbeturinash dhe aktivitete revitalizimi të		Ndërtimtari		Tregti me shumicë dhe pakicë, riparim i mjeteve motorike, motoçikletave		Transport dhe ruajtje		Akomodim dhe aktivitete të shërbimeve me ushqim		Informacion dhe komunikim		Aktivitete financiare dhe sigurimit		Aktivitete të patundshëmrisë		Aktivitete profesionale, shkencore dhe teknike		Aktivitete administrative dhe mbështetëse		Administratë publike dhe mbrojtje: sigurim social i detyrueshëm		Arsim		Shëndetësi njerëzor dhe aktivitete të punës sociale		Art, zbavitje dhe rekreacion		Aktivitete të shërbimeve tjera	
		A	B	C	D	E	F	G	H	I	J	K	L	M	N	O	P	Q	R	S																			
		545	20	6	51	12	7	59	161	16	29	40	7	13	52	30	14	4	11	5	8																		
01 Deçan		3	-	-	-	-	-	-	2	-	1	-	-	-	-	-	-	-	-	-	-																		
02 Gjakovë		7	1	-	3	-	-	-	2	-	-	-	-	-	-	-	1	-	-	-	-																		
03 Glogoc		16	-	-	6	-	-	4	1	-	-	1	-	-	2	-	1	-	-	-	1																		
04 Gjilan		20	1	-	1	-	-	4	7	-	1	1	-	1	3	-	1	-	-	-	-																		
05 Dragash		-	-	-	-	-	-	-	-	-	-	-	-	-	-	-	-	-	-	-	-																		
06 Istog		7	-	-	-	1	-	2	2	-	-	1	-	-	-	-	1	-	-	-	-																		
07 Kaçanik		1	-	-	-	-	1	-	-	-	-	-	-	-	-	-	-	-	-	-	-																		
08 Klinë		1	-	1	-	-	-	-	-	-	-	-	-	-	-	-	-	-	-	-	-																		
09 F.Kosovë		27	1	1	3	1	1	2	11	-	-	-	-	2	3	1	-	-	-	1	-																		
10 Kamenicë		2	-	1	-	-	-	-	1	-	-	-	-	-	-	-	-	-	-	-	-																		
11 Mitrovicë		16	2	-	4	1	-	3	4	-	1	-	-	-	-	1	-	-	-	-	-																		
12 Leposaviq		7	-	-	1	-	-	-	6	-	-	-	-	-	-	-	-	-	-	-	-																		
13 Lipjan		6	-	-	-	-	-	2	3	-	-	-	-	-	-	1	-	-	-	-	-																		
14 Novobërdë		-	-	-	-	-	-	-	-	-	-	-	-	-	-	-	-	-	-	-	-																		
15 Obiliq		2	1	-	-	-	-	-	1	-	-	-	-	-	-	-	-	-	-	-	-																		
16 Rahovec		7	1	-	1	-	-	2	2	-	-	1	-	-	-	-	-	-	-	-	-																		
17 Pejë		22	1	-	2	1	-	4	3	2	1	3	-	-	1	2	2	-	-	-	-																		
18 Podujevë		8	-	-	2	-	1	2	1	1	-	-	-	-	-	1	-	-	-	-	-																		
19 Prishtinë		284	6	2	13	6	1	27	83	8	18	24	7	8	36	17	6	3	10	3	6																		
20 Prizren		29	1	-	4	1	1	1	9	-	3	2	-	1	2	2	2	-	-	-	-																		
21 Skenderaj		1	-	-	-	-	-	-	-	-	-	1	-	-	-	-	-	-	-	-	-																		
22 Shtime		1	-	-	-	-	-	-	-	-	-	1	-	-	-	-	-	-	-	-	-																		
23 Shtërpce		1	-	-	1	-	-	-	-	-	-	-	-	-	-	-	-	-	-	-	-																		
24 Suharekë		9	2	-	3	-	-	3	-	1	-	-	-	-	-	-	-	-	-	-	-																		
25 Ferizaj		42	1	-	2	1	-	2	14	4	4	2	-	1	4	4	-	1	-	1	1																		
26 Viti		2	-	-	-	-	1	-	-	-	-	1	-	-	-	-	-	-	-	-	-																		
27 Vushtrri		3	-	-	-	-	-	-	-	-	-	1	-	-	-	1	-	-	-	-	1																		
28 Zubin Potok		-	-	-	-	-	-	-	-	-	-	-	-	-	-	-	-	-	-	-	-																		
29 Zveqan		3	-	-	-	-	1	-	2	-	-	-	-	-	-	-	-	-	-	-	-																		
30 Malishevë		6	-	1	2	-	-	-	3	-	-	-	-	-	-	-	-	-	-	-	-																		
31 Juniku		-	-	-	-	-	-	-	-	-	-	-	-	-	-	-	-	-	-	-	-																		
32 Mamushë		2	-	-	-	-	-	-	2	-	-	-	-	-	-	-	-	-	-	-	-																		
33 Hani i Elezit		2	-	-	1	-	-	1	-	-	-	-	-	-	-	-	-	-	-	-	-																		
34 Graçanicë		6	1	-	2	-	-	-	2	-	-	-	-	-	1	-	-	-	-	-	-																		
35 Ranillug		1	1	-	-	-	-	-	-	-	-	-	-	-	-	-	-	-	-	-	-																		
36 Partesh		-	-	-	-	-	-	-	-	-	-	-	-	-	-	-	-	-	-	-	-																		
37 Klokot		-	-	-	-	-	-	-	-	-	-	-	-	-	-	-	-	-	-	-	-																		
38 Mitr. Veriore		1	-	-	-	-	-	-	-	-	-	1	-	-	-	-	-	-	-	-	-																		

8 Ndërmarrjet e reja sipas seksioneve ekonomike dhe kategorisë së numrit të punësuarve

Tabela 8. Numri i ndërmarrjeve të reja sipas seksioneve të aktiviteteve ekonomike dhe kategorisë së numrit të punësuarve në TM4 2014

Seksionet e veprimtarive ekonomike	Gjithsej	Kategoria e numrit të punësuarve					
		1-4	5-9	10-19	20-49	50-249	250 e mbi
Gjithsej	2175	2118	35	17	4	-	1
A Bujqësi, pylltari dhe peshkatari	168	166	2	-	-	-	-
B Xehetari dhe gurëthyes	6	5	-	1	-	-	-
C Prodhim	216	209	4	2	1	-	-
D Furnizim me energji elektrike, gaz avull dhe ajër të kondicionuar	14	13	-	-	-	-	1
E Furnizim me ujë, kanalizim, menaxhim mbeturinash dhe aktivitete revitalizimi të tokës	9	9	-	-	-	-	-
F Ndërtimtari	166	154	7	5	-	-	-
G Tregti me shumicë dhe pakicë, riparim i mjeteve motorike, motoçikletave	649	638	6	3	2	-	-
H Transport dhe ruajtje	143	141	2	-	-	-	-
I Akomodim dhe aktivitete të shërbimeve me ushqim	222	216	5	1	-	-	-
J Informacion dhe komunikim	80	78	1	1	-	-	-
K Aktivitete financiare dhe sigurimit	12	11	-	1	-	-	-
L Aktivitete të patundshmërisë	21	21	-	-	-	-	-
M Aktivitete profesionale, shkencore dhe teknike	147	139	6	1	1	-	-
N Aktivitete administrative dhe mbështetëse	65	64	-	1	-	-	-
O Administratë publike dhe mbrojtje	17	16	1	-	-	-	-
P Arsim	19	17	1	1	-	-	-
Q Shëndetësi njerëzore dhe aktivitete të punës sociale	51	51	-	-	-	-	-
R Art, zbavitje dhe rekreacion	50	50	-	-	-	-	-
S Aktivitete të shërbimeve tjera	120	120	-	-	-	-	-

Grafikoni 6. Struktura e ndërmarrjeve të reja sipas kategorisë së numrit të punësuarve në TM4 2014

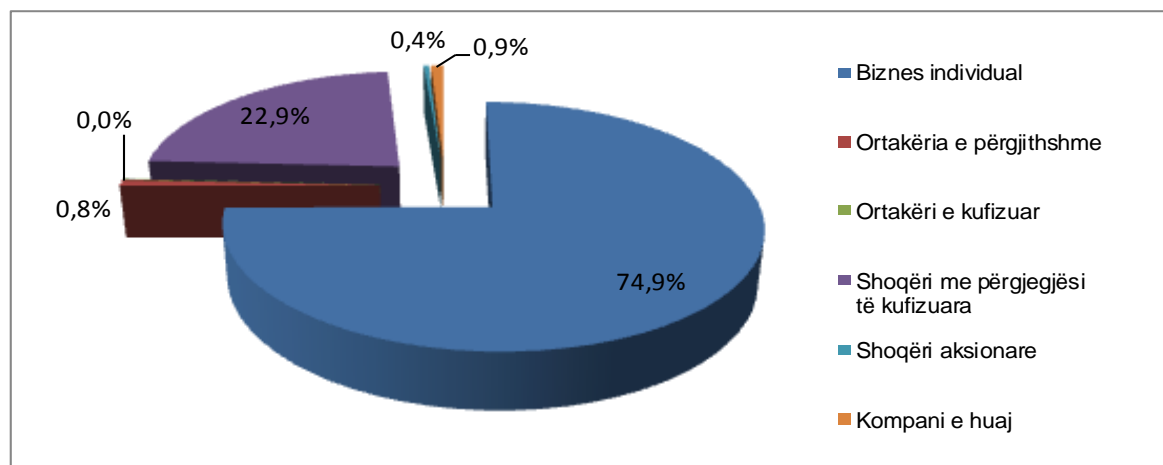


9 Ndërmarrjet e reja sipas formës legale

Tabela 9. Numri i ndërmarrjeve të reja sipas seksioneve të aktiviteteve ekonomike dhe formës legale të organizimit në TM4 2014

Seksionet e veprimtarive ekonomike	Forma legale e organizimit										
	Gjithsej	Biznes individual	Ortakëria e përgjithshme	Ortakëri e kufizuar	Shoqëri me përgjegjësi të kufizuara	Shoqëri aksionare	Kompani e huaj	Ndërmarrje shoqërore	Ndërmarrje publike	Kooperativa Bujqësore	Ndërmarrje tjera nën juridiksion të AKM
Gjithsej	2175	1630	18	1	498	8	20	-	-	-	-
A Bujqësi, pylltari dhe peshkatari	168	148	-	-	20	-	-	-	-	-	-
B Xehetari dhe gurëthyes	6	-	-	-	6	-	-	-	-	-	-
C Prodhim	216	165	2	1	46	1	1	-	-	-	
D Furnizim me energji elektrike, gaz avull dhe ajër të kondicionuar	14	2	-	-	10	2	-	-	-	-	
E Furnizim me ujë, kanalizim, menaxhim mbeturinash dhe aktivitete revitalizimi të tokës	9	2	-	-	7	-	-	-	-	-	
F Ndërtimtari	166	107	3	-	53	-	3	-	-	-	
G Tregti me shumicë dhe pakicë, riparim i mjeteve motorike, motoçikletave	649	488	2	-	154	1	4	-	-	-	
H Transport dhe ruajtje	143	127	-	-	16	-	-	-	-	-	
I Akomodim dhe aktivitete të shërbimeve me ushqim	222	193	3	-	26	-	-	-	-	-	
J Informacion dhe komunikim	80	40	2	-	35	-	3	-	-	-	
K Aktivitete financiare dhe sigurimit	12	5	-	-	4	3	-	-	-	-	
L Aktivitete të patundshmërisë	21	8	1	-	12	-	-	-	-	-	
M Aktivitete profesionale, shkencore dhe teknike	147	95	2	-	47	-	3	-	-	-	
N Aktivitete administrative dhe mbështetëse	65	35	1	-	26	-	3	-	-	-	
O Administratë publike dhe mbrojtje	17	3	-	-	13	-	1	-	-	-	
P Arsim	19	15	-	-	4	-	-	-	-	-	
Q Shëndetësi njerëzore dhe aktivitete të punës sociale	51	40	1	-	9	-	1	-	-	-	
R Art, zbavitje dhe rekreacion	50	45	-	-	4	1	-	-	-	-	
S Aktivitete të shërbimeve tjera	120	112	1	-	6	-	1	-	-	-	

Grafikoni 7. Ndërmarrjet e reja sipas formës legale të organizimit në TM4 2014

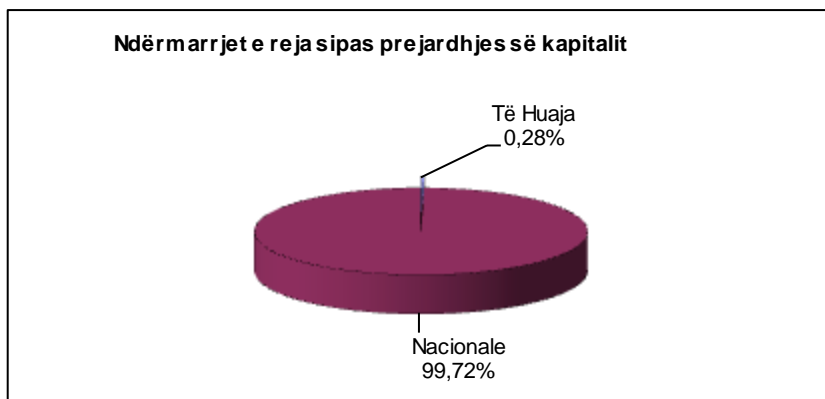


10 Ndërmarrjet e reja sipas prejardhjes së kapitalit

Tabela 10. Numri i ndërmarrjeve të reja sipas prejardhjes së kapitalit dhe kategorisë së numrit të punësuarve në TM4 2014

Kategoria e numrit të punësuarve	Prejardhja e kapitalit					
	Gjithsej		Të Huaja		Nacionale	
	2175	100,0	6	100,0	2169	100,0
1-4	2118	97,4	6	100,0	2112	97,4
5-9	35	1,6	-	-	35	1,6
10-19	17	0,8	-	-	17	0,8
20-49	4	0,2	-	-	4	0,2
50-99	-	-	-	-	-	-
100-499	1	0,0	-	-	1	0,0
>= 500	-	-	-	-	-	-

Grafikoni 8. Struktura e ndërmarrjeve të reja sipas prejardhjes së kapitalit



11 Ndërmarrjet e shuara

Tabela 11. Numri i ndërmarrjeve të shuara sipas komunave dhe seksioneve të aktiviteteve ekonomike në TM4 2014

Komunat	Seksionet e aktiviteteve ekonomike																			
	Bujqësi, pylltari dhe peshkataria	Xehetari dhe gurëthyes	Prodhim	Furnizim me energji elektrike, gaz avull dhe ajër të kondicionuar	Furnizim me ujë, kanalizim, menaxhim mbeturinash dhe aktivitete revitalizimi të Ndërmartari	Tregti me shumicë dhe pakicë, riparim i mjetëve motorike, motocikletave	Transport dhe ruajtje	Akomodim dhe aktivitete të shërbimeve	Informacion dhe komunikim	Aktivitetet financiare dhe sigurimit	Aktivitetet të patundshëmrisë	Aktivitetet profesionale, shkencore dhe teknologjike	Aktivitetet administrative dhe mbështetëse	Administratë publike dhe mbrojtje: sigurim social i detyrueshëm	Arsim	Shëndetësi, njerezore dhe aktivitete të punës sociale	Art, zbavitje dhe rekreacion	Aktivitetet të shërbimeve tjera		
Kodet dhe emertimi	Gjithsej	A	B	C	D	E	F	G	H	I	J	K	L	M	N	O	P	Q	R	S
	447	29	1	37	-	5	31	140	31	57	14	-	4	27	15	1	5	11	9	30
01 Deçan	3	1	-	1	-	-	-	1	-	-	-	-	-	-	-	-	-	-	-	-
02 Gjakovë	40	4	-	5	-	-	3	14	3	5	1	-	-	-	2	1	-	-	1	1
03 Glogoc	8	-	-	2	-	-	1	2	1	1	-	-	-	-	-	-	-	-	-	1
04 Gjiilan	24	-	-	2	-	-	2	7	-	2	1	-	-	6	-	-	-	1	-	3
05 Dragash	9	-	-	3	-	-	-	3	2	-	-	-	-	-	-	-	-	-	-	1
06 Istog	3	-	-	-	-	-	-	2	1	-	-	-	-	-	-	-	-	-	-	-
07 Kaçanik	9	1	-	1	-	-	1	2	-	1	-	-	-	-	-	-	1	-	-	2
08 Klinë	2	1	-	-	-	-	-	1	-	-	-	-	-	-	-	-	-	-	-	-
09 F.Kosovë	12	2	1	2	-	-	1	4	-	1	-	-	-	-	1	-	-	-	-	-
10 Kamenicë	8	3	-	-	-	-	1	2	1	-	-	-	-	1	-	-	-	-	-	-
11 Mitrovicë	21	1	-	1	-	-	-	4	3	2	1	-	-	-	1	-	1	2	-	5
12 Leposaviq	2	1	-	-	-	-	-	1	-	-	-	-	-	-	-	-	-	-	-	-
13 Lipjan	14	-	-	1	-	1	2	4	-	2	1	-	-	2	-	-	-	-	-	1
14 Novobërdë	-	-	-	-	-	-	-	-	-	-	-	-	-	-	-	-	-	-	-	-
15 Obiliq	-	-	-	-	-	-	-	-	-	-	-	-	-	-	-	-	-	-	-	-
16 Rahovec	6	1	-	-	-	-	-	3	-	2	-	-	-	-	-	-	-	-	-	-
17 Pejë	27	2	-	-	-	-	3	11	2	3	-	-	-	3	1	-	-	-	1	1
18 Podujevë	19	2	-	-	-	-	1	6	4	3	-	-	-	2	-	-	-	1	-	-
19 Prishtinë	82	-	-	4	-	-	5	20	6	12	6	-	4	7	7	-	2	3	1	5
20 Prizren	59	3	-	9	-	-	-	22	2	8	2	-	-	-	-	-	-	3	4	6
21 Skenderaj	8	1	-	2	-	-	1	2	1	-	-	-	-	-	-	-	-	-	1	-
22 Shtime	3	-	-	-	-	-	-	2	-	1	-	-	-	-	-	-	-	-	-	-
23 Shtërpce	3	1	-	1	-	-	-	1	-	-	-	-	-	-	-	-	-	-	-	-
24 Suharekë	16	-	-	-	-	1	3	5	2	3	-	-	-	-	-	-	-	-	-	2
25 Ferizaj	24	-	-	1	-	2	1	9	3	5	-	-	-	2	-	-	-	-	-	1
26 Viti	7	-	-	-	-	1	-	3	-	-	-	-	-	2	-	-	-	-	1	-
27 Vushtrri	20	3	-	1	-	-	3	3	-	4	1	-	-	1	2	-	1	-	-	1
28 Zubin Potok	-	-	-	-	-	-	-	-	-	-	-	-	-	-	-	-	-	-	-	-
29 Zveçan	1	1	-	-	-	-	-	-	-	-	-	-	-	-	-	-	-	-	-	-
30 Malishevë	7	1	-	-	-	-	3	3	-	-	-	-	-	-	-	-	-	-	-	-
31 Juniku	4	-	-	-	-	-	-	2	-	1	-	-	-	-	-	-	-	1	-	-
32 Mamushë	1	-	-	-	-	-	-	-	-	1	-	-	-	-	-	-	-	-	-	-
33 Hani i Elezit	2	-	-	1	-	-	-	-	-	-	-	-	-	-	1	-	-	-	-	-
34 Graçanica	1	-	-	-	-	-	-	1	-	-	-	-	-	-	-	-	-	-	-	-
35 Ranillug	-	-	-	-	-	-	-	-	-	-	-	-	-	-	-	-	-	-	-	-
36 Partesh	-	-	-	-	-	-	-	-	-	-	-	-	-	-	-	-	-	-	-	-
37 Klokot	1	-	-	-	-	-	-	-	-	-	1	-	-	-	-	-	-	-	-	-
38 Mitr. Veriore	1	-	-	-	-	-	-	-	-	-	-	-	-	1	-	-	-	-	-	-

Agjencia e statistikave të Kosovës

përshkrim i shkurtër

Agjencia e statistikave të Kosovës është institucion profesional i cili merret me grumbullimin, përpunimin dhe publikimin e të dhënave zyrtare të statistikave. Si i tillë vepron që nga viti 1948 i cili ka kaluar nëpër disa faza historike, i strukturuar sipas rregullimit shtetëror të asaj kohe.

Më 2 Gusht 1999, Agjencioni ka rifilluar punën e vet profesionale (pas 9 viteve të ndërprerjes të të gjitha serive statistikore në dëm të interesit të Kosovës), si institucion i pavarur në kuadër të Ministrisë së Administratës Publike. Që nga data 12.12.2011 ky Agjencion vepron në kuadër të Kryeministrisë së Kosovës. Agjencioni financohet nga Buxheti i Konsoliduar i Kosovës por edhe nga donatorët për projekte të veçanta dhe për ndihmë teknike profesionale.

Agjencia e Statistikave të Kosovës vepron sipas Ligjit Nr. 04/L-036 i cili ka hyrë në fuqi me 12.12.2011. Plani zhvillimor strategjik 2009-2013 është në implementim afatmesëm për zhvillimin e sistemit statistikor në korrelacion me Statistikat e Bashkësisë Evropiane (EUROSTAT-it).

Agjencia e statistikave të Kosovës ka këtë strukturë organizative: *Departamentet prodhuese;* (Departamenti i statistikave ekonomike dhe llogarive kombëtare, Departamenti i statistikave të bujqësisë dhe mjedisit, dhe Departamenti i statistikave sociale. *Departamentet mbështetëse;* (Departamenti i metodologjisë dhe teknologjisë informative, Departamenti për politika, planifikim, koordinim dhe komunikim, Departamentii i Regjistrimit dhe Anketimit si dhe Departamenti i administratës. **Ne kuadër të Agjencionit vepron edhe Zyrat Rajonale; Gjakovë, Gjilan, Mitrovicë, Pejë, Prizren, Prishtinë, dhe Ferizaj**

Numri i të punësuarve dhe buxheti akoma janë të limituar. Të punësuar janë gjithsej 139 punëtorë, prej tyre, 104 (74,8%) në seli të Agjencionit, gjersa në Zyrat Rajonale, 35 (25,2%), Agjencioni ka këtë strukturë kualifikuese, 70,5% me shkollim universitar ndërsa 29,5% me shkollim të mesëm.

Kemi bashkëpunim profesional dhe teknik me të gjitha Ministrinë e Qeverisë së Kosovës, sidomos me Ministrin e Ekonomisë dhe Financave, Bankën Qendrore të Kosovës, me institucionet ndërkombëtare, EUROSTAT-in, Fondin Monetar Ndërkombëtare, Bankën Botërore, SIDA e Suedisë, DFID, UNFPA, UNDP, UNICEF, dhe me statistikat e shteteve në rajon.

Agjencia e Statistikave të Kosovës mbulon gati krejtësisht territorin e Republikës së Kosovës, duke u organizuar në strukturimin e qarqeve statistikore dhe njëjive raportuese si njësi bazë dhe të vetme në shkallë vendi nga të cilat merr informatat e dorës së parë. Te gjitha anketat e zhvilluara në terren përdorin shtrirjen e mostrës në këto qarqe statistikore por edhe metodologjinë sipas rekomandimeve ndërkombëtare. Gjatë grumbullimit të të dhënave statistikore dhe raporteve nga njësitë raportuese angazhohen; profesionistë, teknikë, administratorë, civilë të zyrave të vendit, regjistruar terreni nga Zyrat Rajonale etj.

Kemi realizuar me sukses në vitin 2011 projektin e Regjistrimit të Popullsisë Ekonomive Familjar dhe banesave, i cili regjistrim nuk është realizuar që nga viti 1981. Rezultatet e fituara nga ky regjistrim do të kenë një rol të rëndësishëm për hartimin e Politikave zhvillimore.

Misioni i Agjencionit; të përmbush nevojat e shfrytëzuesve me të dhëna statistikore kualitative, objektive, në kohë dhe hapësirë në mënyrë që shfrytëzuesit të kenë bazë të besueshme që të bëjnë analiza të rregullta në interes të planifikimit dhe zhvillimit gjatë hartimit të projekteve në shkallë vendbanimi, komune dhe vendi. Të përkrah institucionet qeveritare, institutet, shkencën, akademinë, bizneset si dhe hulumtuesit e pavarur etj. në mënyrë që t'u sigurojë informata të duhura për vendim-marrësit si dhe përdoruesit tjerë në Kosovë. Në vijim e sipër është përgatitja për Regjistrimin e Bujqësisë në Kosovë.

- **Adresa: AGJENCIA E STATISTIKAVE TË KOSOVËS,**
Rr. "Zenel Salihu", nr. 4, 10000 Prishtinë
- **Telefoni: +381 (0) 38 200 31 104**
Kryeshafi Ekzekutiv: +381 (0) 38 200 31 112
- **Fax: +381 (0) 38 235 033**
- **E-mail: economic@rks-gov.net**
- **Ueb-faqe: <http://ask.rks-gov.net>**