



Republika e Kosovës
Republika Kosova-Republic of Kosova
Qeveria - Vlada - Government
Zyra e Kryeministrit -Ured Premijera -Office of the Prime Minister
Agjencia e Statistikave të Kosovës - Agencija za Statistike Kosova - Kosovo Agency of Statistics

Serija 3: Ekonomska statistika

Statistika Ugostiteljstva K2 2018



AGJENCIA E STATISTIKAVE TË KOSOVËS
AGENCIJA ZA STATISTIKE KOSOVA
KOSOVO AGENCY OF STATISTICS

P r e d g o v o r

Agencija za Statistiku Kosova (ASK) pripremila je publikaciju rezultata Statistika Ugostiteljstva za period K2 2018.

ASK je započela istraživanje o Statistici Ugostiteljstva po prvi put 2008.godine, a objavljivanje ovih podataka prema Statističkom Programu, ASK-a je započela 2009. godine na redovnoj kvartalnoj osnovi. Rezultati ovog istraživanja pokazuju napredak u aktivnostima Ugostiteljstva na Kosovu.

Imajući u vidu stalnu potražnju unutrašnjih i spoljnih korisnika za raznim statističkim podacima i informacijama i koristeći preporuke i instrukcije Eurostata o pokazateljima koje treba objaviti za statistiku ugostiteljstva, predstavili smo podatke od interesa.

Ova publikacija će poslužiti kao korisna referentna osnova za sve korisnike statističkih podataka ASK-a, i kao korisna i relevantna ekonomska informacija za Kosovo.

Predloge, sugestije i primedbe možete poslati na e-mail adresu: economic@ks-gov.net.

Publikaciju su pripremili:

Ilir T.Berisha – Direktor Odeljenja
Ismaj Sahit – Šef Divizije Ekonomskih Statistika
Sulltane Gashi-Viša Službenica
Bekim Bojku – Viši Službenik
Violeta Syla – Službenica
Ahmet Cakolli – Službenik za Dizajn

Septembar, 2018

Izvršni Direktor ASK-a,
g. Isa Krasniqi

Simboli i skraćenice

ASK	-	Agencija za Statistiku Kosova
MTI	-	Ministarstvo Trgovine i Industrije
K1	-	Prvi kvartal
K2	-	Drugi kvartal
K	-	Treći kvartal
K4	-	Četvrti kvartal
:	-	Podatak nije dostupan
-	-	Ne primenjuje se
%	-	Procenat

S a d r Ź a j

	Strana
1 Cilj, pokrivenost i definicije.....	4
1.1. <i>Cilj.....</i>	<i>4</i>
1.2. <i>Pokrivenost.....</i>	<i>4</i>
1.3. <i>Definicije.....</i>	<i>4</i>
2 Kapaciteti Hotela.....	5
2.1. <i>Metodologija i pokrivenost ankete.....</i>	<i>5</i>
2.2. <i>Okvir i uzorkovanje.....</i>	<i>5</i>
2.3. <i>Stopas odgovora i uspostavljenje podataka ankete na nacionalnom nivou.....</i>	<i>5</i>
2.4. <i>Domaći posetioci i njihova noćenja.....</i>	<i>8</i>
2.5. <i>Strani posetioci i njihova noćenja.....</i>	<i>9</i>
2.6. <i>Domaći i strani posetioci i njihova noćenja.....</i>	<i>11</i>
3 Odmori i putovanja stanovnika Republike Kosova.....	16
3.1. <i>Sprovedenje i pokrivenost ankete.....</i>	<i>16</i>
3.2. <i>Putovanja sa noćenjima stanovnika Republike Kosova unutar i izvan zemlje.....</i>	<i>17</i>
3.3. <i>Dnevni izleti stanovnika Republike Kosova unutar i izvan zemlje.....</i>	<i>18</i>
4 Prilog- Turistički promet na graničnim prelazima.....	19
4.1. <i>Opšte informacije.....</i>	<i>19</i>

1 Cilj, pokrivenost i definicije

1.1. Cilj

Glavni cilj istraživanja o Statistici Ugostiteljstva je da se istakne tendencija razvoja ove ekonomske aktivnosti na Kosovu. Ovi statistički podaci prikazuju trendove u kvartalnim periodima u ovom sektoru. Ovi ekonomski pokazatelji omogućavaju uporedivost podataka na međunarodnom nivou, uzimajući u obzir evropske standarde za kvartalne statistike.

1.2. Pokrivenost

Podaci korišćeni za ovu publikaciju uzeti su iz anketa sprovedenih u okviru ovog istraživanja, a to su: anketa Ugostiteljstva, u kojoj se podaci dobijaju iz hotela i drugih smještajnih jedinica, anketa o Turizmu "Odmori i Putovanja", čiji podaci se dobijaju iz domaćinstava i anketa "Turistički promet na graničnim prelazima", gde su podaci administrativni i dobijaju se od Kosovske Policije.

Za ovu publikaciju su korišćeni podaci ugostiteljstva (na kvartalnoj i godišnjoj osnovi) od 2010. godine do K2 2018, podaci iz Policije Kosova (na mjesečnoj i godišnjoj osnovi) za 2017. godinu i podaci o Turizmu iz domaćinstava (na kvartalnoj osnovi) za 2017. godinu.

1.3. Definicije

Hotel

Ugostiteljska jedinica je preduzeće, koja je u poslovnom registru registrovano pod aktivnost ugostiteljstva. Takođe, u ovu grupu su uključene i privatne ugostiteljske jedinice. Zavisno od usluga koje pružaju, ove jedinice razvrstavaju se u hotele, motele, itd

Turizam

Turizam obuhvata aktivnosti osoba koje putuju i borave u različitim mestima/zemljama od njihovog uobičajenog prebivališta za period ne duži od jedne kalendarske godine, a svrha ovog putovanja je slobodno vreme, poslovno putovanje i drugo.

Posetilac

Posetilac je osoba koja provodi najmanje jednu noć u ugostiteljskoj strukturi u zemlji/mestu koje on posećuje. Za potrebe statistike turizma, pojam "posetilac" predstavlja "osobu" koja putuje u drugoj zemlji izvan zemlje u kojoj živi, za period kraći od 12 meseci. On može biti domaći ili strani posetilac. Domaći posetilac je lokalna osoba sa stalnim prebivalištem na Kosovu, ali koji boravi najmanje jednu noć u drugom mestu na Kosovu. Strani posetilac smatra se osoba sa stalnim prebivalištem u inostranstvu, a koji privremeno boravi na Kosovu za najmanje jednu noć.

Noćenje

U našem istraživanju, noćenje podrazumeva posetioc koji provodi jednu noć u ugostiteljskom objektu.

2 Kapaciteti Hotela

2.1. Metodologija i pokrivenost ankete

Anketa ugostiteljstva se sprovodi kvartalno na celoj teritoriji Kosova. Podaci se dobijaju iz hotela i drugih smeštajnih jedinica klasifikovanih u ugostiteljske i turističke delatnosti prema NACE Rev.2. Podaci se prikupljaju preko statističkih regionalnih kancelarija (ukupno 7) putem direktnog kontakta izveštajnih jedinica i putem emajla.

Na osnovu statističkog programa ASK-a dobijaju se podaci o broju hotela, broju zaposlenih, smeštajnim kapacitetima (sobe, kreveti), broju posetilaca i noćenja prema mesecima, kao i o stranim posetiocima prema zemljama.

2.2. Okvir i uzorkovanje

Kao okvir uzorkovanja ugostiteljstva korišćen je Registar kapaciteta hotela na Kosovu ostvaren u 2016.godini (Tabela 1 i 2). Ovaj registar sadrži 453 jedinice koje posluju ugostiteljskim aktivnostima na teritoriji Kosova, od kojih 44% su hoteli i 40% su moteli, dok 16% su druge vrste smeštajnih jedinica. Kapaciteti ovih jedinica na nivou zemlje iznose 6.806 soba i 10.710 kreveta.

Uzorak iz 2018. godine za anketu ugostiteljstva sadrži 232 smeštajne jedinice, raspoređene po regionima. Najveći broj smeštajnih jedinica u uzorku ima region Prištine sa 74 jedinice, zatim Peć sa 54 jedinice, Prizren 32 i tako dalje (Tabela 3).

2.3. Stopas odgovora i uspostavljenje podataka ankete na nacionalnom nivou

U drugom kvartalu 2018. godine (K2 2018) stopa odgovora u ovoj anketi iznosila je 80% (Tabela 3).

Počevši od ove publikacije K1 2018, podaci o Ugostiteljstvu su objavljeni na nivou zemlje.

Za upoređivanje podataka iz 2018. godine sa prethodna dva godina 2017. i 2016, i u cilju dobijanja rezultata na nivou zemlje, ponderisani su podaci i za ove dve godine (2017 i 2016).

Tabela 1. Ugostiteljski kapaciteti na Kosovu prema vrsti smeštaja

Vrste smeštajnih jedinica	Jedinica	Soba	Kreveta
Hoteli	201	4.195	6.819
Moteli	179	2.142	2.861
Prenočište	9	39	79
Hosteli	9	43	171
Apartmani	15	25	32
Bungalovi	40	362	748
Ukupno	453	6.806	10.710

Tabela 2. Ugostiteljski kapaciteti na Kosovu prema regionu

ID	Region	Smeštajna jedinica	Soba	Kreveta
1	Đakovica	29	380	541
2	Gnjilane	33	431	647
3	Mitrovica	27	442	692
4	Peć	85	1.119	2.106
5	Prizren	74	1.101	2.271
6	Priština	143	2.553	3.432
7	Uroševac	62	780	1.021
	Ukupno	453	6.806	10.710

Tabela 3. Broj jedinica u uzorku, okvir uzorka i broj odgovora u periodu K2 2018

ID	Region	Okvir uzorka (jedinica)	Uzorak (jedinica)	Broj odgovora u K2 2018
1	Đakovica	29	12	6
2	Gnjilane	33	21	21
3	Mitrovica	27	19	11
4	Peć	85	54	34
5	Prizren	74	32	29
6	Priština	143	74	68
7	Uroševac	62	20	18
	Ukupno	453	232	187

Tabela 4. Iskorišćenost anketiranih ugostiteljskih kapaciteta na Kosovu, u procentima u %

Period / Region	Đakovica	Gnjilane	Mitrovica	Peć	Prizren	Priština	Uroševac	Ukupno u %
K1/2010	1,77	3,39	2,65	4,73	2,10	14,64	9,69	8,51
K2/2010	2,28	1,96	2,96	5,10	3,74	19,32	9,09	10,71
K3/2010	2,35	3,36	3,62	6,62	5,03	11,01	7,83	7,58
K4/2010	1,58	2,64	2,63	5,62	6,80	10,25	7,67	7,20
K1/2011	0,48	2,79	2,66	1,80	1,99	12,04	6,61	6,62
K2/2011	2,49	3,21	2,15	5,56	5,04	16,94	5,04	9,61
K3/2011	2,78	5,50	3,01	4,29	3,79	10,49	6,90	6,93
K4/2011	1,21	3,16	2,61	4,71	2,51	13,72	5,26	7,72
K1/2012	1,04	2,10	2,87	3,78	1,88	10,57	5,65	6,15
K2/2012	2,25	3,68	2,47	12,47	4,12	14,35	23,76	10,93
K3/2012	2,50	3,73	2,86	5,44	5,00	21,43	5,94	11,66
K4/2012	2,56	3,40	2,94	3,83	4,28	21,51	4,61	11,26
K1 2013	2,28	2,54	2,83	3,77	2,54	16,84	4,99	8,98
K2 2013	1,55	2,82	2,69	3,32	4,86	16,27	5,45	9,00
K3 2013	1,63	2,34	2,85	11,04	7,92	15,98	4,87	10,21
K4 2013	1,64	3,48	2,99	3,77	4,57	18,43	12,58	10,64
K1/2014	2,32	2,24	2,22	2,60	5,00	16,90	5,46	9,19
K2/2014	2,32	2,49	2,49	12,43	5,88	20,59	3,41	11,95
K3/2014	4,30	3,34	2,65	12,95	6,12	20,46	2,96	12,17
K4/2014	3,78	1,73	2,30	14,48	4,29	17,21	2,10	10,48
K1/2015	3,71	2,74	4,60	24,45	3,13	28,47	5,23	15,20
K2/2015	4,44	3,85	3,88	12,41	8,90	26,85	8,43	15,70
K3/2015	5,44	4,51	6,53	24,33	11,67	25,05	4,93	17,07
K4/2015	4,64	2,41	2,97	9,04	6,92	27,51	6,21	14,43
K1/2016	2,84	3,59	5,78	11,22	6,54	28,60	2,76	14,58
K2/2016	6,30	5,08	4,52	11,04	8,19	26,32	7,89	14,18
K3/2016	6,53	6,86	5,29	22,63	11,03	25,26	3,74	16,31
K4/2016	5,39	2,43	4,00	9,17	5,36	17,52	4,38	10,11
K1/2017	3,48	1,78	4,26	14,68	7,78	16,04	2,72	11,58
K 2/2017	7,36	2,99	8,97	10,45	7,22	16,54	3,24	11,36
K3/2017	11,46	4,87	9,88	14,91	10,26	14,83	2,84	12,71
K4/2017	3,50	5,12	9,22	9,26	13,42	15,52	5,00	11,54
K1/2018	9,62	3,56	7,25	17,33	7,91	17,57	5,23	12,38
K2/2018	9,70	5,01	6,09	16,95	10,46	12,38	5,69	11,25

Na osnovu ankete, iskorišćeni kapacitet na nivou zemlje je 11.25%, detaljnije pogledajte Tabelu 4 gde je prikazano iskorišćenost ugostiteljskih kapaciteta na Kosovu na nivou zemlje prema Regionima.

KVARTALNI PODACI (na nivou zemlje)

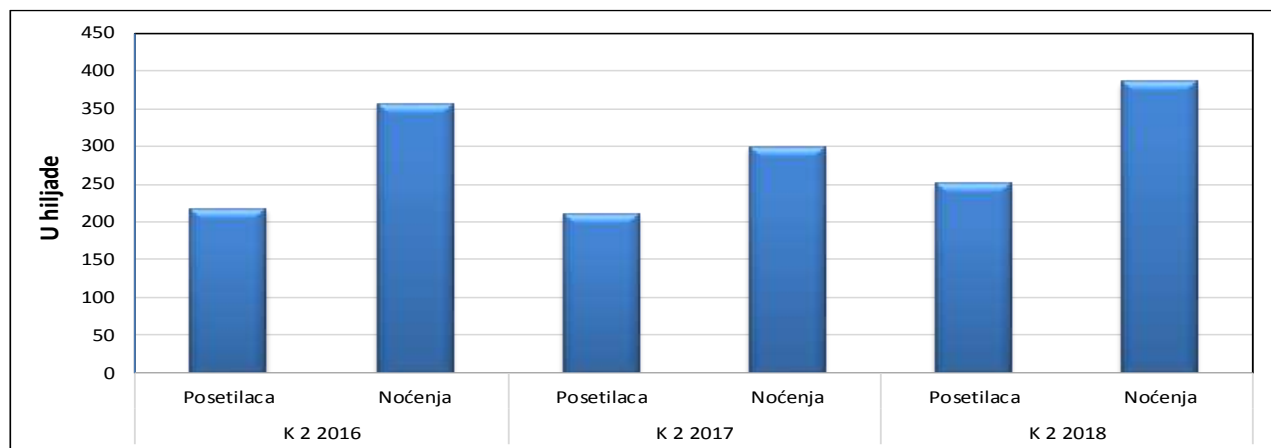
2.4. Domaći posetiooci i njihova noćenja

Tabela 5. Broj domaćih posetilaca i njihovih noćenja prema regionima za kvartale K2 2016-2018.godine

ID	Regioni	K 2 2016		K 2 2017		K 2 2018	
		Posetilaca	Noćenja	Posetilaca	Noćenja	Posetilaca	Noćenja
1	Đakovica	885	1.289	778	1.244	822	1.323
2	Gnjilane	775	1.366	621	988	926	1.691
3	Mitrovica	1.083	1.410	1.467	1.456	1.850	2.145
4	Peć	8.083	11.655	7.380	12.712	9.819	16.746
5	Prizren	5.257	7.564	5.674	7.028	6.490	9.862
6	Priština	4.722	6.655	4.167	5.461	3.870	5.001
7	Uroševac	829	5.674	860	920	1.226	1.777
Ukupno		21.633	35.612	20.945	29.809	25.005	38.545

U K2 2018.godine broj domaćih posetilaca je bio 25 005, dok broj noćenja domaćih posetilaca je bio 38 545. Najveći broj posetilaca zabeležen je u regionu Peći sa 9.819 posetilaca i 16.746 noćenja.

Grafikon 1. Kretanje (trendovi) domaćih posetilaca i njihova noćenja za kvartale K2 2016-2018.godine



2.5. Strani posetioци i njihova noćenja

Tabela 6. Broj stranih posetilaca i njihovih noćenja prema regionima za kvartale K2 2016-2018.godine

ID	Regioni	K 2 2016		K 2 2017		K 2 2018	
		Posetilaca	Noćenja	Posetilaca	Noćenja	Posetilaca	Noćenja
1	Đakovica	2.063	3.291	1.580	3.465	2.560	3.453
2	Gnjilane	978	1.746	670	952	609	1.261
3	Mitrovica	1.204	1.448	1.740	1.829	1.515	1.689
4	Peć	9.756	14.844	7.095	16.444	7.525	15.742
5	Prizren	9.579	12.001	8.487	11.560	8.237	11.750
6	Priština	19.162	30.565	19.857	30.084	21.551	33.678
7	Uroševac	1.156	2.169	1.678	974	1.608	3.513
Ukupno		43.898	66.064	41.106	65.308	43.604	71.086

U K2 2018.godine broj stranih posetilaca je bio 43 604 dok broj noćenja domaćih posetilaca je bio 71 086. Najveći broj stranih posetilaca zabeležen je u regionu Prištine, Prizrena itd.

Grafikon 2. Broj stranih posetilaca i njihovih noćenja prema regionima za kvartale K2 2016-2018.godine

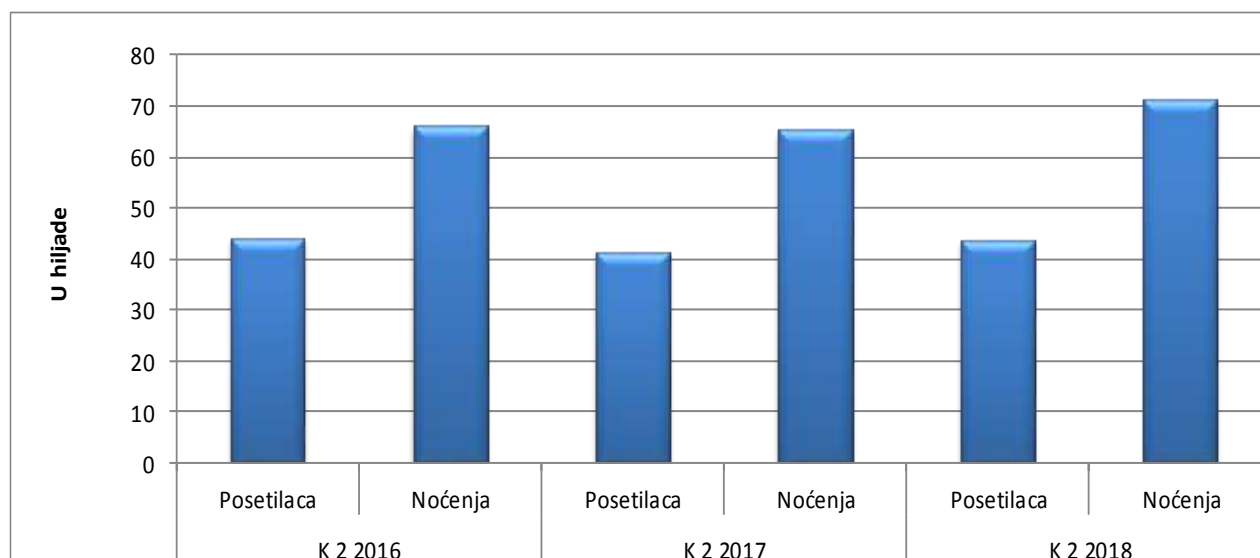


Tabela 7: Broj stranih posetilaca i njihovih noćenja prema zemljama iz kojih dolaze za kvartale K2 2016-2018.godine

Redni broj	Država	K 2 2016		K 2 2017		K 2 2018	
		Posetilaca	Noćenja	Posetilaca	Noćenja	Posetilaca	Noćenja
1	Austrija	1.809	2.733	1.563	2.248	1.191	1.809
2	Belgija	741	1.135	669	975	541	973
3	Bosna i Hercegovina	553	826	698	1.131	884	1.401
4	Velika Britanija	1.368	2.336	1.321	2.075	1.504	2.352
5	Francuska	1.104	1.550	941	1.421	1.068	1.589
6	Nemačka	3.534	5.649	3.379	5.554	3.977	6.393
7	Grčka	262	576	318	1.388	623	2.072
8	Holandija	899	1.713	600	1.082	753	1.217
9	Italija	1.529	2.104	1.436	2.417	1.594	2.677
10	Hrvatska	1.258	1.873	1.001	1.814	1.217	2.363
11	Crna Gora	934	1.221	808	1.225	808	1.446
12	Makedonija	1.458	2.122	1.369	2.225	1.912	2.726
13	Poljska	140	353	315	402	177	255
14	Srbija	1.479	2.244	1.632	2.337	1.949	3.018
15	SAD	3.540	5.627	2.876	4.324	3.356	4.805
16	Albanija	8.408	10.586	6.960	9.805	7.534	10.832
17	Slovenija	1.042	2.067	1.675	3.130	1.780	3.345
18	Španija	29	62	122	229	113	181
19	Turska	4.629	7.726	3.911	6.533	3.224	6.091
20	Švajcarska	2.189	3.531	2.236	4.020	3.119	4.867
21	Druga država	6.993	10.030	7.275	10.976	6.280	10.676
	Ukupno	43.898	66.064	41.106	65.308	43.604	71.086

Što se tiče stranih posetilaca, najveći broj je iz Albanije, Nemačke, SAD, itd.

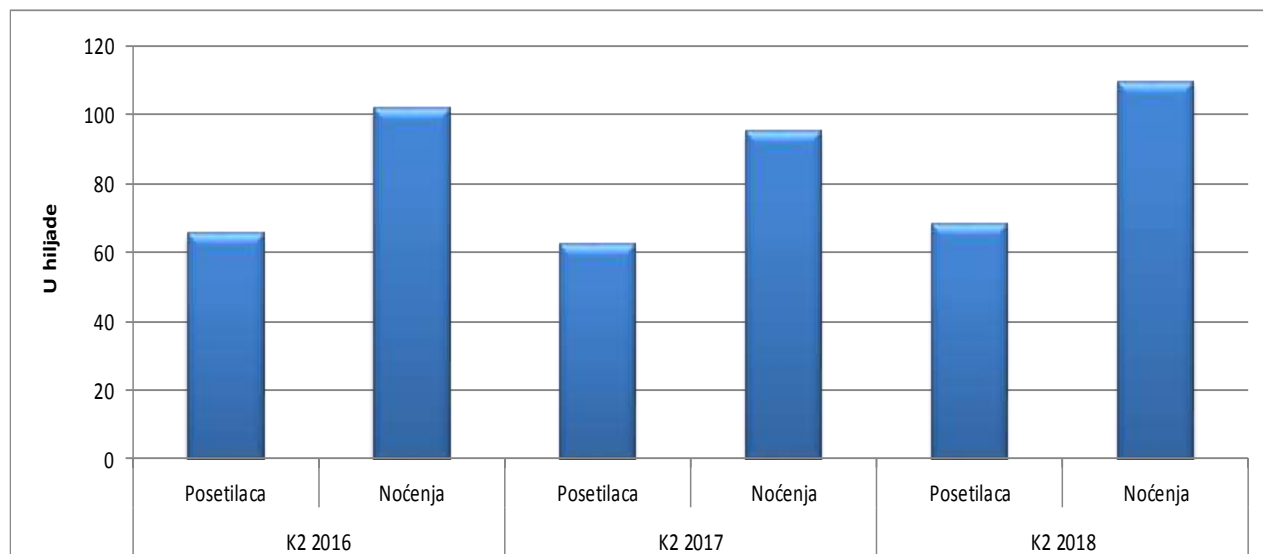
2.6. Domaći i strani posetiooci i njihova noćenja

Tabela 8. Broj posetilaca (domaći i strani) i noćenja prema regionima za kvartale K2 2016-2018.godine

Identifikacioni broj	Regioni	K2 2016		K2 2017		K2 2018	
		Posetilaca	Noćenja	Posetilaca	Noćenja	Posetilaca	Noćenja
1	Đakovica	2.948	4.580	2.357	4.709	3.382	4.776
2	Gnjilane	1.753	3.112	1.291	1.940	1.535	2.952
3	Mitrovica	2.287	2.858	3.207	3.285	3.365	3.834
4	Peć	17.839	26.499	14.475	29.156	17.344	32.488
5	Prizren	14.836	19.564	14.160	18.588	14.727	21.612
6	Priština	23.884	37.220	24.024	35.545	25.422	38.679
7	Uroševac	1.985	7.843	2.538	1.894	2.834	5.291
Ukupno		65.532	101.675	62.051	95.117	68.609	109.631

U K2 2018.godine broj posetilaca je bio 68 609 od kojih 36.45% su domaći i 63.55% su strani, dok broj noćenja je bio 109 631, od kojih 35.16 su domaći i 64.84 strani posetilaci. Iz Tabele 8 se vidi da u K2 2018.godine, najveći broj posetilaca i njihovih noćenja ima region Prištine sa 25 422 posetilaca i 38 679 noćenja.

Grafikon 3. Broj posetilaca i noćenja (domaći i strani) za kvartale K2 2016-2018.godine



GODIŠNJI PODACI (na nivou ankete)**Tabela 9. Broj posetilaca (domaći i strani) i njihovih noćenja za godine 2010-2017**

Period	Broj posetilaca		Noćenja	
	Domaći	Strani	Domaći	Strani
2010	44.662	34.382	45.123	76.394
2011	42.044	30.349	44.757	65.584
2012	49.973	48.790	52.008	90.968
2013	45.380	50.074	54.867	83.883
2014	46.477	61.313	55.274	102.066
2015	60.200	79.238	81.372	120.669
2016	45.579	83.710	62.211	131.785
2017	34.569	86.032	48.111	144.736

U Tabeli 2. je prikazan broj domaćih i stranih posetilaca i njihovih noćenja za domaće i strane posetioce tokom godina 2008-2017.

U 2017.godini broj domaćih posetilaca je smanjen za 24.16% u odnosu na 2016.godinu, noćenja domaćih posetilaca su smanjena za 22.66%. Kod stranih posetilaca imamo rast od 2.77%, dok su noćenja stranih posetilaca jporasle za 9.83% u odnosu na 2016.godinu.

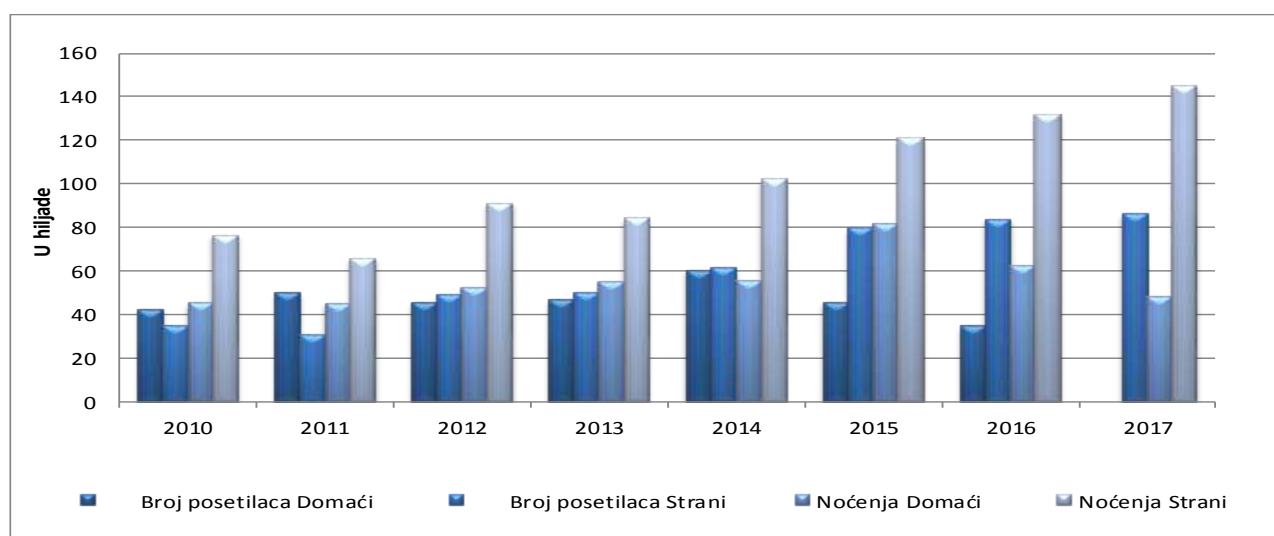
Grafikon 4. Broj posetilaca i noćenja prema godinama 2010-2017

Tabela 10. Broj posetilaca i noćenja (domaći i strani) prema regionima za period 2010-2017

ID. Regiona	Regioni	2010		2011		2012		2013		2014		2015		2016		2017	
		Posetilaca	Noćenja	Posetilaca	Noćenja	Posetilaca	Noćenja	Posetilaca	Noćenja	Posetilaca	Noćenja	Posetilaca	Noćenja	Posetilaca	Noćenja	Posetilaca	Noćenja
1	Đakovica	2.031	2.324	1.640	2.030	1.597	2.434	1.517	2.072	2.062	3.736	2.269	5.224	4.373	7.486	3.738	6.421
2	Gnjilane	1.976	2.400	2.251	3.101	1.937	2.731	1.718	2.364	1.552	2.081	1.635	2.142	2.410	3.898	2.812	4.558
3	Mitrovica	2.894	3.289	2.646	2.890	2.875	3.088	2.915	3.147	2.631	2.689	2.247	2.434	2.445	2.626	3.587	4.012
4	Peć	8.337	9.677	6.633	7.170	7.593	11.184	6.630	9.597	11.534	18.751	21.707	33.857	24.110	32.927	15.419	27.101
5	Prizren	4.663	9.210	5.434	6.946	6.212	7.962	8.109	10.360	8.615	11.144	16.316	21.396	16.479	21.482	18.358	31.472
6	Priština	49.172	83.694	46.636	80.620	68.537	102.846	68.687	102.323	77.167	114.489	89.050	130.269	76.543	120.305	70.899	111.692
7	Uroševac	9.972	10.923	7.153	7.584	10.012	12.731	5.878	8.887	4.229	4.450	6.214	6.719	2.929	5.272	5.788	7.591
	Ukupno	79.045	121.517	72.393	110.341	98.763	142.976	95.454	138.750	107.790	157.340	139.438	202.041	129.289	193.996	120.601	192.847

Tabela 10 prikazuje ukupan broj posetilaca i njihovih noćenja po regionima Kosova tokom 2008 - 2017.godine.

Kao što je prikazano u Tabeli 3 najveći broj posetilaca u 2017. godini je imao region Prištine sa ukupno 70.899 posetilaca, Prizren je na drugom mestu sa 18.358 posetilaca, Peć je na trećem mestu sa 15.419 posetilaca.

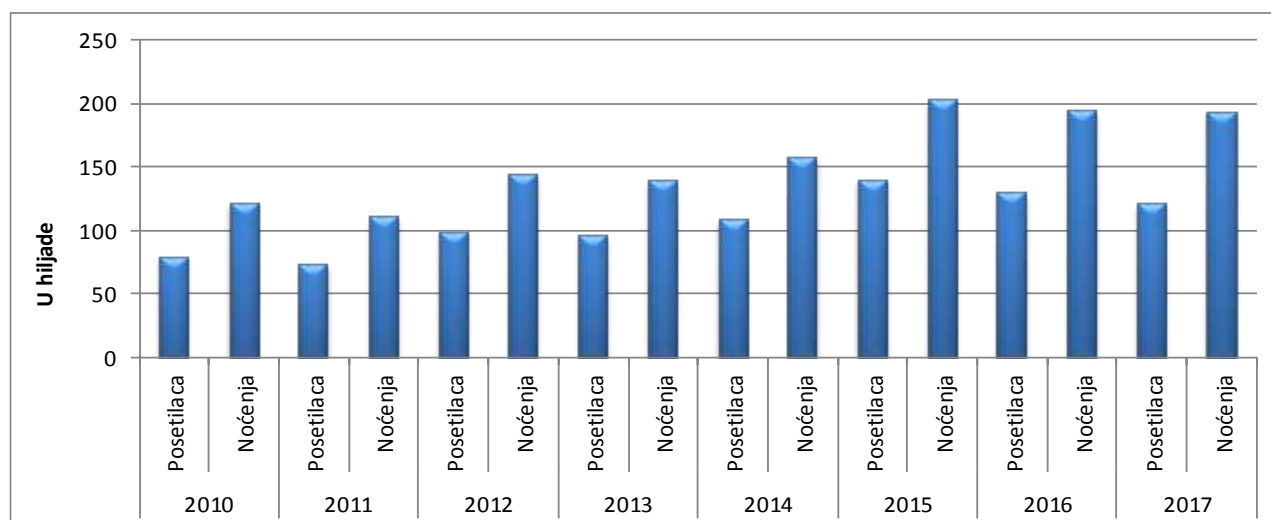
Grafikon 5. Broj posetilaca i noćenja (domaći i strani) 2010-2017

Tabela 11. Broj stranih posetilaca i njihovih noćenja po regionima Kosova za period 2010-2017

ID. Regiona	Regioni	2010		2011		2012		2013		2014		2015		2016		2017	
		Posetilaca	Noćenja	Posetilaca	Noćenja	Posetilaca	Noćenja	Posetilaca	Noćenja	Posetilaca	Noćenja	Posetilaca	Noćenja	Posetilaca	Noćenja	Posetilaca	Noćenja
1	Đakovica	734	1.032	647	980	739	1.512	547	1.062	1.003	2.389	1.267	3.836	2.345	4.516	2.450	4.960
2	Gnjilane	779	1.203	755	1.546	886	1.594	737	1.198	794	1.222	712	1.109	1.109	1.973	1.239	2.130
3	Mitrovica	827	1.222	4.458	813	557	647	616	692	532	532	385	414	646	745	953	1.089
4	Peć	3.152	4.470	260	2.692	2.588	5.554	1.326	3.733	5.761	9.197	12.694	17.224	12.649	18.348	10.929	24.968
5	Prizren	2.334	6.846	20.832	4.066	2.695	4.369	3.799	5.521	3.520	5.694	9.779	13.947	9.101	13.044	8.792	13.942
6	Priština	25.428	59.542	1.635	53.763	37.897	71.555	42.083	70.517	49.041	82.194	53.057	82.561	56.291	90.998	59.091	94.591
7	Uroševac	1.128	2.079	1.762	1.724	3.428	5.737	966	1.160	662	837	1.344	1.578	1.569	2.161	2.578	3.056
Ukupno		34.382	76.394	30.349	65.584	48.790	90.968	50.074	83.883	61.313	102.066	79.238	120.669	83.710	131.785	86.032	144.736

Grafikon 6. Broj stranih posetilaca i njihovih noćenja po regionima Kosova tokom perioda 2010-2017

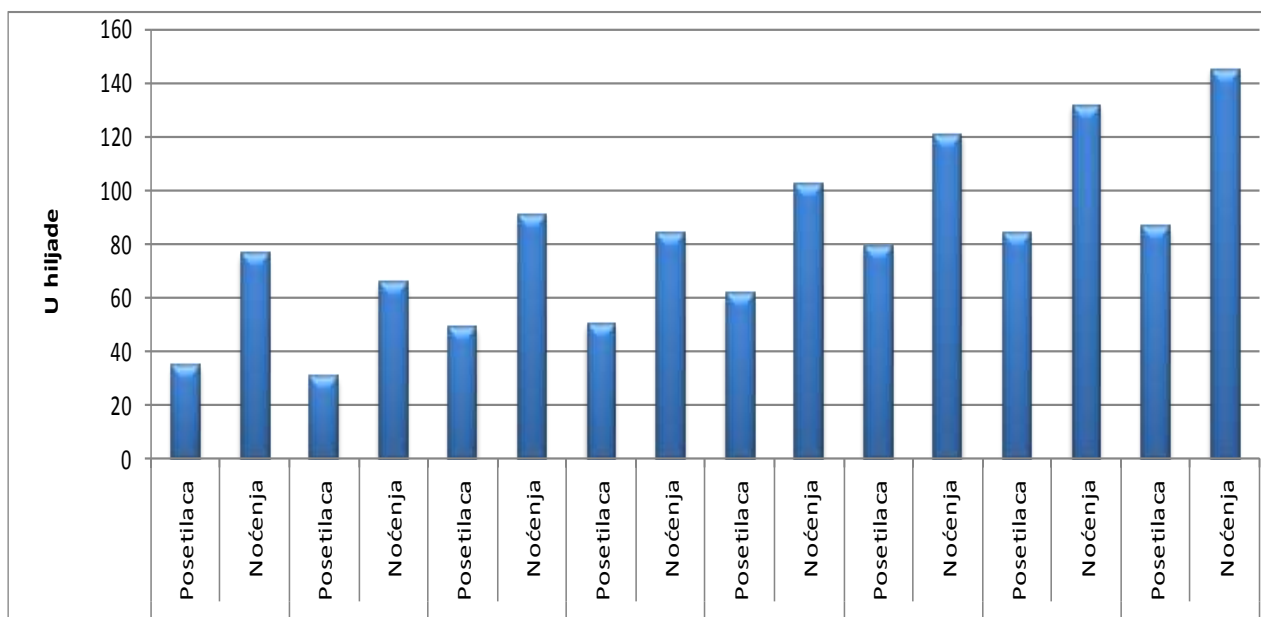


Tabela 12. Broj stranih posetilaca i njihovih noćenja prema zemljama od kojih dolaze tokom perioda 2010-2017

Redni broj	Država	2010		2011		2012		2013		2014		2015		2016		2017	
		Posetilaca	Noćenja	Posetilaca	Noćenja	Posetilaca	Noćenja	Posetilaca	Noćenja	Posetilaca	Noćenja	Posetilaca	Noćenja	Posetilaca	Noćenja	Posetilaca	Noćenja
1	Austrija	451	680	500	1.320	233	1.107	566	1.226	1.727	3.240	3.365	4.312	3.799	5.483	3.006	4.875
2	Belgija	85	108	43	43	108	139	56	65	408	469	1.096	1.654	1.368	2.022	1.554	2.682
3	Bosna i Hercegovina	269	393	212	390	136	549	429	775	289	522	1.097	1.649	1.384	2.005	1.337	2.384
4	Velika Britanija	1.296	2.571	1.251	2.539	289	4.071	1.916	3.623	2.044	4.018	2.377	4.183	2.784	4.671	2.674	4.559
5	Francuska	423	601	301	409	151	875	989	1.537	1.085	1.793	1.711	2.850	1.909	2.934	2.170	3.670
6	Nemačka	2.941	8.413	2.750	8.730	716	6.279	4.259	6.497	5.003	8.254	6.194	9.888	7.236	11.814	8.594	15.145
7	Grčka	114	155	37	63	13	287	243	396	238	591	622	1.116	672	1.308	791	2.460
8	Holandija	993	342	278	505	99	850	78	111	179	296	856	1.406	1.260	2.324	1.383	2.695
9	Italija	1.512	2.320	1.938	2.595	175	6.365	3.704	5.280	2.061	3.873	2.409	3.939	2.542	3.807	2.660	4.644
10	Hrvatska	950	1.752	871	1.973	298	3.344	1.771	3.795	1.757	3.667	3.883	5.235	2.774	4.332	2.331	3.905
11	Crna Gora	270	2.195	181	264	51	1.099	372	639	368	582	1.631	2.646	1.576	2.379	1.571	2.713
12	Makedonija	935	1.284	713	969	305	977	1.034	1.432	1.179	1.990	3.124	4.860	3.174	4.778	3.363	5.556
13	Poljska	102	143	110	150	13	142	51	62	46	63	230	619	345	581	363	562
14	Srbija	558	705	515	708	195	1.074	725	1.418	1.303	2.340	2.609	4.210	3.113	4.544	3.271	4.986
15	SAD	1.867	4.925	1.628	3.676	624	7.670	5.302	9.315	5.283	10.037	6.065	9.331	6.165	10.483	5.576	9.716
16	Albanija	4.152	4.540	4.050	4.733	1.436	6.395	7.778	10.515	9.262	12.942	17.206	23.872	15.082	20.518	15.147	21.975
17	Slovenija	1.166	2.017	1.707	4.120	461	7.085	1.467	4.627	1.881	5.088	3.111	5.289	3.212	5.843	3.642	6.879
18	Španija	14	18	28	40	6	84	39	58	24	26	266	581	185	285	197	333
19	Turska	2.184	5.796	2.028	3.116	853	8.627	4.949	8.237	3.841	6.608	5.380	8.373	6.540	10.499	7.195	11.536
20	Švajcarska	471	822	1.061	1.962	256	2.157	2.591	5.038	3.336	6.059	5.202	7.837	5.574	9.142	6.482	11.848
21	Druga država	13.629	36.614	10.147	27.279	6.265	31.792	11.755	19.237	19.999	29.608	10.804	16.819	13.016	22.033	12.725	21.613
Ukupno		34.382	76.394	30.349	65.584	48.790	90.968	50.074	83.883	61.313	102.066	79.238	120.669	83.710	131.785	86.032	144.736

3 Odmori i putovanja stanovnika Republike Kosova

3.1. Sprovođenje i pokrivenost ankete

U okviru istraživanja Ugostiteljstva i Turizma, ASK je sprovela anketu u domaćinstvima. Ova anketa je počela 2017. godine i u nastavku predstavimo njene prve rezultate. Anketa se zove "Odmori i putovanja stanovnika Republike Kosova", a njena svrha je da meri učešće stanovnika Republike Kosova u turizmu, koliko putuju stanovnici Kosova unutar i izvan zemlje, kao i ciljeve njihovih putovanja.

Anketa je sprovedena na celoj teritoriji Kosova. Za njegovu realizaciju izabran je uzorak koji je obuhvatio 800 domaćinstava. Statistički Registar stanovništva Kosova je korišćen kao okvir uzorka. Deo istraživanja bili su svi članovi domaćinstva stariji od 15 godina.

Tabela 1. Broj domaćinstava u uzorku, okvir uzorka i stopa odgovora, prema regionima tokom 2017.godine

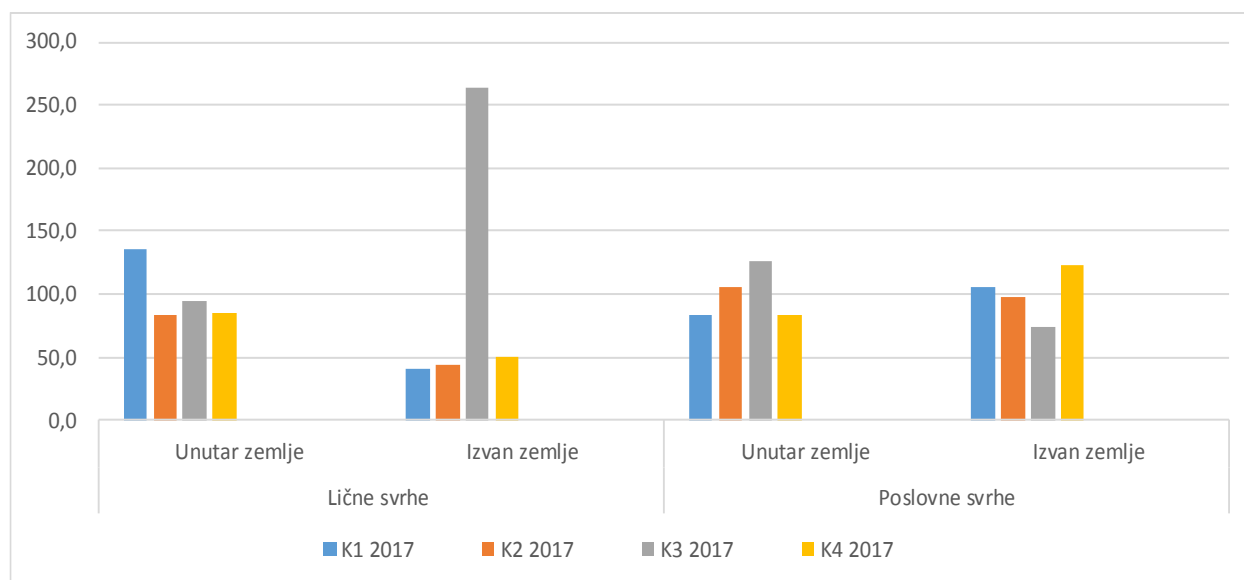
ID	Region	Okvir uzorka (br.domaćinstva)	Uzorak (br.domaćinstva)	Prosečan broj domaćinstava koja su odgovorila, po kvartalima
1	Đakovica	461	100	85
2	Gnjilane	540	100	79
3	Mitrovica	748	80	79
4	Peć	458	100	82
5	Prizren	732	120	112
6	Priština	1.208	220	183
7	Uroševac	479	80	75
Ukupno		4.626	800	694

3.2. Putovanja sa noćenjima stanovnika Republike Kosova unutar i izvan zemlje

Tabela 2. Indeks putovanja sa noćenjima unutar i izvan zemlje, za period K1-K4 2017 (2017=100)

Period	Putovanja sa noćenjima			
	Lične svrhe		Poslovne svrhe	
	Unutar zemlje	Izvan zemlje	Unutar zemlje	Izvan zemlje
K1 2017	136,3	41,4	84,2	106,1
K2 2017	84,2	43,9	105,3	98,0
K3 2017	94,5	264,1	126,3	73,5
K4 2017	85,0	50,6	84,2	122,4

Grafikon 1. Indeks putovanja sa noćenjima unutar i izvan zemlje, za period K1-K4 2017 (2017=100)

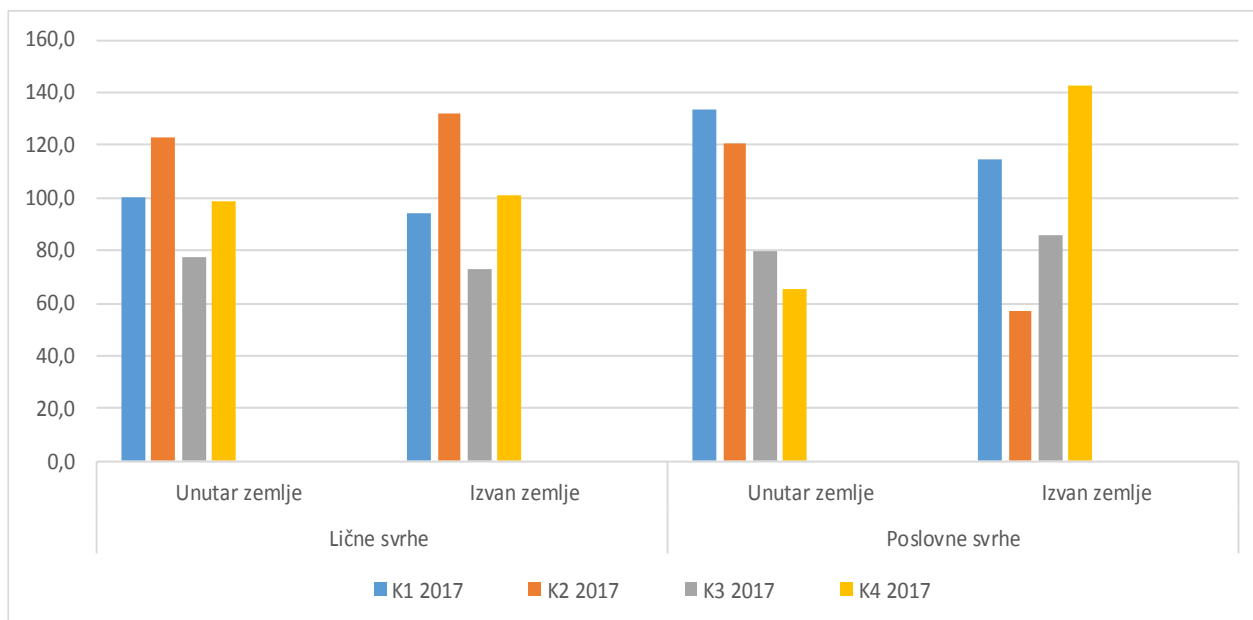


3.3. Dnevni izleti stanovnika Republike Kosova unutar i izvan zemlje

Tabela 3. Indeks dnevnih izleta unutar i izvan zemlje, za period K1-K4 2017 (2017=100)

Period	Dnevni izleti			
	Lične svrhe		Poslovne svrhe	
	Unutar zemlje	Izvan zemlje	Unutar zemlje	Izvan zemlje
K1 2017	100,3	93,9	134,0	114,3
K2 2017	123,2	132,1	120,9	57,1
K3 2017	77,6	72,9	80,0	85,7
K4 2017	99,0	101,1	65,1	142,9

Grafikon 2. Indeks dnevnih izleta unutar i izvan zemlje, za period K1-K4 2017 (2017=100)



4 Prilog- Turistički promet na graničnim prelazima

4.1. Opšte informacije

Deo publikacije Ugostiteljstva su i statistički podaci koji se odnose na broj stranih posetilaca registrovanih na svim graničnim prelazima Republike Kosova. Ovi podaci su administrativni i izvor informacija je Kosovska Policija. ASK je počela da prikuplja ove podatke od 2017. godine kako bi stvorila osnovu za njihovo redovno prikupljanje i objavljivanje. Prvi objavljeni podaci su za 2017. godinu, a prema statističkom programu ASK-a, njihovo objavljivanje će biti na godišnjem nivou.

Tabela 1: Broj stranih posetilaca prema svrsi putovanja na mesečnom nivou tokom 2017.godine

Period	Svrha putovanja						Ukupno
	Odmor i poseta	Poseta porodice, rodbine i	Poslovno putovanje	Rad	Tranzit	Drugo	
Januar, 2017	2.350	158.546	5.216	1.368	11.142	47.136	225.758
Februar, 2017	2.624	185.104	6.318	1.429	10.701	51.078	257.254
Mart, 2017	2.998	231.553	8.447	1.235	12.856	60.949	318.038
April, 2017	3.387	280.351	8.333	1.091	14.079	79.052	386.293
Maj, 2017	2.603	272.627	8.316	1.157	15.901	72.444	373.048
Jun, 2017	3.203	270.342	8.419	1.188	13.959	73.713	370.824
Jul, 2017	6.732	405.015	8.676	1.104	20.275	116.624	558.426
Avgust, 2017	6.845	371.283	8.691	1.142	20.350	107.671	515.982
Septembar, 2017	2.297	294.980	7.493	976	14.475	65.326	385.547
Oktobar, 2017	3.579	301.131	10.201	1.219	12.787	66.894	395.811
Novembar, 2017	2.544	260.063	8.327	973	9.777	54.121	335.805
Decembar, 2017	4.227	268.138	8.991	869	11.089	64.482	357.796
Ukupno 2017	43.389	3.299.133	97.428	13.751	167.391	859.490	4.480.582

Tabela 2: Broj ponovljenih i jedinstvenih posetilaca prema svrsi putovanja, tokom 2017.godine

Svrha putovanja putovanja	Ukupno 2017	
	Svi međunarodni dolasci	Svi međunarodni građani
Lične	3.299.133	595.113
Poslovanje	97.428	10.856
Službeno	13.751	4.667
Slobodno vreme	43.389	8.435
Tranzit	167.391	51.257
Druge	859.490	211.574
Ukupno	4.480.582	881.902

Tabela 3: Broj ponovljenih i jedinstvenih posetilaca iz susednih zemalja 2017

Susedne države	2017	
	Svi dolasci iz susednih zemalja	Svi građani iz susednih zemalja
Albanija	1.154.234	184.342
Makedonija	1.085.203	238.895
Crna Gora	152.941	24.746
Srbija	1.310.213	154.319
Ukupno	3.702.591	602.302

Tabela 4: Broj stranih posetilaca prema zemljama od kojih dolaze i svrsi putovanja, tokom 2017

Države	2017						
	Svrha putovanja						
	Odmor & dnevna poseta	Poseta prijatelja i rođaka	Poslovna poseta	Radna	Tranzit	Druga	Ukupno
Austrija	939	35.507	271	664	431	11.916	49.728
Belgija	344	18.138	156	115	569	10.381	29.703
Bosna i Hercegovina	25	1.129	223	77	69	676	2.199
Velika Britanija	333	26.465	157	411	1.352	18.846	47.564
Francuska	342	15.142	134	242	764	11.697	28.321
Nemačka	2.940	109.842	945	940	2.654	71.316	188.637
Grčka	30	3.376	115	108	233	1.052	4.914
Holandija	154	8.323	91	187	444	5.789	14.988
Italija	194	14.625	224	454	681	8.403	24.581
Hrvatska	258	18.235	601	219	606	6.799	26.718
Crna Gora	522	92.373	3.636	103	5.777	41.091	143.502
Makedonija	3.643	757.991	11.467	1.835	52.894	161.950	989.780
Poljska	102	5.944	256	296	667	2.984	10.249
Srbija	25.993	1.000.830	59.105	1.692	18.397	167.867	1.273.884
SAD	236	21.489	276	1.435	1.120	18.844	43.400
Albanija	3.033	929.059	14.833	267	68.496	149.285	1.164.973
Slovenija	141	7.671	278	376	262	4.226	12.954
Španija	15	2.104	44	60	199	1.293	3.715
Turska	423	42.005	1.613	901	3.527	32.820	81.289
Švajcarska	1.955	90.873	675	509	2.032	75.884	171.928
Druga država	1.767	98.012	2.328	2.860	6.217	56.371	167.555
Ukupno	43.389	3.299.133	97.428	13.751	167.391	859.490	4.480.582

Tabela 51: Broj stranih posetilaca prema starosnoj grupi i svrsi putovanja tokom 2017.godine

Starosna grupa	2017						
	Svrha putovanja						
	Odmor i dnevna poseta	Poseta prijatelja i rođaka	Poslovna poseta	Radna	Tranzit	Druga	Ukupno
N/P	326	21.837	519	73	1.125	5.804	29.684
< 15	1.777	134.038	932	404	7.491	51.604	196.246
15 - 24	6.212	494.029	7.858	1.051	25.439	129.441	664.030
25 - 34	9.987	768.524	21.745	2.894	39.087	193.710	1.035.947
35 - 44	9.708	712.506	27.566	3.719	34.997	182.988	971.484
45 - 54	8.769	653.918	23.025	3.395	31.190	165.421	885.718
55 - 64	4.965	379.190	13.717	1.801	19.681	94.756	514.110
65 >	1.645	135.091	2.066	414	8.381	35.766	183.363
Ukupno	43.389	3.299.133	97.428	13.751	167.391	859.490	4.480.582

Tabela 6: Broj stranih posetilaca prema svrsi putovanja i dužini boravka tokom 2017.godine

Dužina boravka	2017						
	Svrha putovanja						
	Odmor & dnevne posete	Poseta prijatelja i rođaka	Poslovna poseta	Radna	Tranzit	Druga	Ukupno
N/P	41.363	3.241.560	80.770	13.282	166.224	852.577	4.395.776
1	350	9.468	3913	100	280	1342	15.453
2 - 4	239	5.798	2368	95	95	744	9.339
5 - 10	294	7.731	2759	58	123	857	11.822
11 >	1.143	34.576	7.618	216	669	3.970	48.192
Ukupno	43.389	3.299.133	97.428	13.751	167.391	859.490	4.480.582

¹ "N/P" – nije primenljivo

Tabela 7: Broj stranih posetilaca prema dužini boravka i zemlji porekla, tokom 2017.godine

Države	2017					
	Dužina boravka					Ukupno
	1 dan	2-4 dana	5-10 dana	11 > dana	N/P	
Austrija	17	41	63	510	49.107	49.738
Belgija	14	9	19	280	29.382	29.704
Bosna i Hercegovina	2	3	1	24	2.163	2.193
Velika Britanija	14	15	13	488	47.034	47.564
Francuska	12	10	26	283	27.987	28.318
Nemačka	59	61	143	1.871	186.510	188.644
Grčka	5	3	2	55	4.851	4.916
Holandija	5	7	7	147	14.812	14.978
Italija	3	4	12	260	24.316	24.595
Hrvatska	66	82	42	297	26.230	26.717
Crna Gora	188	72	129	1.557	141.555	143.501
Makedonija	1.031	488	578	10.680	977.003	989.780
Poljska	10	11	4	94	10.131	10.250
Srbija	12.944	7.995	9.955	13.773	1.229.217	1.273.884
SAD	20	12	19	409	42.942	43.402
Albanija	645	283	467	13.275	1.150.303	1.164.973
Slovenija	12	14	7	138	12.787	12.958
Španija	9	4	5	35	3.663	3.716
Turska	104	32	34	815	80.310	81.295
Švajcarska	41	54	187	1.770	169.892	171.944
Druga država	252	139	109	1.431	165.581	167.512
Ukupno	15.453	9.339	11.822	48.192	4.395.776	4.480.582

Agencija za Statistike Kosova

Kratak opis

Agencija Statistike Kosova je profesionalna institucija koja se bavi prikupljanjem, obradom i objavljivanjem službenih podataka statistika. Kao takav deluje od 1948.godine i prošao je kroz nekoliko istorijskih faza, strukturiran prema državnom uređenju tog vremena.

Dana 2. avgusta 1999, Agencija je nastavila svoj profesionalni rad (posle 9 godina prekida svih statističkih serija na štetu interesa Kosova), kao nezavisna institucija u okviru Ministarstva za državnu upravu. Od datum 12.12.2011 ove Agencije posluje u okviru Vlade Kosova. Kancelarija se finansira od Konsolidovanog budžeta Kosova, ali i od donatora za posebne projekte i tehničku profesionalnu podršku.

Agencija Statistike Kosova deluje na osnovu Zakona br.04/L-036, koji je stupio na snagu 12.12.2011. Program Zvanične Statistike, 2018/2022 je na implementaciji za razvoj statističkog sistema u korelaciji sa statistikama Evropske unije (EUROSTAT-a).

Agencija Statistike Kosova ima sledeću organizacionu strukturu: *Departmane za proizvodnju statistika (Departman za ekonomske statistike i nacionalnih računa, Departman za statistiku stanovništva, Departman poljoprivrede i životne sredine i Departman za socijalne statistike. **Departmani podrške**; Departman za metodologiju i informatičku tehnologiju, Departman za politike, planiranja, kordinacije i komunikacije, Departman popis i istraživanje i Departman administracije. **U okviru Agencije takođe su obrazovana i Regionalne kancelarije** su u Đakovici, Gnjilanu, Mitrovici, Peći, Prizrenu, Prištini i Uroševcu.*

Ukupno zaposleni su 155 radnika, od njih 100 (68.0%) u sedištu Agencije, dok u Regionalnim Kancelarijama 47 (32.0%). Agencija ima sledeću kvalifikacionu strukturu: 75,5% sa visokom obrazovanjem, 12,3% sa višim obrazovanju i 12,3% sa srednjen obrazovanjem.

Mi imamo profesionalnu i tehničku saradnju sa svim ministarstvima Vlade Kosova, a posebno sa Ministarstvom ekonomije i finansija, Centralnom bankom Kosova, sa međunarodnim institucijama, EUROSTAT-om, Međunarodnim monetarnim fondom, Svetskom bankom, SIDA iz Švedske , DFID-om, UNFPA, UNDP, UNIVEF i sa statistikama zemalja u regionu.

Agencija Statistike Kosova skoro u potpunosti pokriva teritoriju Republike Kosova, na osnovu strukture statističkih krugova, kao osnovna i jedina jedinica na nivou zemlje. Sva istraživanja sprovedena na terenu koriste uzorke koji pokrivaju ove popisne statističke krugove ali, i metodologiju skladu sa međunarodnim preporukama. Tokom prikupljanja statističkih podataka i izveštaja od izveštajnih jedinica angažuju se: stručnjaci, tehničari, administratori, građani mesnih kancelarija, terenski popisivači regionalnih kancelarija.

U 2011.godini uspešno je sproveden projekat Popisa Stanovništva, Domaćinstava i Stanova, dok u 2014.godini je takođe uspešno je sproveden Popis Poljoprivrede.Podaci dobijeni iz ovih popisa će imati važnu ulogu u izradu razvojnih politika.

Misija agencije; da zadovolji potrebe korisnika sa kvalitetnim, blagovremenim i objektivnim statističkim podacima, u vremenu i prostoru, tako da korisnici imaju pouzdane osnovne redovne preglede u interesu planiranja i razvoja tokom izrade projekata na opštinskom nivou i nivou zemlje. Da podrži vladine institucije, naučne institute, i akademiju, poslovna preduzeća kao i samostalne istraživače u cilju obezbeđivanja odgovarajućih informacija donosiocima odluka i drugim korisnicima na Kosovu.

- **Adresa:** **AGENCIJA ZA STATISTIKE KOSOVA,**
Ul. "Zenel Salihu", br. 4, 10000 Priština
- **Telefon:** +383 (0) 38 200 31 129
Izvršni direktor: +383 (0) 38 200 31 112
- **Fax:** +383 (0) 38 235 033
- **E-mail:** infoask@rks-gov.net
- **Veb-stranica:** <http://ask.rks-gov.net/>