



Republika e Kosovës
Republika Kosova-Republic of Kosova
Qeveria - Vlada - Government
Zyra e Kryeministrit -Ured Premijera -Office of the Prime Minister
Agjencia e Statistikave të Kosovës - Agencija za Statistike Kosova - Kosovo Agency of Statistics

Seria 3: Statistikat Ekonomike

Repertori Statistikor mbi Ndërmarrjet Ekonomike në Kosovë TM4 2018



Parathënie

Agjencia e Statistikave të Kosovës (ASK) ka përgatitë publikimin “**Repertori Statistikor mbi ndërmarrjet në Kosovë TM4 2018**”, i cili përmban të dhëna statistikore për bizneset e regjistruara tek Agjencia e Regjistrimit të Bizneseve të Kosovës (ARBK) nga data 01.10.2018 deri me 31.12.2018 (tremujori i katërt 2018).

Regjistri Statistikor i Bizneseve (RSB) është pjesë e ASK-së i cili përmban informacionet themelore për të gjitha bizneset që ushtrojnë aktivitetin ekonomik në territorin e Republikës së Kosovës dhe si i tillë shërben për statistika dhe analiza të demografisë së bizneseve, përgatitjen e mostrave dhe ngritjen e rezultateve në nivel vendi për të gjitha anketat që realizohen me bizneset. RSB po ashtu shërben si burim i rëndësishëm i informacioneve për llogaritjen e Bruto Produktit Vendor.

RSB është ndërtuar dhe azhurnohet në vazhdimësi duke u bazuar në dy burime administrative të të dhënave (ARBK-së dhe Administrata Tatimore e Kosovës) si dhe hulumtimet e rregullta statistikore që kryhen nga ana e ASK-së.

Kërkesa të vazhdueshme për të dhëna statistikore për ndërmarrjet vijnë çdo ditë nga shfrytëzues të ndryshëm qoftë ata të brendshëm apo ata jashtë ASK-së, prandaj duke u bazuar në këto kërkesa kemi përgatitur të dhëna të ndryshme tabelore dhe grafike.

Besojmë se ky publikim do të shërbejë si bazë e dobishme referuese për të gjithë shfrytëzuesit e të dhënave statistikore të ASK-së, dhe do të shërbejë si informacion i dobishëm dhe relevant ekonomik për Kosovën.

Komentet, vërejtjet dhe sugjerimet tuaja lidhur me këtë publikim janë të mirëseardhura dhe ato mund të dërgohen në adresën elektronike: muhamet.kastrati@rks-gov.net

Repertori Statistikor mbi ndërmarrjet në Kosovë është publikim i rregullt tremujorë.

SQARIM: Nga data 1 shtator 2014, nomenklatura e veprimtarive ekonomike është në versionin e ri NACE Rev.2, e po ashtu edhe disa nga të dhënat e publikuara paraprakisht janë konvertuar në këtë version.

Publikimin e përgatitën:

Ilir T. Berisha - Drejtor i departamentit
Ismajl Sahiti – Shef i divizionit,
Hysni Elshani - Zyrtar i lartë
Muhamet Kastrati - Specialist i TI-së për RSB,
Luljeta Krasniqi - Zyrtare,
Sulltane Gashi – Zyrtare,
Ahmet Cakolli - Zyrtar për dizajn.

Janar, 2019

Kryeshef Ekzekutiv i ASK-së,
Isa Krasniqi

Lista e Shkurtesave

- ASK** Agjencia e Statistikave të Kosovës
- RSB** Regjistri Statistikor i Bizneseve
- ARBK** Agjencia e Regjistrimit të Bizneseve të Kosovës
- ATK** Administrata Tatimore e Kosovës
- MTI** Ministria e Tregtisë dhe Industrisë
- BPV** Bruto Produkti Vendor (GDP)
- AKP** Agjencioni Kosovar i Privatizimit
- KE** Komisioni Evropian
- NVE** Nomenklatura e Veprimtarive Ekonomike
- NACE Rev. 2** (Nomenklatura e Veprimtarive Ekonomike të KE - Versioni 2-të)
- NVM** Ndërmarrjet e Vogla dhe të Mesme
- TM1** Tremujori i parë
- TM2** Tremujori i dytë
- TM3** Tremujori i tretë
- TM4** Tremujori i katërt

Simbolet

- Nuk ka dukuri
- : Mungojnë të dhënat

Përmbajtja

	Faqe
1 Karakteristikat e ndërmarrjeve të regjistruara në TM4 2018	4
2 Shpjegimet metodologjike dhe përkufizime	5
2.1. Përkufizime dhe definicione	6
2.2. Forma ligjore (legale) e organizimit të bizneseve	7
3 Ndërmarrjet e regjistruara dhe ato të shuara sipas tremujorëve	8
4 Ndërmarrjet sipas seksioneve ekonomike, formës legale të organizimit dhe kategorisë së numrit të punësuarve	10
Kategorizimi i ndërmarrjeve sipas madhësisë dhe gjinisë	11
5 Numri i ndërmarrjeve të regjistruara sipas komunave.....	12
6 Ndërmarrjet e regjistruara individuale dhe ato jo-individuale	14
7 Ndërmarrjet e regjistruara sipas seksioneve ekonomike dhe kategorisë së numrit të punësuarve	16
8 Ndërmarrjet e regjistruara sipas formës legale	17
9 Ndërmarrjet e regjistruara sipas prejardhjes së kapitalit	18
10 Ndërmarrjet e shuara	19

1 Karakteristikat e ndërmarrjeve të regjistruara në TM4 2018

Në tremujorin e katërt të vitit 2018 (TM4 2018) gjithsej janë regjistruar 2401 ndërmarrje.

Rritje për 8.5% e ndërmarrjeve të regjistruara vërehet krahasuar me tremujorin paraprak (TM3 2018).

Rritje për 25.0% të ndërmarrjeve të regjistruara vërehet edhe nëse e krahasojmë me tremujorin e njëjtë të vitit të kaluar (TM4 2017). Po ashtu rritje për 6.3 të ndërmarrjeve të regjistruara vërehet krahasuar edhe me vitin e kaluar (2017).

Aktivitetet ekonomike më të preferuara gjatë këtij tremujori ishin: tregtia me 561 ndërmarrje të regjistruara (23.4%), prodhimi me 280 (11.7%), akomodim dhe aktivitete të shërbimeve me ushqim me 252 (10.5%), ndërtimtaria me 244 (10.2%), aktivitetet profesionale, shkencore dhe teknike me 212 ndërmarrje të regjistruara (8.8%), bujqësi, pylltari dhe peshkatari me 156 (6.5%), ndërsa aktivitetet tjera marrin pjesë në shkallë më të vogël.

Në kategorinë me 1 deri në 4 të punësuar janë gjithsej 2318 ndërmarrje të regjistruara në këtë tremujor (96.5%), me 5 deri 9 të punësuar janë 58 sosh (2.4%), 10 deri në 19 të punësuar 19 (0.8%), 20 deri 249 të punësuar me 6 (0.2%), ndërsa në kategorinë me 250 e më shumë të punësuar nuk ka asnjë ndërmarrje të regjistruara gjatë këtij tremujori.

Sa i përket shtrirjes gjeografike të ndërmarrjeve të regjistruara në nivel të komunave ashtu si në çdo tremujorë mbizotëron komuna e Prishtinës me 766 ndërmarrje të regjistruara (31.9%), Prizreni me 212 (8.8%), Ferizaj me 188 (7.8%), Peja me 124 (5.2%), Gjilani me 109 (4.5%), ndërsa komunat e tjera kanë numër më të vogël të ndërmarrjeve të regjistruara në këtë tremujor.

2 Shpjegimet metodologjike dhe përkufizime

Regjistri Statistikor i Bizneseve shërben për qëllime statistikore dhe duhet të identifikojë qartësisht njësitë, në mënyrë që:

- Të mundësojë marrjen e informacionit për to nëpërmjet burimeve administrative.
- Të mundësojë përgatitjen e mostrave; koordinimin e anketave dhe ngritjen e rezultateve të tyre në nivel vendi;
- Të mundësojë analizën demografike të ndërmarrjeve dhe njërive lidhur me to.
- Të ofroj të dhënat hyrëse (ang. input) për llogaritjen e Bruto Produktit Vendor-BPV (GDP).

Regjistri Statistikor i Bizneseve (RSB)- **Përmban** të gjitha njësitë legale (bizneset apo ndërmarrjet) që ushtrojnë aktivitetin ekonomik brenda territorit të Kosovës.

Nuk përmban: Administratën Publike, Organizatat Jo Fitimprurëse, Organizatat Ndërkombëtare.

Burimet për azhurnimin e variablave të RSB-së janë:

- Administrative
 - Informacionet nga Agjencioni i Regjistrimit të Bizneseve në Kosovë
 - Informacionet nga Administrata Tatimore e Kosovës
- Statistikore
 - Anketa Strukturore e Ndërmarrjeve
 - Anketat për Statistikat Afatshkurtra
 - Anketa mbi Hotelierinë
 - Mbledhja e Çmimeve të Prodhimit
 - Mbledhja e Çmimeve të Importit.

Variablat kryesore të RSB grupohen në:

- **Variablat e Identifikimit**
 - Numrin e Regjistrimit të Biznesit (NRB), emri, forma legale, pronësia, adresat, komunikimi (tel, faks, e-mail etj)
- **Variablat shtresore**
 - Aktiviteti ekonomik kryesor (NACE Rev.2), madhësia sipas numrit të punësuarve
- **Variablat demografike**
 - Data e regjistrimit, data e shuarjes
- **Variablat që azhurnohen janë**
 - Statusi i aktivitetit (aktive ose jo-aktive),
 - Aktiviteti ekonomik i ndërmarrjes,
 - Madhësia sipas të punësuarve,
 - Adresat dhe variabla të komunikimit (telefon, faks, mobil, e-mail)

2.1. Përkufizime dhe definicione

Nomenklatura e Veprimtarive Ekonomike (NVE), është klasifikim në nivel katër shifror i veprimtarive ekonomike të ushtruara në subjekte të ndryshme.

Kjo nomenklaturë është përkthim dhe përshtatje e Nomenklaturës së Veprimtarive Ekonomike të Komunitetit Evropian (NACE Rev.2. në Gjuhën Angleze).

Përdorimi i kësaj nomenklature është obligative që nga data 1 shtator 2014 në të gjitha institucionet e Republikës së Kosovës dhe bazohet në rregulloren Nr.11/2013 të miratuar nga Qeveria e Republikës së Kosovës.

Struktura e veprimtarive ekonomike NACE Rev. 2 përbëhet nga 21 seksione të cilat janë prezantuar me poshtë të emërtuar me shkronja nga A deri tek U.

- A. Bujqësi, pylltari dhe peshkatari
- B. Xehetari dhe gurëthyes
- C. Prodhim
- D. Furnizim me energji elektrike, gaz avull dhe ajër të kondicionuar
- E. Furnizim me ujë, kanalizim, menaxhim mbeturinash dhe aktivitete revitalizimi të tokës
- F. Ndërtimtari
- G. Tregti me shumicë dhe pakicë, riparim i mjeteve motorike, motoçikletave
- H. Transport dhe ruajtje
- I. Akomodim dhe aktivitete të shërbimeve me ushqim
- J. Informacion dhe komunikim
- K. Aktivitete financiare dhe sigurimit
- L. Aktivitete të patundshmërisë
- M. Aktivitete profesionale, shkencore dhe teknike
- N. Aktivitete administrative dhe mbështetëse
- O. Administratë publike dhe mbrojtje
- P. Arsim
- Q. Shëndetësi njerëzore dhe aktivitete të punës sociale
- R. Art, zbavitje dhe rekreacion
- S. Aktivitete të shërbimeve tjera
- T. Aktivitete të ekonomive familjare si punëdhënës
- U. Aktivitete të organizatave dhe organeve jashtë-territoriale

Klasat e veprimtarive ekonomike sipas nomenklaturës së re **NACE Rev. 2** janë gjithsej 615 sosh, të cilat janë të koduar me kodin katër shifror duke filluar nga 0111 deri tek 9900.

2.2. Forma ligjore (legale) e organizimit të bizneseve

Definicionet e aplikuara për format ligjore të ndërmarrjeve sipas Rregullores 2001/16 si dhe Ligji nr.02/L123 mbi Shoqëritë tregtare dhe aksionare, e që aplikohen me rastin e regjistrimit në ARBK janë si në vijim.

1. Biznes individual - është person i vetëm fizik i cili kryen aktivitete ekonomike për qëllim të profitit dhe i cili është i regjistruar në ARBK-ë. Në biznesin individual, pronari ka përgjegjësi të pakufizuar për të gjitha borxhet e shoqërisë. Shoqëria ka një emërtim zyrtar ose përfshin mbiemrin e ligjshëm të pronarit.

2. Ortakëri e përgjithshme - Te ortakëria e përgjithshme, të gjithë ortakët përgjigjen pa kufizim, e solidarisht për borxhet e shoqërisë. Shoqëria kolektive ka një emërtim, në të cilin mund të përfshihet emri i një ose më shumë ortakëve.

3.Ortakëri e kufizuar - (Shoqëri komandite) - Në shoqëritë komandite, përveç ortakëve "të pakufizuar" (ortakët që përgjigjen pa kufizim e solidarisht për borxhet e kompanisë) marrin pjesë edhe ortakët "e kufizuar" ose ata ortakë, që përgjigjen për detyrimet e kompanisë deri në kufirin e vlerës së kontributeve të tyre në kapitalin themeltar.

4.Shoqëri me përgjegjësi të kufizuar - Shoqëri me përgjegjësi të kufizuara janë ato shoqëri që janë themeluar nga një ose disa themelues, të cilët përgjigjen vetëm deri në kufirin e vlerës së kontributit të tyre.

Shoqëria me përgjegjësi të kufizuara ka një emërtim, në të cilin mund të përfshihet emri i një ose më shumë ortakëve.

5.Shoqëri aksionare - Shoqëri aksionare janë ato shoqëri, kapitali i të cilave ndahet në aksione dhe që aksionaret përgjigjen vetëm deri në kufirin e vlerës së kontributit të tyre. Shoqëria mund të themelohet e të ketë një ose disa aksionar.

6.Kompani e huaj - Kompania e huaj është shoqëri tregtare dhe prej momentit të regjistrimit konsiderohet si dega në Kosovë që nuk ka identitet të personit juridik. Pas regjistrimit i gëzon të gjitha të drejtat dhe detyrimet e themeluara në bazë të ligjit të zbatueshëm.

7.Ndërmarrje shoqërore - Ndërmarrje shoqërore do të thotë një person juridik që shumica e asetëve dhe kapitali janë në pronësi shoqërore . Këto ndërmarrje deri në privatizim monitorohen dhe regjistrohen nga Agjencioni Kosovar i Privatizimit sipas Ligjit Nr.02/L-123 për Shoqëritë Tregtare.

8.Ndërmarrje publike - Ndërmarrja Publike është ndërmarrje e cila kryen veprimtarinë e interesit të përgjithshëm, që është e themeluar nga shteti. Ndërmarrja publike monitorohet nga Qeveria dhe organizohen si Shoqëri Aksionare në përputhje me ligjin në fuqi mbi shoqëritë tregtare. Të gjitha interesat pronësore në një ndërmarrje publike do të përfaqësohen me aksione dhe të gjitha këto aksione duhet të jenë të regjistruara.

9.Kooperativa bujqësore - Kooperativa bujqësore është një shoqëri tregtare e krijuar nga personat fizikë apo juridik të cilët duhet të jenë të gjithë bujq që kontribuojnë me pronën e vet private në kapitalin aksionar.

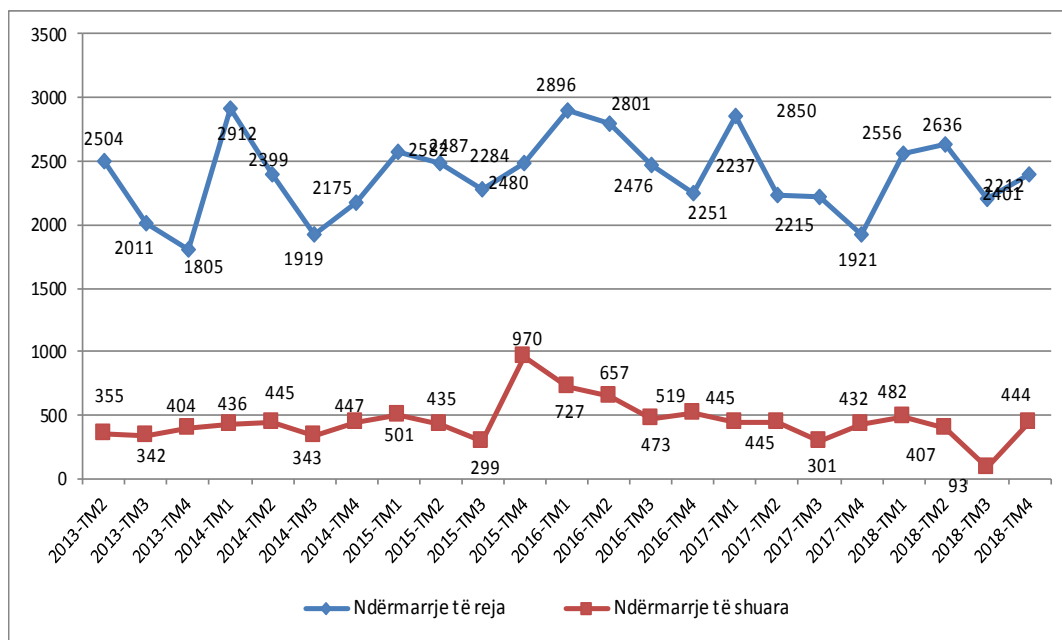
10.Ndërmarrje nën juridiksion të AKP - Janë ish ndërmarrjet shoqërore të cilat tani menaxhohen dhe mbikëqyren nga AKP-ja (Agjencioni Kosovar i Privatizimit).

3 Ndërmarrjet e reja dhe ato të shuara sipas tremujorëve

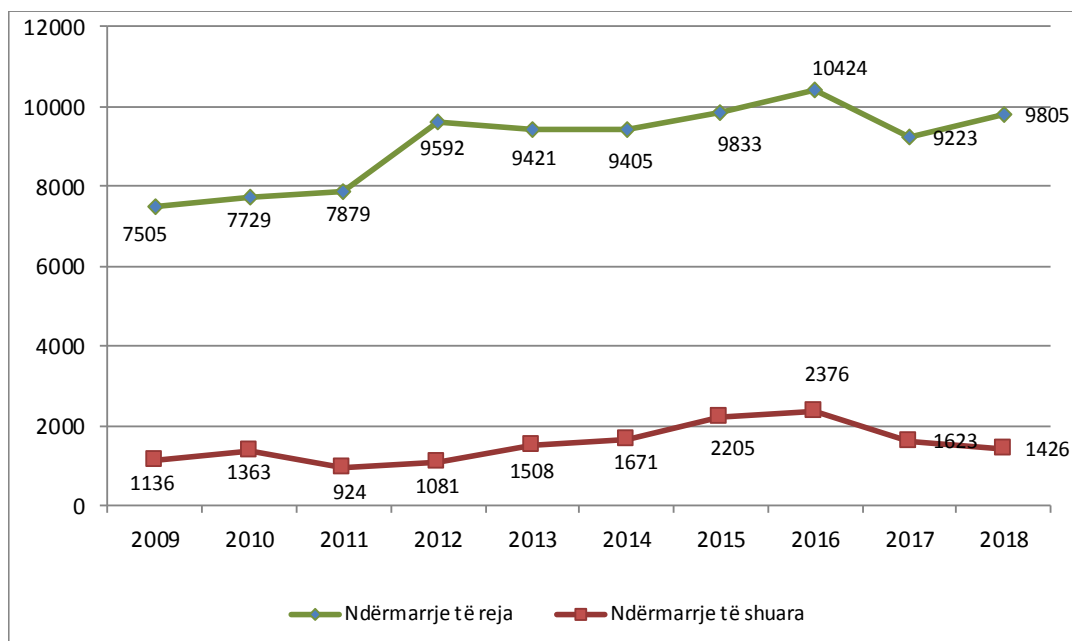
Tabela 1. Numri i ndërmarrjeve të regjistruara sipas tremujorëve dhe seksioneve të aktiviteteve ekonomike

Periudhat		Seksionet e aktiviteteve ekonomike																		
		Bujqësi, pylltari dhe peshkataria	Xehetari dhe gurëthyes	Prodhim	Furnizim me energji elektrike, gaz avull dhe ajër të kondicionuar	Furnizim me ujë, kanalizim, menaxhim mbeturinash dhe aktivitete revitalizimi të tokës	Ndërtimtari	Tregti me shumicë dhe pakicë, riparim i mjeteve motorike, motoçikletave	Transport dhe ruajtje	Akomodim dhe aktivitete të shërbimeve me ushqim	Informacion dhe komunikim	Aktivitetet financiare dhe sigurimit	Aktivitetet të patundshmërisë	Aktivitetet profesionale, shkencore dhe teknike	Aktivitetet administrative dhe mbështetëse	Administratat publike dhe mbrojtje: sigurim social I detyrueshëm	Arsim	Shëndetësi njerëzore dhe aktivitete të punës sociale	Art, zbavitje dhe rekreacion	Aktivitetet të shërbimeve tjera
Tremujoret	Gjithsej	A	B	C	D	E	F	G	H	I	J	K	L	M	N	O	P	Q	R	S
2013 - TM1	3100	301	10	299	9	19	337	867	201	264	104	6	135	169	60	9	32	48	54	176
2013 - TM2	2504	142	7	258	2	14	227	759	107	246	101	4	95	162	65	9	28	43	52	183
2013 - TM3	2011	122	7	163	6	11	201	565	108	240	82	8	15	119	53	6	20	48	63	174
2013 - TM4	1805	188	5	152	5	6	178	543	109	161	70	2	12	135	36	9	18	34	62	80
2013 Gjithsej	9420	753	29	872	22	50	943	2734	525	911	357	20	257	585	214	33	98	173	231	613
2014 - TM1	2911	205	10	283	4	13	284	887	181	293	121	12	21	180	77	12	33	50	88	157
2014 - TM2	2399	186	9	283	3	16	207	704	99	282	95	8	10	146	61	11	20	39	55	165
2014 - TM3	1919	115	7	196	3	13	146	574	111	237	61	11	7	97	49	2	18	33	60	179
2014 - TM4	2175	168	6	216	14	9	166	649	143	222	80	12	21	147	65	17	19	51	50	120
2014 Gjithsej	9404	674	32	978	24	51	803	2814	534	1034	357	43	59	570	252	42	90	173	253	621
2015 - TM1	2582	255	7	276	8	12	237	784	143	253	104	12	15	144	80	6	20	36	57	133
2015 - TM2	2487	212	12	261	5	13	193	751	142	263	98	15	15	139	76	10	29	67	60	126
2015 - TM3	2284	208	8	239	4	8	160	622	108	256	86	43	19	123	66	3	25	49	68	189
2015 - TM4	2480	270	5	271	13	15	163	746	131	246	80	25	25	175	74	6	35	35	58	107
2015 Gjithsej	9833	945	32	1047	30	48	753	2903	524	1018	368	95	74	581	296	25	109	187	243	555
2016 - TM1	2896	261	16	343	12	17	254	820	151	249	108	68	14	183	82	8	40	63	73	134
2016 - TM2	2801	223	6	334	11	13	202	779	150	326	114	34	17	170	101	6	42	60	51	162
2016 - TM3	2476	372	6	258	9	26	194	552	125	232	105	28	15	122	81	8	31	46	77	189
2016 - TM4	2251	234	6	246	10	9	177	587	102	210	96	48	12	179	89	2	28	35	70	111
2016 Gjithsej	10424	1090	34	1181	42	65	827	2738	528	1017	423	178	58	654	353	24	141	204	271	596
2017 - TM1	2850	350	12	265	10	11	269	799	115	261	118	23	23	188	110	6	39	50	76	125
2017 - TM2	2237	96	11	234	6	8	202	623	84	278	100	30	16	189	110	1	15	50	52	132
2017 - TM3	2215	245	6	225	5	9	188	529	78	208	116	20	17	186	91	6	30	45	51	160
2017 - TM4	1921	131	6	166	17	10	180	511	70	183	107	37	9	171	90	5	26	46	52	104
2017 Gjithsej	9223	822	35	890	38	38	839	2462	347	930	441	110	65	734	401	18	110	191	231	521
2018 - TM1	2556	127	7	316	7	13	266	722	94	247	114	23	14	204	111	3	29	59	69	131
2018 - TM2	2636	198	10	299	6	9	260	723	93	277	114	24	15	170	125	9	20	62	86	136
2018 - TM3	2212	145	8	214	6	9	189	519	65	212	149	15	19	182	78	4	33	54	72	239
2018 - TM4	2401	156	7	280	15	10	244	561	57	252	154	22	14	212	125	2	49	45	45	151
2018 Gjithsej	9805	626	32	1109	34	41	959	2525	309	988	531	84	62	768	439	18	131	220	272	657

Grafikoni 1. Numri i ndërmarrjeve të regjistruara dhe atyre të shuara sipas tremujoreve



Grafikoni 2: Numri i ndërmarrjeve të regjistruara dhe atyre të shuara sipas viteve

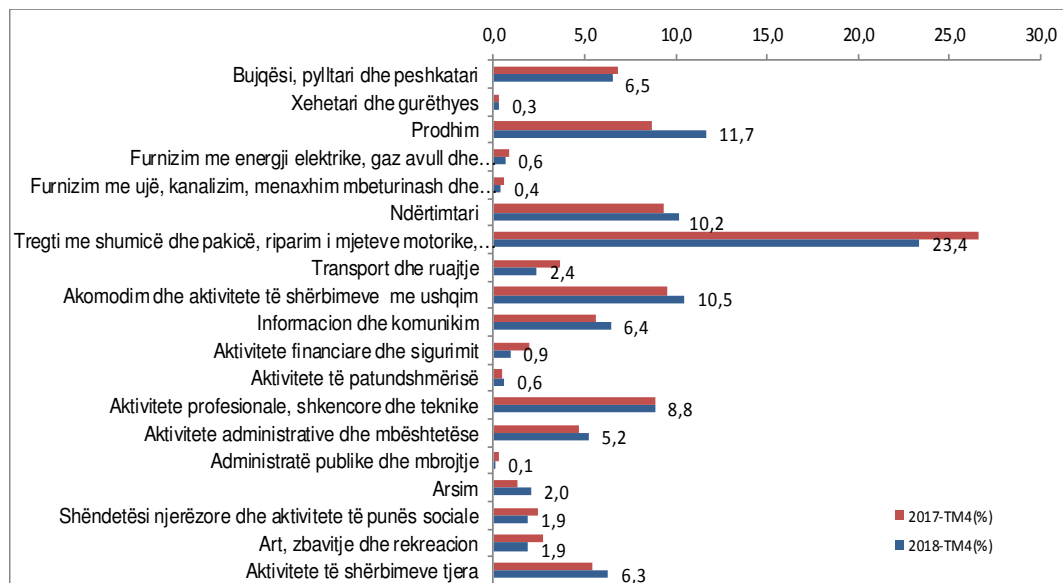


4 Ndërmarrjet sipas seksioneve ekonomike, formës legale të organizimit dhe kategorisë së numrit të punësuarve

Tabela 2. Numri i ndërmarrjeve të regjistruara sipas seksioneve të aktiviteteve ekonomike, tipit dhe kategorisë së numrit të punësuarve në TM4 2018

Seksionet e veprimtarive ekonomike	Total	Kategoria e numrit të punësuarve					
		biznese individuale			biznese Jo-indivduale		
		Gjithsej	1-4	5 e mbi	Gjithsej	1-4	5 e mbi
Gjithsej	2401	1118	1107	11	1283	1211	72
A Bujqësi, pylltari dhe peshkatori	156	116	110	6	40	35	5
B Xehetari dhe gurëthyes	7	2	2	-	5	5	-
C Prodhim	280	151	150	1	129	118	11
D Furnizim me energji elektrike, gaz avull dhe ajër të kondicionuar	15	-	-	-	15	13	2
E Furnizim me ujë, kanalizim, menaxhim mbeturinash dhe aktivitete revitalizimi të tokës	10	2	2	-	8	8	-
F Ndërtimtari	244	117	116	1	127	118	9
G Tregti me shumicë dhe pakicë, riparim i mjeteve motorike, motoçikletave	561	220	220	-	341	328	13
H Transport dhe ruajtje	57	28	28	-	29	25	4
I Akomodim dhe aktivitete të shërbimeve me ushqim..	252	135	134	1	117	108	9
J Informacion dhe komunikim	154	45	45	-	109	105	4
K Aktivitete financiare dhe sigurimit	22	4	4	-	18	17	1
L Aktivitete të patundshmërisë	14	2	2	-	12	12	-
M Aktivitete profesionale, shkencore dhe teknike	212	70	70	-	142	136	6
N Aktivitete administrative dhe mbështetëse	125	47	47	-	78	74	4
O Administratë publike dhe mbrojtje	2	1	1	-	1	1	-
P Arsimit	49	18	17	1	31	29	2
Q Shëndetësi njerëzore dhe aktivitete të punës sociale	45	16	15	1	29	28	1
R Art, zbavitje dhe rekreacion	45	26	26	-	19	18	1
S Aktivitete të shërbimeve tjera	151	118	118	-	33	33	-

Grafikoni 3. Ndërmarrjet e regjistruara sipas seksioneve ekonomike në TM4 2018



Kategorizimi i ndërmarrjeve sipas madhësisë dhe gjinisë

Tabela3. Numri i NVM-ve për TM4 2018

Klasifikimi	Numri i të punësuarve	Numri i Bizneseve	%
Mikro ndërmarrje	1 - 9 punësuar	2376	99,0%
Ndërmarrje të Vogla	10 - 49 punësuar	24	1,0%
Ndërmarrje të Mesme	50 - 249 punësuar	1	0,0%
Ndërmarrje të Mëdha	250 e mbi punësuar	-	-
Gjithsej		2401	100,0%

Grafikoni 4. Struktura e ndërmarrjeve sipas madhësisë për TM4 2018

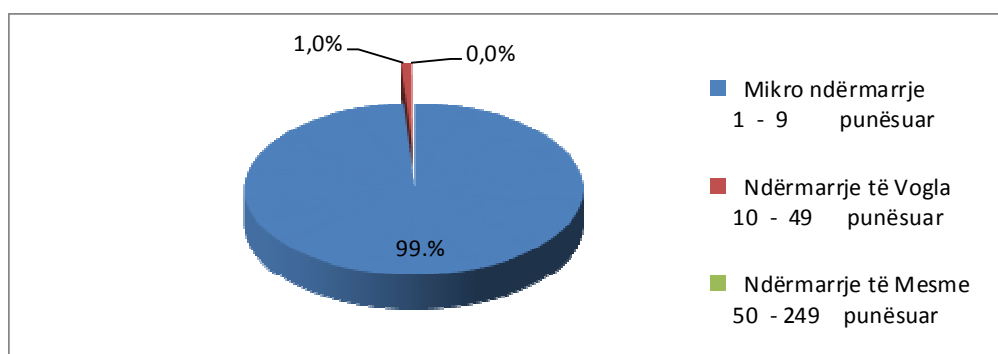
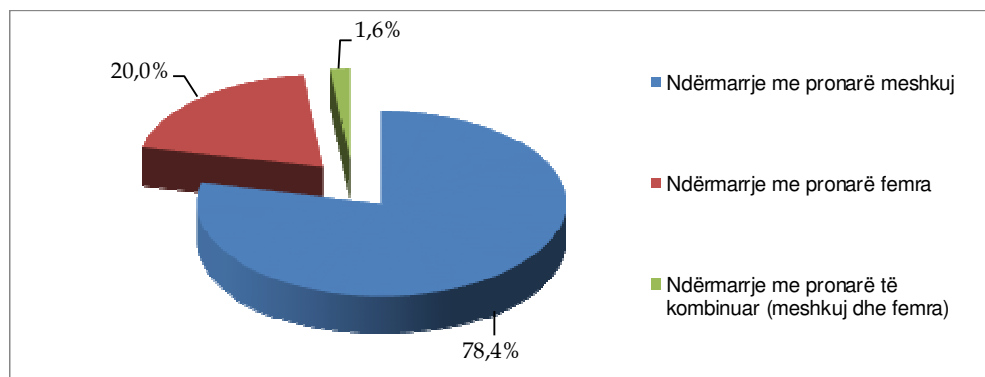


Tabela 4. Struktura e ndërmarrjeve sipas gjinisë së pronarëve për TM4 2018

Struktura e ndërmarrjeve të regjistruara sipas gjinisë së pronarëve						
Gjithsej	Ndërmarrje me pronarë meshkuj		Ndërmarrje me pronarë femra		Ndërmarrje me pronarë të përzier (meshkuj dhe femra)	
2401	1883	78,4%	480	20,0%	38	1,6%

Grafikoni 5. Paraqitja grafike e ndërmarrjeve sipas gjinisë së pronarëve për TM4 2018

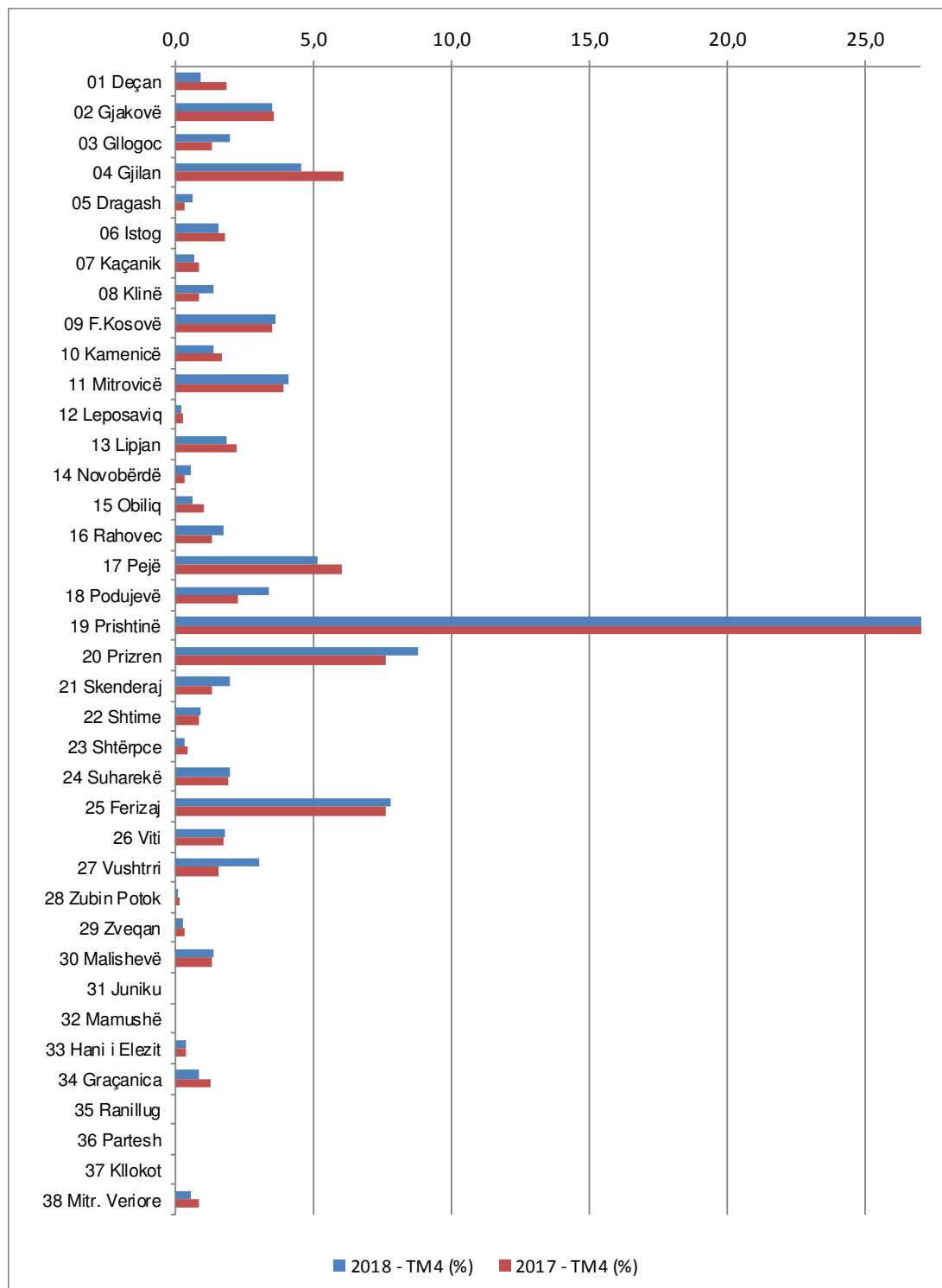


5 Numri i ndërmarrjeve të regjistruara sipas komunave

Tabela 5. Numri i ndërmarrjeve të regjistruara sipas komunave dhe seksioneve të aktiviteve ekonomike në TM4 2018

Kodi dhe emertimi	Komunat	Seksionet e aktiviteve ekonomike																			
		Bujqësi, pylltari dhe peshkataria		C	D	E	F	G	H	I	J	K	L	M	N	O	P	Q	R	S	
		A	B																		
	Gjithsej	2401	156	7	280	15	10	244	561	57	252	154	22	14	212	125	2	49	45	45	151
01 Deçan		22	-	-	7	2	-	3	2	-	3	1	-	-	1	-	-	-	1	-	1
02 Gjakovë		84	3	1	13	-	1	11	19	-	8	2	1	-	8	-	-	2	4	3	8
03 Gillogoc		47	6	-	3	-	2	8	8	2	5	1	-	-	3	2	-	-	-	2	5
04 Gjilan		109	2	-	11	-	-	14	30	5	16	5	-	-	6	5	-	2	3	3	7
05 Dragash		15	3	-	1	1	-	-	3	1	1	1	-	-	1	1	-	-	-	2	-
06 Istog		38	3	-	10	-	1	6	5	3	1	1	-	-	-	2	-	-	1	3	2
07 Kaçanik		17	-	-	5	-	-	1	6	-	3	-	-	-	2	-	-	-	-	-	-
08 Klinë		34	9	1	4	-	-	8	6	-	1	1	-	-	1	2	-	-	-	-	1
09 F.Kosovë		87	1	-	9	1	-	9	16	4	19	4	-	-	3	7	-	3	4	1	6
10 Kamenicë		34	10	2	5	-	-	-	8	1	2	-	1	-	1	1	-	1	-	-	2
11 Mitrovicë		99	7	-	8	-	-	8	36	1	12	5	1	-	8	5	-	1	1	1	5
12 Leposaviq		5	-	-	-	-	-	-	3	-	-	-	-	-	1	-	-	-	-	-	1
13 Lipjan		44	3	-	11	-	1	2	9	1	4	2	1	-	2	3	-	-	1	1	3
14 Novobërdë		13	3	-	3	-	-	2	2	-	2	1	-	-	-	-	-	-	-	-	-
15 Obiliq		15	-	-	2	-	-	2	7	-	-	2	-	-	1	-	-	-	-	-	1
16 Rahovec		42	5	1	5	-	-	10	5	4	5	1	-	-	3	1	-	-	-	-	2
17 Pejë		124	3	-	20	-	-	9	30	5	10	9	-	-	14	10	-	3	4	2	5
18 Podujevë		82	6	-	15	-	-	21	18	1	8	-	-	-	4	2	-	1	-	-	6
19 Prishtinë		766	24	1	53	8	3	52	165	15	80	93	15	4	112	50	2	23	16	12	38
20 Prizren		212	12	-	24	-	1	11	58	3	32	10	1	7	15	8	-	6	4	3	17
21 Skenderaj		47	18	-	5	-	-	9	6	1	2	-	-	-	-	1	-	-	2	-	3
22 Shtime		22	3	-	5	-	-	2	6	2	1	-	-	-	1	2	-	-	-	-	-
23 Shtërpce		8	-	-	2	-	-	-	1	-	2	-	-	-	-	2	-	-	-	-	1
24 Suharekë		47	7	-	8	-	-	5	6	1	6	-	-	-	3	5	-	1	1	3	1
25 Ferizaj		188	8	-	24	3	-	25	57	2	10	9	1	-	15	6	-	4	1	7	16
26 Viti		43	8	-	7	-	-	8	11	2	2	1	-	-	1	2	-	-	-	-	1
27 Vushtrri		73	5	-	11	-	1	9	17	-	6	1	1	1	2	5	-	2	1	1	10
28 Zubin Potok		2	-	-	1	-	-	1	-	-	-	-	-	-	-	-	-	-	-	-	-
29 Zveqan		6	-	-	3	-	-	-	2	-	-	-	-	-	1	-	-	-	-	-	-
30 Malishevë		34	7	1	1	-	-	6	6	-	3	3	-	-	-	-	-	-	-	1	6
31 Juniku		-	-	-	-	-	-	-	-	-	-	-	-	-	-	-	-	-	-	-	-
32 Mamushë		-	-	-	-	-	-	-	-	-	-	-	-	-	-	-	-	-	-	-	-
33 Hani i Elezit		9	-	-	1	-	-	-	3	-	1	-	-	-	-	2	-	-	1	-	1
34 Graçanica		20	-	-	3	-	-	1	5	-	7	-	-	2	1	-	-	-	-	-	1
35 Ranillug		0	-	-	-	-	-	-	-	-	-	-	-	-	-	-	-	-	-	-	-
36 Partesh		-	-	-	-	-	-	-	-	-	-	-	-	-	-	-	-	-	-	-	-
37 Kllokot		-	-	-	-	-	-	-	-	-	-	-	-	-	-	-	-	-	-	-	-
38 Mitr. Veriore		13	-	-	-	-	-	1	5	3	-	1	-	-	2	-	-	-	-	-	1

Grafikoni 6. Struktura e ndërmarrjeve të regjistruara sipas komunave në TM4 2018



6 Ndërmarrjet e regjistruara individuale dhe ato jo-individuale

Tabela 6. Numri i ndërmarrjeve individuale të regjistruara sipas komunave dhe seksioneve të aktiviteve ekonomike në TM4 2018

Kodi dhe emertimi	Gjithsej	Seksionet e aktiviteve ekonomike																																					
		Bujqësi, pylltari dhe peshkataria		Xeheritari dhe gurëthyes		Prodhim		Furnizim me energji elektrike, gaz avull dhe ajër të kondicionuar		Furnizim me ujë, kanalizim, menaxhim mbeturinash dhe aktivitete ...		Ndërtimtari		Tregti me shumicë dhe pakicë, riparim i mjeteve motorike, motoçikletave		Transport dhe ruajtje		Akomodim dhe aktivitete të shërbimeve me ushqim		Informacion dhe komunikim		Aktivitete financiare dhe sigurimit		Aktivitete të patundshëmrisë		Aktivitete profesionale, shkencore dhe teknike		Aktivitete administrative dhe mbështetëse		Administratë publike dhe mbrojtje		Arsim		Shëndetësi njerëzore dhe aktivitete të punës sociale		Art, zbavitje dhe rekreacion		Aktivitete të shërbimeve tjera	
		A	B	C	D	E	F	G	H	I	J	K	L	M	N	O	P	Q	R	S																			
	1118	116	2	151	0	2	117	220	28	135	45	4	2	70	47	1	18	16	26	118																			
01 Deçan	10	-	-	4	-	-	-	-	-	3	-	-	-	1	-	-	-	-	-	1	-	1																	
02 Gjakovë	59	1	-	10	-	-	9	15	-	6	2	-	-	5	-	-	1	1	2	7																			
03 Gilgoc	34	6	-	2	-	1	6	5	-	5	-	-	-	1	2	-	-	-	-	1	5																		
04 Gjilan	48	1	-	5	-	-	4	14	4	10	1	-	-	2	1	-	-	-	-	2	3																		
05 Dragash	10	3	-	1	-	-	-	-	1	1	-	-	-	1	1	-	-	-	-	2	-																		
06 Istog	20	2	-	6	-	-	2	2	1	1	1	-	-	-	-	-	-	-	-	3	2																		
07 Kaçanik	5	-	-	-	-	-	-	3	-	1	-	-	-	1	-	-	-	-	-	-	-																		
08 Klinë	17	5	1	1	-	-	5	2	-	-	-	-	-	1	1	-	-	-	-	-	1																		
09 F.Kosovë	35	1	-	4	-	-	2	5	3	8	2	-	-	1	3	-	-	-	-	-	6																		
10 Kamenicë	23	7	1	4	-	-	-	6	1	2	-	-	-	-	-	-	-	-	-	-	2																		
11 Mitrovicë	66	7	-	6	-	-	4	21	1	8	1	-	-	7	4	-	1	-	1	5																			
12 Leposaviq	3	-	-	-	-	-	-	2	-	-	-	-	-	-	-	-	-	-	-	-	1																		
13 Lipjan	16	2	-	3	-	-	1	2	-	3	2	-	-	-	-	-	-	-	1	-	2																		
14 Novobërdë	13	3	-	3	-	-	2	2	-	2	1	-	-	-	-	-	-	-	-	-	-																		
15 Obiliq	7	-	-	2	-	-	2	3	-	-	-	-	-	-	-	-	-	-	-	-	-																		
16 Rahovec	32	5	-	3	-	-	10	4	1	4	-	-	-	2	1	-	-	-	-	-	2																		
17 Pejë	49	1	-	7	-	-	4	11	1	3	2	-	-	8	2	-	2	2	1	5																			
18 Podujevë	63	5	-	14	-	-	20	9	1	6	-	-	-	1	2	-	-	-	-	5																			
19 Prishtinë	195	11	-	26	-	-	9	32	4	25	22	1	2	17	13	1	7	2	4	19																			
20 Prizren	123	9	-	15	-	1	4	24	-	22	6	1	-	8	5	-	5	4	3	16																			
21 Skenderaj	41	17	-	3	-	-	9	4	1	2	-	-	-	1	-	-	-	1	-	3																			
22 Shtime	11	1	-	2	-	-	2	3	2	1	-	-	-	-	-	-	-	-	-	-	-																		
23 Shtërpce	6	-	-	1	-	-	-	1	-	1	-	-	-	-	2	-	-	-	-	-	1																		
24 Suharekë	33	6	-	6	-	-	3	4	-	4	-	-	-	2	2	-	1	1	3	1																			
25 Ferizaj	91	4	-	10	-	-	8	28	2	5	5	1	-	8	2	-	-	-	4	14																			
26 Viti	28	8	-	3	-	-	4	7	2	1	-	-	-	1	1	-	-	-	-	1																			
27 Vushtrri	40	4	-	7	-	-	6	5	-	3	-	1	-	4	-	1	1	-	8																				
28 Zubin Potok	2	-	-	1	-	-	1	-	-	-	-	-	-	-	-	-	-	-	-	-																			
29 Zveçan	4	-	-	2	-	-	-	1	-	-	-	-	-	1	-	-	-	-	-	-																			
30 Malishevë	21	7	-	-	-	-	-	4	-	3	-	-	-	-	-	-	-	-	1	6																			
31 Juniku	0	-	-	-	-	-	-	-	-	-	-	-	-	-	-	-	-	-	-	-																			
32 Mamushë	0	-	-	-	-	-	-	-	-	-	-	-	-	-	-	-	-	-	-	-																			
33 Hani i Elezit	3	-	-	-	-	-	-	1	-	1	-	-	-	-	-	-	-	-	-	1																			
34 Graçanicë	4	-	-	-	-	-	-	-	-	4	-	-	-	-	-	-	-	-	-	-																			
35 Ranillug	0	-	-	-	-	-	-	-	-	-	-	-	-	-	-	-	-	-	-	-																			
36 Partesh	-	-	-	-	-	-	-	-	-	-	-	-	-	-	-	-	-	-	-	-																			
37 Klokot	-	-	-	-	-	-	-	-	-	-	-	-	-	-	-	-	-	-	-	-																			
38 Mitr. Veriore	6	-	-	-	-	-	-	-	3	-	-	-	-	2	-	-	-	-	-	-																			

Tabela 7. Numri i ndërmarrjeve jo-individuele të regjistruara sipas komunave dhe seksioneve të aktiviteteve ekonomike në TM4 2018

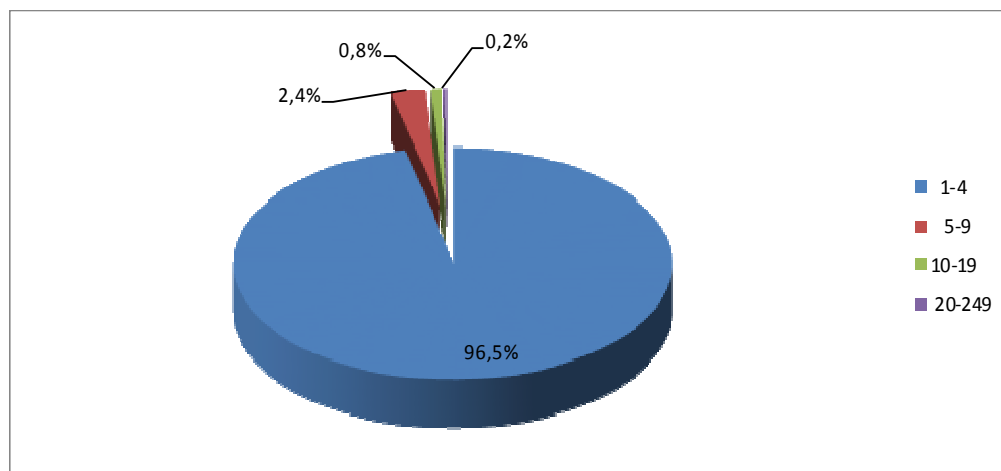
Kodi dhe emertimi	Komunat	Seksionet e aktiviteteve ekonomike																			
		Bujqësi, pylltari dhe peshkataria	Xehetari dhe gurëthyes	Prodhim	Furnizim me energji elektrike, gaz avull dhe ajër të kondicionuar	Furnizim me ujë, kanalizim, menaxhim mbeturinash dhe aktivitete revitalizimi të tokës	Ndërtimtari	Tregti me shumicë dhe pakicë, riparim i mjeteve motorike, motoçikletave	Transport dhe ruajtje	Akomodim dhe aktivitete të shërbimeve me ushqim	Informacion dhe komunikim	Aktivite financiare dhe sigurimit	Aktivite të patundshmërisë	Aktivite profesionale, shkencore dhe teknike	Aktivite administrative dhe mbështetëse	Administratë publike dhe mbrojtje: sigurim social I detyrueshëm	Arsim	Shëndetësi njerëzore dhe aktivitete të punës sociale	Art, zbavitje dhe rekreacion	Aktivite të shërbimeve tjera	
		A	B	C	D	E	F	G	H	I	J	K	L	M	N	O	P	Q	R	S	
	Gjithsej	1283	40	5	129	15	8	127	341	29	117	109	18	12	142	78	1	31	29	19	33
01 Deçan		12	-	-	3	2	-	3	2	-	-	1	-	-	-	1	-	-	-	-	-
02 Gjakovë		25	2	1	3	-	1	2	4	-	2	-	1	-	3	-	-	1	3	1	1
03 Glllogoc		13	-	-	1	-	1	2	3	2	-	1	-	-	2	-	-	-	-	1	-
04 Gjiilan		61	1	-	6	-	-	10	16	1	6	4	-	-	4	4	-	2	1	2	4
05 Dragash		5	-	-	-	1	-	-	3	-	-	1	-	-	-	-	-	-	-	-	-
06 Istog		18	1	-	4	-	1	4	3	2	-	-	-	-	-	2	-	-	1	-	-
07 Kaçanik		12	-	-	5	-	-	1	3	-	2	-	-	-	1	-	-	-	-	-	-
08 Klinë		17	4	-	3	-	-	3	4	-	1	1	-	-	-	1	-	-	-	-	-
09 F.Kosovë		52	-	-	5	1	-	7	11	1	11	2	-	-	2	4	-	3	4	1	-
10 Kamenicë		11	3	1	1	-	-	-	2	-	-	-	1	-	1	1	-	1	-	-	-
11 Mitrovicë		33	-	-	2	-	-	4	15	-	4	4	1	-	1	1	-	-	1	-	-
12 Leposaviq		2	-	-	-	-	-	-	1	-	-	-	-	-	1	-	-	-	-	-	-
13 Lipjan		28	1	-	8	-	1	1	7	1	1	-	1	-	2	3	-	-	-	1	1
14 Novobërdë		0	-	-	-	-	-	-	-	-	-	-	-	-	-	-	-	-	-	-	-
15 Obiliq		8	-	-	-	-	-	-	4	-	-	2	-	-	1	-	-	-	-	-	1
16 Rahovec		10	-	1	2	-	-	-	1	3	1	1	-	-	1	-	-	-	-	-	-
17 Pejë		75	2	-	13	-	-	5	19	4	7	7	-	-	6	8	-	1	2	1	-
18 Podujevë		19	1	-	1	-	-	1	9	-	2	-	-	-	3	-	-	1	-	-	1
19 Prishtinë		571	13	1	27	8	3	43	133	11	55	71	14	2	95	37	1	16	14	8	19
20 Prizren		89	3	-	9	-	-	7	34	3	10	4	-	7	7	3	-	1	-	-	1
21 Skenderaj		6	1	-	2	-	-	-	2	-	-	-	-	-	-	-	-	-	1	-	-
22 Shtime		11	2	-	3	-	-	-	3	-	-	-	-	-	1	2	-	-	-	-	-
23 Shtërpce		2	-	-	1	-	-	-	-	-	1	-	-	-	-	-	-	-	-	-	-
24 Suharekë		14	1	-	2	-	-	2	2	1	2	-	-	-	1	3	-	-	-	-	-
25 Ferizaj		97	4	-	14	3	-	17	29	-	5	4	-	-	7	4	-	4	1	3	2
26 Viti		15	-	-	4	-	-	4	4	-	1	1	-	-	-	1	-	-	-	-	-
27 Vushtri		33	1	-	4	-	1	3	12	-	3	1	-	1	2	1	-	1	-	1	2
28 Zubin Potok		0	-	-	-	-	-	-	-	-	-	-	-	-	-	-	-	-	-	-	-
29 Zveçan		2	-	-	1	-	-	-	1	-	-	-	-	-	-	-	-	-	-	-	-
30 Malishevë		13	-	1	1	-	-	6	2	-	-	3	-	-	-	-	-	-	-	-	-
31 Juniku		-	-	-	-	-	-	-	-	-	-	-	-	-	-	-	-	-	-	-	-
32 Mamushë		-	-	-	-	-	-	-	-	-	-	-	-	-	-	-	-	-	-	-	-
33 Hani i Elezit		6	-	-	1	-	-	-	2	-	-	-	-	-	2	-	-	-	1	-	-
34 Graçanicë		16	-	-	3	-	-	1	5	-	3	-	-	2	1	-	-	-	-	-	1
35 Ranillug		-	-	-	-	-	-	-	-	-	-	-	-	-	-	-	-	-	-	-	-
36 Partesh		-	-	-	-	-	-	-	-	-	-	-	-	-	-	-	-	-	-	-	-
37 Kllokot		-	-	-	-	-	-	-	-	-	-	-	-	-	-	-	-	-	-	-	-
38 Mitr. Veriore		7	-	-	-	-	-	1	5	-	-	1	-	-	-	-	-	-	-	-	-

7 Ndërmarrjet e regjistruara sipas seksioneve ekonomike dhe kategorisë së numrit të punësuarve

Tabela 8. Numri i ndërmarrjeve të regjistruara sipas seksioneve të aktiviteteve ekonomike dhe kategorisë së numrit të punësuarve në TM4 2018

Seksionet e veprimtarive ekonomike	Gjithsej	Kategoria e numrit të punësuarve				
		1-4	5-9	10-19	20-249	250 e mbi
Gjithsej	2401	2318	58	19	6	-
<i>A</i> Bujqësi, pylltari dhe peshkatari	156	145	10	1	-	-
<i>B</i> Xehetari dhe gurëthyes	7	7	-	-	-	-
<i>C</i> Prodhim	280	268	7	5	-	-
<i>D</i> Furnizim me energji elektrike, gaz avull dhe ajër të kondicionuar	15	13	2	-	-	-
<i>E</i> Furnizim me ujë, kanalizim, menaxhim mbeturinash dhe aktivitete revitalizimi të tokës	10	10	-	-	-	-
<i>F</i> Ndërtimtari	244	234	3	5	2	-
<i>G</i> Tregti me shumicë dhe pakicë, riparim i mjeteve motorike, motoçikletave	561	548	7	4	2	-
<i>H</i> Transport dhe ruajtje	57	53	3	1	-	-
<i>I</i> Akomodim dhe aktivitete të shërbimeve me ushqim	252	242	8	-	2	-
<i>J</i> Informacion dhe komunikim	154	150	3	1	-	-
<i>K</i> Aktivitete financiare dhe sigurimit	22	21	1	-	-	-
<i>L</i> Aktivitete të patundshmërisë	14	14	-	-	-	-
<i>M</i> Aktivitete profesionale, shkencore dhe teknike	212	206	6	-	-	-
<i>N</i> Aktivitete administrative dhe mbështetëse	125	121	2	2	-	-
<i>O</i> Administratë publike dhe mbrojtje	2	2	-	-	-	-
<i>P</i> Arsimit	49	46	3	-	-	-
<i>Q</i> Shëndetësi njerëzore dhe aktivitete të punës sociale	45	43	2	-	-	-
<i>R</i> Art, zbavitje dhe rekreacion	45	44	1	-	-	-
<i>S</i> Aktivitete të shërbimeve tjera	151	151	-	-	-	-

Grafikoni 7. Struktura e ndërmarrjeve të regjistruara sipas kategorisë së numrit të punësuarve në TM4 2018

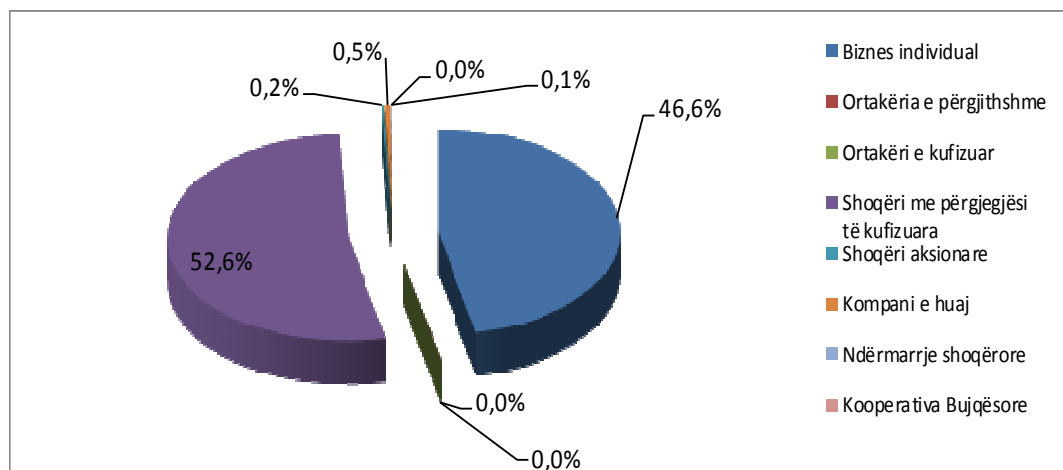


8 Ndërmarrjet e regjistruara sipas formës legale

Tabela 9. Numri i ndërmarrjeve të regjistruara sipas seksioneve të aktiviteteve ekonomike dhe formës legale të organizimit në TM4 2018

Seksionet e veprimtarive ekonomike	Forma legale e organizimit										
	Gjithsej	Biznes individual	Ortakëria e përgjithshme	Ortakëri e kufizuar	Shoqëri me përgjegjësi të kufizuara	Shoqëri aksionare	Kompani e huaj	Ndërmarrje shoqërore	Ndërmarrje publike	Kooperativa Bujqësore	Ndërmarrje tjera nën juridiksion të AKM
Gjithsej	2401	1118	1	0	1263	5	11	1	-	2	-
A Bujqësi, pylltari dhe peshkatori	156	116	-	-	38	-	-	-	-	2	-
B Xehetari dhe gurëthyes	7	2	-	-	5	-	-	-	-	-	-
C Prodhim	280	151	-	-	128	-	1	-	-	-	-
D Furnizim me energji elektrike, gaz avull dhe ajër të kondicionuar	15	-	-	-	15	-	-	-	-	-	-
E Furnizim me ujë, kanalizim, menaxhim mbeturinash dhe aktivitete revitalizimi të tokës	10	2	-	-	8	-	-	-	-	-	-
F Ndërtimtari	244	117	-	-	126	1	-	-	-	-	-
G Tregti me shumicë dhe pakicë, riparim i mjeteve motorike, motoçikletave	561	220	1	-	334	2	4	-	-	-	-
H Transport dhe ruajtje	57	28	-	-	29	-	-	-	-	-	-
I Akomodim dhe aktivitete të shërbimeve me ushqim	252	135	-	-	116	-	1	-	-	-	-
J Informacion dhe komunikim	154	45	-	-	108	-	1	-	-	-	-
K Aktivitete financiare dhe sigurimit	22	4	-	-	16	2	-	-	-	-	-
L Aktivitete të patundshmërisë	14	2	-	-	12	-	-	-	-	-	-
M Aktivitete profesionale, shkencore dhe teknike	212	70	-	-	139	-	3	-	-	-	-
N Aktivitete administrative dhe mbështetëse	125	47	-	-	77	-	1	-	-	-	-
O Administratë publike dhe mbrojtje	2	1	-	-	1	-	-	-	-	-	-
P Arsim	49	18	-	-	30	-	-	1	-	-	-
Q Shëndetësi njerëzore dhe aktivitete të punës sociale	45	16	-	-	29	-	-	-	-	-	-
R Art, zbavitje dhe rekreacion	45	26	-	-	19	-	-	-	-	-	-
S Aktivitete të shërbimeve tjera	151	118	-	-	33	-	-	-	-	-	-

Grafikoni 8. Ndërmarrjet e regjistruara sipas formës legale të organizimit në TM4 2018

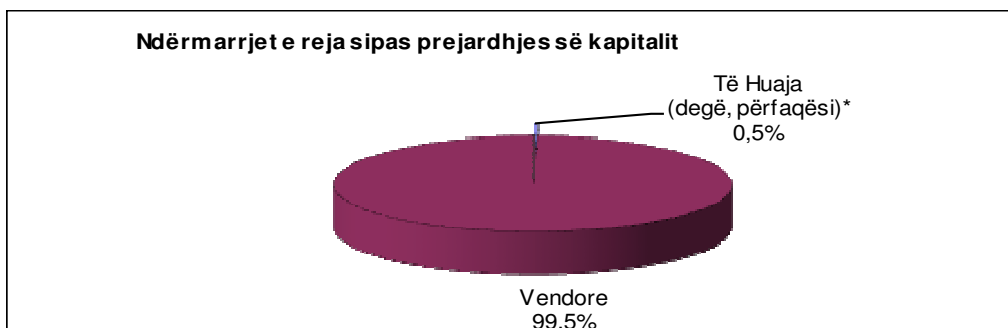


9 Ndërmarrjet e regjistruara sipas prejardhjes së kapitalit

Tabela 10. Numri i ndërmarrjeve të regjistruara sipas prejardhjes së kapitalit TM4 2018

Kategoria e numrit të punësuarve	Gjithsej		Të Huaja (degë, përfaqësi)*		Vendore	
	2401	100%	11	100,0%	2390	100%
1-4	2318	96,5%	11	100,0%	2307	96,5%
5-9	58	2,4%	-	-	58	2,4%
10-19	19	0,8%	-	-	19	0,8%
20-249	6	0,2%	-	-	6	0,3%
250+	-	-	-	-	-	-

Grafikoni 9. Struktura e ndërm. të regjistruara sipas prejardhje së kapitalit në TM4 2018

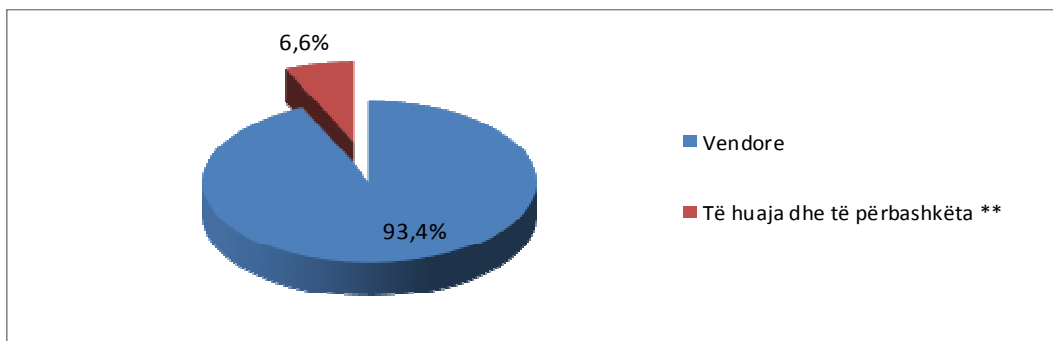


Sqarim: Shenja "*" tregon që kemi të bëjmë vetëm me ndërmarrjet e huaja të definuara në faqe 8 (Kompani të huaja sipas definimit në ARBK-ë).

Tabela 11. Numri i ndërmarrjeve të regjistruara sipas llojit të pronësisë në TM4 2018

Gjithsej Total	Vendore	Të huaja dhe të përbashkëta **		
		Gjithsej	Të përbashkëta (Vendore + Të huaj)	Të huaja (Degë, përfaqësi)*
2.401	2.242	159	148	11

Grafikoni 10. Struktura e ndërmarrjeve të regjistruara sipas pronësisë në TM4 2018



Sqarim: Shenja "*" në Tabelën 11 si dhe Grafikonin 10 tregon që kemi të bëjmë me një koncept më të gjerë të definimit të origjinës së kapitalit apo pronësisë (ndërmarrjet e regjistruara me pronësi të huaj dhe të përbashkët).

10 Ndërmarrjet e shuara

Tabela 12. Numri i ndërmarrjeve të shuara sipas komunave dhe seksioneve të aktiviteteve ekonomike në TM4 2018

Komunat	Kodet dhe emertimi	Gjithsej	Seksionet e aktiviteteve ekonomike																			
			A	B	C	D	E	F	G	H	I	J	K	L	M	N	O	P	Q	R	S	
		444	27	-	34	-	1	33	142	27	47	15	5	1	27	10	-	8	7	8	48	
01 Deçan	7	-	-	2	-	-	1	2	1	-	-	-	-	-	-	-	-	-	-	-	-	1
02 Gjakovë	32	-	-	-	-	-	6	10	-	7	-	-	-	-	2	1	-	1	-	-	-	5
03 Glogoc	10	1	-	-	-	-	3	4	-	1	-	-	-	-	-	-	-	-	-	-	1	-
04 Gjilan	30	-	-	2	-	-	2	11	1	4	2	-	-	2	-	-	-	-	-	1	-	5
05 Dragash	3	1	-	1	-	-	-	-	-	-	-	1	-	-	-	-	-	-	-	-	-	-
06 Istog	5	-	-	-	-	-	1	2	-	2	-	-	-	-	-	-	-	-	-	-	-	-
07 Kaçanik	7	-	-	-	-	-	-	5	2	-	-	-	-	-	-	-	-	-	-	-	-	-
08 Klinë	11	3	-	1	-	-	-	4	1	1	-	-	-	-	-	-	-	-	-	-	-	1
09 F.Kosovë	8	-	-	1	-	1	-	2	1	2	-	-	-	-	-	-	-	-	-	-	-	1
10 Kamenicë	5	1	-	-	-	-	-	-	1	1	1	-	-	-	1	-	-	-	-	-	-	-
11 Mitrovicë	33	2	-	5	-	-	4	8	6	1	-	-	-	1	1	-	-	-	1	1	3	-
12 Leposaviq	1	-	-	1	-	-	-	-	-	-	-	-	-	-	-	-	-	-	-	-	-	-
13 Lipjan	5	-	-	-	-	-	-	5	-	-	-	-	-	-	-	-	-	-	-	-	-	-
14 Novobërdë	0	-	-	-	-	-	-	-	-	-	-	-	-	-	-	-	-	-	-	-	-	-
15 Obiliq	6	1	-	2	-	-	-	2	-	-	-	-	-	-	-	-	-	-	-	-	-	1
16 Rahovec	12	3	1	2	-	-	1	2	-	1	-	-	-	-	-	-	-	-	-	-	1	1
17 Pejë	16	2	-	1	-	-	1	2	-	2	1	-	-	-	-	-	-	4	-	-	1	2
18 Podujevë	15	3	-	1	-	-	1	5	1	2	-	-	-	-	-	-	-	-	-	-	-	2
19 Prishtinë	91	-	-	5	1	-	5	28	4	10	6	2	1	17	3	1	1	1	1	1	5	-
20 Prizren	54	-	-	3	-	-	-	23	2	8	2	1	-	3	-	-	-	-	3	-	9	-
21 Skenderaj	11	3	-	1	-	-	-	3	1	2	-	-	-	-	-	-	-	-	-	-	-	1
22 Shtime	4	-	-	1	-	-	-	1	-	1	-	-	-	-	-	-	-	-	-	-	-	1
23 Shtërpce	0	-	-	-	-	-	-	-	-	-	-	-	-	-	-	-	-	-	-	-	-	-
24 Suharekë	10	-	-	3	-	-	1	2	-	-	-	-	-	-	-	-	-	1	1	1	1	1
25 Ferizaj	35	5	-	2	-	-	2	11	2	1	2	1	-	1	1	-	-	-	-	1	6	-
26 Viti	10	1	-	-	-	-	2	4	1	-	-	-	-	-	1	-	1	-	-	-	-	-
27 Vushtri	12	-	-	-	-	-	1	5	2	2	-	-	-	-	-	-	-	-	-	-	-	2
28 Zubin Potok	1	1	-	-	-	-	-	-	-	-	-	-	-	-	-	-	-	-	-	-	-	-
29 Zveçan	1	-	-	-	-	-	1	-	-	-	-	-	-	-	-	-	-	-	-	-	-	-
30 Malishevë	5	-	-	-	-	-	1	1	-	-	-	-	-	-	1	1	-	-	-	1	-	-
31 Juniku	-	-	-	-	-	-	-	-	-	-	-	-	-	-	-	-	-	-	-	-	-	-
32 Mamushë	-	-	-	-	-	-	-	-	-	-	-	-	-	-	-	-	-	-	-	-	-	-
33 Hani i Elezit	-	-	-	-	-	-	-	-	-	-	-	-	-	-	-	-	-	-	-	-	-	-
34 Graçanica	-	-	-	-	-	-	-	-	-	-	-	-	-	-	-	-	-	-	-	-	-	-
35 Ranillug	-	-	-	-	-	-	-	-	-	-	-	-	-	-	-	-	-	-	-	-	-	-
36 Partesh	-	-	-	-	-	-	-	-	-	-	-	-	-	-	-	-	-	-	-	-	-	-
37 Kllokot	-	-	-	-	-	-	-	-	-	-	-	-	-	-	-	-	-	-	-	-	-	-
38 Mitr. Veriore	4	-	-	-	-	-	-	-	1	-	-	-	-	-	1	1	-	-	-	-	-	1

Agjencia e statistikave të Kosovës

përshkrim i shkurtër

Agjencia e statistikave të Kosovës është institucion profesional i cili merret me grumbullimin, përpunimin dhe publikimin e të dhënave zyrtare të statistikave. Si i tillë vepron që nga viti 1948 i cili ka kaluar nëpër disa faza historike, i strukturuar sipas rregullimit shtetëror të asaj kohe.

Më 2 Gusht 1999, Agjencioni ka rifilluar punën e vet profesionale (pas 9 viteve të ndërprerjes të të gjitha serive statistikore në dëm të interesit të Kosovës), si institucion i pavarur në kuadër të Ministrisë së Administratës Publike. Që nga data 12.12.2011 ky Agjencion vepron në kuadër të Kryeministrisë së Kosovës. Agjencioni financohet nga Buxheti i Konsoliduar i Kosovës por edhe nga donatorët për projekte të veçanta dhe për ndihmë teknike profesionale.

Agjencia e Statistikave të Kosovës vepron sipas Ligjit Nr. 04/L-036 i cili ka hyrë në fuqi me 12.12.2011. Programi i Statistikave Zyrtare, 2013/2017 është në implementim për zhvillimin e sistemit statistikor në korrelacion me Statistikat e Bashkësisë Evropiane (EUROSTAT-it).

Agjencia e statistikave të Kosovës ka këtë strukturë organizative: Departamentet prodhuese; (Departamenti i statistikave ekonomike dhe llogarive kombëtare, Departamenti i statistikave të bujqësisë dhe mjedisit, dhe Departamenti i statistikave sociale. **Departamentet mbështetëse;** (Departamenti i metodologjisë dhe teknologjisë informative, Departamenti për politika, planifikim, koordinim dhe komunikim, Departamentii i Regjistrimit dhe Anketimit si dhe Departamenti i administratës. **Në kuadër të Agjencionit veprojnë edhe; Zyrat Rajonale;** Gjakovë, Gjiilan, Mitrovicë, Pejë, Prizren, Prishtinë, dhe Ferizaj

Të punësuar janë gjithsej 155 punëtorë, prej tyre, 100 (68,0%) në seli të Agjencionit, gjersa në Zyrat Rajonale, 47 (32,0%), Agjencioni ka këtë strukturë kualifikuese, 75,5% me shkollim universitar, 12,3% me shkollim të lartë, ndërsa 12,3% me shkollim të mesëm.

Kemi bashkëpunim profesional dhe teknik me të gjitha Ministrinë e Qeverisë së Kosovës, sidomos me Ministrin e Ekonomisë dhe Financave, Bankën Qendrore të Kosovës, me institucionet ndërkombëtare, EUROSTAT-in, Fondin Monetar Ndërkombëtare, Bankën Botërore, SIDA e Suedisë, DFID, UNFPA, UNDP, UNICEF, dhe me statistikave të shteteve në rajon.

Agjencia e Statistikave të Kosovës mbulon gati krejtësisht territorin e Republikës së Kosovës, duke u organizuar në strukturimin e qarqeve statistikore dhe njërive raportuese si njësi bazë dhe të vetme në shkallë vendi nga të cilat merr informatat e dorës së parë. Te gjitha anketat e zhvilluara në terren përdorin shtrirjen e mostrës në këto qarqe statistikore por edhe metodologjinë sipas rekomandimeve ndërkombëtare. Gjatë grumbullimit të të dhënave statistikore dhe raporteve nga njësitë raportuese angazhohen; profesionistë, teknikë, administratorë, civilë të zyrave të vendit, regjistruet terreni nga Zyrat Rajonale etj.

Në vitin 2011 është realizuar me sukses projekti i Regjistrimit të Popullsisë Ekonomike Familjar dhe Banesave, ndërsa në vitin 2014 është realizuar po ashtu me sukses Rregjistrimi i Bujqësisë. Rezultatet e fituara nga këto regjistrime do të kenë një rol të rëndësishëm për hartimin e Politikave zhvillimore.

Misioni i Agjencionit; të përmbush nevojat e shfrytëzuesve me të dhëna statistikore kualitative, objektive, në kohë dhe hapësirë në mënyrë që shfrytëzuesit të kenë bazë të besueshme që të bëjnë analiza të rregullta në interes të planifikimit dhe zhvillimit gjatë hartimit të projekteve në shkallë vendbanimi, komune dhe vendi. Të përkrah institucionet qeveritare, institutet, shkencën, akademinë, bizneset si dhe hulumtuesit e pavarur etj. në mënyrë që t'u sigurojë informatat të duhura për vendim-marrësit si dhe përdoruesit tjerë në Kosovë.

- **Adresa: AGJENCIA E STATISTIKAVE TË KOSOVËS,**
Rr. "Zenel Salihu", nr. 4, 10000 Prishtinë
- **Telefoni:** +381 (0) 38 200 31 129
Kryeshefi Ekzekutiv: +381 (0) 38 200 31 112
- **Fax::** +381 (0) 38 235 033
- **E-mail:** infoask@rks-qov.net
- **Ueb-faqe:** <http://ask.rks-qov.net>