



Republika e Kosovës
Republika Kosova-Republic of Kosova
Qeveria - Vlada - Government

Zyra e Kryeministrit -Ured Premijera -Office of the Prime Minister
Agjencia e Statistikave të Kosovës - Agencija za Statistike Kosova - Kosovo Agency of Statistics

Serijs 3: Ekonomiska statistika

Kratkoročna Statistika Industrije K3 2018



AGJENCIA E STATISTIKAVE TË KOSOVËS
AGENCIJA ZA STATISTIKE KOSOVA
KOSOVO AGENCY OF STATISTICS

Predgovor

Agencija za Statistiku Kosova (ASK) je pripremila po treći put publikaciju sa rezultatima Kratkoročnih Statistika Industrije (KSI) koja predstavlja indeks obima industrijske proizvodnje za period K3- 2018 (2017=100).

Od prvog kvartala 2018.godine pa nadalje ovo istraživanje je sastavni deo Statističkog Programa ASK-a i zasniva se na deklaracijama preduzeća.

Ova anketa pruža podatke kojima se cilja predstavljanje kvartalnog učinka u industriji (B- Vađenje ruda i kamena, C- Prerađivačka industrija, D- Snabdevanje električnom energijom, gasom, parom i klimatizacija i E-Snabdevanje vodom, aktivnosti upravljanja i obrađivanja otpada) kroz kojih se može shvatiti razvoj industrijskog ciklusa.

Rezultati ovog istraživanja ujedno se koriste za potrebe nacionalnih računa i važan su izvor u izradi kvartalnog Bruto Domaćeg Proizvoda prema proizvodnom pristupu.

Vaši komentari i sugestije su dobrodošli!

Publikaciju su pripremili:

Ilir T.Berisha – Direktor Odeljenja
Ismajl Sahiti – Šef Divizije
Hysni Elshani – Viši Službenik
Dafina Kumnova – Službenica
Luljeta Krasniqi-Çela – Službenica
Qëndresa Shala – Službenica
Violeta Syla – Službenica
Ahmet Cakolli – Službenik za Dizajn

Vaše predloge, sugestije i primedbe možete poslati na e-mail adresu:
economic@rks-qov.net

Decembar, 2018

Izvršni Direktor ASK-a,
g. Isa Krasniqi

Simboli i skraćenice

ASK - Agencija za Statistiku Kosova
NEA - Nomenklatura Ekonomskih Aktivnosti
SPR - Statistički Poslovni Registar

KSP - Kratkoročna Statistika Preduzeća

K1 - Prvi kvartal
K 2 - Drugi kvartal
K 3 - Treći kvartal
K 4 - Četvrti kvartal

Simboli

: - Nedostaju podaci
n/p - Ne primenjuje se

S a d r Ź a j

	Strana
1 Cilj, metodologija i pokrivenost ankete.....	4
1.1 Cilj.....	4
1.2. Pokrivenost.....	4
1.3. Procedura prikupljanja podataka.....	4
1.4. Okvir uzorka i uzorkovanje	5
2 Definicije i ključni pokazatelji	6
2.1. Definicije	6
2.2. Ključni pokazatelji	6
3 Industrija	7
3.1. Struktura obima proizvodnje od industrijskih aktivnosti (B,C, D i E)	7
3.2. Broj zaposlenih u industrijskim aktivnostima (B, C, D i E)	7
4 Indeks obima proizvodnje i broja zaposlenih u industrijskim aktivnostima (B, C, D i E)	8
4.1. Indeks obima proizvodnje.....	8
4.2. Indeks broja zaposlenih u industrijskim aktivnostima	11

1 Cilj, metodologija i pokrivenost ankete

1.1 Cilj

Glavni cilj Ankete Kratkoročnih Statistika Preduzeća (AKSP) jeste da predstavlja trendove u kvartalnim periodima u sektorima (B,C,D,i E) Nomenklature Ekonomskih Aktivnosti NEA Rev.2. kroz nekoliko ekonomskih pokazatelja što omogućava uporedivost podataka na međunarodnom nivou imajući u vidu evropske standarde za kvartalne statistike.

Anketa ima za cilj da ispuni zahteve za pune statističke podatke u uslovima tržišne ekonomije i da pruža podatke o ekonomskim aktivnostima poduzeća koja obavljaju industrijske aktivnosti (B,C,D i E) u celoj zemlji.

Cilj- Kratkoročne statistike predstavljaju učinak domaće privrede u kvartalnim periodima, kroz koje se razume razvoj ekonomskog ciklusa i mogu se napraviti predviđanja za blisku budućnost.

Kvartalno osmatranje ima za cilj prikazivanje učinka glavnih ekonomskih pokazatelja ekonomskih preduzeća u kvartalnim periodima.

1.2. Pokrivenost

Na osnovu glavne aktivnosti, u kvartalnoj anketi preduzeća uključena su preduzeća koja obavljaju ove aktivnosti:

Industrija, koja se sastoji od industrije za vađenje ruda i kamena (05 – 33)

Električna energija (35)

Snabdevanje vodom, aktivnosti upravljanja i obrađivanje otpada (36-39).

1.3. Procedura prikupljanja podataka

Prikupljanje podataka je sprovedena uglavnom korišćenjem:

- metode direktnog intervjua od strane anketara ASK-a.
- metode slanja upitnika elektronskim putem.
- metode ostavljanja upitnika odgovornim licima u preduzećima za popunjavanje.

Anketa na terenu izlazi 20 dana nakon završetka kvartala i rok za prikupljanje podataka sa terena je 40 dana nakon izlaska na terenu.

1.4. Okvir uzorka i uzorkovanje

Za određivanje okvira uzorka korišćeni su podaci iz Statističkog Poslovnog Registra. Aktivno su smatrane sva preduzeća koja su tokom referentnih godina izjavile jedan od poreza za prethodne godine. Uzorkovanje je izvršeno na osnovu kriterijuma prema kojem su obuhvaćena sva preduzeća koje predstavljaju 80% prometa za odgovarajuću aktivnost NEA Rev.2. Broj preduzeća obuhvaćenih u anketi je 720 preduzeća koja se bave industrijskom proizvodnjom.

2 Definicije i ključni pokazatelji

2.1. Definicije

Preduzeće je najmanja jedinica pravne jedinice u kombinaciji sa proizvodnom jedinicom proizvoda ili usluga koje su nezavisne u donošenju odluka, posebno za korišćenje svojih materijalnih i monetarnih izvora. Preduzeće može obavljati jednu ili više ekonomskih aktivnosti.

Aktivno preduzeće – smatraju se samo preduzeća koje su prijavile jedan od poreza ili zaposlenog/ih za referentnu godinu.

Vrednost prometa od proizvodnje – predstavlja ostvaren promet od proizvodnje isključujući porez na dodatu vrednost.

Indeksi – predstavljaju promenu u vremenu jedne date promenljive ili promenljivih kao celina. Indeks voluma se izračunava pomoću Lasperove formule.

Indeks vrednosti prometa od proizvodnje - cilj indeksa vrednosti prometa je da pokaže tokove tržišta.

Broj zaposlenih - ukupan broj plaćenih zaposlenih lica u preduzeću (bez članova porodice koji rade bezplatno).

Indeks broja zaposlenih - indeks zapošljavanja predstavlja ishod zapošljavanja u anketiranim preduzećima.

2.2. Ključni pokazatelji

Pokazatelji – su dati u vidu indeksa, godišnja procentualna promena, kvartalne procentualne promene u referentnu baznu godinu, trenutno 2017=100. Podaci ne predstavljaju apsolutne vrednosti.

Indeksi-predstavljaju promenu u vremenu date promenljive ili skupa promenljivih.

Godišnja promena u procentima – Meri procentualnu promenu ekonomskog pokazatelja tekućeg kvartala u odnosu na isti kvartal prethodne godine

Kvartalna promena u procentima – Meri procentualnu promenu ekonomskog pokazatelja tekućeg kvartala u odnosu na prethodni kvartal iste godine.

Pregled - Indeksi se mogu pregledati iz nekoliko razloga : dodatne informacije, metodološke promene ili revalorizaciji koeficijenata koji se koriste, itd.

3 Industrija

3.1. Struktura obima proizvodnje od industrijskih aktivnosti (B,C, D i E)

Treći kvartal 2018 - Drugi kvartal 2018

U trećem kvartalu (K3) 2018.godine u poređenju sa drugim kvartalom (K2) 2018. godine primećeno je povećanje u sektoru Prerađivačke industrije (C) za 8.75% i sektoru Vađenja rude i kamena (B) za 0.71%, dok pad je zabeležen u sektoru Snabdevanja vodom, kanalizacija, upravljanje otpacima (E) za (11.24%) i u sektoru Snabdevanja električnom energijom, gasom, parom i klimatizacijom (D) za (5.48%).

Treći kvartal 2018 - Treći kvartal 2017

U poređenju sa istim kvartalom prethodne godine (K3 2017), u K3 2018.godine do pada je došlo u sektoru: Snabdevanja vodom, kanalizacija, upravljanje otpacima (E) za (9.75%); u sektoru Snabdevanja električnom energijom, gasom, parom i klimatizacijom (D) za (4.30%); sektoru Vađenja rude i kamena (B) za (3.46%) i u sektoru Prerađivačke industrije (C) za (1.17%).

3.2. Broj zaposlenih u industrijskim aktivnostima (B, C, D i E)

Treći kvartal 2018 – Drugi kvartal 2018

Što se tiče broja zaposlenih u trećem kvartalu 2018.godine u poređenju sa drugim kvartalom 2018.godine je zabeležen rast broja zaposlenih u sektoru: Vađenja ruda i kamena (B) od 16.77 %, Snabdevanja vodom, aktivnosti upravljanja i obrađivanja otpada (E) od 4.75%, Prerađivačke Industrije (C) od 0.30 %, dok pad je zabeležen u sektoru Snabdevanja električnom energijom, gasom, parom i klimatizacija (D) od (1.62%).

Treći kvartal 2018 - Treći kvartal 2017

U poređenju sa trećim kvartalom 2017.godine, u trećem kvartalu 2018.godine je zabeležen rast broja zaposlenih u sektoru: Vađenja rude i kamena (B) od 14.20%, Snabdevanja vodom, aktivnosti upravljanja i obrađivanja otpada (E) od 10.85% i Prerađivačke industrije (C) od 0.68 %, dok pad je zabeležen Snabdevanja električnom energijom, gasom, parom i klimatizacija (D) od (3.56 %).

4 Indeks obima proizvodnje i broja zaposlenih u industrijskim aktivnostima (B, C, D i E)

4.1. Indeks obima proizvodnje

Tabela 1. Indeks obima proizvodnje (2017=100)

Aktivnost	K1 2017	K2 2017	K3 2017	K4 2017	K1 2018	K2 2018	K3 2018
Vađenje rude i kamena	72.1	96.6	110.8	120.5	64.0	106.2	106.9
Prerađivačka industrija	71.5	101.1	111.3	116.1	73.9	101.2	110.0
Snabdevanja električnom energijom, gasom, parom i klimatizacija	115.2	99.1	88.8	96.9	114.4	89.9	85.0
Snabdevanja vodom, aktivnosti upravljanja i obrađivanja otpada	89.5	100.2	103.5	106.9	134.1	105.2	93.4

Slika 1. Indeks obima proizvodnje prema aktivnostima B,C, D i E (2017=100)

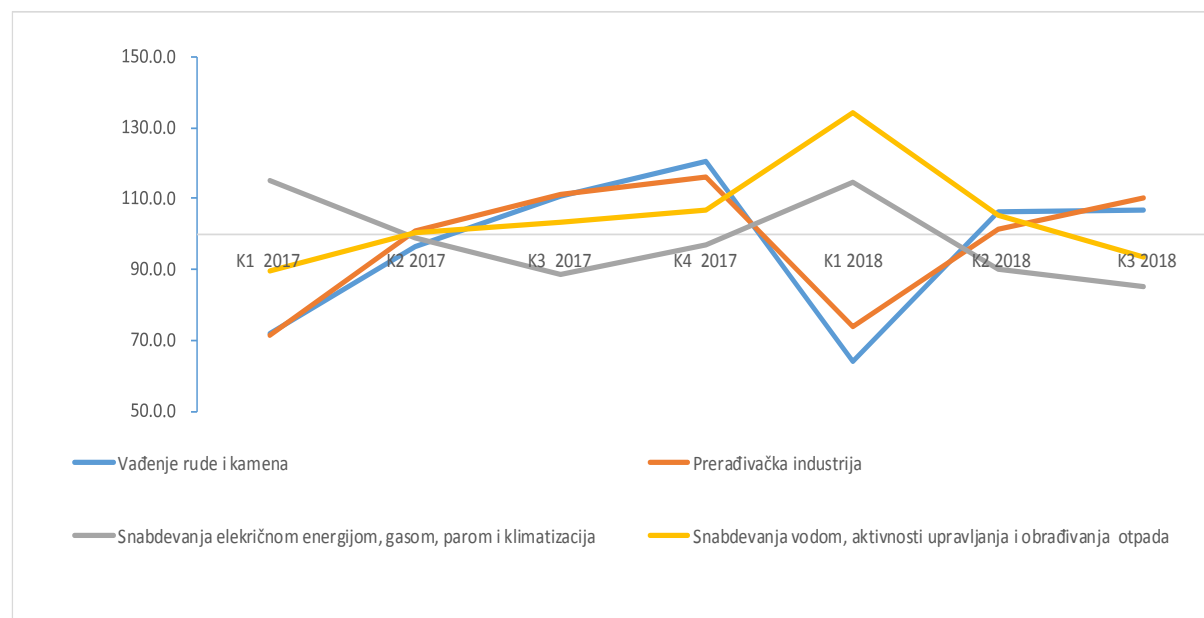


Tabela 1a. Promena kvartalnih indeksa obima industrijske proizvodnje u odnosu na prethodni kvartal

Aktivnost	K2 2017	K3 2017	K4 2017	K1 2018	K2 2018	K3 2018
	K1 2017	K2 2017	K3 2017	K4 2017	K1 2018	K2 2018
Vađenje rude i kamena	33.92	14.68	8.80	-46.92	65.96	0.71
Prerađivačka industrija	41.39	10.15	4.25	-36.32	36.90	8.75
Snabdevanja električnom energijom, gasom, parom i klimatizacija	-13.94	-10.43	9.15	18.05	-21.42	-5.48
Snabdevanja vodom, aktivnosti upravljanja i obrađivanja otpada	11.97	3.26	3.31	25.46	-21.55	-11.24

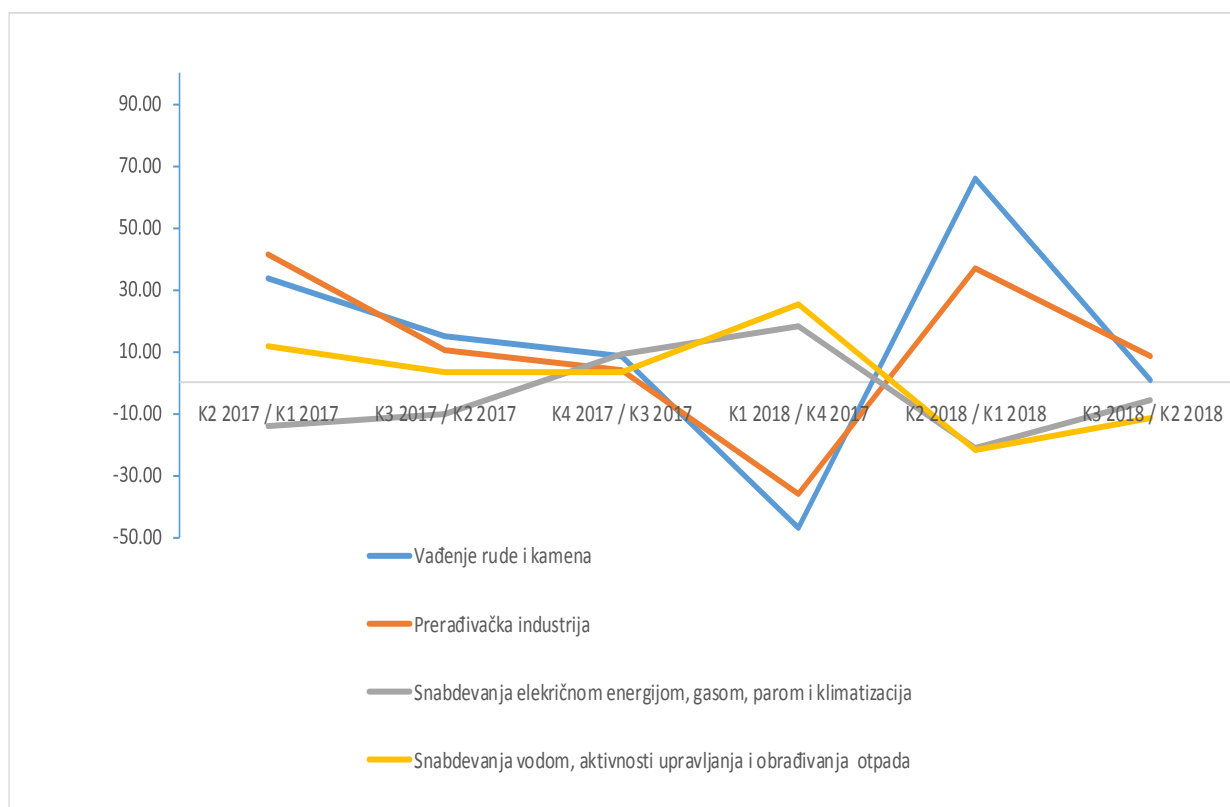
Slika 2. Promena indeksa obima industrijske proizvodnje prema aktivnostima B,C, D i E (2017=100)

Tabela 1b. Promena kvartalnih indeksa obima industrijske proizvodnje u odnosu na isti kvartal prethodne godine

Aktivnost	%		
	K1 2018 K1 2017	K2 2018 K2 2017	K3 2018 K3 2017
Vađenje rude i kamena	-11.30	9.93	-3.46
Prerađivačka industrija	3.40	0.11	-1.17
Snabdevanja električnom energijom, gasom, parom i klimatizacija	-0.67	-9.30	-4.30
Snabdevanja vodom, aktivnosti upravljanja i obrađivanja otpada	49.87	5.00	-9.75

4.2. Indeks broja zaposlenih u industrijskim aktivnostima

Tabela 2. Indeks broja zaposlenih u industrijskim aktivnostima (2017=100)

Aktivnost	K1 2017	K2 2017	K3 2017	K4 2017	K1 2018	K2 2018	K3 2018
Vađenja rude i kamena	99.6	97.9	103.3	99.2	93.5	101.0	117.9
Prerađivačka industrija	93.9	101.2	103.7	101.2	101.2	104.1	104.4
Snabdevanje električnom energijom, gasom, parom i klimatizacija	100.9	100.1	99.8	99.2	98.6	97.8	96.2
Snabdevanje vodom, aktivnosti upravljanja i obrađivanja otpada	91.7	98.7	103.1	106.6	102.8	109.1	114.3

Slika 3. Broj zaposlenih prema aktivnostima B, C, D i E (2017=100)

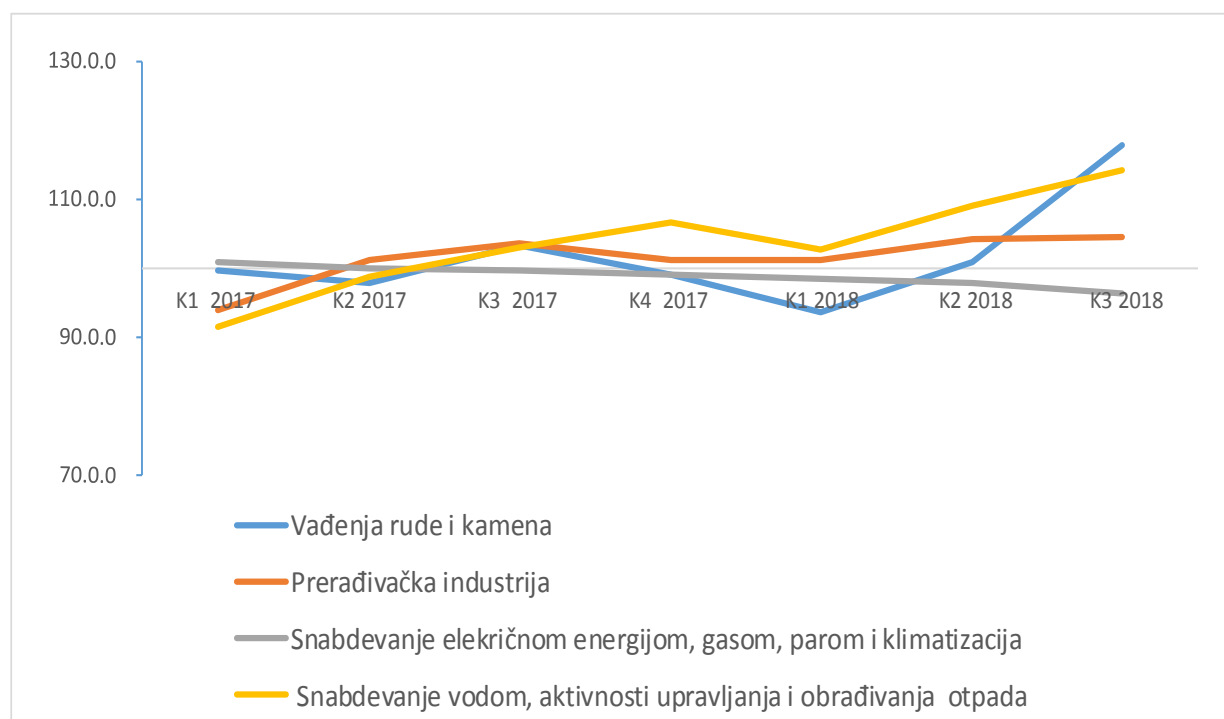


Tabela 2a. Kvartalna promena indeksa broja zaposlenih u industrijskim aktivnostima u odnosu na prethodni kvartal

Aktivnost	%					
	K2 2017 K1 2017	K3 2017 K2 2017	K4 2017 K3 2017	K1 2018 K4 2017	K2 2018 K1 2018	K3 2018 K2 2018
Vađenja rude i kamena	-1.74	5.49	-3.94	-5.75	8.01	16.77
Prerađivačka industrija	7.71	2.51	-2.48	0.03	2.90	0.30
Snabdevanje električnom energijom, gasom, parom i klimatizacija	-0.82	-0.31	-0.57	-0.66	-0.76	-1.62
Snabdevanje vodom, aktivnosti upravljanja i obrađivanja otpada	7.66	4.48	3.37	-3.52	6.11	4.75

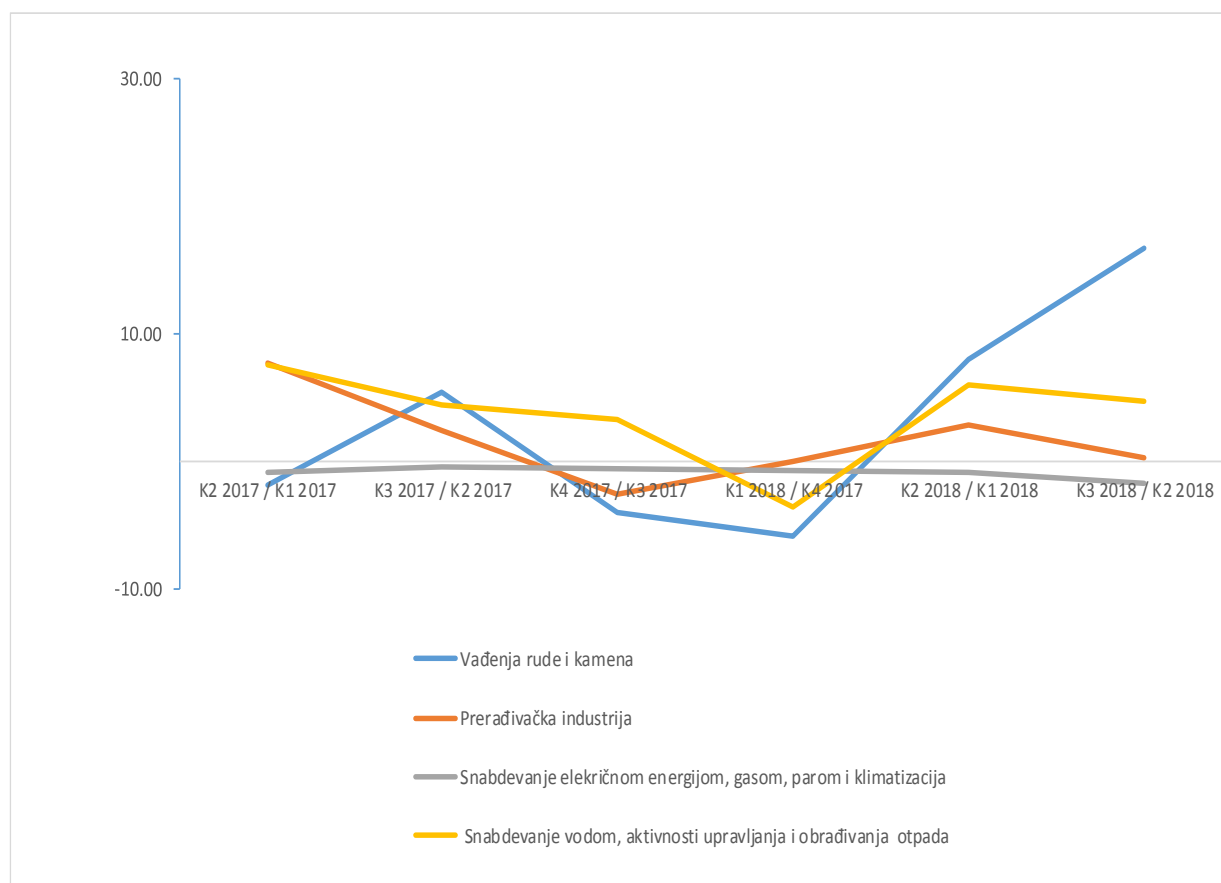
Slika 4. Promena broja zaposlenih prema aktivnostima B, C, D i E (2017=100)


Tabela 2b. Kvartalna promena indeksa broja zaposlenih u industrijskim aktivnostima u odnosu na isti kvartal prethodne godine

Aktivnost	%		
	K1 2018 K1 2017	K2 2018 K2 2017	K3 2018 K3 2017
Vađenja rude i kamena	-6.16	3.16	14.20
Prerađivačka industrija	7.72	2.90	0.68
Snabdevanje električnom energijom, gasom, parom i klimatizacija	-2.34	-2.28	-3.56
Snabdevanje vodom, aktivnosti upravljanja i obrađivanja otpada	12.18	10.56	10.85

Agencija za Statistike Kosova

Kratak opis

Agencija Statistike Kosova je profesionalna institucija koja se bavi prikupljanjem, obradom i objavljivanjem službenih podataka statistika. Kao takav deluje od 1948.godine i prošao je kroz nekoliko istorijskih faza, strukturiran prema državnom uređenju tog vremena.

Dana 2. avgusta 1999, Agencija je nastavila svoj profesionalni rad (posle 9 godina prekida svih statističkih serija na štetu interesa Kosova), kao nezavisna institucija u okviru Ministarstva za državnu upravu. Od datum 12.12.2011 ove Agencije posluje u okviru Vlade Kosova. Kancelarija se finansira od Konsolidovanog budžeta Kosova, ali i od donatora za posebne projekte i tehničku profesionalnu podršku.

Agencija Statistike Kosova deluje na osnovu Zakona br.04/L-036, koji je stupio na snagu 12.12.2011. Program Zvanične Statistike, 2013/2017 je na implementaciji za razvoj statističkog sistema u korelaciji sa statistikama Evropske unije (EUROSTAT-a).

Agencija Statistike Kosova ima sledeću organizacionu strukturu: *Departmane za proizvodnju statistika (Departman za ekonomske statistike i nacionalnih računa, Departman za statistiku stanovništva, Departman poljoprivrede i životne sredine i Departman za socijalne statistike. **Departmani podrške**; Departman za metodologiju i informatičku tehnologiju, Departman za politike, planiranja, kordinacije i komunikacije, Departman popis i istraživanje i Departman administracije. **U okviru Agencije takođe su obrazovana i Regionalne kancelarije** su u Đakovici, Gnjilanu, Mitrovici, Peći, Prizrenu, Prištini i Uroševcu.*

Ukupno zaposleni su 147 radnika, od njih 100 (68.0%) u sedištu Agencije, dok u Regionalnim Kancelarijama 47 (32.0%). Agencija ima sledeću kvalifikacionu strukturu: 73,5% sa visokom obrazovanjem, 13,6% sa višem obrazovanju i 12,9% sa srednjen obrazovanjem.

Mi imamo profesionalnu i tehničku saradnju sa svim ministarstvima Vlade Kosova, a posebno sa Ministarstvom ekonomije i finansija, Centralnom bankom Kosova, sa međunarodnim institucijama, EUROSTAT-om, Međunarodnim monetarnim fondom, Svetskom bankom, SIDA iz Švedske , DFID-om, UNFPA, UNDP, UNIVEF i sa statistikama zemalja u regionu.

Agencija Statistike Kosova skoro u potpunosti pokriva teritoriju Republike Kosova, na osnovu strukture statističkih krugova, kao osnovna i jedina jedinica na nivou zemlje. Sva istraživanja sprovedena na terenu koriste uzorke koji pokrivaju ove popisne statističke krugove ali, i metodologiju skladu sa međunarodnim preporukama. Tokom prikupljanja statističkih podataka i izveštaja od izveštajnih jedinica angažuju se: stručnjaci, tehničari, administratori, građani mesnih kancelarija, terenski popisivači regionalnih kancelarija.

U 2011.godini uspešno je sproveden projekat Popisa Stanovništva, Domaćinstava i Stanova, dok u 2014.godini je takođe uspešno je sproveden Popis Poljoprivrede.Podaci dobijeni iz ovih popisa će imati važnu ulogu u izradu razvojnih politika.

Misija agencije; da zadovolji potrebe korisnika sa kvalitetnim, blagovremenim i objektivnim statističkim podacima, u vremenu i prostoru, tako da korisnici imaju pouzdane osnovne redovne preglede u interesu planiranja i razvoja tokom izrade projekata na opštinskom nivou i nivou zemlje. Da podrži vladine institucije, naučne institute, i akademiju, poslovna preduzeća kao i samostalne istraživače u cilju obezbeđivanja odgovarajućih informacija donosiocima odluka i drugim korisnicima na Kosovu.

- **Adresa:** **AGENCIJA ZA STATISTIKE KOSOVA**,
Ul. "Zenel Salihu", br. 4, 10000 Priština
- **Telefon:** +383 (0) 38 200 31 129
Izvršni direktor: +383 (0) 38 200 31 112
- **Fax:** +383 (0) 38 235 033
- **E-mail:** infoask@rks-gov.net
- **Veb-stranica:** <http://ask.rks-gov.net/>