



Republika e Kosovës  
Republika Kosova-Republic of Kosova  
*Qeveria - Vlada - Government*  
Zyra e Kryeministrit -Ured Premijera -Office of the Prime Minister  
*Agjencia e Statistikave të Kosovës - Agencija za Statistike Kosova - Kosovo Agency of Statistics*

## Serijs 3: Ekonomiska statistika

### Kratkoročna Statistika Industrije K2 2018



AGJENCIA E STATISTIKAVE TË KOSOVËS  
AGENCIJA ZA STATISTIKE KOSOVA  
KOSOVO AGENCY OF STATISTICS

# Predgovor

Agencija za Statistiku Kosova (ASK) je pripremila po drugi put publikaciju sa rezultatima Kratkoročnih Statistika Industrije (KSI) koja predstavlja indeks obima industrijske proizvodnje za period K2- 2018 (2017=100).

Od prvog kvartala 2018.godine pa nadalje ovo istraživanje je sastavni deo Satatističkog Programa ASK–a i zasniva se na deklaracijama preduzeća.

Ova anketa pruža podatke kojima se cilja predstavljanje kvartalnog učinka u industriji (B- Vađenje ruda i kamena, C- Prerađivačka industrija, D- Snabdevanje električnom energijom, gasom, parom i klimatizacija i E-Snabdevanje vodom, aktivnosti upravljanja i obrađivanja otpada) kroz kojih se može shvatiti razvoj industrijskog ciklusa.

Rezultati ovog istraživanja ujedno se koriste za potrebe nacionalnih računa i važan su izvor u izradi kvartalnog Bruto Domaćeg Proizvoda prema proizvodnom pristupu.

Vaši komentari i sugestije su dobrodošli!

## **Publikaciju su pripremili:**

Ilir T.Berisha – Direktor Odeljenja

Ismajl Sahiti – Šef Divizije

Hysni Elshani – Šef sektora ekonomskih statistika

Dafina Kumnova – Službenica

Qëndresa Shala – Službenica

Violeta Syla – Službenica

Sulltane Gashi - Službenica

Muhamet Kastrati – Menadžer baze podataka SPR-a.

Ahmet Cakolli- Službenik za dizajn

Vaše predloge, sugestije i primedbe možete poslati na e-mail adresu: [economic@rks.gov.net](mailto:economic@rks.gov.net)

Septembar, 2018

Izvršni Direktor ASK-a,  
g. Isa Krasniqi

### Simboli i skraćenice

ASK	-	Agencija za Statistiku Kosova
NEA	-	Nomenklatura Ekonomskih Aktivnosti
SPR	-	Statistički Poslovni Registar
KSP	-	Kratkoročna Statistika Preduzeća

K1	-	Prvi kvartal
K 2	-	Drugi kvartal
K 3	-	Treći kvartal
K 4	-	Četvrti kvartal

### Simboli

:	Nedostaju podaci
n/p	Ne primenjuje se

## S a d r Ź a j

	Strana
1. Cilj, metodologija i pokrivenost ankete.....	4
1.1. Cilj.....	4
Metodologija i pokrivenost ankete.....	4
1.3. Okvir uzorka i uzorkovanje.....	5
1.4. Procedura prikupljanja podataka.....	5
2 Definicije i ključni pokazatelji .....	6
2.1. Definicije.....	6
2.2. Ključni pokazatelji.....	6
3 Industrija .....	7
3.1. Struktura obima proizvodnje od industrijskih aktivnosti (B,C, D i E) .....	7
3.2. Broj zaposlenih u industrijskim aktivnostima (B, C, D i E).....	7
4 Indeks obima proizvodnje i broja zaposlenih u industrijskim aktivnostima (B, C, D i E) .....	8
4.1. Indeks obima proizvodnje.....	8
4.2. Indeks broja zaposlenih u industrijskim aktivnostima.....	11

## **1. Cilj, metodologija i pokrivenost ankete**

### **1.1. Cilj**

Glavni cilj Ankete Kratkoročnih Statistika Preduzeća (AKSP) jeste da predstavlja trendove u kvartalnim periodima u sektorima (B,C,D,i E) Nomenklature Ekonomskih Aktivnosti NEA Rev.2. kroz nekoliko ekonomskih pokazatelja što omogućava uporedivost podataka na međunarodnom nivou imajući u vidu evropske standarde za kvartalne statistike. Anketa ima za cilj da ispuni zahteve za pune statističke podatke u uslovima tržišne ekonomije i da pruža podatke o ekonomskim aktivnostima poduzeća koja obavljaju industrijske aktivnosti (B,C,D i E) u celoj zemlji.

### **Metodologija i pokrivenost ankete**

Cilj- Kratkoročne statistike predstavljaju učinak domaće privrede u kvartalnim periodima, kroz koje se razume razvoj ekonomskog ciklusa i mogu se napraviti predviđanja za blisku budućnost.

Kvartalno osmatranje ima za cilj prikazivanje učinka glavnih ekonomskih pokazatelja ekonomskih preduzeća u kvartalnim periodima.

Pokrivenost - Na osnovu glavne aktivnosti, u kvartalnoj anketi preduzeća uključena su preduzeća koja obavljaju ove aktivnosti:

1. Industrija, koja se sastoji od industrije za vađenje ruda i kamena (05 – 33)
2. Električna energija (35)
3. Snabdevanje vodom, aktivnosti upravljanja i obrađivanje otpada (36-39).

### **1.3. Okvir uzorka i uzorkovanje**

Za određivanje okvira uzorka korišćeni su podaci iz Statističkog Poslovnog Registra.

Aktivno su smatrane sva preduzeća koja su tokom referentnih godina izjavile jedan od poreza za prethodne godine. Uzorkovanje je izvršeno na osnovu kriterijuma prema kojem su obuhvaćena sva preduzeća koje predstavljaju 80% prometa za odgovarajuću aktivnost NEA Rev.2. Broj preduzeća obuhvaćenih u anketi je 720 preduzeća koja se bave industrijskom proizvodnjom.

### **1.4. Procedura prikupljanja podataka**

Prikupljanje podataka je sprovedena uglavnom korišćenjem:

- metode direktnog intervjua od strane anketara ASK-a.
- metode slanja upitnika elektronskim putem.
- metode ostavljanja upitnika odgovornim licima u preduzećima za popunjavanje.

Anketa na terenu izlazi 20 dana nakon završetka kvartala i rok za prikupljanje podataka sa terena je 40 dana nakon izlaska na terenu.

## 2 Definicije i ključni pokazatelji

### 2.1. Definicije

**Preduzeće** je najmanja jedinica pravne jedinice u kombinaciji sa proizvodnom jedinicom proizvoda ili usluga koje su nezavisne u donošenju odluka , posebno za korišćenje svojih materijalnih i monetarnih izvora. Preduzeće može obavljati jednu ili više ekonomskih aktivnosti.

**Aktivno preduzeće** – smatraju se samo preduzeća koje su prijavile jedan od poreza ili zaposlenog/ih za referentnu godinu

**Vrednost prometa od proizvodnje** – predstavlja ostvaren promet od proizvodnje isključujući porez na dodatu vrednost.

**Indeksi** – predstavljaju promenu u vremenu jedne date promenljive ili promenljivih kao celina . Indeks voluma se izračunava pomoću Lasperove formule.

**Indeks vrednosti prometa od proizvodnje** - cilj indeksa vrednosti prometa je da pokaže tokove tržišta.

**Broj zaposlenih** - ukupan broj plaćenih zaposlenih lica u preduzeću (bez članova porodice koji rade bezplatno).

**Indeks broja zaposlenih** - indeks zapošljavanja predstavlja ishod zapošljavanja u anketiranim preduzećima.

### 2.2. Ključni pokazatelji

**Pokazatelji** – su dati u vidu indeksa, godišnja procentualna promena, kvartalne procentualne promene u referentnu baznu godinu, trenutno 2017=100. Podaci ne predstavljaju apsolutne vrednosti.

Indeksi-predstavljaju promenu u vremenu date promenljive ili skupa promenljivih.

**Godišnja promena u procentima** – Meri procentualnu promenu ekonomskog pokazatelja tekućeg kvartala u odnosu na isti kvartal prethodne godine.

**Kvartalna promena u procentima** – Meri procentualnu promenu ekonomskog pokazatelja tekućeg kvartala u odnosu na prethodni kvartal iste godine.

**Pregled** - Indeksi se mogu pregledati iz nekoliko razloga : dodatne informacije, metodološke promene ili revalorizaciji koeficijenata koji se koriste , itd.

### **3 Industrija**

#### **3.1. Struktura obima proizvodnje od industrijskih aktivnosti (B,C, D i E)**

##### **Drugi kvartal 2018 – Prvi kvartal 2018**

U drugom kvartalu 2018.godine u poređenju sa prvim kvartalom (K1) 2018. godine primećeno je povećanje u sektoru Vađenja ruda i kamena (B) za 65.96% i u sektoru Prerađivačke industrije (C) za 36.90%.

Pad je zabeležen u sektoru Snabdevanja vodom, kanalizacija, upravljanje otpacima (E) za (21.55%) i u sektoru Snabdevanja električnom energijom, gasom, parom i klimatizacijom (D) za (21.42%).

##### **Drugi kvartal 2018 - Drugi kvartal 2017**

U poređenju sa istim kvartalom prethodne godine (K2 2017), u K2 2018.godine došlo je do povećanja kod: Vađenja rude i kamena (B) od 9.93%; Snabdevanje vodom, kanalizacija, upravljanje otpacima (E) od 5.0% i kod Prerađivačke industrije (C) od 0.11%.

Dok pad je zabeležen u sektoru: Snabdevanja električnom energijom, gasom, parom i klimatizacijom (D) za (9.30%).

#### **3.2. Broj zaposlenih u industrijskim aktivnostima (B, C, D i E)**

##### **Drugi kvartal 2018 – Prvi kvartal 2018**

Što se tiče broja zaposlenih u drugom kvartalu 2018.godine u poređenju sa prvim kvartalom 2018.godine je zabeležen rast broja zaposlenih u sektoru: Vađenja rude i kamena (B) od 8.01 %, Snabdevanja električnom energijom, gasom, parom i klimatizacija (D) od 6.11% i



Prerađivačke Industrije (C) od 2.90 %, dok pad je zabeležen kod Snabdevanja vodom, aktivnosti upravljanja i obrađivanja otpada (E) od (0.76 %).

## Drugi kvartal 2018 - Drugi kvartal 2017

U poređenju sa drugim kvartalom 2017.godine, u drugom kvartalu 2018.godine je zabeležen rast broja zaposlenih u sektoru: Snabdevanja vodom, aktivnosti upravljanja i obrađivanja otpada (E) od 10.56%, Vađenja rude i kamena (B) od 3.16 i Prerađivačke industrije (C) od 2.9 %, dok pad je zabeležen Snabdevanja električnom energijom, gasom, parom i klimatizacija (D) od (2.28 %).

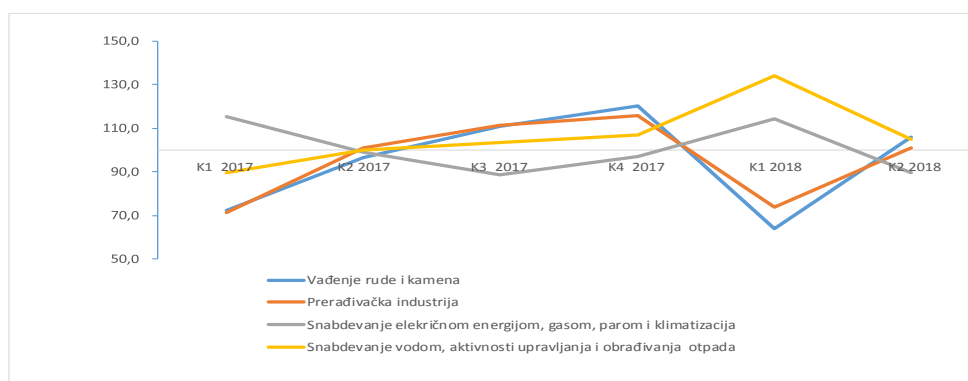
## 4 Indeks obima proizvodnje i broja zaposlenih u industrijskim aktivnostima (B, C, D i E)

### 4.1. Indeks obima proizvodnje

Tabela 1. Indeks obima proizvodnje (2017=100)

Ekonomska aktivnost	K1 2017	K2 2017	K3 2017	K4 2017	K1 2018	K2 2018
Vađenje rude i kamena	72,1	96,6	110,8	120,5	64,0	106,2
Prerađivačka industrija	71,5	101,1	111,3	116,1	73,9	101,2
Snabdevanje električnom energijom, gasom, parom i klimatizacija	115,2	99,1	88,8	96,9	114,4	89,9
Snabdevanje vodom, aktivnosti upravljanja i obrađivanja otpada	89,5	100,2	103,5	106,9	134,1	105,2

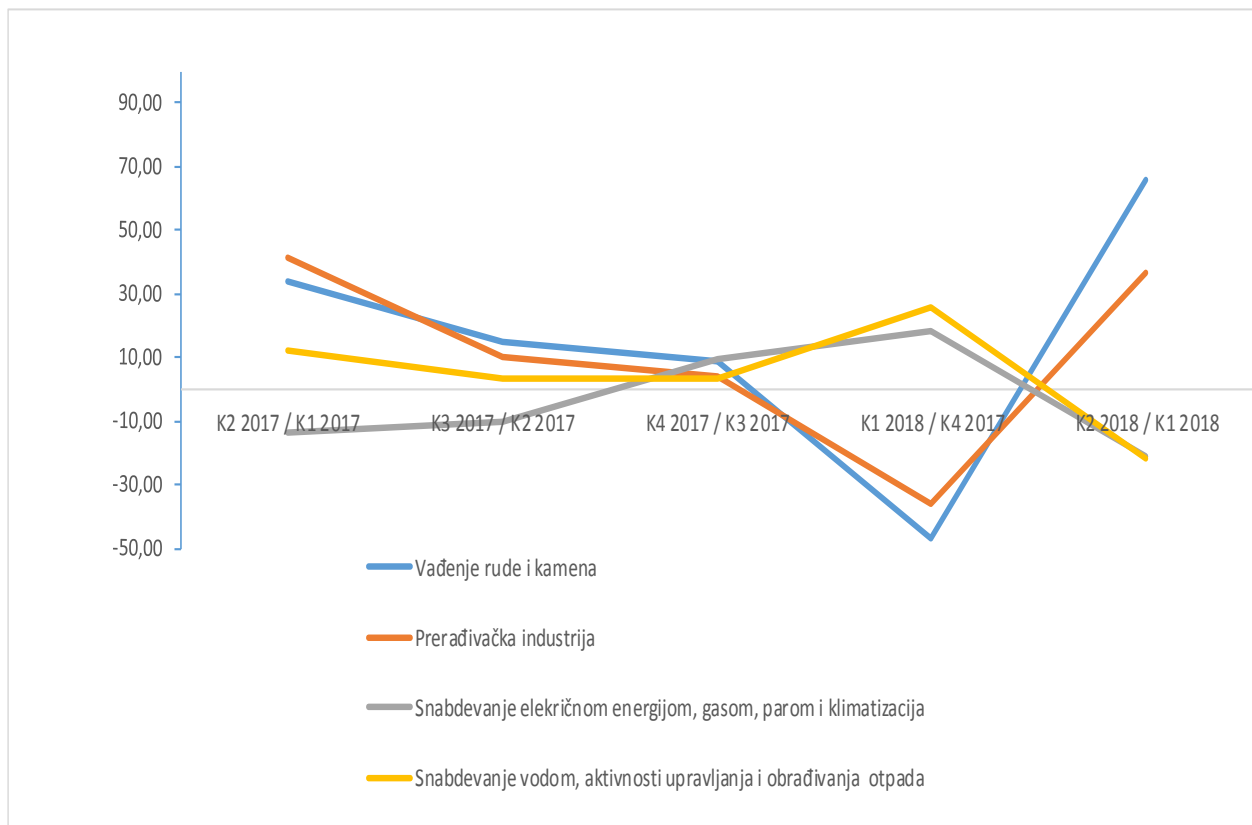
Slika 1. Indeks obima proizvodnje prema aktivnostima B,C, D i E (2017=100)



**Tabela 1a. Promena kvartalnih indeksa obima industrijske proizvodnje u odnosu na prethodni kvartal**

Ekonomska aktivnost	K2 2017	K3 2017	K4 2017	K1 2018	K2 2018
	K1 2017	K2 2017	K3 2017	K4 2017	K1 2018
Vađenje rude i kamena	33,92	14,68	8,80	-46,92	65,96
Prerađivačka industrija	41,39	10,15	4,25	-36,32	36,90
Snabdevanje električnom energijom, gasom, parom i klimatizacija	-13,94	-10,43	9,15	18,05	-21,42
Snabdevanje vodom, aktivnosti upravljanja i obrađivanja otpada	11,97	3,26	3,31	25,46	-21,55

**Slika 2. Promena indeksa obima industrijske proizvodnje prema aktivnostima B,C, D i E (2017=100)**



**Tabela 1b. Promena kvartalnih indeksa obima industrijske proizvodnje u odnosu na isti kvartal prethodne godine**

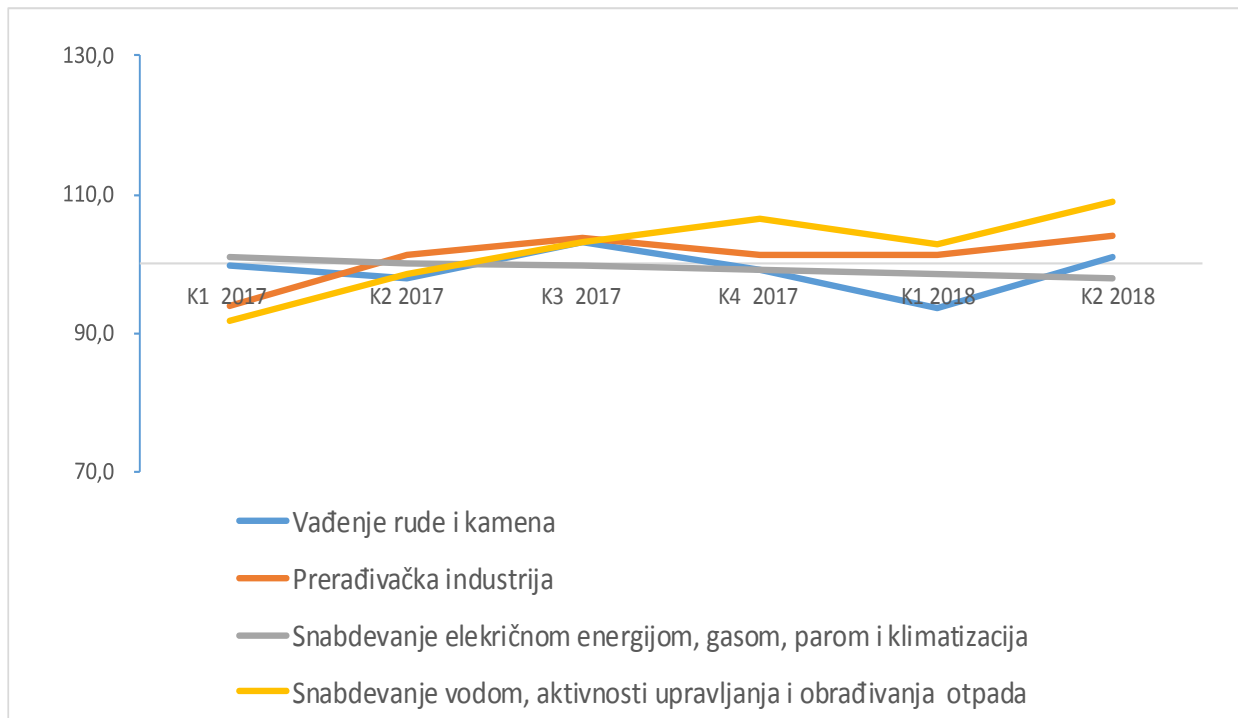
Ekonomska aktivnost	%	
	K1 2018 K1 2017	K2 2018 K2 2017
Vađenje rude i kamena	-11,30	9,93
Prerađivačka industrija	3,40	0,11
Snabdevanje električnom energijom, gasom, parom i klimatizacija	-0,67	-9,30
Snabdevanje vodom, aktivnosti upravljanja i obrađivanja otpada	49,87	5,00

## 4.2. Indeks broja zaposlenih u industrijskim aktivnostima

**Tabela 2. Indeks broja zaposlenih u industrijskim aktivnostima (2017=100)**

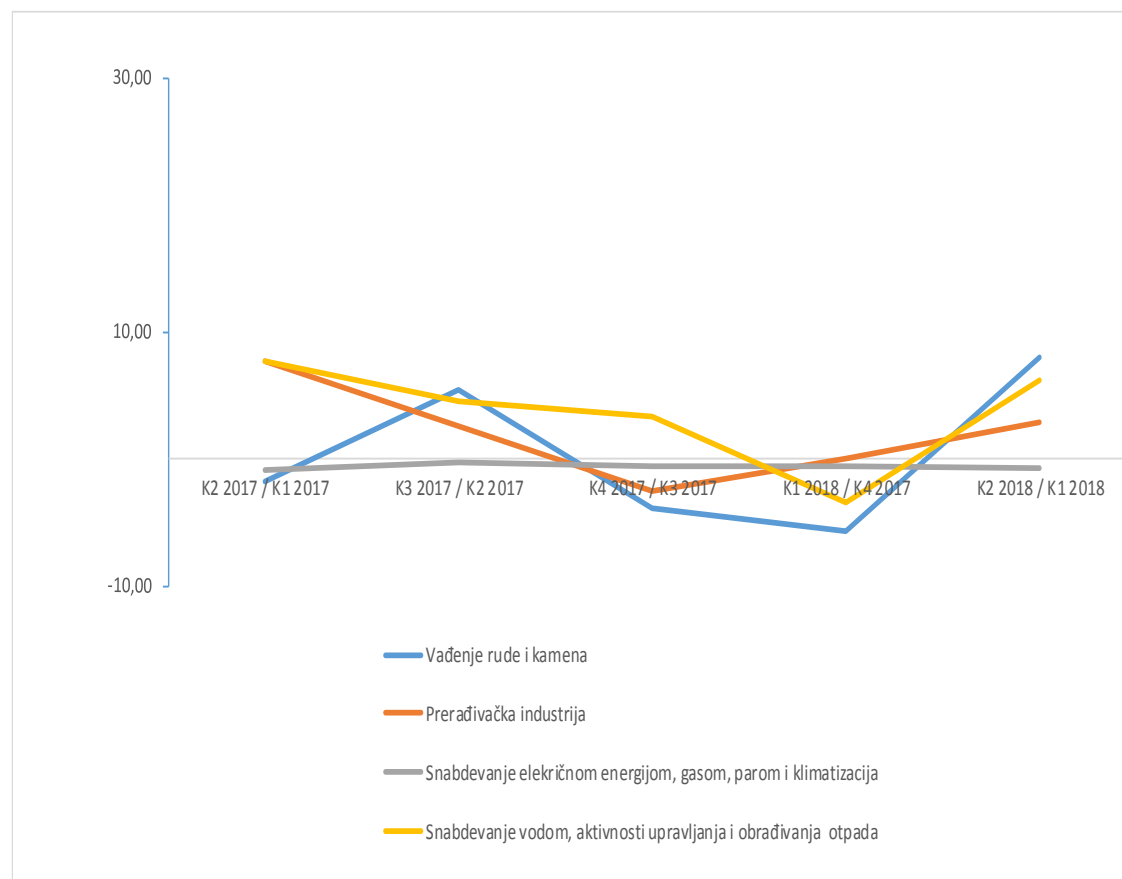
Ekonomska aktivnost	K1 2017	K2 2017	K3 2017	K4 2017	K1 2018	K2 2018
Vađenje rude i kamena	99,6	97,9	103,3	99,2	93,5	101,0
Prerađivačka industrija	93,9	101,2	103,7	101,2	101,2	104,1
Snabdevanje električnom energijom, gasom, parom i klimatizacija	100,9	100,1	99,8	99,2	98,6	97,8
Snabdevanje vodom, aktivnosti upravljanja i obrađivanja otpada	91,7	98,7	103,1	106,6	102,8	109,1

**Slika 3. Broj zaposlenih prema aktivnostima B, C, D i E (2017=100)**



**Tabela 2a. Kvartalna promena indeksa broja zaposlenih u industrijskim aktivnostima u odnosu na prethodni kvartal**

Ekonomska aktivnost	%				
	K2 2017 K1 2017	K3 2017 K2 2017	K4 2017 K3 2017	K1 2018 K4 2017	K2 2018 K1 2018
Vađenje rude i kamena	-1,74	5,49	-3,94	-5,75	8,01
Prerađivačka industrija	7,71	2,51	-2,48	0,03	2,90
Snabdevanje električnom energijom, gasom, parom i klimatizacija	-0,82	-0,31	-0,57	-0,66	-0,76
Snabdevanje vodom, aktivnosti upravljanja i obrađivanja otpada	7,66	4,48	3,37	-3,52	6,11

**Slika 4. Promena broja zaposlenih prema aktivnostima B, C, D i E (2017=100)**

**Tabela 2b. Kvartalna promena indeksa broja zaposlenih u industrijskim aktivnostima u odnosu na isti kvartal prethodne godine**

Ekonomska aktivnost	%	
	K1 2018 K1 2017	K2 2018 K2 2017
Vađenje rude i kamena	-6,16	3,16
Prerađivačka industrija	7,72	2,90
Snabdevanje električnom energijom, gasom, parom i klimatizacija	-2,34	-2,28
Snabdevanje vodom, aktivnosti upravljanja i obrađivanja otpada	12,18	10,56

# Agencija za Statistike Kosova

## Kratak opis

**Agencija Statistike Kosova** je profesionalna institucija koja se bavi prikupljanjem, obradom i objavljivanjem službenih podataka statistika. Kao takav deluje od 1948.godine i prošao je kroz nekoliko istorijskih faza, strukturiran prema državnom uređenju tog vremena.

Dana 2. avgusta 1999, Agencija je nastavila svoj profesionalni rad (posle 9 godina prekida svih statističkih serija na štetu interesa Kosova), kao nezavisna institucija u okviru Ministarstva za državnu upravu. Od datum 12.12.2011 ove Agencije posluje u okviru Vlade Kosova. Kancelarija se finansira od Konsolidovanog budžeta Kosova, ali i od donatora za posebne projekte i tehničku profesionalnu podršku.

**Agencija Statistike Kosova** deluje na osnovu Zakona br.04/L-036, koji je stupio na snagu 12.12.2011. Program Zvanične Statistike, 2013/2017 je na implementaciji za razvoj statističkog sistema u korelaciji sa statistikama Evropske unije (EUROSTAT-a).

**Agencija Statistike Kosova** ima sledeću organizacionu strukturu: *Departmane za proizvodnju statistika (Departman za ekonomske statistike i nacionalnih računa, Departman za statistiku stanovništva, Departman poljoprivrede i životne sredine i Departman za socijalne statistike. **Departmani podrške**; Departman za metodologiju i informatičku tehnologiju, Departman za politike, planiranja, kordinacije i komunikacije, Departman popis i istraživanje i Departman administracije. **U okviru Agencije takođe su obrazovana i Regionalne kancelarije** su u Đakovici, Gnjilanu, Mitrovici, Peći, Prizrenu, Prištini i Uroševcu.*

Ukupno zaposleni su 147 radnika, od njih 100 (68.0%) u sedištu Agencije, dok u Regionalnim Kancelarijama 47 (32.0%). Agencija ima sledeću kvalifikacionu strukturu: 73,5% sa visokom obrazovanjem, 13,6% sa višem obrazovanju i 12,9% sa srednjen obrazovanjem.

Mi imamo profesionalnu i tehničku saradnju sa svim ministarstvima Vlade Kosova, a posebno sa Ministarstvom ekonomije i finansija, Centralnom bankom Kosova, sa međunarodnim institucijama, EUROSTAT-om, Međunarodnim monetarnim fondom, Svetskom bankom, SIDA iz Švedske , DFID-om, UNFPA, UNDP, UNIVEF i sa statistikama zemalja u regionu.

**Agencija Statistike Kosova** skoro u potpunosti pokriva teritoriju Republike Kosova, na osnovu strukture statističkih krugova, kao osnovna i jedina jedinica na nivou zemlje. Sva istraživanja sprovedena na terenu koriste uzorke koji pokrivaju ove popisne statističke krugove ali, i metodologiju skladu sa međunarodnim preporukama. Tokom prikupljanja statističkih podataka i izveštaja od izveštajnih jedinica angažuju se: stručnjaci, tehničari, administratori, građani mesnih kancelarija, terenski popisivači regionalnih kancelarija.

U 2011.godini uspešno je sproveden projekat Popisa Stanovništva, Domaćinstava i Stanova, dok u 2014.godini je takođe uspešno je sproveden Popis Poljoprivrede.Podaci dobijeni iz ovih popisa će imati važnu ulogu u izradu razvojnih politika.

**Misija agencije;** da zadovolji potrebe korisnika sa kvalitetnim, blagovremenim i objektivnim statističkim podacima, u vremenu i prostoru, tako da korisnici imaju pouzdane osnovne redovne preglede u interesu planiranja i razvoja tokom izrade projekata na opštinskom nivou i nivou zemlje. Da podrži vladine institucije, naučne institute, i akademiju, poslovna preduzeća kao i samostalne istraživače u cilju obezbeđivanja odgovarajućih informacija donosiocima odluka i drugim korisnicima na Kosovu.

- **Adresa:** **AGENCIJA ZA STATISTIKE KOSOVA,**  
Ul. "Zenel Salihu", br. 4, 10000 Priština
- **Telefon:** +383 (0) 38 200 31 129  
Izvršni direktor: +383 (0) 38 200 31 112
- **Fax:** +383 (0) 38 235 033
- **E-mail:** [infoask@rks-gov.net](mailto:infoask@rks-gov.net)
- **Veb-stranica:** <http://ask.rks-gov.net/>