



Republika e Kosovës  
Republika Kosova-Republic of Kosovo  
*Qeveria - Vlada - Government*  
Zyra e Kryeministrit -Ured Premijera -Office of the Prime Minister  
*Agjencia e Statistikave të Kosovës - Agencija za Statistike Kosova - Kosovo Agency of Statistics*

## Serijs 2: Statistika poljoprivrede i životne sredine

### Indeks Cena Proizvoda i Cene u Poljoprivredi K3 2018 (2015=100)



# Predgovor

Agencija za Statistiku Kosova odnosno Odeljenje za Statistiku Poljoprivrede i Životne Sredine, počela je prikupljati podatke o cenama poljoprivrednih proizvoda od novembra 2003. godine. Na početku broj proizvoda je bio ograničen.

Promenom bazne godine od 2003 u baznu godinu 2005, cene su prikupljene za 64 različita poljoprivrednih proizvoda. Dok, promenom bazne godine 2005 u baznu godinu 2010, cene prikupljene su cene za 67 poljoprivrednih proizvoda.

Trenutno, promenom bazne godine od 2010 u baznu godinu 2015, cene se prikupljaju za 71 različite poljoprivredne proizvode. Cilj indeksa poljoprivrednih proizvoda je merenje kretanja cena za proizvode koji se prodaju od strane farmera. Plan za budućnost je povećanje broja proizvoda. Pored indeksa proizvoda, takođe je i indeks cena poljoprivrednih inputa.

Ovo je pedeseta i prva publikacija (51) o indeksu cena poljoprivrednih proizvoda i o apsolutnim prosečnim cenama poljoprivrednih proizvoda, koju je pripremila Agencija za Statistiku Kosova. U ovoj publikaciji indeks poljoprivrednih proizvoda je prikazan za neke glavne poljoprivredne proizvode.

ASK zahvaljuje Švedskoj Agenciji za Međunarodni Razvoj i Saradnju (SIDA) za njihovu podršku u izgradnji agromonetarnog statističkog sistema. ASK, takođe se zahvaljuje svim saradnicima iz regionalnih kancelarija ASK-a za saradnju, drugim saradnicima (ispitanicima) iz poljoprivrednih gazdinstva, industrijskih preduzeća, trgovine itd.

ASK posebno se zahvaljuje švedskim stručnjacima za statistiku cena, g. Anders Grönvall i drugim stručnjacima, koji su direktno ili indirektno pomagali u finalizaciji ove publikacije.

Predlozi, sugestije i primedbe u vezi ove publikacije mogu se poslati na e-mail adresu odeljenja: [agriculture@rks-gov.net](mailto:agriculture@rks-gov.net)

Publikaciju su pripremili:

Bajrush Qevani – Direktor Odeljenja  
Violeta Arifi – Gashi – Šef Divizije,  
Kademsha Bajramaga - Službenica

Priština, Novembar 2018

Izvršni Direktor ASK-a,  
Isa Krasniqi

## Skraćenice

ASK	-	Agencija za Statistiku Kosova
ERP	-	Ekonomsko računovodstvo za poljoprivredu
ICPP	-	Indeks cena poljoprivrednih proizvoda
EU	-	Evropska unija
SIDA	-	Švedska agencija za međunarodni razvoj i saradnju
K3	-	Treći kvartal

## Simboli

. Ne primenjuje se

‰ Promili

U tabelama gde su date težine brojevi su zaokruženi na poslednjoj najbližoj brojki , stoga mogu se javljati neznatna neslaganja kod iznosa.

## S a d r Ź a j

Strana

S a d r Ź a j .....	3
Indeks cena poljoprivrednih proizvoda .....	4
Tromesečni indeks cena poljoprivrednih proizvoda .....	6
Mesečni indeks cena poljoprivrednih proizvoda .....	7
Promene mesečnog indeksa cena poljoprivrednih proizvoda .....	8
Mesečne prosečne cene za neke poljoprivredne proizvode .....	9
Metodologija .....	11
Upitnik .....	14

## Indeks cena poljoprivrednih proizvoda

Podaci prikazani u ovoj publikaciji obuhvataju podatke o mesečnom od Jul do Septembar 2018 indeksu koji obuhvata period 2015-2018.godine. Za upoređivanje i posmatranje promena, podaci za godine 2015-2018 su prikazani u baznoj godini 2015, (2015 = 100 ).

ASK je promenila baznu godinu od 2010=100 u 2015=100 prema metodologiji Eurostata.

U ovoj publikaciji su prikupljene cene domaćih poljoprivrednih proizvoda na Kosovu. Prikupljanje cena vrši se na tržištu, na farmi i na drugim mestima.

Proizvodi koji čine osnovu za indeks cena poljoprivrednih proizvoda podeljeni su u dve glavne grupe: biljna proizvodnja i stočarska proizvodnja.

U okviru biljnih proizvoda, cene su prikupljene za ove grupe: žitarice, krmno bilje, povrće, krompir i voće.

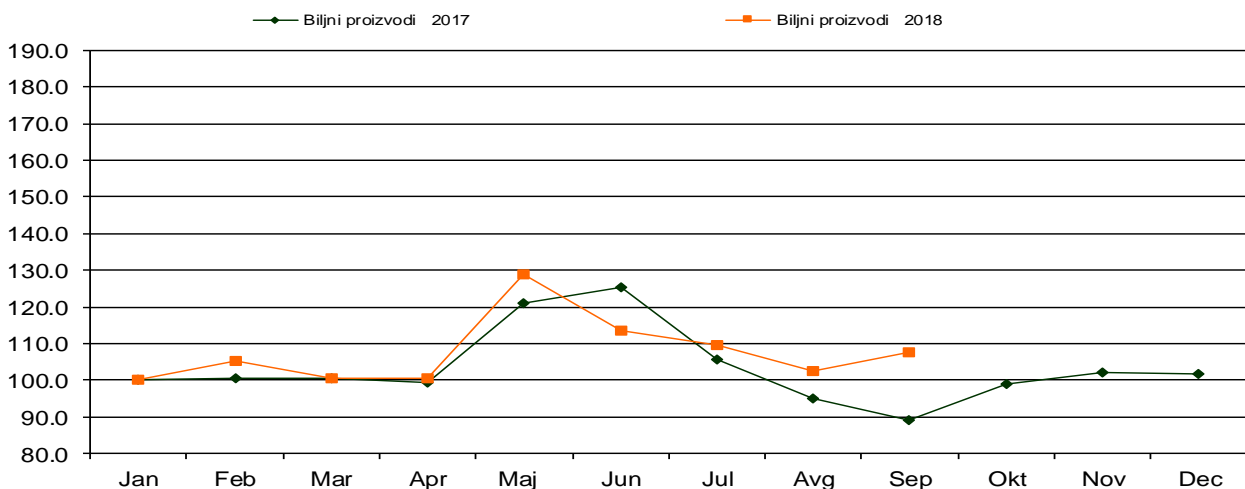
U okviru stočarskih proizvoda cene se prikupljaju za stoku i stočarske proizvode. U okviru stočarske proizvodnje, cene se prikupljaju za četiri kategorije: govede, ovce, svinje i živine.

Ove cene se zasnivaju na živu meru životinja. U okviru stočnih proizvoda prikupljaju se cene za: mleko, jaja i med. Sve cene se obračunavaju u evrima, a merne jedinice su: kg, litar i komad.

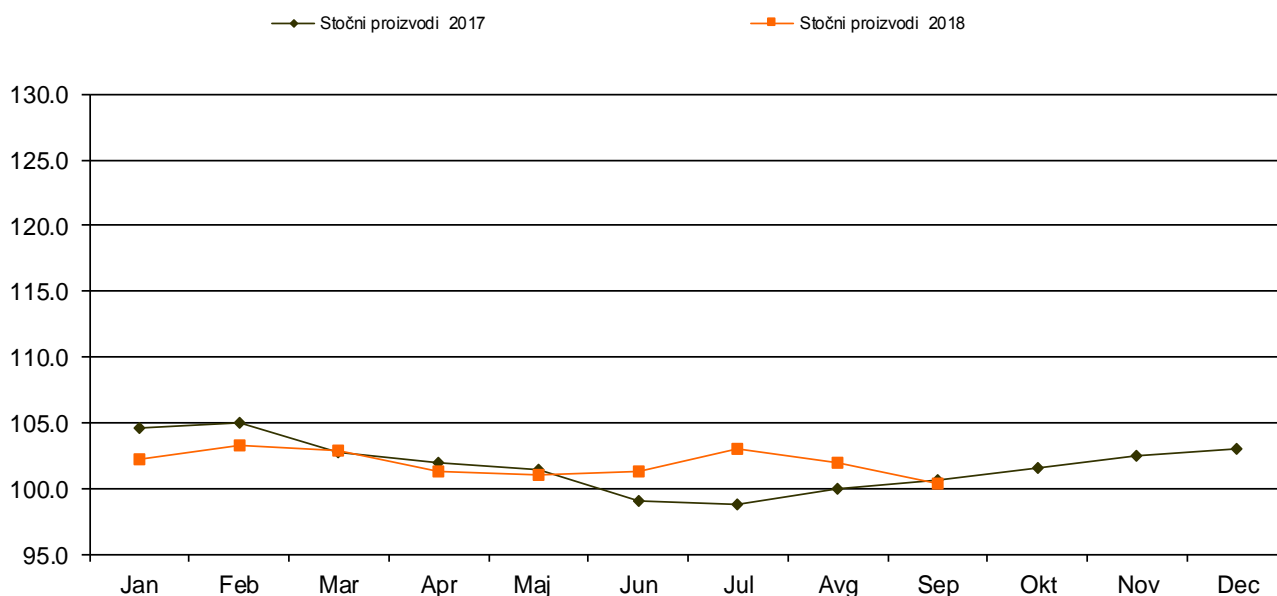
### Promena indeksa za trećom kvartal u 2018 u odnosu na 2017 godinu (promena u %)

U trećom kvartalu 2018 indeks cena stočnih proizvoda beležio je rast za ( 2.00% ) u poređenju sa istim periodom 2017. Indeks cena biljnih proizvoda beležio je rast za (9.77 %) u drugom kvartalu 2018 u poređenju sa istim periodom 2017. Ukupan indeks poljoprivrednih proizvoda je beležio je rast za ( 6.54 % ) u ovom periodu (3K 2017 /3K 2018).

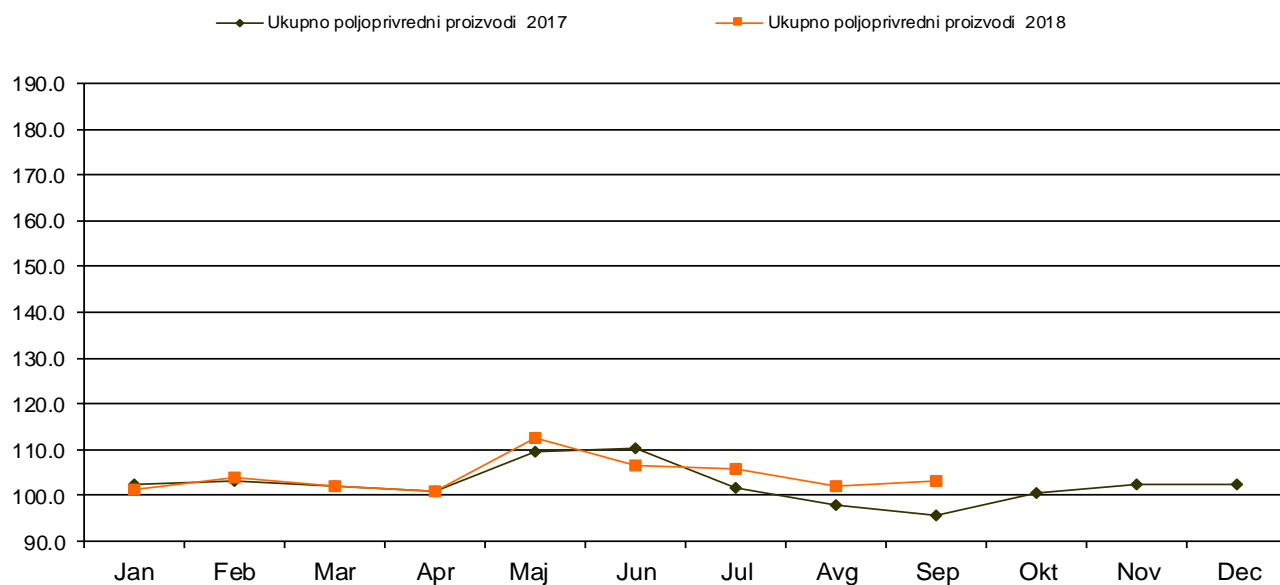
### Grafikon 1: Mesečni indeks cena biljnih proizvoda, januar- decembar 2017 i trećom kvartal 2018, (2015=100)



**Grafikon 2: Mesečni indeks cena stočnih proizvoda, januar- decembar 2017 i trećom kvartal 2018, (2015=100)**



**Grafikon 3: Ukupan mesečni indeks cena poljoprivrednih proizvoda januar- decembar 2017 i trećom kvartal 2018, (2015=100)**



**Tromesečni indeks K3 cena poljoprivrednih proizvoda****Tabela 1: Tromesečni Indeks (K3) cena poljoprivrednih proizvoda, 2015 – 2018 (2015 = 100)**

Šifra ICPP	Opis	K3-2015	K3-2016	K3-2017	K3-2018
<b>010000</b>	<b>ŽITARICE (uključujući semenje)</b>	<b>97.1</b>	<b>78.1</b>	<b>77.9</b>	<b>83.2</b>
011000	Pšenica i spelta (spelta = Triticum aestivum spelta)	96.9	77.1	77.1	82.5
011100	Meka pšenica i spelta	96.9	77.1	77.1	82.5
012000	Raž i suražica (Suražica = mešavina pšenice i raži, vrsta žita)	96.3	93.5	96.6	83.7
013000	Ječam	103.0	98.4	96.9	86.9
013200	Ječam za proizvodnju piva	103.0	98.4	96.9	86.9
014000	Ovas i mešavina letnih žitarica	97.6	91.4	96.5	81.4
015000	Kukuruz zrno	103.0	102.6	93.4	104.5
<b>030000</b>	<b>KRMNO BILJE</b>	<b>96.3</b>	<b>105.1</b>	<b>103.2</b>	<b>110.4</b>
031000	Kukuruz za stočnu hranu	101.0	103.0	92.1	86.4
032000	Gomoljaste kulture za stočnu hranu (uključujući i krmne repe)	.	.	.	.
039000	Ostalo krmno bilje	96.1	105.1	103.6	111.3
<b>040000</b>	<b>POVRĆE I OSTALI HORTIKULTURNI PROIZVODI</b>	<b>94.3</b>	<b>83.0</b>	<b>84.8</b>	<b>106.6</b>
041000	Sveže povrće	94.3	83.0	84.8	106.6
041100	Karfiol	103.2	106.0	103.6	98.1
041200	Paradajz	87.8	100.3	88.5	120.8
041900	Ostalo sveže povrće	95.9	78.7	83.8	103.2
042000	Biljke i cveće	.	.	.	.
<b>050000</b>	<b>KROMPIR (uključujući semenje)</b>	<b>93.4</b>	<b>92.1</b>	<b>86.8</b>	<b>135.5</b>
051000	Krompir za konzumiranje	93.4	92.1	86.8	135.5
<b>060000</b>	<b>VOĆE</b>	<b>101.4</b>	<b>103.4</b>	<b>126.8</b>	<b>90.0</b>
061000	Sveže voće ne uključujući agrume i grožđe	101.6	108.5	144.4	86.5
061100	Jabuke za sto	105.7	96.3	119.4	96.7
061200	Kruške za sto	97.7	104.2	115.2	90.7
061300	Breskve	95.6	120.3	106.3	101.3
061900	Sveže voće i orah, lešnik, kesten i sušeno voće	101.6	109.3	147.5	85.6
062000	Agrumi	.	.	.	.
063000	Tropsko voće	.	.	.	.
064000	Grožđe	101.0	91.5	85.7	98.1
<b>100000</b>	<b>PROIZVODNJA BILJNIH KULTURA (010000 do 090000), uključujući voće (060000) i povrće (040000)</b>	<b>96.1</b>	<b>89.7</b>	<b>95.5</b>	<b>104.8</b>
<b>101000</b>	<b>PROIZVODNJA BILJNIH KULTURA (010000 do 090000), ne uključujući voće (060000) i povrće (040000)</b>	<b>95.1</b>	<b>93.0</b>	<b>89.9</b>	<b>116.0</b>
<b>110000</b>	<b>STOČARSTVO</b>	<b>101.3</b>	<b>98.0</b>	<b>98.7</b>	<b>102.5</b>
111000	Goveda	99.2	96.0	96.2	103.9
111100	Goveda ne uključujući telad	98.6	96.6	98.3	104.6
111200	Telad	100.4	94.6	91.9	102.5
112000	Svinje	104.2	99.6	103.6	94.8
113000	Jednokopitnjaci (konji, magaraci, mule)	.	.	.	.
114000	Ovce i koze	102.5	99.6	99.8	106.0
115000	Živina	102.3	100.5	98.6	99.2
115100	Kokoške	102.3	100.5	98.6	99.2
115900	Ostala živina	102.3	100.5	98.6	99.2
119000	Druge životinje	.	.	.	.
<b>120000</b>	<b>STOČNI PROIZVODI</b>	<b>98.6</b>	<b>100.4</b>	<b>100.2</b>	<b>101.5</b>
121000	Mleko	98.7	98.5	100.6	99.8
121100	Kravlje mleko	98.7	98.5	100.6	99.8
121900	Ostale vrste mleka	.	.	.	.
122000	Jaja	97.5	110.6	96.4	108.9
129000	Ostali stočni proizvodi	100.4	100.9	105.2	107.2
<b>130000</b>	<b>STOČARSTVO I STOČNI PROIZVODI (110000+120000)</b>	<b>99.4</b>	<b>99.7</b>	<b>99.8</b>	<b>101.8</b>
<b>140000</b>	<b>UKUPNO POLJOPRIVREDNI PROIZVODI (100000+130000), uključujući voće (060000) i povrće (040000)</b>	<b>97.4</b>	<b>93.8</b>	<b>97.2</b>	<b>103.6</b>
<b>141000</b>	<b>UKUPNO POLJOPRIVREDNI PROIZVODI (100000+130000), ne uključujući voće (060000) i povrće (040000)</b>	<b>98.4</b>	<b>98.2</b>	<b>97.4</b>	<b>105.1</b>

**Mesečni indeks cena poljoprivrednih proizvoda****Tabela 2: Mesečni indeks cena poljoprivrednih proizvoda od jul – septembar 2018 (2015 = 100)**

Šifra artikla	Grupe	Težine		2018		
		%	1000 Euro	Jul	Aug	Sep
<b>0 1</b>	<b>Žitarice</b>	<b>27</b>	<b>8 940</b>	<b>84,1</b>	<b>83,1</b>	<b>83,1</b>
0 1.1	Pšenica	26	8 455	83,0	82,2	82,2
0 1.3	Ječam	0	48	95,3	81,8	83,5
0 1.5	Kukuruz	1	364	108,0	104,3	103,7
0 1.9	Ostale žitarice	0	73	86,2	83,1	79,0
<b>0 3</b>	<b>Krmno bilje</b>	<b>36</b>	<b>11 643</b>	<b>110,1</b>	<b>113,8</b>	<b>107,7</b>
0 3.1	Kukuruz za stočnu hranu	1	425	87,0	86,4	85,8
0 3.9	Ostalo krmno bilje	34	11 218	111,0	114,8	108,6
0 3.9.1	Seno	26	8 493	112,6	117,5	107,7
0 3.9.2	Slama	4	1 234	107,4	103,5	116,9
0 3.9.9	Ostalo krmno bilje ;drugo	5	1 491	104,8	108,9	106,7
<b>0 4</b>	<b>Povrće</b>	<b>210</b>	<b>68 778</b>	<b>105,7</b>	<b>103,1</b>	<b>109,9</b>
0 4.1	Sveže povrće	210	68 778	105,7	103,1	109,9
0 4.1.2	Paradajz	31	10 107	99,5	116,6	157,4
0 4.1.9	Ostalo sveže povrće	179	58 671	108,4	99,7	103,2
0 4.1.9	Paprika	105	34 293	109,8	99,8	105,4
0 4.1.9.1	Kupus	1	388	136,1	114,4	89,7
0 4.1.9.4	Krastavac	1	429	110,6	130,5	146,0
0 4.1.9.6	Luk crni	8	2 569	114,9	103,2	105,4
0 4.1.9.7	Pasulj	49	16 071	93,1	98,5	95,8
0 4.1.9	Lubenica	2	550	111,0	114,4	131,4
0 4.1.9.9.9	Ostalo sveže povrće: drugo	13	4 371	103,1	90,5	86,9
<b>0 5</b>	<b>Krompir</b>	<b>62</b>	<b>20 348</b>	<b>148,0</b>	<b>135,3</b>	<b>126,9</b>
<b>0 6</b>	<b>Voće</b>	<b>87</b>	<b>28 598</b>	<b>93,3</b>	<b>78,8</b>	<b>95,0</b>
0 6.1	Sveže voće	52	16 970	93,3	77,7	90,5
0 6.1.1	Jabuke	7	2 360	84,8	60,8	123,8
0 6.1.2	Kruške	6	1 963	67,5	96,3	94,8
0 6.1.9	Ostalo voće	39	12 646	94,3	77,7	86,7
0 6.1.9.2	Šljive	22	7 221	86,5	73,6	84,1
0 6.1.9.4	Sušeno voće, kesten	3	846	112,9	112,9	110,4
0 6.1.9.9	Ostalo voće , drugo	14	4 579	102,3	85,0	94,1
0 6.4.1	Grožđe	12	3 899	.	92,7	105,3
0 6.4.9	Grožđe za vino	24	7 729	.	.	94,3
<b>10</b>	<b>Biljni proizvodi</b>	<b>423</b>	<b>138 307</b>	<b>108,3</b>	<b>102,4</b>	<b>107,4</b>
<b>11</b>	<b>Stočarstvo</b>	<b>162</b>	<b>52 824</b>	<b>101,4</b>	<b>104,6</b>	<b>101,5</b>
11.1	Goveda i junad	74	24 125	103,2	105,5	102,9
11.2	Svinje	28	9 199	92,2	96,5	95,7
11.4	Ovce	46	14 944	104,2	110,0	103,7
11.5	Kokoške	14	4 556	101,1	97,9	98,6
11.9	Ostale životinje	0	0	-	-	-
<b>12</b>	<b>Stočni proizvodi</b>	<b>415</b>	<b>135 853</b>	<b>103,6</b>	<b>101,0</b>	<b>99,9</b>
12.1	Mleko	334	109 198	102,1	98,3	98,8
12.2	Jaja	62	20 112	108,2	108,2	105,2
12.9	Ostali stočni proizvodi	20	6 543	108,2	108,2	105,2
<b>13</b>	<b>Stočarstvo i stočni proizvodi</b>	<b>577</b>	<b>188 677</b>	<b>103,0</b>	<b>102,0</b>	<b>100,3</b>
<b>14</b>	<b>Ukupno poljoprivredni proizvodi</b>	<b>1000</b>	<b>326 984</b>	<b>105,2</b>	<b>102,2</b>	<b>103,3</b>



## Promene mesečnog indeksa cena poljoprivrednih proizvoda

Tabela 3: Promene mesečnog indeksa cena poljoprivrednih proizvoda jul – septembar 2017 / 2018 (2015=100)

Šifra artikla	Grupe	Težine		Jul - 17/ Jul -	Aug -17 / Aug-	Sep-17 /Sep -18
		%	1000 Euro	18 Promene u %	18 promene u %	Promene u %
<b>01</b>	<b>Žitarice</b>	<b>27</b>	<b>8.940</b>	<b>8.0</b>	<b>6.8</b>	<b>6.2</b>
01.1	Pšenica	26	8.455	7.6	6.7	6.7
01.3	Ječam	0	48	-0.6	-12.6	-17.4
01.5	Kukuruz	1	364	21.2	16.3	6.9
01.9	Ostale žitarice	0	73	-9.0	-11.4	-21.3
<b>03</b>	<b>Krmno bilje</b>	<b>36</b>	<b>11.643</b>	<b>9.6</b>	<b>13.1</b>	<b>0.5</b>
03.1	Kukuruz za stočnu hranu	1	425	-2.7	-4.1	-11.9
03.9	Ostalo krmno bilje	34	11.218	10.0	13.7	0.9
03.9.1	Seno	26	8.493	11.8	15.5	-0.9
03.9.2	Slama	4	1.234	16.7	14.9	22.0
03.9.9	Ostalo krmno bilje ;drugo	5	1.491	-3.8	2.9	-3.8
<b>04</b>	<b>Povrće</b>	<b>210</b>	<b>68.778</b>	<b>11.3</b>	<b>24.9</b>	<b>36.5</b>
04.1	Sveže povrće	210	68.778	11.3	24.9	36.5
04.1.2	Paradajz	31	10.107	.	42.0	49.0
04.1.9	Ostalo sveže povrće	179	58.671	7.8	20.7	34.0
04.1.9	Paprika	105	34.293	.	27.8	53.5
04.1.9.1	Kupus	1	388	.	.	-17.1
04.1.9.4	Krastavac	1	429	94.3	47.8	26.7
04.1.9.6	Luk crni	8	2.569	19.5	24.2	34.4
04.1.9.7	Pasulj	49	16.071	-4.4	-1.6	-10.0
04.1.9	Lubenica	2	550	.	.	.
04.1.9.9.9	Ostalo sveže povrće: drugo	13	4.371	-10.5	-7.2	-5.5
<b>05</b>	<b>Krompir</b>	<b>62</b>	<b>20.348</b>	<b>48.9</b>	<b>56.1</b>	<b>62.2</b>
<b>06</b>	<b>Voće</b>	<b>87</b>	<b>28.598</b>	<b>-36.6</b>	<b>-40.8</b>	<b>-16.8</b>
06.1	Sveže voće	52	16.970	-36.6	-42.8	-40.5
06.1.1	Jabuke	7	2.360	.	..	-9.7
06.1.2	Kruške	6	1.963	.	.	-18.8
06.1.9	Ostalo voće	39	12.646	-36.7	-43.9	-44.9
06.1.9.2	Šljive	22	7.221	.	.	.
06.1.9.4	Sušeno voće, kesten	3	846	9.8	9.8	10.0
06.1.9.9	Ostalo voće , drugo	14	4.579	.	-28.1	-18.8
06.4.1	Grožđe	12	3.899	.	.	.
06.4.9	Grožđe za vino	24	7.729	.	.	.
<b>10</b>	<b>Biljni proizvodi</b>	<b>423</b>	<b>138.307</b>	<b>2.4</b>	<b>8.0</b>	<b>20.4</b>
<b>11</b>	<b>Stočarstvo</b>	<b>162</b>	<b>52.824</b>	<b>2.2</b>	<b>5.3</b>	<b>4.0</b>
11.1	Goveda i junad	74	24.125	5.8	10.3	7.8
11.2	Svinje	28	9.199	-10.7	-9.6	-5.1
11.4	Ovce	46	14.944	4.7	9.2	4.7
11.5	Kokoške	14	4.556	2.2	-1.1	0.8
11.9	Ostale životinje	0	0	.	.	.
<b>12</b>	<b>Stočni proizvodi</b>	<b>415</b>	<b>135.853</b>	<b>5.1</b>	<b>0.8</b>	<b>-1.9</b>
12.1	Mleko	334	109.198	1.9	-1.9	-2.3
12.2	Jaja	62	20.112	2.8	2.8	0.0
12.9	Ostali stočni proizvodi	20	6.543	2.8	2.8	0.0
<b>13</b>	<b>Stočarstvo i stočni proizvodi</b>	<b>577</b>	<b>188.677</b>	<b>4.3</b>	<b>2.1</b>	<b>-0.3</b>
<b>14</b>	<b>Ukupno poljoprivredni proizvodi</b>	<b>1000</b>	<b>326.984</b>	<b>3.5</b>	<b>4.5</b>	<b>7.8</b>

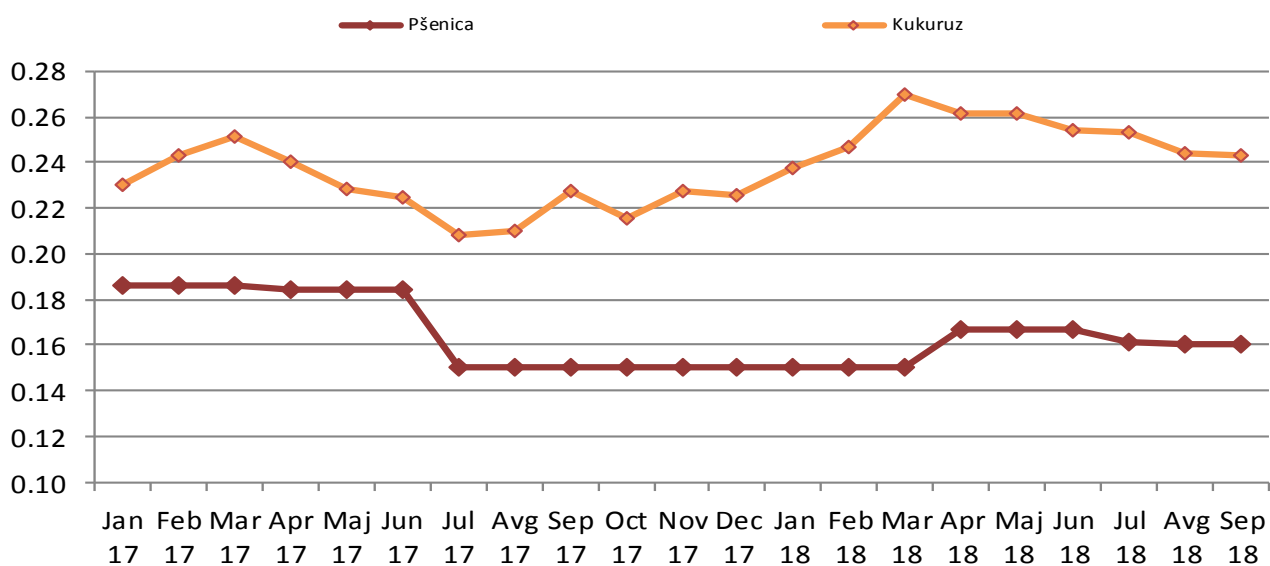
**Mesečne prosečne cene za neke poljoprivredne proizvode****Tabela 4: Mesečne prosečne cene za neke poljoprivredne proizvode jul – septembar 2018 (2015=100)**

Šifra artikla	Proizvodi	Jedinica	2018		
			Jul	Aug	Sep
01.1.	Pšenica <sup>1</sup>	kg	0.16	0.16	0.16
01.3.	Ječam <sup>2</sup>	kg	0.31	0.27	0.28
01.5.	Kukuruz <sup>3</sup>	kg	0.25	0.24	0.24
01.2.	Raž <sup>4</sup>	kg	0.30	0.28	0.29
01.4.	Ovas <sup>5</sup>	kg	0.27	0.27	0.24
03.9.1	Seno <sup>6</sup>	kg	0.16	0.17	0.16
03.9.2	Slama <sup>7</sup>	kg	0.08	0.08	0.09
03.9.9.	Lucerka <sup>8</sup>	kg	0.17	0.17	0.17
05.1.	Krompir <sup>9</sup>	kg	0.50	0.46	0.43
04.1.9.1	Kukpus <sup>10</sup>	kg	0.31	0.26	0.21
04.1.9.6	Luk <sup>11</sup>	kg	0.47	0.45	0.45
04.1.9.9.9	Paprika <sup>12</sup>	kg	0.91	0.77	0.83
04.1.9.3	Spanać <sup>13</sup>	kg	1.36	1.78	2.07
04.1.9.7	Pasulj <sup>14</sup>	kg	2.50	2.64	2.57
04.1.2	Paradajz <sup>15</sup>	kg	0.53	0.63	0.86
04.1.9.4	Krastavac <sup>16</sup>	kg	0.45	0.54	0.70
04.1.9.9.9.1	Lubenica <sup>17</sup>	kg	0.23	0.24	0.27
04.1.9.9.9.2	Praziluk <sup>18</sup>	kg	0.87	0.80	0.87
04.1.9.9.9.3	Luk beli <sup>19</sup>	kg	3.64	3.07	3.43
06.1.1	Jabuka <sup>20</sup>	kg	.	.	0.60
06.1.2	Kruška <sup>21</sup>	kg	.	.	0.93
06.1.3	Kesten <sup>22</sup>	kg	.	.	.
06.1.9	Orah <sup>23</sup>	kg	3.21	3.21	3.14
06.1.4.1	Grožđe <sup>24</sup>	kg	.	.	1.00
11.1	Goveda i junad <sup>25</sup>	kg	2.31	2.37	2.35
11.2	Svinje <sup>26</sup>	kg	2.07	2.17	2.15
11.4	Ovce <sup>27</sup>	kg	2.57	2.71	2.56
11.5	Kokoške ( seoske) <sup>28</sup>	1 komad	10.57	10.14	10.21
11.5.1	Kokoške ( iz farme) <sup>29</sup>	1 komad	1.91	1.96	1.96
12.1	Mleko <sup>30</sup>	1 lit	0.31	0.30	0.30
12.9	Med <sup>31</sup>	kg	10.57	10.57	10.29
12.2	Jaja <sup>32</sup>	30 komad	2.45	2.52	2.32

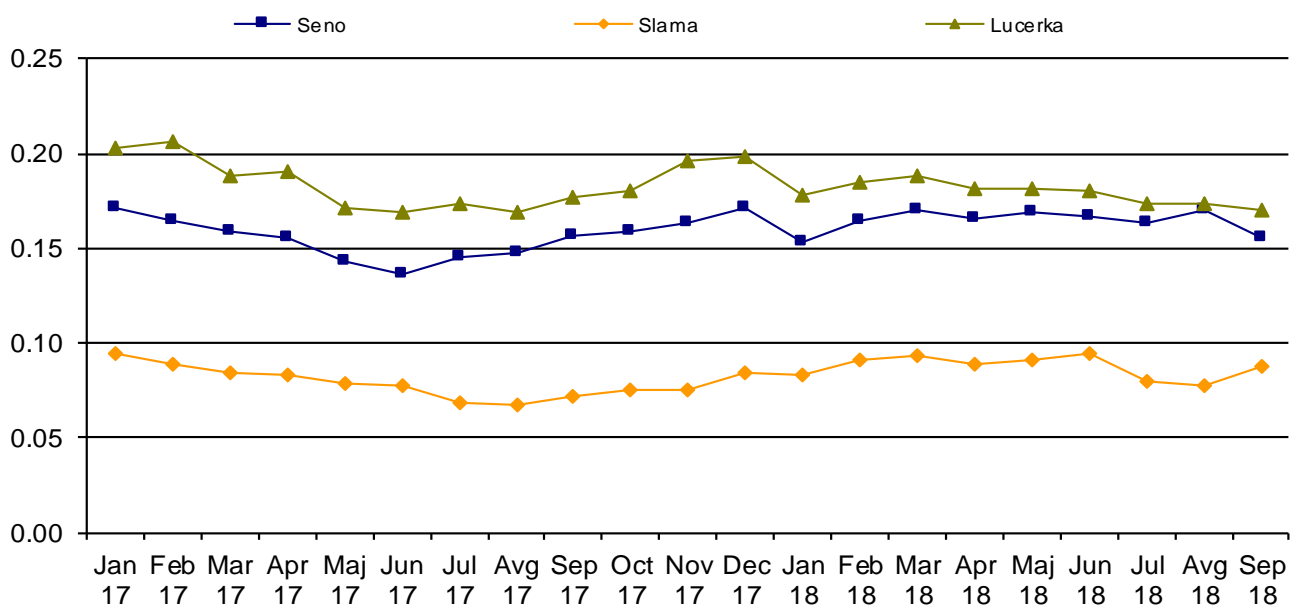
<sup>1</sup> ( . ) Ukazuje na to da u hovima mesecima ne prikupljamo cene poljoprivrednih proizvoda za sledeće poljoprivredne kulture (Kupus, paprika, Spanać, Paradajz, Krastavac, Lubenica, Jabuka, Kruška, Kesten, Grožđe)

<sup>1</sup> Pšenica - domaća proizvodnja, 2 Ječam, 3 Kukuruz - Hibrid 448,4 Raž5, 6 Seno, 7 Slama pšenična 8 Lucerka 9 Krompir, 10 Kupus- varitet (Hibrid 4), 11 Luk druge klase kvaliteta, 12 Paprika -sorte Somborka, 13Spanać- sorta Matador, druge klase kvaliteta, 14 Pasulj druge klase kvaliteta, 15 Paradajz- sorta Arlete,16 Krastavac- sorta Cornishon, 17Lubenica- lokalne proizvodnje, 18 Praziluk- domaće proizvodnje, 19 Beli luk domaće proizvodnje, 20 Jabuka vrsta ID Areta, 21 Kruška – domaća sorta, 22 Kesten - domaća proizvodnja, 23 Grožđe-sorta Hamburg, 24 orah, 25 Živa mera po 1kg za goveda od 18-22 meseci, domaća rasa, 26 Živa mera po 1kg za svinje uzrasta od 10-12 meseci, domaće rase, 27 Živa mera za 1kg za ovce uzrasta ne stariji od 12 meseci, domaća rasa, 28 Kokoške-domaće (seoske starosti oko 18 nedelja), 29 Kokoške-domaće (starosti oko 18 nedelja iz farme), 30 Mleko kravlje cene za 11itar sa 3,2% masti, 31 Med - domaća proizvodnja, 32 Jaja cena za 30 komada, kvaliteta prve klase.

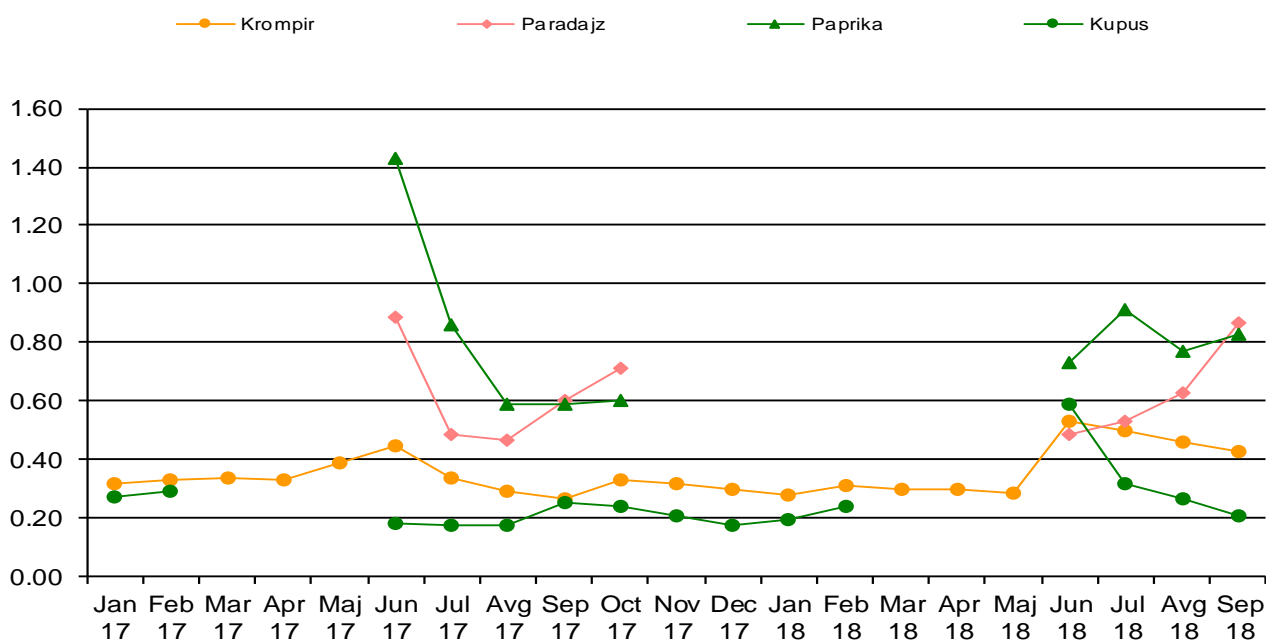
**Grafikon 4: Prosečna apsolutna cena za pšenicu i kukuruz , januar – decembar 2017 i trećom kvartal 2018 Euro/kg**



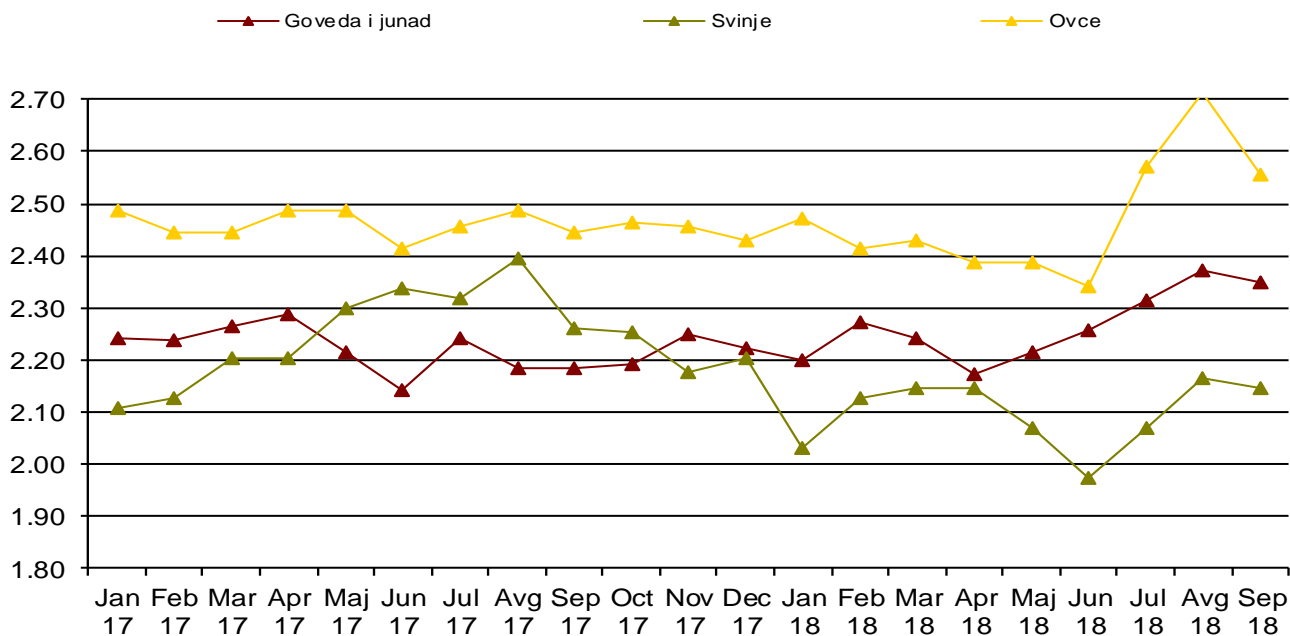
**Grafikon 5: Prosečna apsolutna cena za seno, lucerku i slamu, januar – decembar 2017 i trećom kvartal 2018 Euro/kg**



**Grafikon 6: Prosečna apsolutna cena za krompir, paradajz, papriku i kupus, januar – decembar 2017 i trećom prvom kvartal 2018 Euro/kg**



**Grafikon 7: Prosečna apsolutna cena za goveda i junad, svinje i ovce u živoj meri, januar – decembar 2017 i trećom kvartal 2018 Euro/kg**



## Metodologija

Cene i Indeksi cena u ovoj publikaciji su izračunati u skladu sa standardima za statistike cena Evropske unije. Projekat za izračunavanje ovih cena i indeksa cena je sproveden u okviru projekta "Unapređenje agromonetarne statistike " u saradnji sa Švedskom statistikom i uz finansijsku podršku SIDA (Švedska agencija za međunarodni razvoj i saradnju).

Cene su prikupljene od novembra 2003., a prikupljene su u sedam regiona: u Prištini, Peći, Djakovici, Prizrenu, Uroševcu i Gnjilanu. Cene se prikupljaju svakog meseca oko 15. Neke cene nisu dostupne za ceo period. Cene se prikupljaju za 71 proizvoda i mere se cene koje poljoprivrednici uzimaju za svoje proizvode koji se prodaju. Ponderi za izračunavanje indeksa su uglavnom zasnovani na ekonomske račune poljoprivrede 2015, gde je bazna godina na indeks (2015=100). Ove težine su fiksne dok je baza indeksa godina 2015-ta Treba napomenuti da težine, u vrednost ili Promilu, odražavaju samo deo poljoprivredne proizvodnje na Kosovu, koji su prodati van poljoprivrednih domaćinstava. Za neke proizvode, ukupna vrednost proizvodnje može biti mnogo veća nego što se ogleda u težinama.

Prema standardima EU, kvartalni i godišnji indeksi pretpostavlja se da se izračunavaju od svake države članice EU. Indeksi u ovoj publikaciji slede metodologiju Evropske unije. Za nacionalne potrebe, izračunava se i mesečni indeks. Ovaj Indeks se izračunava malo drugačije nego kvartalni indeks. Ukratko, mesečni indeks ne koristi mesečne težine u agregirnom nivou (kada se računa šifra 10, 13 i 14). Međutim, za većinu grupa kultura (šifra 01, 03, 04 i 06) mesečne težine se koriste u grupi za izračunavanje agregirane težine grupe. S druge strane, kvartalni indeks svuda ima težine promenljive kvartalno. Iz tog razloga, mesečni i kvartalni indeksi mogu se razvijati sa minimalnim izmenama ako se upoređuju. Međutim, godišnji indeks EU i godišnji indeks na Kosovu su potpuno isti. U oba slučaja, indeks se izračunava kao ponderisani godišnji indeks sa mesečnim, odnosno kvartalnim težinama.

Ukupne težine, kvartalne i mesečne težine su fiksne tokom baznog perioda. Sve odražavaju situaciju koja je prisutna u 2015.godini. Imajući fiksne težine, indeks je garantovan samo za merenje kretanja cena, koja je svrha indeksa.

Da bi uporedili indeks EU predstavljen u ovoj publikaciji sa drugim državama, preporučuje se elektronske stranica Eurostata (<http://epp.eurostat.ec.europa.eu/portal/page/portal/eurostat/home>).

### Izračunavanje osnovnog Indeksa Cene

Izračunavanje osnovnih indeksa uopšte vrši se koristeći sledeću formulu, aritmetičku prosečnu cenu neponderisanu.

$$R_i^t = \frac{\frac{1}{n} \sum P_{ij}^t}{\frac{1}{n} \sum P_{ij}^o} \cdot 100$$

$R_i^t$  – Osnovni Indeks za mesec t i proizvodnju i

P – Prikupljene cene

i – Proizvodnja i

j – Registrovana cena za proizvodnju (uopšte cena za region 1,2,...,n)

t – Mesec praćenja

0 – Bazni mesec

**Izračunavanje agregiranog indeksa cena**

Izračunavanje agregiranog indeksa za total proizvoda ili podgrupe indeksa proizvoda vrši se preko sledeće formule.

$$I^t = \sum \left( R_i^t \cdot \frac{w_i^0}{\sum w_i^0} \right)$$

- $I^t$       Agregirani Indeks za period t  
 $w_i^0$      Ponderisani faktor u baznom periodu za proizvodnju i  
i         Proizvodnja i  
t         Mesec promatranja  
0         Bazni mesec

**Upitnik**

DEFINICIJA - Određivanje cilja (artikala- varieteta)

Broj artikla	Naziv artikla			Količina	Jedinica
Sakupljač cene			Mjesto prikupljanja / Preduzeće		
Datum					
Cena					

**Beleške anketara**

- Detaljan opis specifičnog artikla (varieteta) specifik izabran za praćenje cene
- Promene u detaljan opis, datum promena
- Tretiranje promene kvaliteta kada se promeni opis (informacije dvostrukog promatranja cene, dodatno i procent promene kvaliteta)

# Agencija za Statistike Kosova

## Kratak opis

**Agencija Statistike Kosova** je profesionalna institucija koja se bavi prikupljanjem, obradom i objavljivanjem službenih podataka statistika. Kao takav deluje od 1948.godine i prošao je kroz nekoliko istorijskih faza, strukturiran prema državnom uređenju tog vremena.

Dana 2. avgusta 1999, Agencija je nastavila svoj profesionalni rad (posle 9 godina prekida svih statističkih serija na štetu interesa Kosova), kao nezavisna institucija u okviru Ministarstva za državnu upravu. Od datum 12.12.2011 ove Agencije posluje u okviru Vlade Kosova. Kancelarija se finansira od Konsolidovanog budžeta Kosova, ali i od donatora za posebne projekte i tehničku profesionalnu podršku.

**Agencija Statistike Kosova** deluje na osnovu Zakona br.04/L-036, koji je stupio na snagu 12.12.2011. Program Zvanične Statistike, 2013/2017 je na implementaciji za razvoj statističkog sistema u korelaciji sa statistikama Evropske unije (EUROSTAT-a).

**Agencija Statistike Kosova** ima sledeću organizacionu strukturu: *Departmane za proizvodnju statistika (Departman za ekonomske statistike i nacionalnih računa, Departman za statistiku stanovništva, Departman poljoprivrede i životne sredine i Departman za socijalne statistike. **Departmani podrške**; Departman za metodologiju i informatičku tehnologiju, Departman za politike, planiranja, kordinacije i komunikacije, Departman popis i istraživanje i Departman administracije. **U okviru Agencije takođe su obrazovana i Regionalne kancelarije** su u Đakovici, Gnjilanu, Mitrovici, Peći, Prizrenu, Prištini i Uroševcu.*

Ukupno zaposleni su 147 radnika, od njih 100 (68.0%) u sedištu Agencije, dok u Regionalnim Kancelarijama 47 (32.0%). Agencija ima sledeću kvalifikacionu strukturu: 73,5% sa visokom obrazovanjem, 13,6% sa višem obrazovanju i 12,9% sa srednjen obrazovanjem.

Mi imamo profesionalnu i tehničku saradnju sa svim ministarstvima Vlade Kosova, a posebno sa Ministarstvom ekonomije i finansija, Centralnom bankom Kosova, sa međunarodnim institucijama, EUROSTAT-om, Međunarodnim monetarnim fondom, Svetskom bankom, SIDA iz Švedske , DFID-om, UNFPA, UNDP, UNIVEF i sa statistikama zemalja u regionu.

**Agencija Statistike Kosova** skoro u potpunosti pokriva teritoriju Republike Kosova, na osnovu strukture statističkih krugova, kao osnovna i jedina jedinica na nivou zemlje. Sva istraživanja sprovedena na terenu koriste uzorke koji pokrivaju ove popisne statističke krugove ali, i metodologiju skladu sa međunarodnim preporukama. Tokom prikupljanja statističkih podataka i izveštaja od izveštajnih jedinica angažuju se: stručnjaci, tehničari, administratori, građani mesnih kancelarija, terenski popisivači regionalnih kancelarija.

U 2011.godini uspešno je sproveden projekat Popisa Stanovništva, Domaćinstava i Stanova, dok u 2014.godini je takođe uspešno je sproveden Popis Poljoprivrede.Podaci dobijeni iz ovih popisa će imati važnu ulogu u izradu razvojnih politika.

**Misija agencije;** da zadovolji potrebe korisnika sa kvalitetnim, blagovremenim i objektivnim statističkim podacima, u vremenu i prostoru, tako da korisnici imaju pouzdane osnovne redovne preglede u interesu planiranja i razvoja tokom izrade projekata na opštinskom nivou i nivou zemlje. Da podrži vladine institucije, naučne institute, i akademiju, poslovna preduzeća kao i samostalne istraživače u cilju obezbeđivanja odgovarajućih informacija donosiocima odluka i drugim korisnicima na Kosovu.

- **Adresa:** **AGENCIJA ZA STATISTIKE KOSOVA**,  
Ul. "Zenel Salihu", br. 4, 10000 Priština
- **Telefon:** +383 (0) 38 200 31 129  
Izvršni direktor: +383 (0) 38 200 31 112
- **Fax:** +383 (0) 38 235 033
- **E-mail:** [infoask@rks-gov.net](mailto:infoask@rks-gov.net)
- **Veb-stranica:** <http://ask.rks-gov.net/>