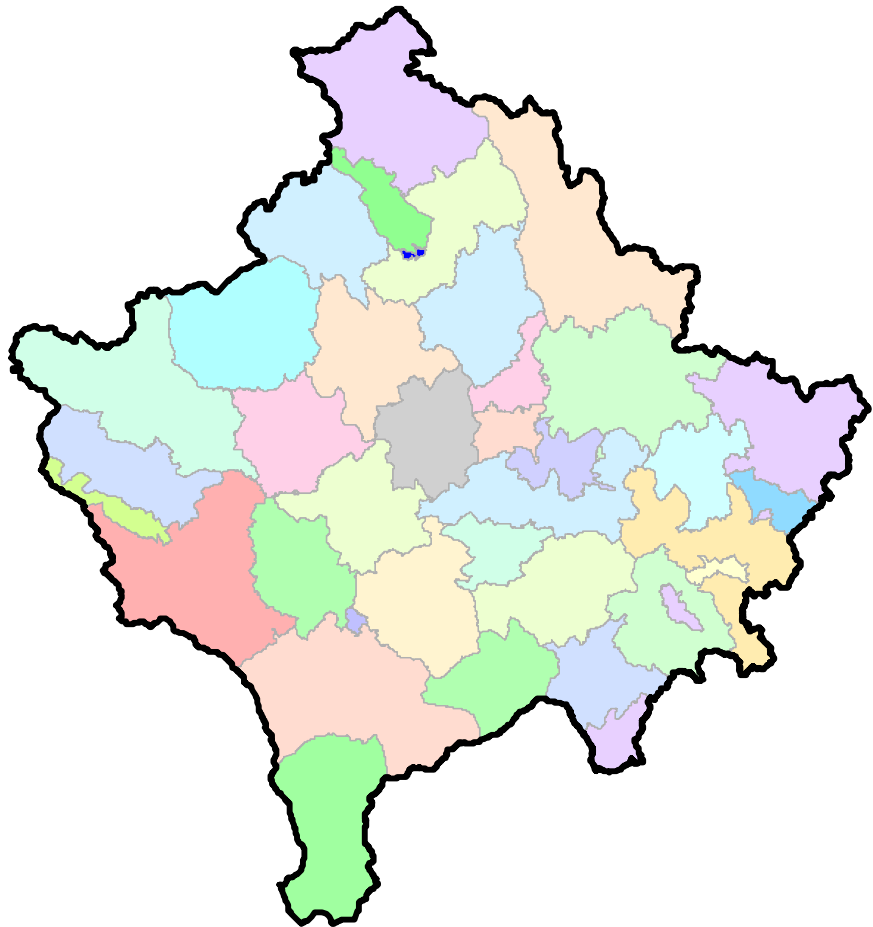




Republika e Kosovës
Republika Kosova-Republic of Kosova
Qeveria - Vlada - Government
Zyra e Kryeministrit -Ured Premijera -Office of the Prime Minister
Agjencia e Statistikave të Kosovës - Agencija za Statistike Kosova - Kosovo Agency of Statistics

Serijs 3: Ekonomska statistika

Statistički Repertoar Preduzeća na Kosovu K2 2018



AGJENCIA E STATISTIKAVE TË KOSOVËS
AGENCIJA ZA STATISTIKE KOSOVA
KOSOVO AGENCY OF STATISTICS

Predgovor

Agencija za Statistiku Kosova (ASK) je pripremila publikaciju "Statistički Repertoar Preduzeća na Kosovu K2 2018", koja sadrži statističke podatke o registrovanim poslovnim subjektima u Agenciji za Registraciju Poslovnih Subjekata na Kosovu (ARPSK), od 01.04.2018 do 31.06.2018. godine (drugi kvartal 2018).

Statistički Poslovni Registar (SPR) je deo ASK-a koji sadrži osnovne informacije o svim poslovnim subjektima koji se bave ekonomskim aktivnostima na teritoriji Republike Kosova i koji služi za statistike i analize poslovne demografije, pripremu uzoraka i podizanje rezultata na nivou zemlje za sve ankete koje se sprovode sa poslovnim subjektima. Pored toga, SPR služi kao glavni izvor podataka za obračunavanje Bruto Domaćeg Proizvoda.

SPR se gradi i stalno ažurira na osnovu dva administrativna izvora podataka (ARPSK i Poreske Administracije Kosova), i redovnim statističkim istraživanjima sprovedenim od strane ASK-a.

Imajući u obzir svakodnevnu potražnju različitih korisnika, unutrašnjih i van ASK-a, na osnovu potražnje za podacima poslovne statistike pripremili smo razne podatke u tabelama i grafikonima.

Verujemo da će ova publikacija služiti kao korisna referentna osnova za sve korisnike statističkih podataka ASK-a, i da će služiti kao korisna i relevantna ekonomska informacija za Kosovo.

Vaši komentari, primedbe, sugestije i predlozi u vezi ove publikacije su dobrodošli i oni se mogu poslati na e – mail adresi: muhamet.kastrati@rks-gov.net

Statistički Repertoar Preduzeća na Kosovu je redovna kvartalna publikacija.

OBJAŠNJENJE: Od 1 septembra 2014 godine, nomenklatura privrednih aktivnosti je u novoj verziji NACE Rev.2, takođe i neki prethodno objavljeni podaci su pretvoreni u ovoj verziji

Publikaciju su pripremili:

Ilir T. Berisha - Direktor Odeljenja
Ismajl Sahiti – Šef Divizije,
Hysni Elshani - Šef Sektora,
Muhamet Kastrati - IT stručnjak za SPR,
Luljeta Krasniqi - Viša službenica,
Ahmet Cakolli-Službenik za Dizajn

Avgust, 2018

Izvršni Direktor ASK-a,
Isa Krasniqi

Lista skraćenica

ASK Agencija za Statistiku Kosova

SPR Statistički Poslovni Registar

ARPSK Agencija za Registrovanje Poslovnih Subjekata na Kosovu

PAK Poreska Administracija Kosova

MTI Ministarstvo Trgovine i Industrije

BDP Bruto Domaći Proizvod (BDP)

KAP Kosovska Agencija za Privatizaciju

EK Evropska Komisija

NEA Nomenklatura Ekonomskih Aktivnosti

NACE Rev. 2 (Nomenklatura Privrednih Aktivnosti EK - Verzija 2))

MSP Mala i Srednja Preduzeća

K1 Prvi kvartal

K2 Drugi kvartal

K4 Treći kvartal

K4 Četvrti kvartal

Simboli

- Bez pojave

: Nema podatka

S a d r Ź a j

	Strana
1 Karakteristike registrovanih preduzeća u K2 2018	5
2 Metodološka objašnjenja i definicije.....	6
2.1. Definicije.....	7
2.2. Pravni oblik organizovanja poslovanja.....	8
3 Nova i ugašena preduzeća prema kvartalima	9
4 Preduzeća prema ekonomskim sekcijama, pravnom obliku organizovanja i kategoriji broja zaposlenih	11
5 Kategorizacija preduzeća prema veličini i polovima	12
6 Broj registrovanih preduzeća prema opštinama	13
7 Registrovana individualna i neindividualna preduzeća.....	15
8 Registrovana preduzeća prema sekcijama ekonomskih aktivnosti i kategoriji broja zaposlenih	17
9 Registrovana preduzeća prema pravnom obliku	18
10 Registrovana preduzeća prema poreklu kapitala.....	19
11 Ugašena preduzeća	20

1 Karakteristike registrovanih preduzeća u K2 2018

U drugom kvartalu 2018.godine (K2 - 2018) ukupno je registrovano 2 636 preduzeća. U poređenju sa prethodnim kvartalom (K1 2018) u ovom kvartalu zabeleženo je povećanje registrovanih preduzeća od 3.1%.

Dok i u poređenje sa istim kvartalom prethodne godine (K2 2017) zabeležen je povećanje registrovanih preduzeća od 17.8%.

Pretežne ekonomske aktivnosti u ovom kvartalu su bile: Trgovina sa 723 registrovanih preduzeća,(27.4%); Proizvodnja sa 299 registrovanih preduzeća (11.3%); Aktivnosti vezane za usluge smeštaja i ishrane 277 registrovanih preduzeća (10.5%); Građevinarstvo 260 registrovanih preduzeća (9.9%); Poljoprivreda, šumarstvo i ribarstvo sa 198 registrovanih preduzeća (7.5%); Profesionalne, naučne i tehničke aktivnosti sa 170 registrovanih preduzeća (6.4%), dok učešće ostalih aktivnosti je u manjim razmerama.

U kategoriji sa 1-4 zaposlenih ukupno su 2537 registrovanih preduzeća u ovom kvartalu (96.2%); u kategoriji sa 5-9 zaposlenih su 61 registrovanih preduzeća (2.3%); u kategoriji 10-19 zaposlenih su 25 registrovanih preduzeća (0.9%); u kategoriji sa 20-249 zaposlenih su 13 registrovanih preduzeća (0.5%), dok u kategoriji 250+ nemamo nijedno registrovano preduzeće u ovom kvartalu.

Što se tiče geografskog prostiranja novih registrovanih preduzeća na nivou opština, kao i u svakom kvartalu i u ovom preovlađuje Priština sa 660 registrovanih preduzeća (25.1%); Uroševac sa 233 registrovanih preduzeća (8.9%); Prizren sa 194 registrovanih preduzeća (7.4%); Gnjilane sa 159 registrovanih preduzeća (6.1%), Peč sa 153 registrovanih preduzeća (5.8%); Đakovica 102 registrovanih preduzeća (3.9%), dok ostale opštine imaju manji broj registrovanih preduzeća u ovom kvartalu.

2 Metodološka objašnjenja i definicije

Statistički Poslovni Registar (SPR) služi za statističke svrhe i treba da jasno identifikuje jedinice da bi se:

- Olakšalo dobijanje informacija o njima putem administrativnih izvora
- Omogućila priprema uzoraka; koordinacija anketa i uspostavljanje njihovih rezultata na nivou zemlje.
- Omogućilo vršenje demografske analize preduzeća i jedinica povezanih sa njima.
- Obezbede unošene podatke (inpute) za obračun Bruto Domaćeg Proizvoda (BDP).

Statistički Poslovni Registar (SPR) - Sadrži sve pravne jedinice (poslovanja ili poduzeća) koja obavljaju privredne aktivnosti na teritoriji Kosova.

Ne obuhvata: Javnu Upravu, Neprofitne Organizacije i Međunarodne Organizacije.

Izvori za ažuriranje promenljivih SPR-a su sledeći:

Administrativni

- Informacije iz Agencije za Registraciju Posovnih Subjekata na Kosovu
- Informacije iz Poreske Administracije Kosova

Statistički

- Strukturna Anketa Preduzeća
- Anketa o Kratkoročnim Statistikama
- Anketa o Ugostiteljstvu
- Prikupljanje Cena Proizvodnje
- Prikupljanje Cena Uvoza
- Mbledhja e Çmimeve të Importit.

- **Osnovne promenljive PSR-a su grupisane na:**
- **Promenljive za identifikaciju**
 - Broj registrovanja biznisa (BRB), ime, pravni oblik, vlasništvo, adresa, komunikacija (tel, faks, e-mail itd.)
- **Slojevite promenljive**
 - Glavna ekonomska aktivnost (NACE Rev.2), veličina po broju zaposlenih
- **Demografske promenljive**
 - Datum registrovanja, datum ugašenja

• **Promenljive koje se ažuriraju su :**

- Status aktivnosti (aktivno ili neaktivno),
- Ekonomska aktivnost preduzeća
- Veličina po broju zaposlenih
- Adresa i promenljive za komunikaciju (telefon, faks, mobilni, itd.)

2.1. Definicije

Nomenklatura Ekonomskih Aktivnosti (NEA), je klasifikacija ekonomskih aktivnosti koje se obavljaju od raznih subjekata na nivou od četiri cifre.

Ova nomenklatura je prevod i adaptacija Nomenklature Ekonomskih Aktivnosti Evropske Zajednice (NACE Rev.2 na Engleskom Jeziku).

Korišćenje ove nomenklature je obavezna od 1 Septembra 2014 godine u svim institucijama Republike Kosova i zasniva se na Uredbu Br.11/2013 koju je usvojila Vlada Republike Kosova.

Struktura Ekonomskih Aktivnosti NACE Rev. 2, se sastoji od 21 sekcija, koje su prikazane u nastavku označene od A do U.

- A. Poljoprivreda , šumarstvo i ribarstvo
- B. Vađenje ruda i kamena
- C. Proizvodnja
- D. Snabdevanje električnom energijom , gasom , parom i klimatizacija
- E. Snabdijevanje vodom, kanalizacija, upravljanje otpacima i usluge revitalizacije zemlje
- F. Građevinarstvo
- G. Trgovina na veliko i malo , popravka motornih vozila, motocikala
- H. Transport i skladištenje
- I. Aktivnosti vezane za usluge smeštaja i ishrane
- J. Informacije i komunikacije
- K. Finansijske aktivnosti i osiguranja
- L. Poslovanje nekretninama
- M. Profesionalne, naučne i tehničke aktivnosti
- N. Administrativne i pomoćne uslužne aktivnosti
- O. Javna uprava i zaštita: obavezno socijalno osiguranje
- P. Obrazovanje
- Q. Zdravstvena i socijalna zaštita
- R. *Umetnost, razonoda i rekreacija*
- S. Aktivnosti vezane za druge usluge
- T. Aktivnosti domaćinstava kao poslodavac
- U. Aktivnosti ekstrateritorijalnih organizacija i tela.

Upotrebljene klase ekonomskih aktivnosti po novoj nomenklaturi **NACE Rev.2** su ukupno 615 koje imaju četvorocifreni kod u rasponu od 0111 do 9900.

2.2. Pravni oblik organizovanja poslovanja

Definicije koje se primenjuju za pravne oblike preduzeća prema Uredbi 2001/16 i Zakonu 02/L123 o Trgovinskim i Akcionarnim Društvima, koje se primenjuju za registraciju u ARPSK kao što sledi:

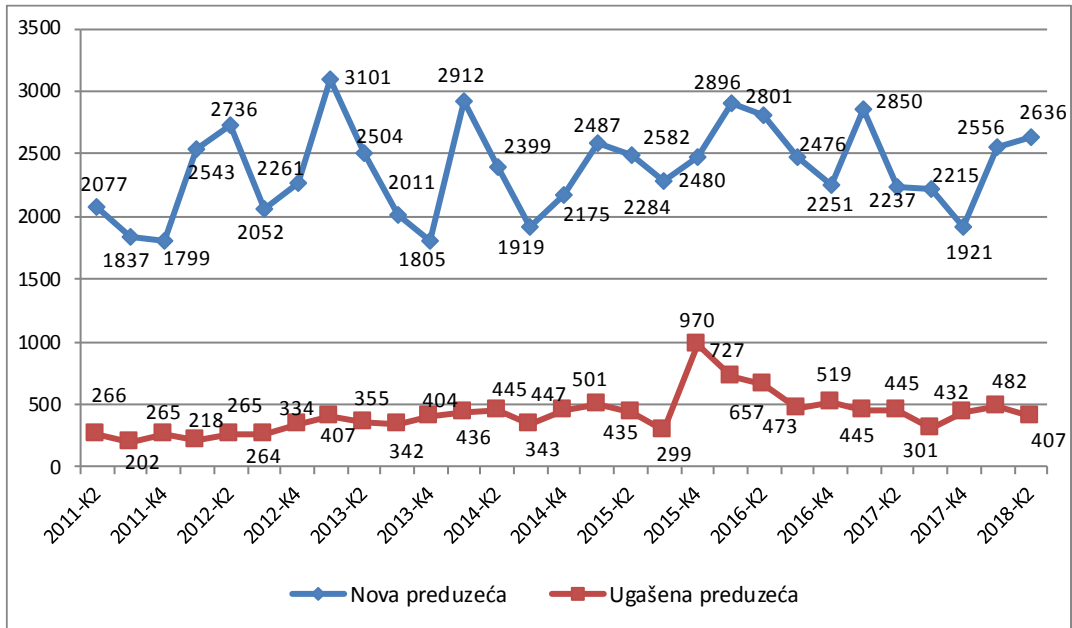
1. **Individualni biznis** - je jedino fizičko lice koja obavlja ekonomske aktivnosti sa ciljem da stvara zaradu i koje je registrovan u ARPSK. U individualnom poslovanju vlasnik ima neograničenu odgovornost za sve dugove društva. Društvo ima zvanični naziv ili uključuje pravo prezime vlasnika.
2. **Opšte partnerstvo**- Kod opšte partnerstvo, svi partneri odgovaraju bez ograničenja,, zajednički za dugove društva. Partnerstvo ima naziv, koji može uključivati ime jednog ili više partnera..
3. **Ograničeno partnerstvo (komanditno društvo)** - u komanditnim društvima, osim partnera "bez ograničenja", (partneri sa neograničenim i zajedničkim odgovornostima za dugove društva) učestvuju i partneri sa ograničenim odgovornostima ili partneri koji su odgovorni za obaveze društva do granice vrednosti njihovih doprinosa u osnivački kapital.
4. **4.Društvo sa ograničenom odgovornošću** - Društva sa ograničenom odgovornošću su društva koje su osnovane od strane jednog ili više osnivača , koji odgovaraju samo do granice vrednosti njihovog doprinosa. Duštvo sa ograničenom odgovornošću ima oznaku, što može uključivati ime jednog ili više partnera.
5. **Akcionarsko društvo** - Akcionarska društva su društve čiji je kapital podeljen na akcije i akcioneri odgovaraju samo do granice vrednosti njihovog doprinosa. Društvo se može osnovati od jednog ili od više akcionera.
6. **Strana kompanija** - strana kompanija je poslovno društvo, a od momenta registracije smatra se granom na Kosovu koja nema identitet pravne osobe . Nakon registracije ona uživa sva prava i obaveze utvrđene prema važećem zakonu.
7. **Društveno preduzeće** – Društveno preduzeće je pravno lice čija ulaganja i kapital su u društvenom vlasništvu. Do privatizacije, ova preduzeća se prate i registruju se od strane Kosovske Agencije za Privatizaciju shodno zakonu Br.02/L-123 o poslovnim društvima.
8. **Javno preduzeće** - Javno preduzeće je preduzeće koja obavlja delatnost od opšteg interesa ,i koju je osnovala država. Javno preduzeće se nadgleda od vlade i organizovana je kao akcionarsko društvo u skladu sa važećim zakonom o privrednim društvima. Svi vlasnički interesi u javnom preduzeću biće predstavljeni akcijama i sve ove akcije treba da budu registrovana
9. **Poljoprivredna zadruga** – Poljoprivredna zadruga je poslovno društvo osnovana od strane fizičkih ili pravnih lica, koji svi moraju biti poljoprivrednici koji svojom privatnom svojinom doprinose akcionarskom kapitalu.
10. **Preduzeća pod jurisdikcijom KAP** – su društvena preduzeća kojim upravlja i nadgleda KAP (Kosovska Agencija za Privatizaciju) .

3 Nova i ugašena preduzeća prema kvartalima

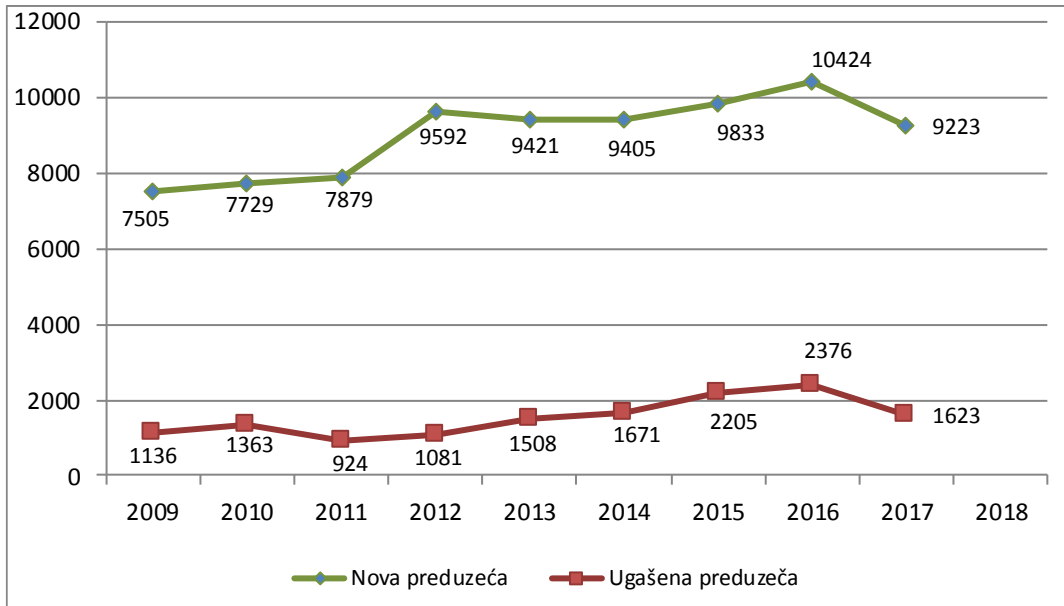
Tabela 1. Broj registrovanih preduzeća prema kvartalima i sekcijama ekonomskih aktivnosti

Period		Sekcije ekonomskih aktivnosti																		
		Pojoprivreda, šumarstvo i ribolov	Vađenje ruda i kamena	Proizvodnja	Snabdevanje električnom energijom, gasom, praom i klimatizacija	Snabdevanje vodom, kanalizacija, upravljanje otpacima i usluge revitalizacije zemlje	Građevinarstvo	Trgovina na veliko i malo, popravka motornih vozila, motocikala	Transport i skladištenje	Aktivnosti vezani za usluge smeštaja i ishrane	Informacije i komunikacije	Finansijski aktivnosti i osiguranja	Poslovanje nekretninama	Profesionalne, naučne i tehničke aktivnosti	Administrativne i pomoćne uslužne aktivnosti	Javna uprava i zaštita: obavezno socijalno osiguranje	Obrazovanje	Zdravstvena i socijalna zaštita	Umetnost, razonoda i rekreacija	Aktivnosti vezani za druge usluge
Kvartali	Ukupno	A	B	C	D	E	F	G	H	I	J	K	L	M	N	O	P	Q	R	S
2013 - K1	3100	301	10	299	9	19	337	867	201	264	104	6	135	169	60	9	32	48	54	176
2013 - K2	2504	142	7	258	2	14	227	759	107	246	101	4	95	162	65	9	28	43	52	183
2013 - K3	2011	122	7	163	6	11	201	565	108	240	82	8	15	119	53	6	20	48	63	174
2013 - K4	1805	188	5	152	5	6	178	543	109	161	70	2	12	135	36	9	18	34	62	80
2013 Ukupno	9420	753	29	872	22	50	943	2734	525	911	357	20	257	585	214	33	98	173	231	613
2014 - K1	2911	205	10	283	4	13	284	887	181	293	121	12	21	180	77	12	33	50	88	157
2014 - K2	2399	186	9	283	3	16	207	704	99	282	95	8	10	146	61	11	20	39	55	165
2014 - K3	1919	115	7	196	3	13	146	574	111	237	61	11	7	97	49	2	18	33	60	179
2014 - K4	2175	168	6	216	14	9	166	649	143	222	80	12	21	147	65	17	19	51	50	120
2014 Ukupno	9404	674	32	978	24	51	803	2814	534	1034	357	43	59	570	252	42	90	173	253	621
2015 - K1	2582	255	7	276	8	12	237	784	143	253	104	12	15	144	80	6	20	36	57	133
2015 - K2	2487	212	12	261	5	13	193	751	142	263	98	15	15	139	76	10	29	67	60	126
2015 - K3	2284	208	8	239	4	8	160	622	108	256	86	43	19	123	66	3	25	49	68	189
2015 - K4	2480	270	5	271	13	15	163	746	131	246	80	25	25	175	74	6	35	35	58	107
2015 Ukupno	9833	945	32	1047	30	48	753	2903	524	1018	368	95	74	581	296	25	109	187	243	555
2016 - K1	2896	261	16	343	12	17	254	820	151	249	108	68	14	183	82	8	40	63	73	134
2016 - K2	2801	223	6	334	11	13	202	779	150	326	114	34	17	170	101	6	42	60	51	162
2016 - K3	2476	372	6	258	9	26	194	552	125	232	105	28	15	122	81	8	31	46	77	189
2016 - K4	2251	234	6	246	10	9	177	587	102	210	96	48	12	179	89	2	28	35	70	111
2016 Ukupno	10424	1090	34	1181	42	65	827	2738	528	1017	423	178	58	654	353	24	141	204	271	596
2017 - K1	2850	350	12	265	10	11	269	799	115	261	118	23	23	188	110	6	39	50	76	125
2017 - K2	2237	96	11	234	6	8	202	623	84	278	100	30	16	189	110	1	15	50	52	132
2017 - K3	2215	245	6	225	5	9	188	529	78	208	116	20	17	186	91	6	30	45	51	160
2017 - K4	1921	131	6	166	17	10	180	511	70	183	107	37	9	171	90	5	26	46	52	104
2017 Ukupno	9223	822	35	890	38	38	839	2462	347	930	441	110	65	734	401	18	110	191	231	521
2018 - K1	2556	127	7	316	7	13	266	722	94	247	114	23	14	204	111	3	29	59	69	131
2018 - K2	2636	198	10	299	6	9	260	723	93	277	114	24	15	170	125	9	20	62	86	136

Grafikon 1. Broj registrovanih i ugašenih preduzeća prema kvartalima



Grafikon 2: Broj registrovanih i ugašenih preduzeća prema godinama

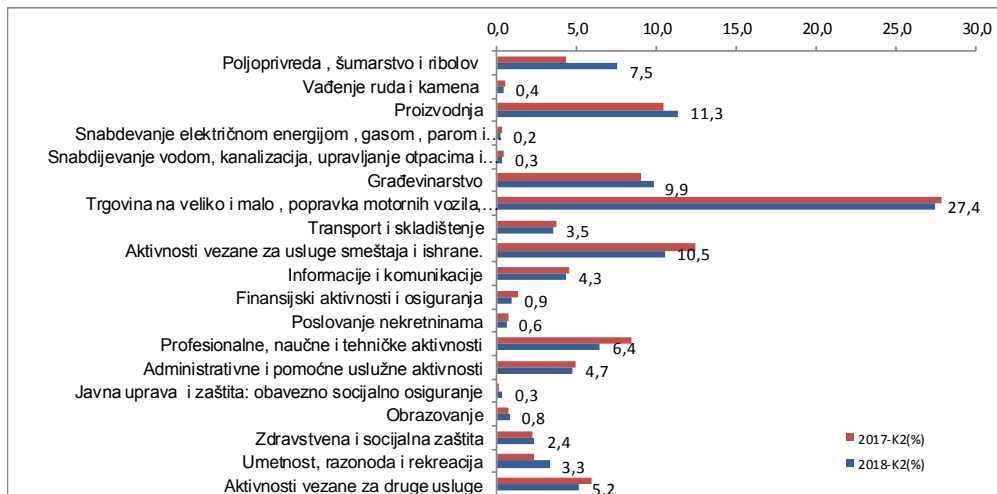


4 Preduzeća prema ekonomskim sekcijama, pravnom obliku organizovanja i kategoriji broja zaposlenih

Tabela 2. Broj registrovanih preduzeća prema sekcijama ekonomskih aktivnosti, tipu i kategoriji broja zaposlenih u K2 2018

Sekcije ekonomskih aktivnosti	Ukupno	Kategorija broja zaposlenih					
		Individualno poslovanje			Neindividualno poslovanje		
		Ukpno	1-4	5 i više	Ukupno	1-4	5 i više
Ukupno	2636	1228	1226	2	1408	1311	97
A Poljoprivreda , šumarstvo i ribolov	198	174	174	-	24	24	-
B Vađenje ruda i kamena	10	1	1	-	9	9	-
C Proizvodnja	299	146	146	-	153	131	22
D Snabdevanje električnom energijom , gasom , parom i klimatizacija	6	1	1	-	5	4	1
E Snabdijevanje vodom, kanalizacija, upravljanje otpacima i usluge revitalizacije zemlje	9	3	3	-	6	6	-
F Građevinarstvo	260	86	85	1	174	157	17
G Trgovina na veliko i malo , popravka motornih vozila, motocikala	723	322	322	-	401	384	17
H Transport i skladištenje	93	57	57	-	36	36	-
I Aktivnosti vezane za usluge smeštaja i ishrane.	277	121	120	1	156	139	17
J Informacije i komunikacije	114	28	28	-	86	78	8
K Finansijski aktivnosti i osiguranja	24	6	6	-	18	18	-
L Poslovanje nekretninama	15	4	4	-	11	11	-
M Profesionalne, naučne i tehničke aktivnosti	170	50	50	-	120	114	6
N Administrativne i pomoćne uslužne aktivnosti	125	34	34	-	91	87	4
O Javna uprava i zaštita: obavezno socijalno osiguranje	9	1	1	-	8	8	-
P Obrazovanje	20	3	3	-	17	17	-
Q Zdravstvena i socijalna zaštita	62	27	27	-	35	35	-
R Umetnost, razonoda i rekreacija	86	52	52	-	34	29	5
S Aktivnosti vezane za druge usluge	136	112	112	-	24	24	-

Grafikon 3. Registrovana preduzeća prema ekonomskim sekcijama u K2 2018



5 Kategorizacija preduzeća prema veličini i polovima

Tabela 3. Broj MSP-a za K2 2018

Klasifikacija	Broj zaposlenih	Broj poslovanja	%
Mikro preduzeća	1 - 9 zaposlenih	2598	98,6%
Mala preduzeća	10 - 49 zaposlenih	36	1,4%
Srednja preduzeća	50 - 249 zaposlenih	2	0,1%
Velika preduzeća	250 i više zaposlenih	-	-
Ukupno		2636	100,0%

Grafikon 4. Struktura preduzeća prema veličini u K2 2018

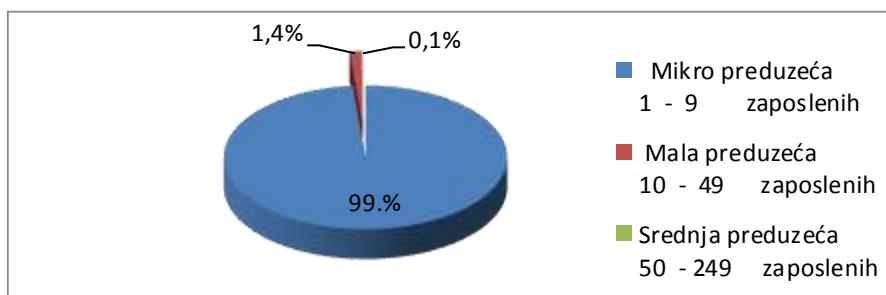
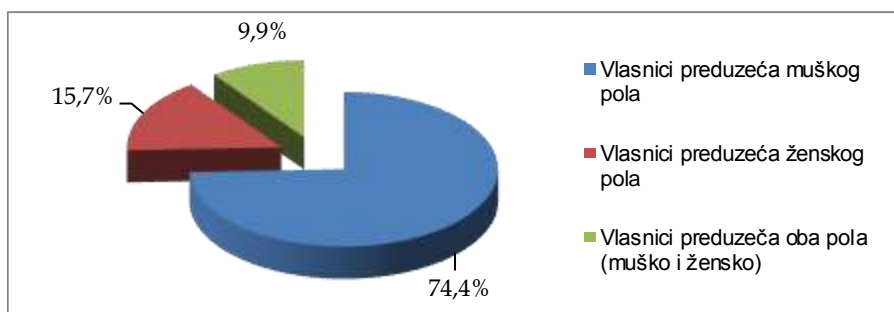


Tabela 4. Struktura poduzeća prema polu vlasnika u K2 2018

Struktura registrovanih poduzeća prema polu vlasnika			
Ukupno	Vlasnici preduzeća muškog pola	Vlasnici preduzeća ženskog pola	Vlasnici preduzeća oba pola (muško i žensko)

Grafikon 5. . Grafički prikaz preduzeća prema polovima vlasnika u K2 2018

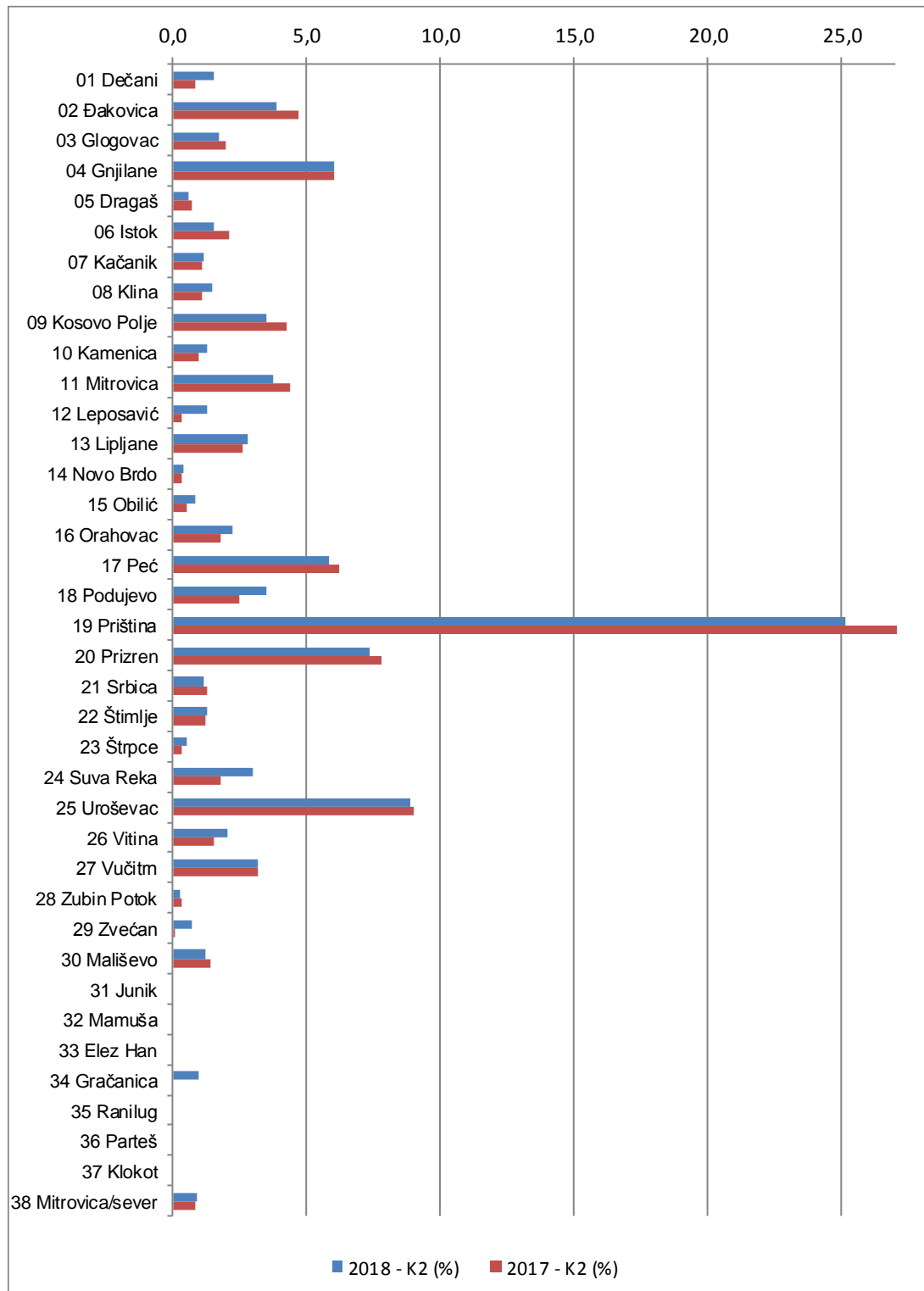


6 Broj registrovanih preduzeća prema opštinama

Tabela 5. Broj registrovanih preduzeća prema opštinama i sekcijama ekonomskih aktivnosti u K2 2018

Opštine	Sekcije ekonomskih aktivnosti																			
		Poljoprivreda , šumarstvo i ribarstvo	Vađenje ruda i kamena	Proizvodnja	Snabdevanje električnom energijom , gasom , parom i klimatizacija	Snabdevanje vodom, kanalizacija, upravljanje otpacima i usluge revitalizacije	Građevinarstvo	Trgovina na veliko i malo , popravka motornih vozila, motocikala	Transport i skladištenje	Aktivnosti vezane za usluge smeštaja i ishrane	Informacije i komunikacije	Finansijske aktivnosti i osiguranja	Poslovanje nekretninama	Profesionalne, naučne i tehničke aktivnosti	Administrativne i pomoćne uslužne aktivnosti	Javna uprava i zaštita: obavezno socijalno osiguranje	Obrazovanje	Zdravstvena i socijalna zaštita	Umetnost, razonoda i rekreacija	Aktivnosti vezane za druge usluge
	Šifra i naziv	A	B	C	D	E	F	G	H	I	J	K	L	M	N	O	P	Q	R	S
	2636	198	10	299	6	9	260	723	93	277	114	24	15	170	125	9	20	62	86	136
01 Dečani	41	6	-	7	-	-	6	11	-	5	1	-	-	-	1	-	-	-	2	2
02 Đakovica	102	5	2	14	-	-	12	21	3	13	1	-	-	6	3	-	-	4	5	13
03 Glogovac	46	1	-	7	-	-	8	13	-	7	1	-	-	-	1	-	-	5	-	3
04 Gnjilane	159	2	1	19	-	-	20	48	6	24	7	-	1	12	3	1	3	4	1	7
05 Dragaš	16	2	-	3	-	-	3	5	1	-	1	1	-	-	-	-	-	-	-	-
06 Istok	40	13	-	3	-	-	5	9	1	3	1	-	-	1	2	-	-	-	1	1
07 Kačanik	30	-	-	8	-	-	4	7	2	4	-	-	1	1	1	1	-	-	1	-
08 Klina	38	5	1	6	-	-	5	14	-	1	1	-	-	-	1	-	-	2	-	2
09 Kosovo Polje	92	3	-	7	-	1	13	16	5	9	2	1	1	10	9	-	2	3	5	5
10 Kamenica	34	10	-	3	-	-	2	9	1	3	3	-	-	-	-	-	-	-	1	2
11 Mitrovica	98	4	-	5	1	-	12	30	5	16	1	1	-	5	1	-	2	3	4	8
12 Leposavić	33	9	-	11	-	-	3	3	-	-	1	-	-	2	-	-	-	-	-	4
13 Lipljane	74	2	-	5	-	-	14	20	4	13	2	-	-	4	3	-	-	2	3	2
14 Novo Brdo	11	6	1	2	-	-	-	1	-	1	-	-	-	-	-	-	-	-	-	-
15 Obilić	22	1	-	1	-	-	-	11	2	5	-	-	-	-	1	-	-	-	-	1
16 Orahovac	58	17	-	8	-	-	7	12	1	3	4	-	-	1	3	-	-	-	1	1
17 Peć	153	11	1	19	1	-	11	41	6	20	1	-	1	9	6	-	1	5	5	15
18 Podujevo	92	19	-	9	-	-	3	25	4	13	2	-	-	5	4	-	-	1	-	7
19 Priština	660	11	4	46	2	5	46	187	12	53	68	10	10	77	53	5	7	17	20	27
20 Prizren	194	12	-	27	-	-	12	70	5	25	4	1	-	11	9	-	2	-	7	9
21 Srbica	31	9	-	2	-	-	4	3	3	2	1	-	-	-	3	-	-	1	1	2
22 Štimlje	34	5	-	5	-	-	8	4	1	5	1	1	-	1	-	-	-	-	2	1
23 Štrpce	13	2	-	1	-	-	-	6	-	-	-	1	-	1	-	-	-	-	-	1
24 Suva Reka	78	5	-	13	1	-	6	20	6	10	-	2	-	7	1	-	-	3	2	2
25 Uroševac	233	7	-	30	1	-	30	71	9	22	7	3	-	5	11	2	1	5	20	9
26 Vitina	53	9	-	12	-	-	9	8	1	5	-	2	-	1	1	-	2	2	-	1
27 Vučitrn	83	7	-	15	-	1	6	25	4	9	-	-	-	4	4	-	-	1	3	4
28 Zubin Potok	7	3	-	1	-	-	1	1	1	-	-	-	-	-	-	-	-	-	-	-
29 Zvečan	19	2	-	5	-	1	3	4	-	-	1	-	-	1	-	-	-	-	-	2
30 Mališevo	32	5	-	1	-	1	3	10	2	1	-	-	-	1	2	-	-	3	1	2
31 Junik	-	-	-	-	-	-	-	-	-	-	-	-	-	-	-	-	-	-	-	-
32 Mamuša	-	-	-	-	-	-	-	-	-	-	-	-	-	-	-	-	-	-	-	-
33 Elez Han	9	3	-	-	-	-	1	-	1	2	-	-	-	1	-	-	-	-	1	-
34 Gračanica	26	-	-	-	-	-	1	13	4	3	-	1	-	4	-	-	-	-	-	-
35 Ranilug	1	-	-	-	-	-	-	-	-	-	-	1	-	-	-	-	-	-	-	-
36 Parteš	-	-	-	-	-	-	-	-	-	-	-	-	-	-	-	-	-	-	-	-
37 Klokot	-	-	-	-	-	-	-	-	-	-	-	-	-	-	-	-	-	-	-	-
38 Mitrovica/sever	24	2	-	4	-	-	2	5	3	-	2	-	-	1	1	-	-	1	-	3

Grafikon 6. Struktura registrovanih preduzeća prema opštinama u K2 2018



7 Registrovana individualna i neindividualna preduzeća
Tabela 6. Broj individualnih preduzeća prema opštinama i sekcijama ekonomskih aktivnosti u K2 2018

Opštine	Sekcije ekonomskih aktivnosti																			
	Poljoprivreda , šumarstvo i ribarstvo	Vađenje ruda i kamena	Proizvodnja	Snabdevanje električnom energijom , gasom , parom i klimatizacija	Snabdevanje vodom, kanalizacija, upravljanje otpacima i usluge revitalizacije zemlje	Građevinarstvo	Trgovina na veliko i malo , popravka motornih vozila, motocikala	Transport i skladištenje	Aktivnosti vezane za usluge smeštaja i ishrane	Informacije i komunikacije	Finansijske aktivnosti i osiguranja	Poslovanje nekretninama	Profesionalne, naučne i tehničke aktivnosti	Administrativne i pomoćne uslužne aktivnosti	Javna uprava i zaštita: obavezno socijalno os	Obrazovanje	Zdravstvena i socijalna zaštita	Umetnost, razonoda i rekreacija	Aktivnosti vezane za druge usluge	
	Šifra i naziv	Ukupno	A	B	C	D	E	F	G	H	I	J	K	L	M	N	O	P	Q	R
	1228	174	1	146	1	3	86	322	57	121	28	6	4	50	34	1	3	27	52	112
01 Dečani	35	5	-	6	-	-	4	10	-	5	1	-	-	-	-	-	-	-	2	2
02 Đakovica	66	3	1	10	-	-	7	13	2	7	1	-	-	5	1	-	-	1	3	12
03 Glogovac	26	1	-	2	-	-	4	7	-	4	1	-	-	-	1	-	-	3	-	3
04 Gnjilane	51	1	-	5	-	-	5	13	6	5	5	-	-	1	-	-	1	3	-	6
05 Dragaš	13	2	-	3	-	-	2	3	1	-	1	1	-	-	-	-	-	-	-	-
06 Istok	24	12	-	1	-	-	2	3	1	3	-	-	-	1	-	-	-	-	-	1
07 Kačanik	11	-	-	3	-	-	1	4	1	-	-	-	1	-	1	-	-	-	-	-
08 Kiina	17	5	-	2	-	-	-	8	-	1	-	-	-	-	-	-	-	-	-	1
09 Kosovo Polje	29	3	-	1	-	-	3	2	3	2	-	-	1	5	1	-	-	3	3	2
10 Kamenica	24	8	-	1	-	-	-	7	1	2	3	-	-	-	-	-	-	-	-	2
11 Mitrovica	59	4	-	5	-	-	4	19	3	6	-	-	-	3	-	-	1	2	4	8
12 Leposavić	29	8	-	10	-	-	3	2	-	-	-	-	-	2	-	-	-	-	-	4
13 Lipljane	31	2	-	2	-	-	4	10	2	2	1	-	-	3	1	-	-	-	2	2
14 Novo Brdo	7	5	-	2	-	-	-	-	-	-	-	-	-	-	-	-	-	-	-	-
15 Obilić	13	1	-	-	-	-	-	7	2	1	-	-	-	-	1	-	-	-	-	1
16 Orahovac	42	17	-	3	-	-	3	10	1	2	3	-	-	-	1	-	-	-	1	1
17 Peć	81	9	-	8	1	-	3	18	5	14	-	-	-	3	3	-	-	3	1	13
18 Podujevo	65	16	-	7	-	-	1	20	1	9	1	-	-	2	-	-	-	1	-	7
19 Priština	119	6	-	9	-	-	3	38	5	5	8	1	2	11	8	-	-	3	6	14
20 Prizren	115	11	-	14	-	-	6	39	3	19	1	-	-	3	5	-	-	-	5	9
21 Srbica	21	9	-	2	-	-	1	2	2	1	-	-	-	1	2	-	-	-	-	2
22 Štimlje	20	5	-	4	-	-	5	-	-	3	-	-	-	1	-	-	-	-	1	1
23 Štrpce	11	2	-	1	-	-	-	5	-	-	1	-	-	-	1	-	-	-	-	1
24 Suva Reka	45	3	-	8	-	-	3	11	2	8	-	2	-	2	-	-	-	2	2	2
25 Uroševac	114	6	-	13	-	-	10	36	5	10	-	-	-	2	4	1	-	3	18	6
26 Vitina	28	9	-	5	-	-	1	4	-	3	-	1	-	1	1	-	1	1	-	1
27 Vučitrn	54	7	-	9	-	1	5	13	4	5	-	-	-	1	1	-	-	1	3	4
28 Zubin Potok	6	3	-	1	-	-	-	1	1	-	-	-	-	-	-	-	-	-	-	-
29 Zvečan	15	2	-	5	-	1	3	1	-	-	-	-	-	1	-	-	-	-	-	2
30 Mališevo	17	5	-	-	-	1	2	2	1	1	-	-	-	-	1	-	-	1	1	2
31 Junik	0	-	-	-	-	-	-	-	-	-	-	-	-	-	-	-	-	-	-	-
32 Mamuša	0	-	-	-	-	-	-	-	-	-	-	-	-	-	-	-	-	-	-	-
33 Elez Han	4	2	-	-	-	-	-	-	-	1	-	-	-	1	-	-	-	-	-	-
34 Gračanica	15	-	-	-	-	-	1	9	2	2	-	-	-	1	-	-	-	-	-	-
35 Ranilug	1	-	-	-	-	-	-	-	-	-	-	1	-	-	-	-	-	-	-	-
36 Parteš	-	-	-	-	-	-	-	-	-	-	-	-	-	-	-	-	-	-	-	-
37 Klokot	-	-	-	-	-	-	-	-	-	-	-	-	-	-	-	-	-	-	-	-
38 Mitrovica/seve	20	2	-	4	-	-	-	5	3	-	1	-	-	1	1	-	-	-	-	3

Tabela 7. Broj registrovanih neindividualnih preduzeća prema opštinama i sekcijama ekonomskih aktivnosti u K2 2018

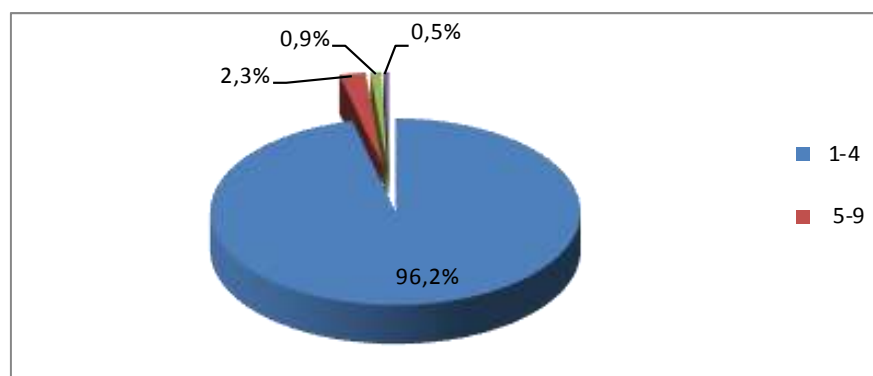
Opštine	Sekcije ekonomskih aktivnosti																				
	Poljoprivreda , šumarstvo i ribarstvo	Vađenje ruda i kamena	Proizvodnja	Snabdevanje električnom energijom , gasom , parom i klimatizacija	Snabdevanje vodom; kanalizacija, upravljanje otpacima i usluge revitalizacije zemlje	Građevinarstvo	Trgovina na veliko i malo , popravka motornih vozila, motocikala	Transport i skladištenje	Aktivnosti vezane za usluge smeštaja i ishrane	Informacije i komunikacije	Finansijske aktivnosti i osiguranja	Poslovanje nekretninama	Profesionalne, naučne i tehničke aktivnosti	Administrativne i pomoćne uslužne aktivnosti	Javna uprava i zaštita: obavezno socijalno osiguranje	Obrazovanje	Zdravstvena i socijalna zaštita	Umetnost, razonoda i rekreacija	Aktivnosti vezane za druge usluge		
	A	B	C	D	E	F	G	H	I	J	K	L	M	N	O	P	Q	R	S		
Šifra i naziv	Ukupno	1408	24	9	153	5	6	174	401	36	156	86	18	11	120	91	8	17	35	34	24
01 Dečani	6	1	-	1	-	-	2	1	-	-	-	-	-	-	1	-	-	-	-	-	-
02 Đakovica	36	2	1	4	-	-	5	8	1	6	-	-	-	1	2	-	-	3	2	1	-
03 Glogovac	20	-	-	5	-	-	4	6	-	3	-	-	-	-	-	-	-	2	-	-	-
04 Gnjilane	108	1	1	14	-	-	15	35	-	19	2	-	1	11	3	1	2	1	1	1	1
05 Dragaš	3	-	-	-	-	-	1	2	-	-	-	-	-	-	-	-	-	-	-	-	-
06 Istok	16	1	-	2	-	-	3	6	-	-	1	-	-	-	2	-	-	-	1	-	-
07 Kačanik	19	-	-	5	-	-	3	3	1	4	-	-	-	1	-	1	-	-	1	-	-
08 Klina	21	-	1	4	-	-	5	6	-	-	1	-	-	-	1	-	-	2	-	1	-
09 Kosovo Polje	63	-	-	6	-	1	10	14	2	7	2	1	-	5	8	-	2	-	2	3	-
10 Kamenica	10	2	-	2	-	-	2	2	-	1	-	-	-	-	-	-	-	-	1	-	-
11 Mitrovica	39	-	-	-	1	-	8	11	2	10	1	1	-	2	1	-	1	1	-	-	-
12 Leposavić	4	1	-	1	-	-	-	1	-	-	1	-	-	-	-	-	-	-	-	-	-
13 Lipljane	43	-	-	3	-	-	10	10	2	11	1	-	-	1	2	-	-	2	1	-	-
14 Novo Brdo	4	1	1	-	-	-	-	1	-	1	-	-	-	-	-	-	-	-	-	-	-
15 Obilić	9	-	-	1	-	-	-	4	-	4	-	-	-	-	-	-	-	-	-	-	-
16 Orahovac	16	-	-	5	-	-	4	2	-	1	1	-	-	1	2	-	-	-	-	-	-
17 Peć	72	2	1	11	-	-	8	23	1	6	1	-	1	6	3	-	1	2	4	2	-
18 Podujevo	27	3	-	2	-	-	2	5	3	4	1	-	-	3	4	-	-	-	-	-	-
19 Priština	541	5	4	37	2	5	43	149	7	48	60	9	8	66	45	5	7	14	14	13	-
20 Prizren	79	1	-	13	-	-	6	31	2	6	3	1	-	8	4	-	2	-	2	-	-
21 Srbica	10	-	-	-	-	-	3	1	1	1	1	-	-	1	-	-	-	1	1	-	-
22 Štimlje	14	-	-	1	-	-	3	4	1	2	1	1	-	-	-	-	-	-	1	-	-
23 Štrpce	2	-	-	-	-	-	-	1	-	-	-	-	-	1	-	-	-	-	-	-	-
24 Suva Reka	33	2	-	5	1	-	3	9	4	2	-	-	-	5	1	-	-	1	-	-	-
25 Uroševac	119	1	-	17	1	-	20	35	4	12	7	3	-	3	7	1	1	2	2	3	-
26 Vitina	25	-	-	7	-	-	8	4	1	2	-	1	-	-	-	-	1	1	-	-	-
27 Vučitrn	29	-	-	6	-	-	1	12	-	4	-	-	-	3	3	-	-	-	-	-	-
28 Zubin Potok	1	-	-	-	-	-	1	-	-	-	-	-	-	-	-	-	-	-	-	-	-
29 Zvečan	4	-	-	-	-	-	-	3	-	-	1	-	-	-	-	-	-	-	-	-	-
30 Mališevo	15	-	-	1	-	-	1	8	1	-	-	-	-	1	1	-	-	2	-	-	-
31 Junik	-	-	-	-	-	-	-	-	-	-	-	-	-	-	-	-	-	-	-	-	-
32 Mamuša	-	-	-	-	-	-	-	-	-	-	-	-	-	-	-	-	-	-	-	-	-
33 Elez Han	5	1	-	-	-	-	1	-	1	1	-	-	-	-	-	-	-	-	1	-	-
34 Gračanica	11	-	-	-	-	-	-	4	2	1	-	1	-	3	-	-	-	-	-	-	-
35 Ranilug	-	-	-	-	-	-	-	-	-	-	-	-	-	-	-	-	-	-	-	-	-
36 Parteš	-	-	-	-	-	-	-	-	-	-	-	-	-	-	-	-	-	-	-	-	-
37 Klokot	-	-	-	-	-	-	-	-	-	-	-	-	-	-	-	-	-	-	-	-	-
38 Mitrovica/seve	4	-	-	-	-	-	2	-	-	-	1	-	-	-	-	-	-	1	-	-	-

8 Registrovana preduzeća prema sekcijama ekonomskih aktivnosti i kategoriji broja zaposlenih

Tabela 8. Broj registrovanih preduzeća prema sekcijama ekonomskih aktivnosti i kategoriji broja zaposlenih u K2 2018

Seksionet e veprimtarive ekonomike	Ukupno	Kategorija broja zaposlenih				
		1-4	5-9	10-19	20-249	250 i više
Ukupno	2636	2537	61	25	13	-
A Poljoprivreda , šumarstvo i ribarstvo	198	198	-	-	-	-
B Vađenje ruda i kamena	10	10	-	-	-	-
C Proizvodnja	299	277	15	5	2	-
D Snabdevanje električnom energijom , gasom , parom i klimatizacija	6	5	1	-	-	-
E Snabdijevanje vodom, kanalizacija, upravljanje otpacima i usluge revitalizacije zemlje	9	9	-	-	-	-
F Građevinarstvo	260	242	11	5	2	-
G Trgovina na veliko i malo , popravka motornih vozila, motocikala	723	706	9	6	2	-
H Transport i skladištenje	93	93	-	-	-	-
I Aktivnosti vezane za usluge smeštaja i ishrane	277	259	13	2	3	-
J Informacije i komunikacije	114	106	3	2	3	-
K Finansijske aktivnosti i osiguranja	24	24	-	-	-	-
L Poslovanje nekretninama	15	15	-	-	-	-
M Profesionalne, naučne i tehničke aktivnosti	170	164	3	3	-	-
N Administrativne i pomoćne uslužne aktivnosti	125	121	3	1	-	-
O Javna uprava i zaštita: obavezno socijalno osiguranje	9	9	-	-	-	-
P Obrazovanje	20	20	-	-	-	-
Q Zdravstvena i socijalna zaštita	62	62	-	-	-	-
R Umetnost, razonoda i rekreacija	86	81	3	1	1	-
S Aktivnosti vezane za druge usluge	136	136	-	-	-	-

Grafikon 7. Struktura registrovanih preduzeća prema kategoriji broja zaposlenih u K2 2018

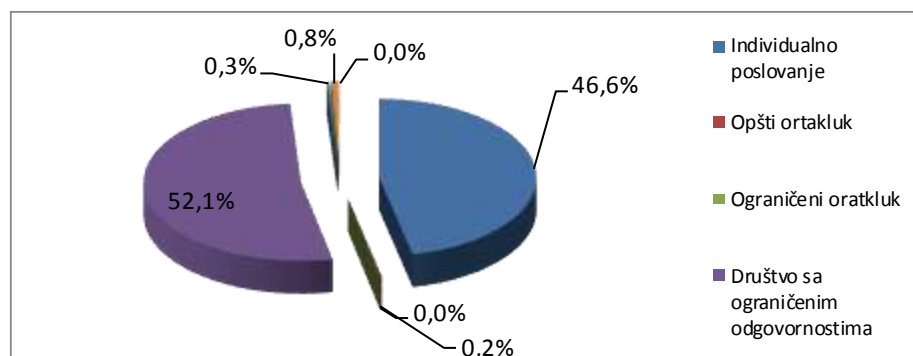


9 Registrovana preduzeća prema pravnom obliku

Tabela 9. Broj registrovanih preduzeća prema sekcijama ekonomskih aktivnosti i pravnom obliku organizovanja u K2 2018

Sekcije ekonomskih aktivnosti	Pravni oblik organizovanja										
	Ukupno	Individualno poslovanje	Opšti ortakluk	Ograničeni ortakluk	Društvo sa ograničenim odgovornostima	Akcionarsko društvo	Strana kompanija	Društveno preduzeće	Javno preduzeće	Zemljoradnička zadruga	Druga preduzeća pod jurisdikcijom APK-a
Ukupno	2636	1228	4	1	1374	7	21	-	-	1	-
A Poljoprivreda , šumarstvo i ribarstvo	198	174	-	-	23	-	-	-	-	1	-
B Vađenje ruda i kamena	10	1	-	-	9	-	-	-	-	-	-
C Proizvodnja	299	146	-	-	148	2	3	-	-	-	-
D Snabdevanje električnom energijom , gasom , parom i klimatizacija	6	1	-	-	4	1	-	-	-	-	-
E Snabđivanje vodom, kanalizacija, upravljanje otpacima i usluge revitalizacije zemlje	9	3	-	-	4	1	1	-	-	-	-
F Građevinarstvo	260	86	-	-	169	1	4	-	-	-	-
G Trgovina na veliko i malo , popravka motornih vozila, motocikala	723	322	2	1	393	1	4	-	-	-	-
H Transport i skladištenje	93	57	-	-	36	-	-	-	-	-	-
I Aktivnosti vezane za usluge smeštaja i ishrane	277	121	1	-	154	-	1	-	-	-	-
J Informacije i komunikacije	114	28	1	-	83	-	2	-	-	-	-
K Finansijske aktivnosti i osiguranja	24	6	-	-	17	-	1	-	-	-	-
L Poslovanje nekretninama	15	4	-	-	11	-	-	-	-	-	-
M Profesionalne, naučne i tehničke aktivnosti	170	50	-	-	116	-	4	-	-	-	-
N Administrativne i pomoćne uslužne aktivnosti	125	34	-	-	91	-	-	-	-	-	-
O Javna uprava i zaštita: obavezno socijalno osiguranje	9	1	-	-	8	-	-	-	-	-	-
P Obrazovanje	20	3	-	-	17	-	-	-	-	-	-
Q Zdravstvena i socijalna zaštita	62	27	-	-	35	-	-	-	-	-	-
R Umetnost, razonoda i rekreacija	86	52	-	-	32	1	1	-	-	-	-
S Aktivnosti vezane za druge usluge	136	112	-	-	24	-	-	-	-	-	-

Grafikon 8. Registrovana preduzeća prema pravnom obliku organizovanja u K2 2018

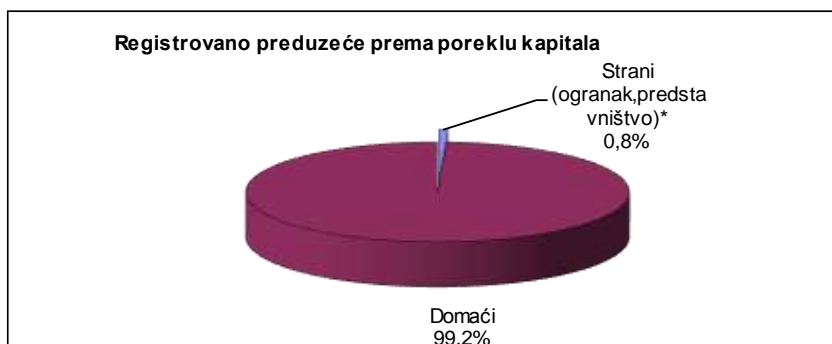


10 Registrovana preduzeća prema poreklu kapitala

Tabela 10. Broj registrovanih preduzeća prema poreklu kapitala u K2 2018

Kategorija broja zaposlenih	Ukupno		Strani (ogranak, predstavništvo)*		Domaći	
	2636	100%	21	76,2%	2615	100%
1-4	2537	96,2%	16	76,2%	2521	96,4%
10-19	27	1,0%	2	-	25	1,0%
20-249	11	0,4%	-	-	11	0,4%
250+	-	-	-	-	-	-

Grafikon 9. Struktura registrovanih preduzeća prema poreklu kapitala u K2 2018

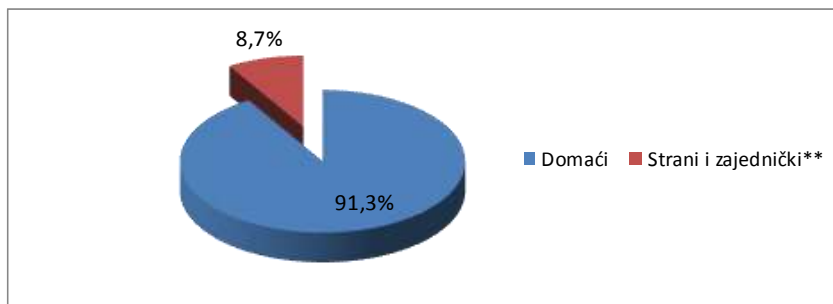


Objašnjenje: Znak "*" ukazuje da se radi samo o stranim preduzećima definisanim na stranici 8 (Strano preduzeće, ARPK)

Tabela 11. Broj registrovanih preduzeća prema vrsti vlasništva u K2 2018

Ukupno	Domaći	Strani i zajednički **		
		Ukupno	Zajednički (Domaći + Strani)	Strani (Ogranak, predstavništvo)*
2.636	2.407	229	208	21

Grafikon 10. Broj registrovanih preduzeća prema vlasništvu u K2 2018



Objašnjenje: Znak "***" u Tabeli 11 i u Grafikonu 10 ukazuje da se radi o širem konceptu definisanja porekla kapitala ili vlasništva (preduzeća registrovana u strano ili zajedničko vlasništvo).

11 Ugašena preduzeća

Tabela 12. Broj ugašenih preduzeća prema opštinama i sekcijama ekonomskih aktivnosti u K2 2018

Opštine	Sekcije ekonomskih aktivnosti																			
	Poljoprivreda , šumarstvo i ribarstvo	Vađenje ruda i kamena	Proizvodnja	Snabdevanje električnom energijom , gasom , parom i klimatizacija	Snabđivanje vodom, kanalizacija, upravljanje otpacima i usluge	Gradevinarstvo	Trgovina na veliko i malo , popravka motornih vozila, motocikala	Transport i skladištenje	Aktivnosti vezane za usluge smeštaja i ishrane	Informacije i komunikacije	Finansijske aktivnosti i osiguranja	Poslovanje nekretninama	Profesionalne, naučne i tehničke aktivnosti	Administrativne i pomoćne uslužne aktivno	Javna uprava i zaštita: obavezno socijalno osiguranje	Obrazovanje	Zdravstvena i socijalna zaštita	Umetnost, razonoda i rekreacija	Aktivnosti vezane za druge usluge	
	A	B	C	D	E	F	G	H	I	J	K	L	M	N	O	P	Q	R	S	
Šifra i naziv	Ukupno																			
	407	27	-	34	-	1	15	132	43	57	18	6	1	24	9	-	1	8	10	21
01 Dečani	3	-	-	-	-	-	-	2	-	1	-	-	-	-	-	-	-	-	-	-
02 Đakovica	34	2	-	3	-	-	1	15	1	6	-	-	-	1	-	-	-	1	-	4
03 Glogovac	10	3	-	1	-	-	-	1	1	2	1	-	-	-	-	-	-	-	-	1
04 Gnjilane	20	-	-	-	-	-	1	6	2	6	-	-	-	3	1	-	-	-	1	-
05 Dragaš	6	-	-	1	-	-	-	2	1	1	-	-	-	-	-	-	-	-	1	-
06 Istok	6	-	-	-	-	-	-	4	1	1	-	-	-	-	-	-	-	-	-	-
07 Kačanik	4	1	-	-	-	-	-	1	1	-	-	-	-	-	1	-	-	-	-	-
08 Klina	12	4	-	-	-	-	1	3	1	2	-	-	-	-	-	-	-	-	1	-
09 Kosovo Polje	17	-	-	1	-	-	1	2	4	7	-	-	-	-	-	-	-	1	-	1
10 Kamenica	7	1	-	1	-	-	-	3	-	1	-	-	-	-	-	-	-	-	-	1
11 Mitrovica	32	-	-	4	-	-	1	10	6	1	2	-	-	1	1	-	-	1	3	2
12 Leposavić	1	-	-	1	-	-	-	-	-	-	-	-	-	-	-	-	-	-	-	-
13 Lipljane	8	1	-	-	-	-	1	2	1	1	-	-	-	1	-	-	-	-	-	1
14 Novo Brdo	0	-	-	-	-	-	-	-	-	-	-	-	-	-	-	-	-	-	-	-
15 Obilić	7	1	-	1	-	-	-	3	1	1	-	-	-	-	-	-	-	-	-	-
16 Orahovac	11	2	-	1	-	-	2	4	-	1	1	-	-	-	-	-	-	-	-	-
17 Peć	16	3	-	5	-	-	-	2	-	4	-	-	-	-	1	-	-	-	-	1
18 Podujevo	11	1	-	2	-	-	2	4	-	2	-	-	-	-	-	-	-	-	-	-
19 Priština	77	1	-	3	-	-	1	28	1	7	7	4	1	10	3	-	1	3	3	4
20 Prizren	31	2	-	3	-	-	-	13	1	2	3	-	-	3	-	-	-	-	1	3
21 Srbica	7	1	-	-	-	-	1	1	1	3	-	-	-	-	-	-	-	-	-	-
22 Štimlje	3	-	-	-	-	-	-	1	-	1	1	-	-	-	-	-	-	-	-	-
23 Štrpce	3	2	-	1	-	-	-	-	-	-	-	-	-	-	-	-	-	-	-	-
24 Suva Reka	14	-	-	3	-	-	-	6	-	-	2	1	-	1	1	-	-	-	-	-
25 Uroševac	27	-	-	-	-	1	2	6	11	3	1	1	-	1	-	-	-	-	-	1
26 Vitina	14	-	-	2	-	-	-	5	4	1	-	-	-	1	-	-	-	-	-	1
27 Vučitrn	11	1	-	-	-	-	1	5	2	1	-	-	-	1	-	-	-	-	-	-
28 Zubin Potok	2	1	-	-	-	-	-	-	-	-	-	-	-	-	-	-	-	1	-	-
29 Zvečan	-	-	-	-	-	-	-	-	-	-	-	-	-	-	-	-	-	-	-	-
30 Mališevo	7	-	-	1	-	-	-	2	1	1	-	-	-	1	-	-	-	-	-	1
31 Junik	-	-	-	-	-	-	-	-	-	-	-	-	-	-	-	-	-	-	-	-
32 Mamuša	-	-	-	-	-	-	-	-	-	-	-	-	-	-	-	-	-	-	-	-
33 Elez Han	2	-	-	-	-	-	-	-	2	-	-	-	-	-	-	-	-	-	-	-
34 Gračanica	2	-	-	-	-	-	-	1	-	1	-	-	-	-	-	-	-	-	-	-
35 Ranilug	-	-	-	-	-	-	-	-	-	-	-	-	-	-	-	-	-	-	-	-
36 Parteš	-	-	-	-	-	-	-	-	-	-	-	-	-	-	-	-	-	-	-	-
37 Klokot	-	-	-	-	-	-	-	-	-	-	-	-	-	-	-	-	-	-	-	-
38 Mitrovica/sever	2	-	-	-	-	-	-	-	-	-	-	-	-	1	-	-	-	-	1	-

