



Republika e Kosovës
Republika Kosova-Republic of Kosovo
Qeveria - Vlada - Government
Zyra e Kryeministrit -Ured Premijera -Office of the Prime Minister
Agjencia e Statistikave të Kosovës - Agencija za Statistike Kosova - Kosovo Agency of Statistics

Serijs 2: Statistika poljoprivrede i životne sredine

Indeks Cena Proizvoda i Cene u Poljoprivredi K2- 2018 (2015 =100)



Predgovor

Agencija za Statistiku Kosova odnosno Odjeljenje za Statistiku Poljoprivrede i Životne Sredine, počela je prikupljati podatke o cenama poljoprivrednih proizvoda od novembra 2003. godine. Na početku broj proizvoda je bio ograničen.

Promenom bazne godine od 2003 u baznu godinu 2005, cene su prikupljene za 64 različita poljoprivrednih proizvoda. Dok, promenom bazne godine 2005 u baznu godinu 2010, cene prikupljene su cene za 67 poljoprivrednih proizvoda.

Trenutno, promenom bazne godine od 2010 u baznu godinu 2015, cene se prikupljaju za 71 različite poljoprivredne proizvode. Cilj indeksa poljoprivrednih proizvoda je merenje kretanja cena za proizvode koji se prodaju od strane farmera. Plan za budućnost je povećanje broja proizvoda. Pored indeksa proizvoda, takođe je i indeks cena poljoprivrednih inputa.

Ovo je pedeseta publikacija (50) o indeksu cena poljoprivrednih proizvoda i o apsolutnim prosečnim cenama poljoprivrednih proizvoda, koju je pripremila Agencija za Statistiku Kosova. U ovoj publikaciji indeks poljoprivrednih proizvoda je prikazan za neke glavne poljoprivredne proizvode.

ASK zahvaljuje Švedskoj Agenciji za Međunarodni Razvoj i Saradnju (SIDA) za njihovu podršku u izgradnji agromonetarnog statističkog sistema. ASK, takođe se zahvaljuje svim saradnicima iz regionalnih kancelarija ASK-a za saradnju, drugim saradnicima (ispitanicima) iz poljoprivrednih gazdinstva, industrijskih preduzeća, trgovine itd.

ASK posebno se zahvaljuje švedskim stručnjacima za statistiku cena, g. Anders Grönvall i drugim stručnjacima, koji su direktno ili indirektno pomagali u finalizaciji ove publikacije.

Predlozi, sugestije i primedbe u vezi ove publikacije mogu se poslati na e-mail adresu odeljenja: agriculture@rks-gov.net

Publikaciju su pripremili:

Bajrush Qevani – Direktor Odeljenja
Violeta Arifi – Gashi – Šef Divizije,
Kademsha Bajramaga - Službenica

Priština, Avgust 2018

Izvršni Direktor ASK-a,
Isa Krasniqi

Skraćenice

ASK	-	Agencija za Statistiku Kosova
ERP	-	Ekonomsko računovodstvo za poljoprivredu
ICPP	-	Indeks cena poljoprivrednih proizvoda
EU	-	Evropska unija
SIDA	-	Švedska agencija za međunarodni razvoj i saradnju
K2	-	Drugi kvartal

Simboli

. Ne primenjuje se

‰ Promili

U tabelama gde su date težine brojevi su zaokruženi na poslednjoj najbližoj brojki , stoga mogu se javljati neznatna neslaganja kod iznosa.

S a d r Ź a j

Strana

S a d r Ź a j	3
Indeks cena poljoprivrednih proizvoda	4
Tromesečni indeks cena poljoprivrednih proizvoda	6
Mesečni indeks cena poljoprivrednih proizvoda	7
Promene mesečnog indeksa cena poljoprivrednih proizvoda	8
Mesečne prosečne cene za neke poljoprivredne proizvode	9
Metodologija	11
Upitnik	14

Indeks cena poljoprivrednih proizvoda

Podaci prikazani u ovoj publikaciji obuhvataju podatke o mesečnom od april do jun 2018 indeksu koji obuhvata period 2015-2018.godine. Za upoređivanje i posmatranje promena, podaci za godine 2015-2018 su prikazani u baznoj godini 2015, (2015 = 100).

ASK je promenila baznu godinu od 2010=100 u 2015=100 prema metodologiji Eurostata.

U ovoj publikaciji su prikupljene cene domaćih poljoprivrednih proizvoda na Kosovu. Prikupljanje cena vrši se na tržištu, na farmi i na drugim mestima.

Proizvodi koji čine osnovu za indeks cena poljoprivrednih proizvoda podeljeni su u dve glavne grupe: biljna proizvodnja i stočarska proizvodnja.

U okviru biljnih proizvoda, cene su prikupljene za ove grupe: žitarice, krmno bilje, povrće, krumpir i voće.

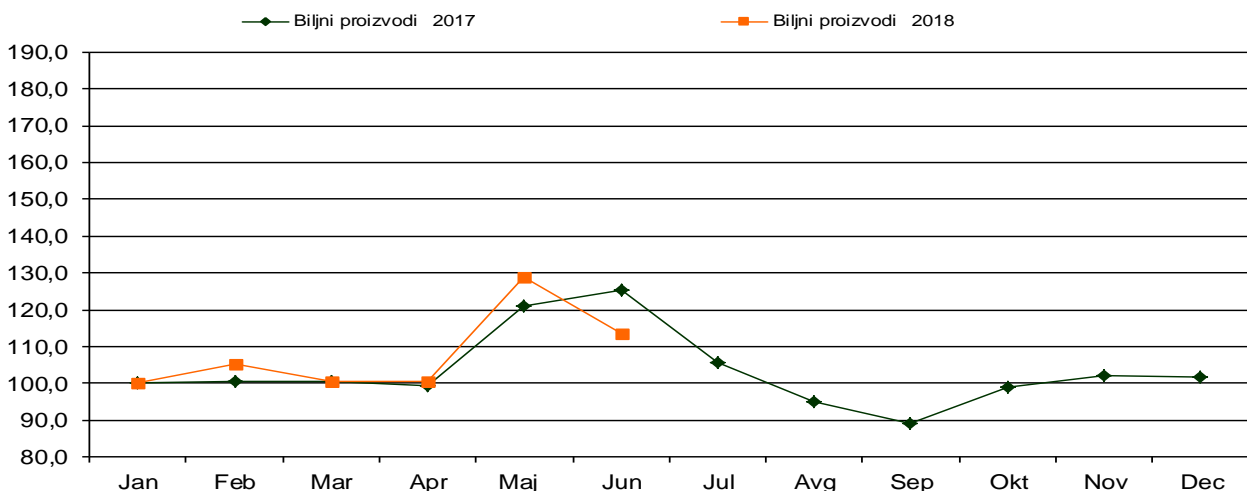
U okviru stočarskih proizvoda cene se prikupljaju za stoku i stočarske proizvode. U okviru stočarske proizvodnje, cene se prikupljaju za četiri kategorije: govede, ovce, svinje i živine.

Ove cene se zasnivaju na živu meru životinja. U okviru stočnih proizvoda prikupljaju se cene za: mleko, jaja i med. Sve cene se obračunavaju u evrima, a merne jedinice su: kg, litar i komad.

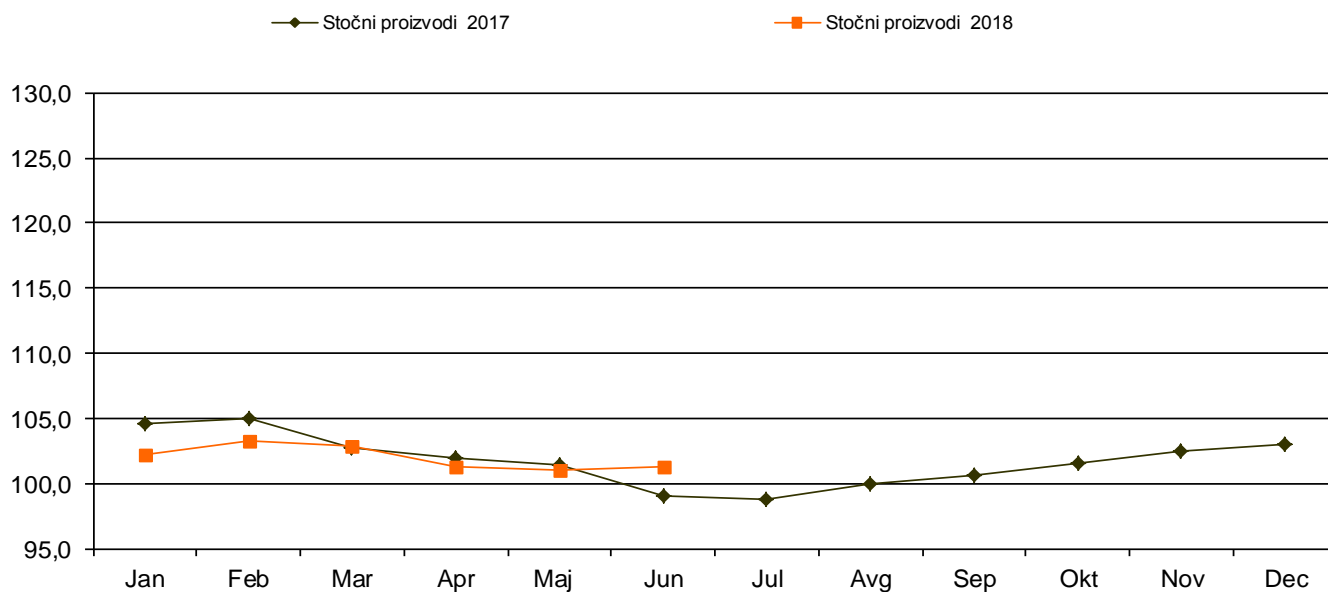
Promena indeksa za drugom kvartal u 2018 u odnosu na 2017 godinu (promena u %)

U drugom kvartalu 2018 indeks cena stočnih proizvoda beležio je rast za (0.41%) u poređenju sa istim periodom 2017. Indeks cena biljnih proizvoda beležio je pad za (- 3.99 %) u drugom kvartalu 2018 u poređenju sa istim periodom 2017. Ukupan indeks poljoprivrednih proizvoda je beležio je pad za (- 0.94 %) u ovom periodu (2K 2017 /2K 2018).

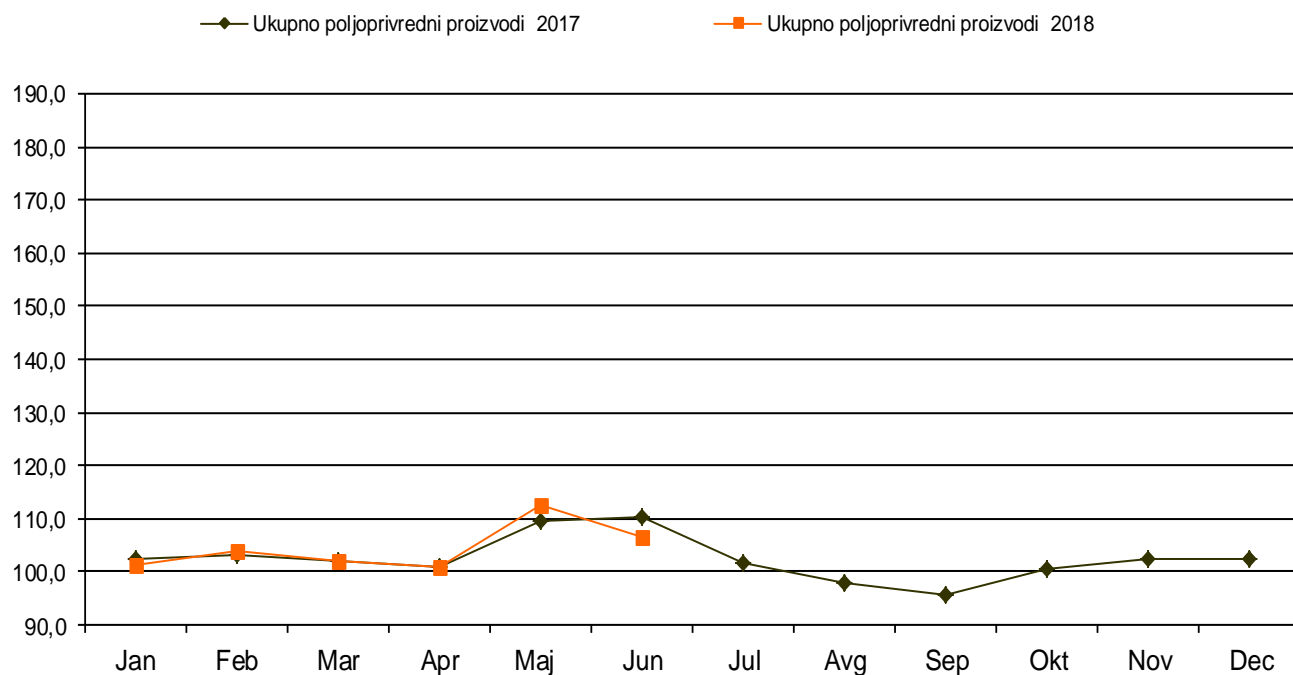
Grafikon 1: Mesečni indeks cena biljnih proizvoda, januar- decembar 2017 i drugom kvartal 2018, (2015=100)



Grafikon 2: Mesečni indeks cena stočnih proizvoda, januar- decembar 2017 i drugom kvartal 2018, (2015=100)



Grafikon 3: Ukupan mesečni indeks cena poljoprivrednih proizvoda januar- decembar 2017 i drugom kvartal 2018, (2015=100)



Tromesečni indeks K2 cena poljoprivrednih proizvoda**Tabela 1: Tromesečni Indeks (K2) cena poljoprivrednih proizvoda, 2015 – 2018 (2015 = 100)**

Šifra ICPP	Opis	K2-2015	K2-2016	K2-2017	K2-2018
010000	ŽITARICE (uključujući semenje)	105,2	98,0	95,0	87,0
011000	Pšenica i spelta (spelta = Triticum aestivum spelta)	105,7	97,7	94,7	85,9
011100	Meka pšenica i spelta	105,7	97,7	94,7	85,9
012000	Raž i suražica (Suražica = mešavina pšenice i raži, vrsta žita)	104,4	104,1	102,0	91,8
013000	Ječam	95,3	103,5	100,5	95,3
013200	Ječam za proizvodnju piva	95,3	103,5	100,5	95,3
014000	Ovas i mešavina letnih žitarica	98,1	102,6	104,8	83,9
015000	Kukuruz zrno	95,4	102,3	98,9	110,7
030000	KRMNO BILJE	94,9	130,1	103,2	115,9
031000	Kukuruz za stočnu hranu	98,1	103,5	98,1	91,7
032000	Gomoljaste kulture za stočnu hranu (uključujući i krmne repe)
039000	Ostalo krmno bilje	94,6	132,1	103,5	117,7
040000	POVRĆE I OSTALI HORTIKULTURNI PROIZVODI	131,9	130,8	128,8	118,0
041000	Sveže povrće	131,9	130,8	128,8	118,0
041100	Karfiol
041200	Paradajz	139,1	138,0	144,8	127,8
041900	Ostalo sveže povrće	130,0	128,9	124,6	115,4
042000	Biljke i cveće
050000	KROMPIR (uključujući semenje)	118,2	113,1	120,9	129,8
051000	Krompir za konzumiranje	118,2	113,1	120,9	129,8
060000	VOĆE	101,3	111,5	120,7	113,6
061000	Sveže voće ne uključujući agrume i grožđe	101,3	111,5	120,7	113,6
061100	Jabuke za sto	102,4	92,8	100,8	121,6
061200	Kruške za sto	108,8	105,0	133,8	67,5
061300	Breskve	129,3	122,9	101,8	113,2
061900	Sveže voće i orah, lešnik, kesten i sušeno voće	100,6	113,3	121,5	116,1
062000	Agrumi
063000	Tropsko voće
064000	Grožđe
100000	PROIZVODNJA BILJNIH KULTURA (010000 do 090000), uključujući voće (060000) i povrće (040000)	122,5	124,1	122,2	117,3
101000	PROIZVODNJA BILJNIH KULTURA (010000 do 090000), ne uključujući voće (060000) i povrće (040000)	109,1	114,4	110,5	116,8
110000	STOČARSTVO	100,5	96,9	99,5	96,1
111000	Goveda	99,8	96,5	98,6	97,0
111100	Goveda ne uključujući telad	99,4	96,0	98,7	98,7
111200	Telad	100,7	97,5	98,3	93,4
112000	Svinje	101,4	96,9	101,6	92,0
113000	Jednokopitnjaci (konji, magaraci, mule)
114000	Ovce i koze	100,8	97,9	99,8	96,1
115000	Živina	101,8	96,1	98,6	98,9
115100	Kokoške	101,8	96,1	98,6	98,9
115900	Ostala živina	101,8	96,1	98,6	98,9
119000	Druge životinje
120000	STOČNI PROIZVODI	97,9	96,7	101,3	103,2
121000	Mleko	99,8	97,1	101,2	102,8
121100	Kravlje mleko	99,8	97,1	101,2	102,8
121900	Ostale vrste mleka
122000	Jaja	86,9	93,8	101,3	104,4
129000	Ostali stočni proizvodi	99,9	99,4	103,3	107,2
130000	STOČARSTVO I STOČNI PROIZVODI (110000+120000)	98,6	96,8	100,8	101,2
140000	UKUPNO POLJOPRIVREDNI PROIZVODI (100000+130000), uključujući voće (060000) i povrće (040000)	105,0	104,1	106,5	105,5
141000	UKUPNO POLJOPRIVREDNI PROIZVODI (100000+130000), ne uključujući voće (060000) i povrće (040000)	99,7	98,7	101,9	102,9

Mesečni indeks cena poljoprivrednih proizvoda**Tabela 2: Mesečni indeks cena poljoprivrednih proizvoda od april – jun 2018 (2015 = 100)**

Šifra artikla	Grupe	Težine		2018		
		%	1000 Euro	Apr	Maj	Jun
0 1	Žitarice	27	8 940	87,0	87,0	86,9
0 1.1	Pšenica	26	8 455	85,9	85,9	85,9
0 1.3	Ječam	0	48	95,3	95,3	95,3
0 1.5	Kukuruz	1	364	111,6	111,6	108,6
0 1.9	Ostale žitarice	0	73	85,6	85,8	92,1
0 3	Krmno bilje	36	11 643	114,1	115,9	115,6
0 3.1	Kukuruz za stočnu hranu	1	425	90,7	90,7	92,5
0 3.9	Ostalo krmno bilje	34	11 218	115,0	116,9	116,5
0 3.9.1	Seno	26	8 493	114,6	116,6	115,6
0 3.9.2	Slama	4	1 234	118,9	122,7	127,2
0 3.9.9	Ostalo krmno bilje ;drugo	5	1 491	114,0	114,0	113,0
0 4	Povrće	210	68 778	100,4	153,3	103,9
0 4.1	Sveže povrće	210	68 778	100,4	153,3	103,9
0 4.1.2	Paradajz	31	10 107	.	187,0	106,0
0 4.1.9	Ostalo sveže povrće	179	58 671	100,4	145,3	103,1
0 4.1.9	Paprika	105	34 293	.	188,2	101,7
0 4.1.9.1	Kupus	1	388	.	.	253,6
0 4.1.9.4	Krastavac	1	429	268,3	127,7	93,6
0 4.1.9.6	Luk crni	8	2 569	120,1	123,4	125,9
0 4.1.9.7	Pasulj	49	16 071	95,8	96,3	96,3
0 4.1.9	Lubenica	2	550	.	.	.
0 4.1.9.9.9	Ostalo sveže povrće: drugo	13	4 371	94,2	104,7	103,1
0 5	Krompir	62	20 348	88,8	84,6	156,5
0 6	Voće	87	28 598	107,9	119,5	113,1
0 6.1	Sveže voće	52	16 970	107,9	119,5	113,1
0 6.1.1	Jabuke	7	2 360	.	.	121,6
0 6.1.2	Kruške	6	1 963	.	.	67,5
0 6.1.9	Ostalo voće	39	12 646	107,9	119,5	116,1
0 6.1.9.2	Šljive	22	7 221	.	.	.
0 6.1.9.4	Sušeno voće, kesten	3	846	107,9	110,4	109,4
0 6.1.9.9	Ostalo voće , drugo	14	4 579	.	124,2	116,4
0 6.4.1	Grožđe	12	3 899	.	.	.
0 6.4.9	Grožđe za vino	24	7 729	.	.	.
10	Biljni proizvodi	423	138 307	100,5	128,8	113,4
11	Stočarstvo	162	52 824	96,1	96,4	95,7
11.1	Goveda i junad	74	24 125	95,2	97,3	98,5
11.2	Svinje	28	9 199	95,7	92,2	88,0
11.4	Ovce	46	14 944	96,7	96,7	95,0
11.5	Kokoške	14	4 556	99,1	98,9	98,9
11,9	Ostale životinje	0	0	.	.	.
12	Stočni proizvodi	415	135 853	103,3	102,8	103,5
12.1	Mleko	334	109 198	103,1	102,6	102,6
12.2	Jaja	62	20 112	108,2	105,2	108,2
12.9	Ostali stočni proizvodi	20	6 543	108,2	105,2	108,2
13	Stočarstvo i stočni proizvodi	577	188 677	101,3	101,0	101,3
14	Ukupno poljoprivredni proizvodi	1000	326 984	101,0	112,7	106,4

Promene mesečnog indeksa cena poljoprivrednih proizvoda

Tabela 3: Promene mesečnog indeksa cena poljoprivrednih proizvoda april – jun 2017 / 2018 (2015=100)

Šifra artikla	Grupe	Težine		Apr - 17/ Apr -	Maj -17 / Maj- 18	Jun-17 /Jun -18
		%	1000 Euro	18 Promene u %	promene u %	Promene u %
0 1	Žitarice	27	8 940	-8,6	-8,4	-8,3
0 1.1	Pšenica	26	8 455	-9,3	-9,3	-9,3
0 1.3	Ječam	0	48	-5,7	-6,9	-2,8
0 1.5	Kukuruz	1	364	8,9	14,4	13,4
0 1.9	Ostale žitarice	0	73	-18,2	-18,8	-7,5
0 3	Krmno bilje	36	11 643	4,3	15,3	19,8
0 3.1	Kukuruz za stočnu hranu	1	425	-11,9	-7,5	-5,0
0 3.9	Ostalo krmno bilje	34	11 218	4,9	16,1	20,7
0 3.9.1	Seno	26	8 493	6,4	18,0	23,2
0 3.9.2	Slama	4	1 234	6,9	16,4	22,9
0 3.9.9	Ostalo krmno bilje ;drugo	5	1 491	-4,4	6,0	6,8
0 4	Povrće	210	68 778	-1,4	18,1	-22,2
0 4.1	Sveže povrće	210	68 778	-1,4	18,1	-22,2
0 4.1.2	Paradajz	31	10 107	.	20,9	-24,9
0 4.1.9	Ostalo sveže povrće	179	58 671	-1,4	17,3	-21,3
0 4.1.9	Paprika	105	34 293	.	37,5	-29,5
0 4.1.9.1	Kupus	1	388	.	.	222,8
0 4.1.9.4	Krastavac	1	429	128,6	13,8	27,3
0 4.1.9.6	Luk crni	8	2 569	-0,1	-5,0	26,2
0 4.1.9.7	Pasulj	49	16 071	1,1	-3,7	-3,7
0 4.1.9	Lubenica	2	550	.	.	.
0 4.1.9.9.9	Ostalo sveže povrće: drugo	13	4 371	-37,3	-28,8	-9,7
0 5	Krompir	62	20 348	-8,7	-25,9	19,4
0 6	Voće	87	28 598	16,2	-2,0	-7,4
0 6.1	Sveže voće	52	16 970	16,2	-2,0	-7,4
0 6.1.1	Jabuke	7	2 360	.	..	20,6
0 6.1.2	Kruške	6	1 963	.	.	-49,5
0 6.1.9	Ostalo voće	39	12 646	16,2	-2,0	-5,9
0 6.1.9.2	Šljive	22	7 221	.	.	.
0 6.1.9.4	Sušeno voće, kesten	3	846	16,2	12,8	1,4
0 6.1.9.9	Ostalo voće , drugo	14	4 579	.	-7,5	-6,2
0 6.4.1	Grožđe	12	3 899	.	.	.
0 6.4.9	Grožđe za vino	24	7 729	.	.	.
10	Biljni proizvodi	423	138 307	1,0	6,3	-9,4
11	Stočarstvo	162	52 824	-3,9	-3,5	-2,9
11.1	Goveda i junad	74	24 125	-5,2	-1,5	2,0
11.2	Svinje	28	9 199	-2,6	-10,0	-15,6
11.4	Ovce	46	14 944	-4,0	-4,0	-3,0
11.5	Kokoške	14	4 556	0,7	1,2	-0,8
11,9	Ostale životinje	0	0	.	.	.
12	Stočni proizvodi	415	135 853	0,6	0,8	4,3
12.1	Mleko	334	109 198	1,4	1,4	1,9
12.2	Jaja	62	20 112	4,2	1,4	5,7
12.9	Ostali stočni proizvodi	20	6 543	4,2	1,4	5,7
13	Stočarstvo i stočni proizvodi	577	188 677	-0,6	-0,4	2,3
14	Ukupno poljoprivredni proizvodi	1000	326 984	0,0	0,0	-0,1

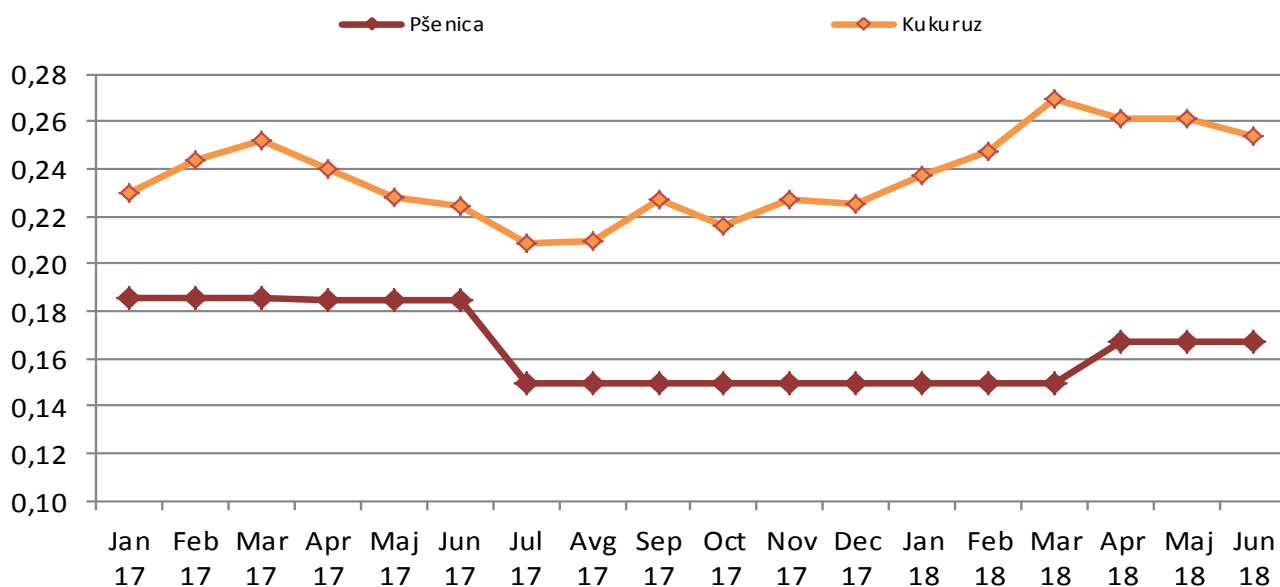
Mesečne prosečne cene za neke poljoprivredne proizvode**Tabela 4: Mesečne prosečne cene za neke poljoprivredne proizvode april – jun 2018
(2015=100)**

Šifra artikla	Proizvodi	Jedinica	2018		
			Apr	Maj	Jun
01.1.	Pšenica ¹	kg	0,17	0,17	0,17
01.3.	Ječam ²	kg	0,31	0,31	0,31
01.5.	Kukuruz ³	kg	0,26	0,26	0,25
01.2.	Raž ⁴	kg	0,31	0,31	0,34
01.4.	Ovas ⁵	kg	0,26	0,26	0,27
03.9.1	Seno ⁶	kg	0,17	0,17	0,17
03.9.2	Slama ⁷	kg	0,09	0,09	0,09
03.9.9.	Lucerka ⁸	kg	0,18	0,18	0,18
05.1.	Krompir ⁹	kg	0,30	0,29	0,53
04.1.9.1	Kukpus ¹⁰	kg	.	.	0,59
04.1.9.6	Luk ¹¹	kg	0,48	0,53	0,52
04.1.9.9.9	Paprika ¹²	kg	.	.	0,73
04.1.9.3	Spanać ¹³	kg	0,67	1,50	1,40
04.1.9.7	Pasulj ¹⁴	kg	2,57	2,59	2,59
04.1.2	Paradajz ¹⁵	kg	.	.	0,49
04.1.9.4	Krastavac ¹⁶	kg	.	0,51	0,42
04.1.9.9.9.1	Lubenica ¹⁷	kg	.	.	.
04.1.9.9.9.2	Praziluk ¹⁸	kg	0,80	0,63	0,65
04.1.9.9.9.3	Luk beli ¹⁹	kg	2,97	2,86	2,93
06.1.1	Jabuka ²⁰	kg	.	.	.
06.1.2	Kruška ²¹	kg	.	.	.
06.1.3	Kesten ²²	kg	.	.	.
06.1.9	Orah ²³	kg	3,07	3,14	3,11
06.1.4.1	Grožđe ²⁴	kg	.	.	.
11,1	Goveda i junad ²⁵	kg	2,17	2,21	2,26
11,2	Svinje ²⁶	kg	2,15	2,07	1,97
11,4	Ovce ²⁷	kg	2,39	2,39	2,34
11,5	Kokoške (seoske) ²⁸	1 komad	10,29	10,29	10,29
11.5.1	Kokoške (iz farme) ²⁹	1 komad	1,96	1,93	1,93
12,1	Mleko ³⁰	1 lit	0,31	0,31	0,31
12,9	Med ³¹	kg	10,57	10,29	10,57
12,2	Jaja ³²	30 komad	2,30	2,30	2,39

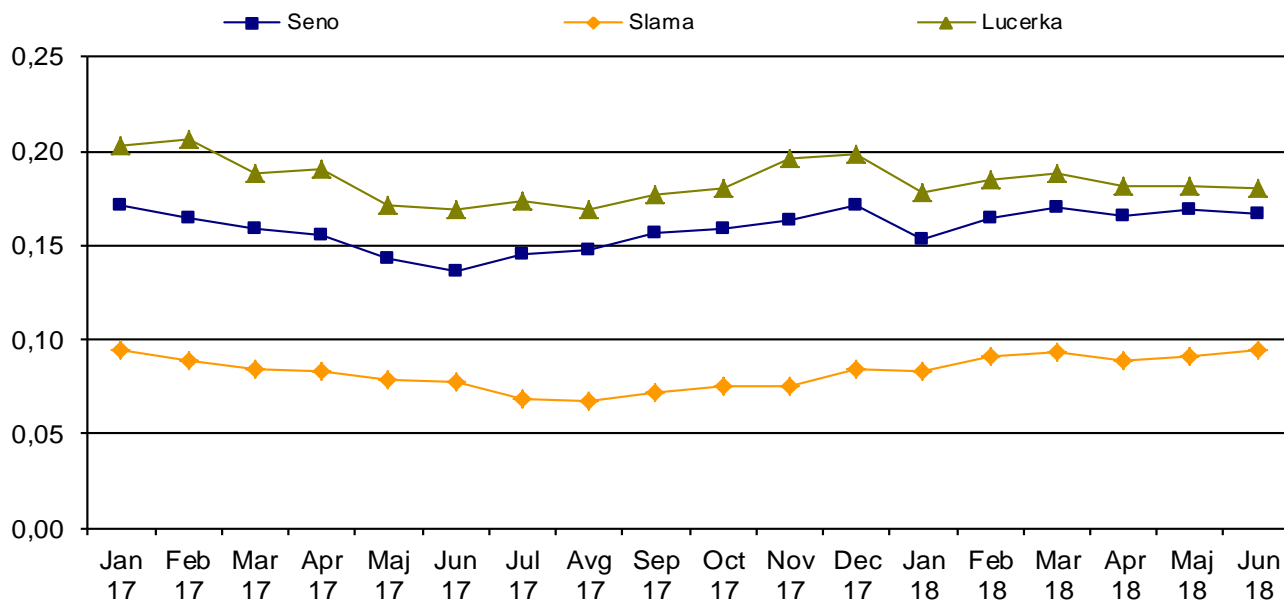
¹ (.) Ukazuje na to da u hovim mesecima ne prikupljamo cene poljoprivrednih proizvoda za sledece poljoprivredne kulture (Kupus, paprika, Spanac, Paradajz, Krastavac, Lubenica, Jabuke, Kruške, Kesten, Grolje)

¹ Pšenica - domaća proizvodnja, 2 Ječam, 3 Kukuruz - Hibrid 448,4 Raž5, 6 Seno, 7 Slama pšenična 8 Lucerka 9 Krompir, 10 Kupus- varitet (Hibrid 4), 11 Luk druge klase kvaliteta, 12 Paprika -sorte Somborka, 13Spanać- sorta Matador, druge klase kvaliteta, 14 Pasulj druge klase kvaliteta, 15 Paradajz- sorta Arlete,16 Krastavac- sorta Cornishon, 17Lubenica- lokalne proizvodnje, 18 Praziluk- domaće proizvodnje, 19 Beli luk domaće proizvodnje, 20 Jabuka vrsta ID Areta, 21 Kruška – domaća sorta, 22 Kesten - domaća proizvodnja, 23 Grožđe-sorta Hamburg, 24 orah, 25 Živa mera po 1kg za goveda od 18-22 meseci, domaća rasa, 26 Živa mera po 1kg za svinje uzrasta od 10-12 meseci, domate rase, 27 Živa mera za 1kg za ovce uzrasta ne stariji od 12 meseci, domaća rasa, 28 Kokoške-domaće (seoske starosti oko 18 nedelja), 29 Kokoške-domaće (starosti oko 18 nedelja iz farme), 30 Mleko kravlje cene za 1litar sa 3,2% masti, 31 Med - domaća proizvodnja, 32 Jaja cena za 30 komada, kvaliteta prve klase.

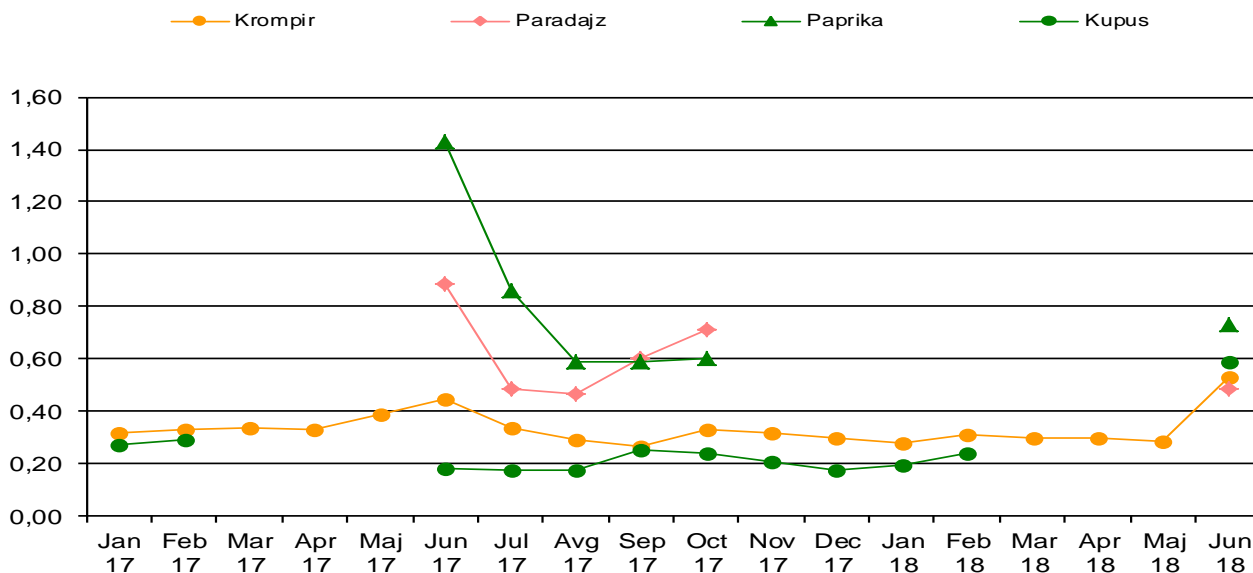
Grafikon 4: Prosečna apsolutna cena za pšenicu i kukuruz , januar – decembar 2017 i drugom kvartal 2018 Euro/kg



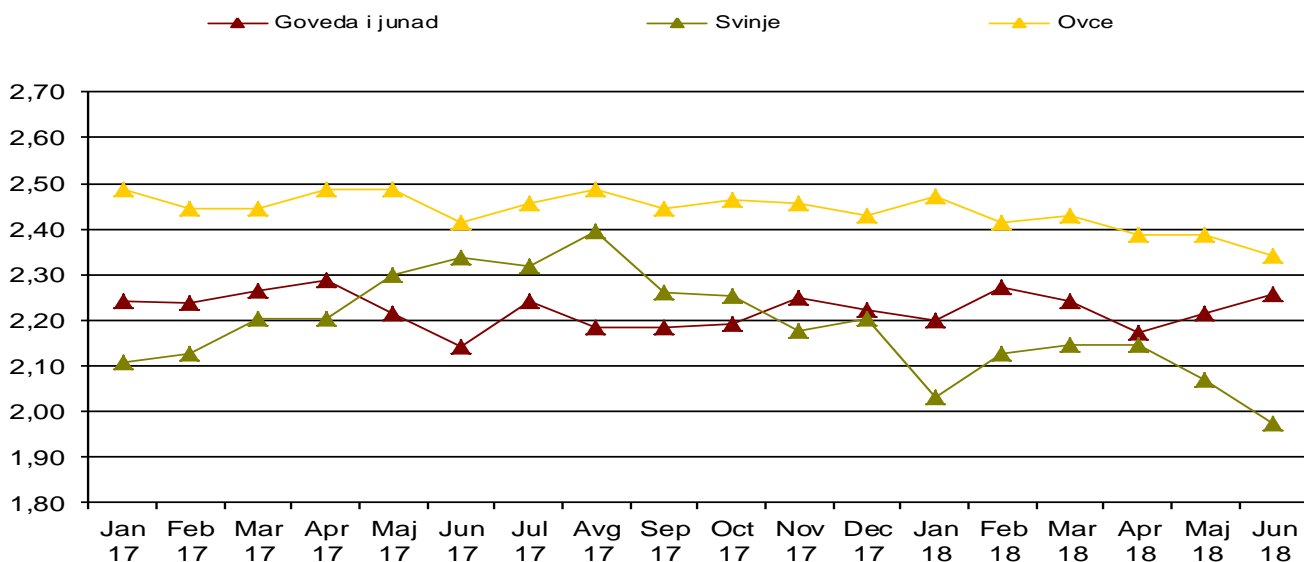
Grafikon 5: Prosečna apsolutna cena za seno, lucerku i slamu, januar – decembar 2017 i drugom kvartal 2018 Euro/kg



Grafikon 6: Prosečna apsolutna cena za krompir, paradajz, papriku i kupus, januar – decembar 2017 i drugom prvom kvartalu 2018 Euro/kg



Grafikon 7: Prosečna apsolutna cena za goveda i junad, svinje i ovce u živoj meri, januar – decembar 2017 i drugom kvartalu 2018 Euro/kg



Metodologija

Cene i Indeksi cena u ovoj publikaciji su izračunati u skladu sa standardima za statistike cena Evropske unije. Projekat za izračunavanje ovih cena i indeksa cena je sproveden u okviru projekta "Unapređenje agromonetarne statistike " u saradnji sa Švedskom statistikom i uz finansijsku podršku SIDA (Švedska agencija za međunarodni razvoj i saradnju).

Cene su prikupljene od novembra 2003., a prikupljene su u sedam regiona: u Prištini, Peći, Djakovici, Prizrenu, Uroševcu i Gnjilanu. Cene se prikupljaju svakog meseca oko 15. Neke cene nisu dostupne za ceo period. Cene se prikupljaju za 71 proizvoda i mere se cene koje poljoprivrednici uzimaju za svoje proizvode koji se prodaju. Ponderi za izračunavanje indeksa su uglavnom zasnovani na ekonomske račune poljoprivrede 2015, gde je bazna godina na indeks (2015=100). Ove težine su fiksne dok je baza indeksa godina 2015-ta Treba napomenuti da težine, u vrednost ili Promilu, odražavaju samo deo poljoprivredne proizvodnje na Kosovu, koji su prodati van poljoprivrednih domaćinstava. Za neke proizvode, ukupna vrednost proizvodnje može biti mnogo veća nego što se ogleda u težinama.

Prema standardima EU, kvartalni i godišnji indeksi pretpostavlja se da se izračunavaju od svake države članice EU. Indeksi u ovoj publikaciji slede metodologiju Evropske unije. Za nacionalne potrebe, izračunava se i mesečni indeks. Ovaj Indeks se izračunava malo drugačije nego kvartalni indeks. Ukratko, mesečni indeks ne koristi mesečne težine u agregirnom nivou (kada se računa šifra 10, 13 i 14). Međutim, za većinu grupa kultura (šifra 01, 03, 04 i 06) mesečne težine se koriste u grupi za izračunavanje agregirane težine grupe. S druge strane, kvartalni indeks svuda ima težine promenljive kvartalno. Iz tog razloga, mesečni i kvartalni indeksi mogu se razvijati sa minimalnim izmenama ako se upoređuju. Međutim, godišnji indeks EU i godišnji indeks na Kosovu su potpuno isti. U oba slučaja, indeks se izračunava kao ponderisani godišnji indeks sa mesečnim, odnosno kvartalnim težinama.

Ukupne težine, kvartalne i mesečne težine su fiksne tokom baznog perioda. Sve odražavaju situaciju koja je prisutna u 2015.godini. Imajući fiksne težine, indeks je garantovan samo za merenje kretanja cena, koja je svrha indeksa.

Da bi uporedili indeks EU predstavljen u ovoj publikaciji sa drugim državama, preporučuje se elektronske stranica Eurostata (<http://epp.eurostat.ec.europa.eu/portal/page/portal/eurostat/home>).

Izračunavanje osnovnog Indeksa Cene

Izračunavanje osnovnih indeksa uopšte vrši se koristeći sledeću formulu, aritmetičku prosečnu cenu neponderisanu.

$$R_i^t = \frac{\frac{1}{n} \sum P_{ij}^t}{\frac{1}{n} \sum P_{ij}^o} \cdot 100$$

R_i^t – Osnovni Indeks za mesec t i proizvodnju i

P – Prikupljene cene

i – Proizvodnja i

j – Registrovana cena za proizvodnju (uopšte cena za region 1,2,...,n)

t – Mesec praćenja

0 – Bazni mesec

Izračunavanje agregiranog indeksa cena

Izračunavanje agregiranog indeksa za total proizvoda ili podgrupe indeksa proizvoda vrši se preko sledeće formule.

$$I^t = \sum \left(R_i^t \cdot \frac{w_i^0}{\sum w_i^0} \right)$$

- I^t Agregirani Indeks za period t
 w_i^0 Ponderisani faktor u baznom periodu za proizvodnju i
i Proizvodnja i
t Mesec promatranja
0 Bazni mesec

Upitnik

DEFINICIJA - Određivanje cilja (artikala- varieteta)

Broj artikla	Naziv artikla			Količina	Jedinica
Sakupljač cene			Mjesto prikupljanja / Preduzeće		
Datum					
Cena					

Beleške anketara

- Detaljan opis specifičnog artikla (varieteta) specifik izabran za praćenje cene
- Promene u detaljan opis, datum promena
- Tretiranje promene kvaliteta kada se promeni opis (informacije dvostrukog promatranja cene, dodatno i procent promene kvaliteta)

