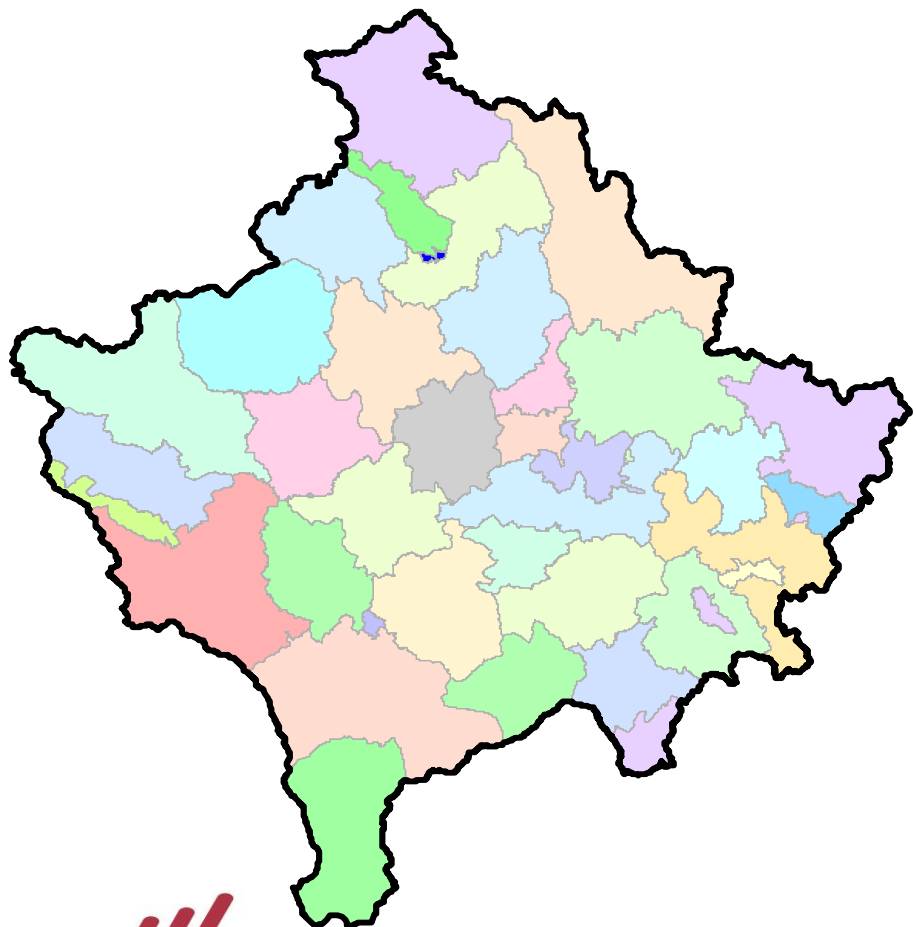




Republika e Kosovës
Republika Kosova-Republic of Kosovo
Qeveria - Vlada - Government
Zyra e Kryeministrit -Ured Premijera -Office of the Prime Minister
Agjencia e Statistikave të Kosovës - Agencija za Statistike Kosova - Kosovo Agency of Statistics

Seria 2: Statistikat e Bujqësisë dhe Mjedisit

Indeksi i Çmimeve të Inputeve dhe Çmimet në Bujqësi 2015 - 2017 (2015=100)



Botuesi: Agjencia e Statistikave të Kosovës (ASK)

Data e botimit: Shkurt, 2018

© : Agjencia e Statistikave të Kosovës

Riprodhimi autorizohet nëse tregohet burimi.

Informata të shumta janë në dispozicion në internet,
ku mund të qaseni përmes veb-faqes së ASK-së
në internet <http://ask.rks-gov.net/>

Parathënie

Agjencioni i Statistikës së Kosovës (ASK) përkatësisht Departamenti i Statistikave të Bujqësisë dhe Mjedisit ka filluar grumbullimin e të dhënave për çmimet e inputeve bujqësore në nëntor të vitit 2003. . Në fillim, numri i artikujve ishte i kufizuar. Me ndërrimin e vitit bazik nga viti 2003 në vitin bazik 2005, në 2010=100 është rrit edhe numri i inputeve (nga 15 në 23 inpute). Aktualisht grumbullohen çmimet për 77 inpute të ndryshme bujqësore.

Ky është publikimi i tridhjet e peste (35) mbi Indeksin e çmimeve të inputeve dhe Çmimet mesatare absolute të inputeve bujqësore përgatitur nga Agjencioni i Statistikës së Kosovës Në këtë publikim, janë paraqitur Indeksi i çmimeve të inputeve dhe çmimet për disa inpute kryesore bujqësore.

ASK-ja falënderon Agjencionin Ndërkombëtar Suedez për Zhvillim dhe Kooperim (SIDA) për mbështetjen e tyre për ndërtimin e sistemit të statistikave agromonetare. ASK-ja, gjithashtu falënderon të gjithë bashkëpunëtorët e zyrave rajonale të ASK për bashkëpunim, , respondentët për ofrimin e të dhënave: fermat bujqësore, ndërmarrjet industriale dhe tregtare, etj.

Në veçanti, ASK-ja falënderon ekspertët suedezë të statistikave të çmimeve, z. Anders Grönvall dhe të tjerët, që në mënyrë të drejtpërdrejtë a indirekte ndihmuan në finalizimin e këtij publikimi

Propozimet, sugjerimet dhe vërejtjet lidhur me këtë publikim mund t'i dërgoni në email adresën e departamentit: **agriculture@rks-gov.net**

Publikimin e përgatitën:

Bajrush Qevani – Drejtor i departamentit,
Violeta Arifi – Gashi – Shefe e divizionit,
Kademsha Bajramaga – Zyrtare,

Prishtinë, Shkurt 2018

Kryeshef Ekzekutiv i ASK -së,
Isa Krasniqi

Lista e shkurtesave dhe simboleve

ASK	-	Agjencioni i Statistikës së Kosovës
IÇIB	-	Indeksi i Çmimeve të Inputeve Bujqësore
BE	-	Bashkësia Evropiane
SIDA	-	Agjencioni Ndërkombëtarë i Suedisë për Zhvillim dhe Kooperim

‰ - Promilë

Në tabelat ku janë dhënë peshat numrat janë rrumbullakuar deri në shifrën e fundit më të afërt për këtë arsye mund të ketë një mospërputhje të lehtë të shumave.

P ë r m b a j t j a

Indeksi i çmimeve të inputeve bujqësore.....	4
Indeksi vjetor i çmimeve të inputeve bujqësore 2015-2017(2015=100)	6
Indeksi tremujor i çmimeve të inputeve bujqësore 2015-2017 (2015=100).....	7
Indeksi mujor i çmimeve të inputeve bujqësore 2015-2017 (2015=100).....	10
Çmimet vjetore të inputeve bujqësore 2015-2017 (2015=100)	16
Metodologjia	17
Pyetëtori.....	18

Indeksi i çmimeve të inputeve bujqësore

Të dhënat e prezantuara në këtë publikim përfshijnë të dhëna për indeksin mujor, tremujor dhe vjetor që mbulon periudhën 2015-2017

Publikimi bazohet në çmimet e inputeve bujqësore të grumbulluara në Kosovë. Grumbullimi i çmimeve është kryer në barnatoret bujqësore, farmacitë veterinare, në kompani , tregje dhe vende tjera ku çmimet e inputeve bujqësore janë në dispozicion. Disa çmime të inputeve bujqësore janë marrë nga çmimet e konsumit (CPI) nga ASK.

ASK-ja ka bërë ndërrimin e vitit bazik nga 2010=100 në 2015=100 sipas metodologjisë së Eurostatit.

Produktet të cilat e përbëjnë bazën për Indeksin e çmimit të inputeve janë të ndara në dy grupe kryesore: Mallrat dhe shërbimet aktualisht të konsumuara në bujqësi (Input 1) dhe Mallrat dhe shërbimet që kontribuojnë në investimet në bujqësi (Input 2). Brenda grupit të Mallrave dhe shërbimeve aktualisht të konsumuara në bujqësi, çmimet grumbullohen sipas grupeve në vijim: farëra dhe material mbëltues, energji; vajra, plehra dhe përmirësues të tokës, produkte për mbrojtjen e bimëve dhe pesticide, shpenzime për veterinari, lëndë për ushqimin e kafshëve, mirëmbajtja e materialeve, mirëmbajtja e ndërtesave, si dhe mallra dhe shërbime tjera. Sa i përket mallrave dhe shërbimeve që kontribuojnë në investimet bujqësore, çmimet grumbullohen për materiale (makineri dhe pajisje tjera), ndërtesat dhe tjera (ndërtesat jo-rezidente të fermës, punët tjera përveç përmirësimit të tokës).

Ndryshimi vjetor i indeksit 2017, krahasuar me 2016 (ndryshimi në %)

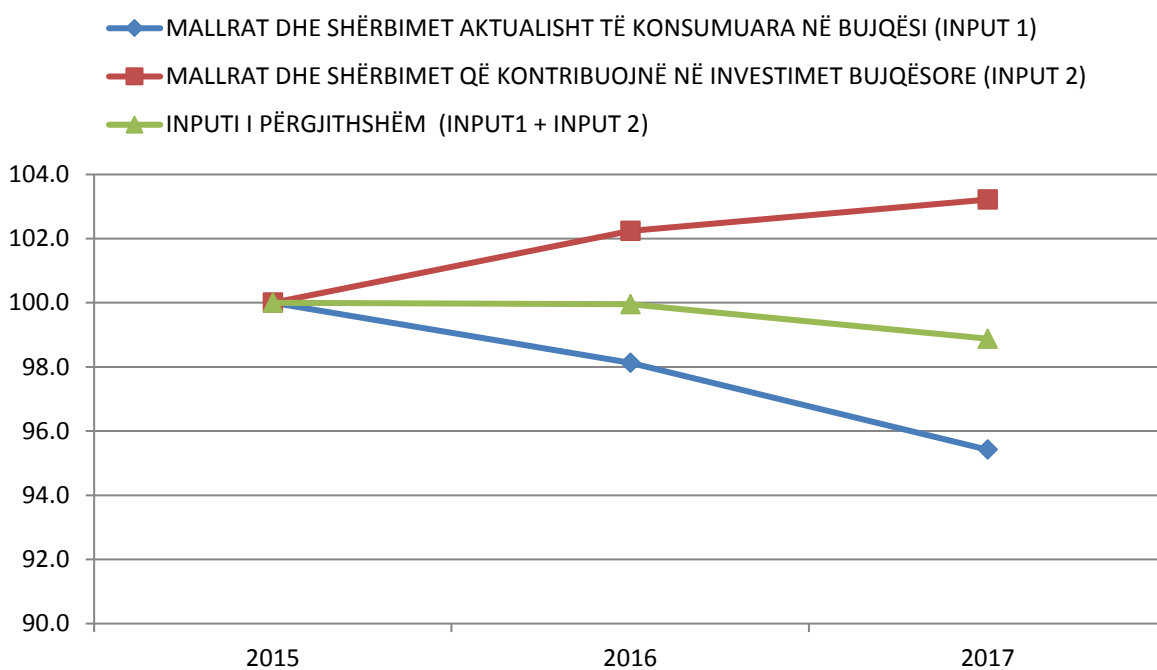
Në vitin 2017 indeksi vjetor i inputeve ka rënie për -2.8 % për **Input 1** krahasuar me periudhën e njëjtë të viti 2016. Indeksi për **Input 2** është rritur për 1.0 % mes viteve 2017 dhe 2016. Indeksi i inputit të përgjithshëm (**Input 1 + Input 2**) ka rënie për krahasuar me periudhën e njëjte te vitit 2016 për -1.1 %.

Ndryshimi vjetor i indeksit 2017, krahasuar me 2015 (ndryshimi në %)

Në vitin 2017 indeksi vjetor i Inputeve ka është rënie për - 4.6 % për **Input 1** krahasuar me vitin 2015. Indeksi për **Input 2** ka rritje për 3.2 % në mes viteve 2015 dhe 2017. Indeksi i inputit të përgjithshëm (**Input 1 + Input 2**) ka rënie për -1.1 % krahasuar me vitin 2015.

Grafiku 1 tregon Indeksin vjetor të çmimit të inputeve nga 2015 – 2017 për Inputet në përgjithësi si për Inputet 1 dhe Inputet 2 (2015 = 100).

Grafiku 1: Indeksi vjetor i çmimeve të inputeve 2015 – 2017, (2015 = 100)



Indeksi vjetor i çmimeve të inputeve bujqësore 2015-2017(2015=100)**Tabela 1: Indeksi vjetor i çmimeve të inputeve bujqësore 2015 – 2017 (2015 = 100)**

Input 1 (Mallrat dhe shërbimet aktualisht të konsumuara në bujqësi)						
Kodi i IÇPB	Përshkrimi	Pesha		2015	2016	2017
		%	1000 Euro			
200000	MALLRAT DHE SHËRBIMET AKTUALISHT TË KONSUMUARA NË BUJQËSI (INPUT 1)	556	126.490	100.0	98.1	95.4
201000	FARËRAT DHE MATERIALI MBËLTUES	91	20.777	100.0	98.9	87.2
202000	ENERGJI; LUBRIFIKANT	103	23.433	100.0	93.7	100.9
202100	Energjia elektrike	20	4.637	100.0	98.8	106.1
202300	Lëndë djegëse	77	17.480	100.0	92.3	100.2
202400	Lubrifikant	6	1.316	100.0	93.8	92.6
203000	PLEHRAT DHE PËRMIRËSUESIT E TOKËS	149	33.958	100.0	97.6	89.5
203100	Plehrat e thjesht	56	12.777	100.0	93.9	87.7
203200	Plehrat e përbëra	93	21.181	100.0	99.7	90.6
204000	PRODUKTET PËR MBROJTJEN E BIMËVE DHE PESTICIDET	23	5.137	100.0	104.2	103.8
205000	SHPENZIMET VETERINARE	38	8.732	100.0	98.7	98.0
206000	LËNDË PËR USHQIM KAFSHËSH	3	741	100.0	109.5	103.7
206100	Lëndë të thjeshta ushqimi	3	630	100.0	111.5	103.4
206200	Lëndë të përbëra ushqimi	0	111	100.0	97.9	104.9
207000	MIRËMBAJTJA E MATERIALEVE	48	10.883	100.0	100.1	99.9
208000	MIRËMBAJTJA E NDËRTESAVE	4	833	100.0	98.2	98.8
209000	MALLRAT DHE SHËRBIMET TJERA	97	21.996	100.0	100.0	100.8
Input 2 (Mallrat dhe shërbimet që kontribuojnë në investimet bujqësore)						
210000	MALLRAT DHE SHËRBIMET QË KONTRIBUOJNË NË INVESTIMET BUJQËSORE (INPUT 2)	444	100.971	100.0	102.2	103.2
211210	TRAKTOR	208	47.375	100.0	106.9	107.7
211290	TJERA	236	53.596	100.0	98.1	99.3
Inputi i përgjithshëm (Input 1 + Input 2)						
220000	INPUTI I PËRGJITHSHËM (INPUT1 + INPUT 2)	1000	227.461	100.0	100.0	98.9

Indeksi tremujor i çmimeve të inputeve bujqësore 2015-2017 (2015=100)**Tabela 2: Indeksi tremujor i çmimeve të inputeve bujqësor 2015, (2015=100)**

Input 1 (Mallrat dhe shërbimet aktualisht të konsumuara në bujqësi)							
Kodi i IÇPB	Përshkrimi	%	1000 Euro	TM1 2015	TM2 2015	TM3 2015	TM4 2015
200000	MALLRAT DHE SHËRBIMET AKTUALISHT TË KONSUMUARA NË BUJQËSI (INPUT 1)	556	126.490	96.9	98.4	102.4	102.2
201000	FARËRAT DHE MATERIALI MBËLTUES	91	20.777	78.8	89.3	115.9	116.0
202000	ENERGJI; LUBRIFIKANT	103	23.433	100.8	101.3	99.3	98.6
202100	Energjia elektrike	17	4.637	114.4	88.9	87.2	109.6
202300	Lëndë djegëse	137	17.480	97.7	104.8	102.2	95.3
202400	Lubrifikant	3	1.316	93.3	98.4	104.2	104.2
203000	PLEHRAT DHE PËRMIRËSUESIT E TOKËS	149	33.958	99.8	100.1	100.0	100.1
203100	Plehrat e thjesht	56	12.777	102.3	99.8	99.2	98.7
203200	Plehrat e përbëra	93	21.181	98.3	100.2	100.5	100.9
204000	PRODUKTET PËR MBROJTJEN E BIMËVE DHE PESTICIDET	23	5.137	107.7	97.7	97.8	96.9
205000	SHPENZIMET VETERINARE	38	8.732	101.0	100.0	99.5	99.5
206000	LËNDË PËR USHQIM KAFSHËSH	3	741	98.4	97.6	97.7	106.3
206100	Lëndë të thjeshta ushqimi	104	630	96.7	97.8	97.3	108.2
206200	Lëndë të përbëra ushqimi	12	111	108.2	96.6	99.9	95.3
207000	MIRËMBAJTJA E MATERIALEVE	48	10.883	100.1	99.8	100.1	99.9
208000	MIRËMBAJTJA E NDËRTESAVE	4	833	99.7	100.0	100.2	100.1
209000	MALLRAT DHE SHËRBIMET TJERA	97	21.996	99.8	100.0	100.4	99.8
Input 2 (Mallrat dhe shërbimet që kontribuojnë në investimet bujqësore)							
210000	MALLRAT DHE SHËRBIMET QË KONTRIBUOJNË NË INVESTIMET BUJQËSORE (INPUT 2)	444	100.971	98.0	97.0	102.5	102.5
211210	TRAKTOR	208	47.375	93.7	94.8	105.7	105.8
211290	TJERA	236	53.596	101.9	98.9	99.7	99.6
Input total (Input 1 + Input 2)							
220000	INPUTI I PËRGJITHSHËM (INPUT1 + INPUT 2)	1.000	227.461	97.4	97.8	102.5	102.4

Tabela 3: Indeksi tremujor i çmimeve të inputeve bujqësor 2016, (2015=100)**Input 1 (Mallrat dhe shërbimet aktualisht të konsumuara në bujqësi)**

Kodi i IÇPB	Përshkrimi	%	1000 Euro	TM1 2016	TM2 2016	TM3 2016	TM4 2016
200000	MALLRAT DHE SHËRBIMET AKTUALISHT TË KONSUMUARA NË BUJQËSI (INPUT 1)	556	126.490	101.2	98.8	96.0	96.5
201000	FARËRAT DHE MATERIALI MBËLTUES	91	20.777	117.3	106.1	86.2	86.0
202000	ENERGJI; LUBRIFIKANT	103	23.433	91.0	90.1	93.3	100.2
202100	Energjia elektrike	17	4.637	110.5	86.4	86.4	111.9
202300	Lëndë djegëse	137	17.480	85.5	90.9	95.1	97.6
202400	Lubrifikant	3	1.316	95.0	93.9	93.3	93.0
203000	PLEHRAT DHE PËRMIRËSUESIT E TOKËS	149	33.958	99.4	98.1	97.7	95.0
203100	Plehrat e thjesht	56	12.777	97.4	94.1	93.1	91.3
203200	Plehrat e përbëra	93	21.181	100.7	100.6	100.6	97.2
204000	PRODUKTET PËR MBROJTJEN E BIMËVE DHE PESTICIDET	23	5.137	104.9	104.1	103.7	104.2
205000	SHPENZIMET VETERINARE	38	8.732	98.2	97.7	99.8	99.3
206000	LËNDË PËR USHQIM KAFSHËSH	3	741	120.8	113.1	101.0	102.9
206100	Lëndë të thjeshta ushqimi	104	630	124.8	115.7	101.4	104.1
206200	Lëndë të përbëra ushqimi	12	111	98.4	98.4	98.7	96.1
207000	MIRËMBAJTJA E MATERIALEVE	48	10.883	100.2	100.6	100.2	99.5
208000	MIRËMBAJTJA E NDËRTESAVE	4	833	98.8	98.5	98.0	97.5
209000	MALLRAT DHE SHËRBIMET TJERA	97	21.996	100.1	99.9	99.9	100.1

Input 2 (Mallrat dhe shërbimet që kontribuojnë në investimet bujqësore)

210000	MALLRAT DHE SHËRBIMET QË KONTRIBUOJNË NË INVESTIMET BUJQËSORE (INPUT 2)	444	100.971	101.4	102.8	102.6	102.2
211210	TRAKTOR	208	47.375	105.7	107.0	107.7	107.2
211290	TJERA	236	53.596	97.7	99.0	98.0	97.7

Inputi i përgjithshëm (Input 1 + Input 2)

220000	INPUTI I PËRGJITHSHËM (INPUT1 + INPUT 2)	1.000	227.461	101.3	100.5	98.9	99.0
---------------	---	--------------	----------------	--------------	--------------	-------------	-------------

Tabela 4: Indeksi tremujor i çmimeve të inputeve bujqësor 2017, (2015=100)

Input 1 (Mallrat dhe shërbimet aktualisht të konsumuara në bujqësi)							
Kodi i ICPB	Përshkrimi	%	1000 Euro	TM1 2017	TM2 2017	TM3 2017	TM4 2017
200000	MALLRAT DHE SHËRBIMET AKTUALISHT TË KONSUMUARA NË BUJQËSI (INPUT 1)	556	126.490	96.7	96.5	94.1	94.4
201000	FARËRAT DHE MATERIALI MBËLTUES	91	20.777	86.6	95.9	82.7	83.6
202000	ENERGJI; LUBRIFIKANT	103	23.433	103.1	99.3	100.3	101.0
202100	Energjia elektrike	17	4.637	114.8	97.8	105.9	105.9
202300	Lëndë djegëse	137	17.480	100.7	100.2	99.4	100.4
202400	Lubrifikant	3	1.316	92.6	92.6	92.6	92.6
203000	PLEHRAT DHE PËRMIRËSUESIT E TOKËS	149	33.958	92.3	89.1	88.4	88.4
203100	Plehrat e thjesht	56	12.777	90.1	86.8	86.6	87.1
203200	Plehrat e përbëra	93	21.181	93.6	90.4	89.4	89.2
204000	PRODUKTET PËR MBROJTJEN E BIMËVE DHE PESTICIDET	23	5.137	104.1	103.9	104.3	102.9
205000	SHPENZIMET VETERINARE	38	8.732	99.7	98.5	96.9	96.9
206000	LËNDË PËR USHQIM KAFSHËSH	3	741	106.4	102.2	100.0	106.0
206100	Lëndë të thjeshta ushqimi	104	630	108.4	101.8	98.2	105.4
206200	Lëndë të përbëra ushqimi	12	111	95.2	104.8	109.8	109.7
207000	MIRËMBAJTJA E MATERIALEVE	48	10.883	100.4	99.9	99.5	99.8
208000	MIRËMBAJTJA E NDËRTESAVE	4	833	98.9	98.7	98.7	98.8
209000	MALLRAT DHE SHËRBIMET TJERA	97	21.996	101.2	101.1	100.7	100.5
Input 2 (Mallrat dhe shërbimet që kontribuojnë në investimet bujqësore)							
210000	MALLRAT DHE SHËRBIMET QË KONTRIBUOJNË NË INVESTIMET BUJQËSORE (INPUT 2)	444	100.971	103.1	103.5	103.3	103.0
211210	TRAKTOR	208	47.375	107.0	107.8	107.8	108.2
211290	TJERA	236	53.596	99.6	99.7	99.3	98.4
Inputi i përgjithshëm (Input 1 + Input 2)							
220000	INPUTI I PËRGJITHSHËM (INPUT1 + INPUT 2)	1.000	227.461	99.5	99.6	98.2	98.2

Indeksi mujor i çmimeve të inputeve bujqësore 2015-2017 (2015=100)**Tabela 5: Indeksi mujor i çmimeve të inputeve bujqësore janar -qershor 2015, (2015 = 100)**

Input 1 (Mallrat dhe shërbimet aktualisht të konsumuara në bujqësi)									
Kodi i IÇPB	Përshkrimi	Pesha në %	Pesha në 1000 Euro	Jan -15	Shk -15	Mar -15	Pri-15	Maj -15	Qer -15
200000	MALLRAT DHE SHËRBIMET AKTUALISHT TË KONSUMUARA NË BUJQËSI (INPUT 1)	556	126.490	97.0	97.0	96.8	95.7	96.1	103.4
201000	FARËRAT DHE MATERIALI MBËLTUES	91	20.777	79.1	79.1	78.0	76.4	75.1	116.5
202000	ENERGJI; LUBRIFIKANT	103	23.433	99.0	100.1	103.2	98.8	101.3	103.8
202100	Energjia elektrike	20	4.637	114.4	114.4	114.4	88.9	88.9	88.9
202300	Lëndë djegëse	77	17.480	95.6	96.7	100.8	101.7	104.8	107.9
202400	Lubrifikant	6	1.316	89.8	95.0	95.0	95.0	98.4	101.9
203000	PLEHRAT DHE PËRMIRËSUESIT E TOKËS	149	33.958	100.5	99.9	99.1	100.0	100.1	100.1
203100	Plehrat e thjesht	56	12.777	104.0	102.5	100.3	100.3	99.5	99.5
203200	Plehrat e përbëra	93	21.181	98.3	98.3	98.3	99.8	100.5	100.5
204000	PRODUKTET PËR MBROJTJEN E BIMËVE DHE PESTICIDET	23	5.137	111.1	111.1	100.8	97.7	97.7	97.7
205000	SHPENZIMET VETERINARE	38	8.732	101.5	101.5	99.9	99.6	100.3	100.3
206000	LËNDË PËR USHQIM KAFSHËSH	3	741	103.7	95.4	96.1	96.9	98.4	97.6
206100	Lëndë të thjeshta ushqimi	3	630	100.3	95.5	94.2	96.3	99.0	98.1
206200	Lëndë të përbëra ushqimi	0	111	122.7	95.3	106.5	99.9	95.0	95.0
207000	MIRËMBAJTJA E MATERIALEVE	48	10.883	100.2	100.3	99.9	99.9	99.7	99.8
208000	MIRËMBAJTJA E NDËRTESAVE	4	833	99.7	99.7	99.8	99.8	100.1	99.9
209000	MALLRAT DHE SHËRBIMET TJERA	97	21.996	99.5	99.6	100.2	99.8	100.0	100.3
Input 2 (Mallrat dhe shërbimet që kontribuojnë në investimet bujqësore)									
210000	MALLRAT DHE SHËRBIMET QË KONTRIBUOJNË NË INVESTIMET BUJQËSORE (INPUT 2)	444	100.971	96.7	96.9	97.3	97.3	97.5	97.6
211210	TRAKTOR	208	47.375	93.5	93.8	93.8	94.9	94.8	94.8
211290	TJERA	236	53.596	99.5	99.6	100.5	99.5	99.8	100.0
Inputi i përgjithshëm (Input 1 + Input 2)									
220000	INPUTI I PËRGJITHSHËM (INPUT1 + INPUT 2)	1.000	227.461	96.9	97.0	97.0	96.4	96.7	100.8

Tabela 6: Indeksi mujor i çmimeve të inputeve bujqësore korrik -dhjetor 2015, (2015 = 100)

Input 1 (Mallrat dhe shërbimet aktualisht të konsumuara në bujqësi)									
Kodi i IÇPB	Përshkrimi	Pesha në %	Pesha në 1000 Euro	Kor-15	Gus -15	Sht -15	Tet -15	Nën -15	Dhj -15
200000	MALLRAT DHE SHËRBIMET AKTUALISHT TË KONSUMUARA NË BUJQËSI (INPUT 1)	556	126.490	102.9	102.7	101.7	102.4	102.3	101.9
201000	FARËRAT DHE MATERIALI MBËLTUES	91	20.777	115.9	115.9	116.0	116.0	115.9	116.0
202000	ENERGJI; LUBRIFIKANT	103	23.433	101.9	100.5	95.6	100.0	99.7	96.1
202100	Energjia elektrike	20	4.637	88.9	88.9	83.8	109.3	109.7	109.7
202300	Lëndë djegëse	77	17.480	105.2	103.3	98.1	97.2	96.7	91.9
202400	Lubrifikant	6	1.316	104.2	104.2	104.2	104.2	104.2	104.2
203000	PLEHRAT DHE PËRMIRËSUESIT E TOKËS	149	33.958	100.0	100.2	99.8	99.8	99.8	100.7
203100	Plehrat e thjesht	56	12.777	99.3	99.7	98.7	98.7	98.7	98.7
203200	Plehrat e përbëra	93	21.181	100.5	100.5	100.5	100.5	100.5	101.9
204000	PRODUKTET PËR MBROJTJEN E BIMËVE DHE PESTICIDET	23	5.137	97.7	97.8	97.8	97.8	96.6	96.2
205000	SHPENZIMET VETERINARE	38	8.732	99.5	99.5	99.5	100.0	99.1	99.3
206000	LËNDË PËR USHQIM KAFSHËSH	3	741	94.7	98.4	100.0	101.8	103.8	113.3
206100	Lëndë të thjeshta ushqimi	3	630	94.6	96.6	100.7	102.7	105.4	116.5
206200	Lëndë të përbëra ushqimi	0	111	94.9	108.5	96.4	96.3	94.3	95.2
207000	MIRËMBAJTJA E MATERIALEVE	48	10.883	100.0	100.2	100.2	100.3	100.2	99.3
208000	MIRËMBAJTJA E NDËRTESAVE	4	833	100.1	100.2	100.3	100.2	100.2	100.0
209000	MALLRAT DHE SHËRBIMET TJERA	97	21.996	100.6	100.5	100.0	99.6	99.9	100.0
Input 2 (Mallrat dhe shërbimet që kontribuojnë në investimet bujqësore)									
210000	MALLRAT DHE SHËRBIMET QË KONTRIBUOJNË NË INVESTIMET BUJQËSORE (INPUT 2)	444	100.971	102.8	102.8	102.8	102.8	102.8	102.6
211210	TRAKTOR	208	47.375	105.6	105.7	105.7	105.9	105.9	105.7
211290	TJERA	236	53.596	100.4	100.3	100.3	100.1	100.1	99.8
Input i përgjithshëm (Input 1 + Input 2)									
220000	INPUTI I PËRGJITHSHËM (INPUT1 + INPUT 2)	1.000	227.461	102.9	102.8	102.2	102.6	102.5	102.2

Tabela 7: Indeksi mujor i çmimeve të inputeve bujqësore janar -qershor 2016, (2015 = 100)

Input 1 (Mallrat dhe shërbimet aktualisht të konsumuara në bujqësi)									
Kodi i IÇPB	Përshkrimi	Pesha në ‰	Pesha në 1000 Euro	Jan -16	Shk -16	Mar -16	Pri-16	Maj -16	Qer -16
200000	MALLRAT DHE SHËRBIMET AKTUALISHT TË KONSUMUARA NË BUJQËSI (INPUT 1)	556	126.490	101.0	101.5	101.1	100.6	98.4	97.3
201000	FARËRAT DHE MATERIALI MBËLTUES	91	20.777	117.2	117.2	117.3	117.6	105.8	94.9
202000	ENERGJI; LUBRIFIKANT	103	23.433	91.9	90.4	90.8	88.2	89.5	92.8
202100	Energjia elektrike	20	4.637	109.7	111.1	110.7	86.4	86.4	86.4
202300	Lëndë djegëse	77	17.480	87.0	84.4	85.1	88.2	89.9	94.5
202400	Lubrifikant	6	1.316	93.8	95.6	95.6	93.9	93.9	93.9
203000	PLEHRAT DHE PËRMIRËSUESIT E TOKËS	149	33.958	98.1	100.8	99.3	99.3	97.6	97.5
203100	Plehrat e thjesht	56	12.777	95.9	99.0	97.2	97.2	92.6	92.4
203200	Plehrat e përbëra	93	21.181	99.5	101.9	100.6	100.6	100.6	100.6
204000	PRODUKTET PËR MBROJTJEN E BIMËVE DHE PESTICIDET	23	5.137	104.8	104.8	105.2	104.7	103.8	103.9
205000	SHPENZIMET VETERINARE	38	8.732	98.7	98.5	97.5	97.5	97.5	98.0
206000	LËNDË PËR USHQIM KAFSHËSH	3	741	120.3	120.0	122.2	119.4	114.2	105.6
206100	Lëndë të thjeshta ushqimi	3	630	124.2	123.6	126.6	123.1	117.0	106.8
206200	Lëndë të përbëra ushqimi	0	111	98.2	99.7	97.3	98.4	98.4	98.4
207000	MIRËMBAJTJA E MATERIALEVE	48	10.883	99.8	100.3	100.3	100.3	100.6	100.8
208000	MIRËMBAJTJA E NDËRTESAVE	4	833	98.8	98.9	98.8	98.2	98.6	98.5
209000	MALLRAT DHE SHËRBIMET TJERA	97	21.996	100.1	100.1	100.1	99.8	99.9	99.9
Input 2 (Mallrat dhe shërbimet që kontribuojnë në investimet bujqësore)									
210000	MALLRAT DHE SHËRBIMET QË KONTRIBUOJNË NË INVESTIMET BUJQËSORE (INPUT 2)	444	100.971	101.8	101.8	101.7	102.2	103.4	103.5
211210	TRAKTOR	208	47.375	105.7	105.7	105.7	105.7	107.7	107.7
211290	TJERA	236	53.596	98.4	98.3	98.3	99.1	99.7	99.7
Inputi i përgjithshëm (Input 1 + Input 2)									
220000	INPUTI I PËRGJITHSHËM (INPUT1 + INPUT 2)	1.000	227.461	101.4	101.6	101.4	101.3	100.7	100.0

Tabela 8: Indeksi mujor i çmimeve të inputeve bujqësore korrik -dhjetor 2016, (2015 = 100)

Input 1 (Mallrat dhe shërbimet aktualisht të konsumuara në bujqësi)									
Kodi i IÇPB	Përshkrimi	Pesha në %	Pesha në 1000 Euro	Kor-16	Gus -16	Sht -16	Tet -16	Nën -16	Dhj -16
200000	MALLRAT DHE SHËRBIMET AKTUALISHT TË KONSUMUARA NË BUJQËSI (INPUT 1)	556	126.490	96.0	96.0	96.1	96.0	96.5	96.9
201000	FARËRAT DHE MATERIALI MBËLTUES	91	20.777	86.0	86.3	86.4	86.0	86.0	86.1
202000	ENERGJI; LUBRIFIKANT	103	23.433	93.2	93.1	93.6	99.4	100.0	101.2
202100	Energjia elektrike	20	4.637	86.4	86.4	86.4	111.9	111.9	111.9
202300	Lëndë djegëse	77	17.480	95.0	94.9	95.5	96.5	97.3	99.0
202400	Lubrifikant	6	1.316	93.9	93.0	93.0	93.0	93.0	93.0
203000	PLEHRAT DHE PËRMIRËSUESIT E TOKËS	149	33.958	97.6	97.8	97.8	94.0	95.3	95.5
203100	Plehrat e thjesht	56	12.777	92.8	93.2	93.2	90.7	91.3	91.9
203200	Plehrat e përbëra	93	21.181	100.6	100.6	100.6	96.0	97.8	97.8
204000	PRODUKTET PËR MBROJTJEN E BIMËVE DHE PESTICIDET	23	5.137	103.5	103.5	104.1	104.1	104.1	104.4
205000	SHPENZIMET VETERINARE	38	8.732	100.1	99.6	99.6	99.3	99.3	99.3
206000	LËNDË PËR USHQIM KAFSHËSH	3	741	102.4	101.3	99.4	99.8	103.9	105.2
206100	Lëndë të thjeshta ushqimi	3	630	103.0	101.7	99.6	100.4	105.1	106.9
206200	Lëndë të përbëra ushqimi	0	111	98.8	98.8	98.4	96.5	96.5	95.2
207000	MIRËMBAJTJA E MATERIALEVE	48	10.883	100.5	100.5	99.7	99.6	99.4	99.4
208000	MIRËMBAJTJA E NDËRTESAVE	4	833	97.9	97.9	98.3	97.7	97.4	97.4
209000	MALLRAT DHE SHËRBIMET TJERA	97	21.996	99.9	100.0	100.0	100.1	99.9	100.4
Input 2 (Mallrat dhe shërbimet që kontribuojnë në investimet bujqësore)									
210000	MALLRAT DHE SHËRBIMET QË KONTRIBUOJNË NË INVESTIMET BUJQËSORE (INPUT 2)	444	100.971	103.1	103.1	103.1	103.0	102.9	103.0
211210	TRAKTOR	208	47.375	107.7	107.7	107.6	107.2	107.2	107.2
211290	TJERA	236	53.596	99.0	99.0	99.1	99.2	99.1	99.2
Input i përgjithshëm (Input 1 + Input 2)									
220000	INPUTI I PËRGJITHSHËM (INPUT1 + INPUT 2)	1.000	227.461	99.1	99.1	99.2	99.1	99.3	99.6

Tabela 9: Indeksi mujor i çmimeve të inputeve bujqësore janar -qershor 2017, (2015 = 100)**Input 1 (Mallrat dhe shërbimet aktualisht të konsumuara në bujqësi)**

Kodi i IÇPB	Përshkrimi	Pesha në %	Pesha në 1000 Euro	Jan -17	Shk -17	Mar -17	Pri-17	Maj -17	Qer -17
200000	MALLRAT DHE SHËRBIMET AKTUALISHT TË KONSUMUARA NË BUJQËSI (INPUT 1)	556	126.490	97.1	96.8	96.1	97.4	97.7	94.4
201000	FARËRAT DHE MATERIALI MBËLTUES	91	20.777	86.1	86.6	86.9	97.5	106.5	83.6
202000	ENERGJI; LUBRIFIKANT	103	23.433	103.1	103.1	103.0	101.1	96.7	100.2
202100	Energjia elektrike	20	4.637	114.8	114.8	114.8	104.6	82.9	105.9
202300	Lëndë djegëse	77	17.480	100.8	100.7	100.7	100.8	100.6	99.3
202400	Lubrifikant	6	1.316	92.6	92.6	92.6	92.6	92.6	92.6
203000	PLEHRAT DHE PËRMIRËSUESIT E TOKËS	149	33.958	94.4	92.5	89.9	89.8	89.0	88.4
203100	Plehrat e thjesht	56	12.777	91.8	91.5	87.0	86.8	87.1	86.6
203200	Plehrat e përbëra	93	21.181	96.0	93.1	91.7	91.7	90.2	89.4
204000	PRODUKTET PËR MBROJTJEN E BIMËVE DHE PESTICIDET	23	5.137	104.2	104.2	103.7	102.9	104.4	104.4
205000	SHPENZIMET VETERINARE	38	8.732	99.7	99.7	99.7	98.5	98.5	98.5
206000	LËNDË PËR USHQIM KAFSHËSH	3	741	108.3	107.3	103.7	103.7	102.7	100.3
206100	Lëndë të thjeshta ushqimi	3	630	110.8	109.3	105.2	105.1	101.6	98.6
206200	Lëndë të përbëra ushqimi	0	111	94.2	95.7	95.7	95.7	108.7	110.1
207000	MIRËMBAJTJA E MATERIALEVE	48	10.883	100.4	100.4	100.3	100.4	99.7	99.7
208000	MIRËMBAJTJA E NDËRTESAVE	4	833	98.8	98.9	98.9	98.8	98.6	98.5
209000	MALLRAT DHE SHËRBIMET TJERA	97	21.996	100.8	101.2	101.5	101.4	101.0	100.8

Input 2 (Mallrat dhe shërbimet që kontribuojnë në investimet bujqësore)

210000	MALLRAT DHE SHËRBIMET QË KONTRIBUOJNË NË INVESTIMET BUJQËSORE (INPUT 2)	444	100.971	104.4	104.1	104.1	104.5	104.6	104.7
211210	TRAKTOR	208	47.375	107.5	106.7	106.7	107.7	107.7	107.9
211290	TJERA	236	53.596	101.7	101.7	101.7	101.6	101.8	101.8

Inputi i përgjithshëm (Input 1 + Input 2)

220000	INPUTI I PËRGJITHSHËM (INPUT1 + INPUT 2)	1.000	227.461	100.4	100.0	99.7	100.5	100.8	99.0
---------------	---	--------------	----------------	--------------	--------------	-------------	--------------	--------------	-------------

Tabela 10: Indeksi mujor i çmimeve të inputeve bujqësore korrik - dhjetor 2017, (2015 = 100)**Input 1 (Mallrat dhe shërbimet aktualisht të konsumuara në bujqësi)**

Kodi i IÇPB	Përshkrimi	Pesha në %	Pesha në 1000 Euro	Kor-17	Gus -17	Sht -17	Tet -17	Nën -17	Dhj -17
200000	MALLRAT DHE SHËRBIMET AKTUALISHT TË KONSUMUARA NË BUJQËSI (INPUT 1)	556	126.490	94.0	94.2	94.2	94.4	94.4	94.4
201000	FARËRAT DHE MATERIALI MBËLTUES	91	20.777	82.7	82.6	82.8	83.6	83.6	83.6
202000	ENERGJI; LUBRIFIKANT	103	23.433	99.5	100.8	100.7	100.9	101.0	101.1
202100	Energjia elektrike	20	4.637	105.9	105.9	105.9	105.9	105.9	105.9
202300	Lëndë djegëse	77	17.480	98.3	100.0	99.9	100.2	100.3	100.5
202400	Lubrifikant	6	1.316	92.6	92.6	92.6	92.6	92.6	92.6
203000	PLEHRAT DHE PËRMIRËSUESIT E TOKËS	149	33.958	88.4	88.4	88.4	88.6	88.3	88.3
203100	Plehrat e thjesht	56	12.777	86.6	86.6	86.6	87.2	87.1	87.1
203200	Plehrat e përbëra	93	21.181	89.4	89.4	89.4	89.4	89.1	89.1
204000	PRODUKTET PËR MBROJTJEN E BIMËVE DHE PESTICIDET	23	5.137	105.1	104.2	103.6	103.0	102.9	102.9
205000	SHPENZIMET VETERINARE	38	8.732	96.9	96.9	96.9	96.9	96.9	96.9
206000	LËNDË PËR USHQIM KAFSHËSH	3	741	98.6	98.1	103.2	102.7	106.5	108.8
206100	Lëndë të thjeshta ushqimi	3	630	96.6	96.1	102.0	101.5	105.9	108.7
206200	Lëndë të përbëra ushqimi	0	111	110.1	109.7	109.7	109.7	109.7	109.7
207000	MIRËMBAJTJA E MATERIALEVE	48	10.883	99.6	99.5	99.4	99.4	100.0	99.9
208000	MIRËMBAJTJA E NDËRTESAVE	4	833	98.7	98.7	98.6	98.5	98.9	98.9
209000	MALLRAT DHE SHËRBIMET TJERA	97	21.996	100.6	100.6	100.8	100.5	100.5	100.4

Input 2 (Mallrat dhe shërbimet që kontribuojnë në investimet bujqësore)

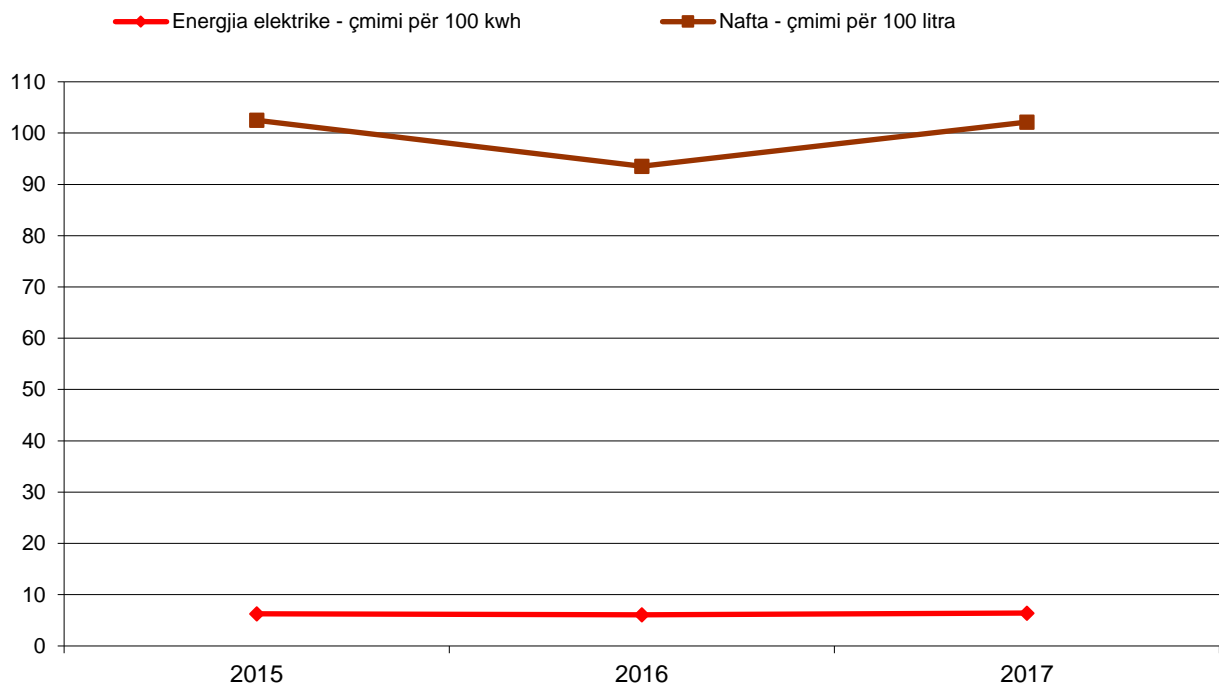
210000	MALLRAT DHE SHËRBIMET QË KONTRIBUOJNË NË INVESTIMET BUJQËSORE (INPUT 2)	444	100.971	104.2	104.2	104.0	103.9	104.1	104.1
211210	TRAKTOR	208	47.375	107.9	107.7	107.7	108.2	108.2	108.2
211290	TJERA	236	53.596	101.0	101.0	100.8	100.0	100.5	100.4

Inputi i përgjithshëm (Input 1 + Input 2)

220000	INPUTI I PËRGJITHSHËM (INPUT1 + INPUT 2)	1.000	227.461	98.5	98.6	98.6	98.6	98.7	98.7
---------------	---	--------------	----------------	-------------	-------------	-------------	-------------	-------------	-------------

Çmimet vjetore të inputeve bujqësore 2015-2017 (2015=100)**Tabela 11: Çmimet vjetore për energji elektrike dhe naftë në Euro 2015 - 2017, (2015 = 100)**

Grupet e produkteve	Kodi i ri	Prodhimet	2015	2016	2017
ENERGJIA DHE LUBRIFIKANTËT	20210000	Energjia elektrike - çmimi për 100 kwh	6.3	6.1	6.4
	20232000	Nafta - çmimi për 100 litra	102.5	93.5	102.1

Grafiku 2 Çmimet vjetore për energji elektrike dhe naftë në Euro 2015 - 2017, (2015 = 100)

Metodologjia

Çmimet dhe indekset e çmimeve në këtë publikim janë kalkuluar sipas standardeve për statistikat e çmimeve të Bashkimit Evropian. Projekti për kalkulimin e këtyre çmimeve dhe indekseve të çmimeve është realizuar brenda projektit për “Përmirësimin e statistikave agromonetare ” në bashkëpunim me Statistikat Suedeze dhe me mbështetjen financiare nga SIDA (Agjencia Suedeze për Zhvillim dhe Bashkëpunim Ndërkombëtar).

Çmimet janë grumbulluar në shtatë regjione: Prishtinë, Mitrovicë, Pejë, Gjakovë, Prizren, Ferizaj dhe Gjilan. Çmimet janë grumbulluar çdo muaj rreth datës 15. Që nga fillimi numri i artikujve për të cilët janë grumbulluar çmimet është rritur hap pas hapi.

Qëllimi i Indeksit të çmimit të inputeve bujqësore është përcjellja e çmimeve të blerjes të mjeteve për prodhim bujqësor. Sipas definicionit, indeksi nuk i mbulon faktorët e prodhimit. Rrjedhimisht, rrogat dhe kostoja e rrogave, qiraja, pagesa e kamatës, blerja e tokës dhe kafshët si asete fikse nuk janë pjesë e fushë-vëzhgimit.

Për të krahasuar indeksin e BE-së të paraqitur në këtë publikim me shtetet tjera, rekomandohet faqja elektronike e Eurostat-it (<http://epp.eurostat.ec.europa.eu/portal/page/portal/eurostat/home>).

Peshat për kalkulimin e indekseve të agreguara kryesisht janë bazuar në Llogaritjet Ekonomike në Bujqësi të vitit 2010, që është viti bazë në indeks (2010=100). Këto pesha janë fikse përderisa baza e indeksit është viti 2010. Indeksi është indeks i çmimit dhe kalkulohet bazuar në formulën e Laspeyres.

Llogaritja e indeksit elementar të çmimit

Llogaritja e indekseve elementare është bërë në përgjithësi duke përdorur formulat në vijim, me çmim mesatar aritmetik të papeshuar.

$$R_i^t = \frac{\frac{1}{n} \sum P_{ij}^t}{\frac{1}{n} \sum P_{ij}^0} \cdot 100$$

R_i^t – Indeksi elementar për muajin t dhe prodhimin i

P – Çmimi i grumbulluar

i – Prodhimi i

j – Çmimi j i regjistruar për prodhimin (në përgjithësi çmimi për regjionin)

t – Muaji i vëzhguar

0 – Muaji bazë

Llogaritja e indeksit të agreguar të çmimit

Llogaritja e indeksit të agreguar për totalin e inputeve ose nëngrupeve të indeksit të inputeve është bërë duke shfrytëzuar formulën në vijim.

$$I^t = \sum \left(R_i^t \cdot \frac{w_i^0}{\sum w_i^0} \right)$$

I^t - Indeksi i agreguar për periudhën t

w_i^0 - Faktori peshues në periudhën bazë për prodhimin i

i - Prodhimi i

t - Muaji i vëzhguar

0 - Muaji bazë

Pyetëtori

DEFINICIONI -Përcaktimi i cakut (artikujve- varieteteve)

Numri i artikullit	Emri i artikullit			Sasia	Njësia	
	Grumbulluesi i çmimit			Vendi i grumbullimit / Ndërmarrja		
Data						
Çmimi						
<p>Shënimet e anketuesve</p> <ul style="list-style-type: none"> - Përshkrimi hollësishëm i artikullit (varietetit) specifik të zgjedhur për monitorim të çmimit - Ndryshimet në përshkrimin e hollësishëm, data e ndryshimeve - Trajtimi i ndryshimit të kualitetit kur përshkrimi është ndryshuar (informacionet e vrojttimeve të dyfishta të çmimit, plotësuese dhe vlerësimi i ndryshimit të kualitetit) 						

Katalogimi në botim – (CIP)

Biblioteka Kombëtare e Kosovës “Pjetër Bogdani”

63:311(496.51)”2015/2017”

Indeksi i Çmimeve të Inputeve dhe Çmimet në Bujqësi
2015 - 2017 (2015=100) / publikimin e përgatitën Bajrush
Qevani, Violeta Arifi Gashi, Kademsha Bajramaga. –
Prishtinë : Agjencia e Statistikave të Kosovës, 2018. – 22 f. :
ilustr. ; 28 cm. – (Seria ; 2 : Statistikat e Bujqësisë dhe
Mjedisit)

1. Qevani, Bajrush 2. Gashi Arifi, Violeta 3. Bajramaga,
Kademsha

ISBN 978-9951-22-445-1

Agjencia e statistikave të Kosovës

përshkrim i shkurtër

Agjencia e statistikave të Kosovës është institucion profesional i cili merret me grumbullimin, përpunimin dhe publikimin e të dhënave zyrtare të statistikave. Si i tillë vepron që nga viti 1948 i cili ka kaluar nëpër disa faza historike, i strukturuar sipas rregullimit shtetëror të asaj kohe.

Më 2 Gusht 1999, Agjencioni ka rifilluar punën e vet profesionale (pas 9 viteve të ndërprerjes të të gjitha serive statistikore në dëm të interesit të Kosovës), si institucion i pavarur në kuadër të Ministrisë së Administratës Publike. Që nga data 12.12.2011 ky Agjencion vepron në kuadër të Kryeministrisë së Kosovës. Agjencioni financohet nga Buxheti i Konsoliduar i Kosovës por edhe nga donatorët për projekte të veçanta dhe për ndihmë teknike profesionale.

Agjencia e Statistikave të Kosovës vepron sipas Ligjit Nr. 04/L-036 i cili ka hyrë në fuqi me 12.12.2011. Plani zhvillimor strategjik 2009-2013 është në implementim afatmesëm për zhvillimin e sistemit statistikor në korrelacion me Statistikat e Bashkësisë Evropiane (EUROSTAT-it).

Agjencia e statistikave të Kosovës ka këtë strukturë organizative: *Departamentet prodhuese;* (Departamenti i statistikave ekonomike dhe llogarive kombëtare, Departamenti i statistikave të bujqësisë dhe mjedisit, dhe Departamenti i statistikave sociale. *Departamentet mbështetëse;* (Departamenti i metodologjisë dhe teknologjisë informative, Departamenti për politika, planifikim, koordinim dhe komunikim, Departamentii i Regjistrimit dhe Anketimit si dhe Departamenti i administratës. **Ne kuadër të Agjencionit *veprojn edhe; Zyrat Rajonale;* Gjakovë, Gjilan, Mitrovicë, Pejë, Prizren, Prishtinë, dhe Ferizaj**

Numri i të punësuarve dhe buxheti akoma janë të limituar. Të punësuar janë gjithsej 143 punëtorë, prej tyre, 98 (68,5%) në seli të Agjencionit, gjersa në Zyrat Rajonale, 45 (31,5%), Agjencioni ka ketë strukture kualifikuese, 61,7% me shkollim universitar, 15,4 me shkollim të lartë, ndërsa 17,5% me shkollim të mesëm.

Kemi bashkëpunim profesional dhe teknik me të gjitha Ministrinë e Qeverisë së Kosovës, sidomos me Ministrin e Ekonomisë dhe Financave, Bankën Qendrore të Kosovës, me institucionet ndërkombëtare, EUROSTAT-in, Fondin Monetar Ndërkombëtare, Bankën Botërore, SIDA e Suedisë, DFID, UNFPA, UNDP, UNICEF, dhe me statistikatat e shteteve në rajon.

Agjencia e Statistikave të Kosovës mbulon gati krejtësisht territorin e Republikës së Kosovës, duke u organizuar në strukturimin e qarqeve statistikore dhe njësisve raportuese si njësi bazë dhe të vetme në shkallë vendi nga të cilat merr informatat e dorës së parë. Te gjitha anketat e zhvilluara në terren përdorin shtrirjen e mostrës në këto qarqe statistikore por edhe metodologjinë sipas rekomandimeve ndërkombëtare. Gjatë grumbullimit të të dhënave statistikore dhe raporteve nga njësitë raportuese angazhohen; profesionistë, teknikë, administratorë, civilë të zyrave të vendit, regjistrues terreni nga Zyrat Rajonale etj.

Në vitin 2011 është realizuar me sukses projekti i Regjistrimit të Popullsisë Ekonomive Familjar dhe Banesave, ndërsa në vitin 2014 është realizuar po ashtu me sukses Rrgjisrimi i Bujqësisë . Rezultatet e fituara nga këto regjistrime do të kenë një rol të rëndësishëm për hartimin e Politikave zhvillimore.

Misioni i Agjencionit; të përmbush nevojat e shfrytëzuesve me të dhëna statistikore kualitative, objektive, në kohë dhe hapësirë në mënyrë që shfrytëzuesit të kenë bazë të besueshme që të bëjnë analiza të rregullta në interes të planifikimit dhe zhvillimit gjatë hartimit të projekteve në shkallë vendbanimi, komune dhe vendi. Të përkrah institucionet qeveritare, institutet, shkencën, akademinë , bizneset si dhe hulumtuesit e pavarur etj. në mënyrë që t'u sigurojë informata të duhura për vendim-marrësit si dhe përdoruesit tjerë në Kosovë.

- o **Adresa: AGJENCIA E STATISTIKAVE TË KOSOVËS,**
Rr. "Zenel Salihu", nr. 4, 10000 Prishtinë
- o **Telefoni:** +381 (0) 38 200 31 129
Kryeshafi Ekzekutiv: +381 (0) 38 200 31 112
- o **Fax::** +381 (0) 38 235 033
- o **E-mail:** infoask@rks-gov.net
- o **Ueb-faqe:** <http://ask.rks-gov.net>

ISBN 978-9951-22-445-1

