



Republika e Kosovës
Republika Kosova-Republic of Kosovo
Qeveria - Vlada - Government
Zyra e Kryeministrit -Ured Premijera -Office of the Prime Minister
Agjencia e Statistikave të Kosovës - Agencija za Statistike Kosova - Kosovo Agency of Statistics

Seriya 2: Statistika poljoprivrede i životne sredine

Indeks Cena Proizvoda i Cene u Poljoprivredi K1 2018



Predgovor

Agencija za Statistiku Kosova odnosno Odeljenje za Statistiku Poljoprivrede i Životne Sredine, počela je prikupljati podatke o cenama poljoprivrednih proizvoda od novembra 2003. godine. Na početku broj proizvoda je bio ograničen.

Promenom bazne godine od 2003 u baznu godinu 2005, cene su prikupljene za 64 različita poljoprivrednih proizvoda. Dok, promenom bazne godine 2005 u baznu godinu 2010, cene prikupljene su cene za 67 poljoprivrednih proizvoda.

Trenutno, promenom bazne godine od 2010 u baznu godinu 2015, cene se prikupljaju za 71 različite poljoprivredne proizvode. Cilj indeksa poljoprivrednih proizvoda je merenje kretanja cena za proizvode koji se prodaju od strane farmera. Plan za budućnost je povećanje broja proizvoda. Pored indeksa proizvoda, takođe je i indeks cena poljoprivrednih inputa.

Ovo je četrdeset i deveta publikacija (49) o indeksu cena poljoprivrednih proizvoda i o apsolutnim prosečnim cenama poljoprivrednih proizvoda, koju je pripremila Agencija za Statistiku Kosova. U ovoj publikaciji indeks poljoprivrednih proizvoda je prikazan za neke glavne poljoprivredne proizvode.

ASK zahvaljuje Švedskoj Agenciji za Međunarodni Razvoj i Saradnju (SIDA) za njihovu podršku u izgradnji agromonetarnog statističkog sistema. ASK, takođe se zahvaljuje svim saradnicima iz regionalnih kancelarija ASK-a za saradnju, drugim saradnicima (ispitanicima) iz poljoprivrednih gazdinstva, industrijskih preduzeća, trgovine itd.

ASK posebno se zahvaljuje švedskim stručnjacima za statistiku cena, g. Anders Grönvall i drugim stručnjacima, koji su direktno ili indirektno pomagali u finalizaciji ove publikacije.

Predlozi, sugestije i primedbe u vezi ove publikacije mogu se poslati na e-mail adresu odeljenja: agriculture@rks-gov.net

Publikaciju su pripremili:

Izvršni Direktor ASK-a,
Isa Krasniqi

Bajrush Qevani – Direktor Odeljenja
Violeta Arifi – Gashi – Šef Divizije,
Kademsha Bajramaga - Službenica

Priština, Maj 2018

Skraćenice

| | | |
|------|---|---|
| ASK | - | Agencija za Statistiku Kosova |
| ERP | - | Ekonomsko računovodstvo za poljoprivredu |
| ICPP | - | Indeks cena poljoprivrednih proizvoda |
| EU | - | Evropska unija |
| SIDA | - | Švedska agencija za međunarodni razvoj i saradnju |
| K1 | - | Prvi kvartal |

Simboli

. Ne primenjuje se

‰ Promili

U tabelama gde su date težine brojevi su zaokruženi na poslednjoj najbližoj brojki , stoga mogu se javljati neznatna neslaganja kod iznosa.

S a d r Ź a j

| | Strana |
|--|--------|
| S a d r Ź a j | 3 |
| Indeks cena poljoprivrednih proizvoda | 4 |
| Tromesečni indeks cena poljoprivrednih proizvoda..... | 6 |
| Mesečni indeks cena poljoprivrednih proizvoda | 7 |
| Promene mesečnog indeksa cena poljoprivrednih proizvoda..... | 8 |
| Mesečne prosečne cene za neke poljoprivredne proizvode | 9 |
| Metodologija | 12 |
| Upitnik | 14 |

Indeks cena poljoprivrednih proizvoda

Podaci prikazani u ovoj publikaciji obuhvataju podatke o mesečnom od januar do mart 2018 indeksu koji obuhvata period 2015-2018.godine. Za upoređivanje i posmatranje promena, podaci za godine 2015-2018 su prikazani u baznoj godini 2015, (2015 = 100).

ASK je promenila baznu godinu od 2010=100 u 2015=100 prema metodologiji Eurostata.

U ovoj publikaciji su prikupljene cene domaćih poljoprivrednih proizvoda na Kosovu. Prikupljanje cena vrši se na tržištu, na farmi i na drugim mestima.

Proizvodi koji čine osnovu za indeks cena poljoprivrednih proizvoda podeljeni su u dve glavne grupe: biljna proizvodnja i stočarska proizvodnja.

U okviru biljnih proizvoda, cene su prikupljene za ove grupe: žitarice, krmno bilje, povrće, krompir i voće.

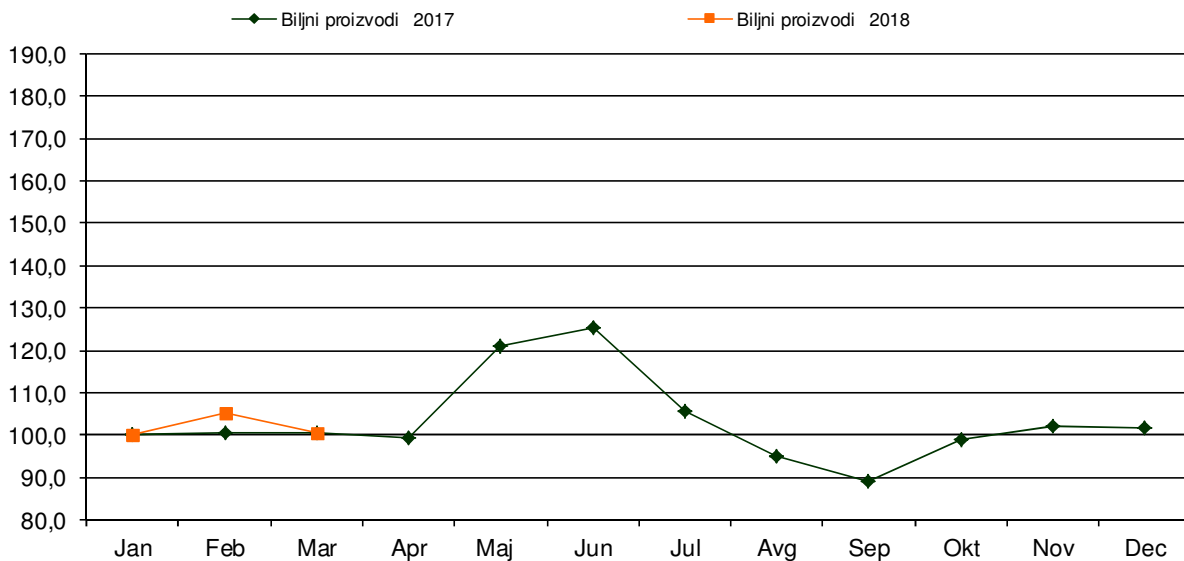
U okviru stočarskih proizvoda cene se prikupljaju za stoku i stočarske proizvode. U okviru stočarske proizvodnje, cene se prikupljaju za četiri kategorije: govede, ovce, svinje i živine.

Ove cene se zasnivaju na živu meru životinja. U okviru stočnih proizvoda prikupljaju se cene za: mleko, jaja i med. Sve cene se obračunavaju u evrima, a merne jedinice su: kg, litar i komad.

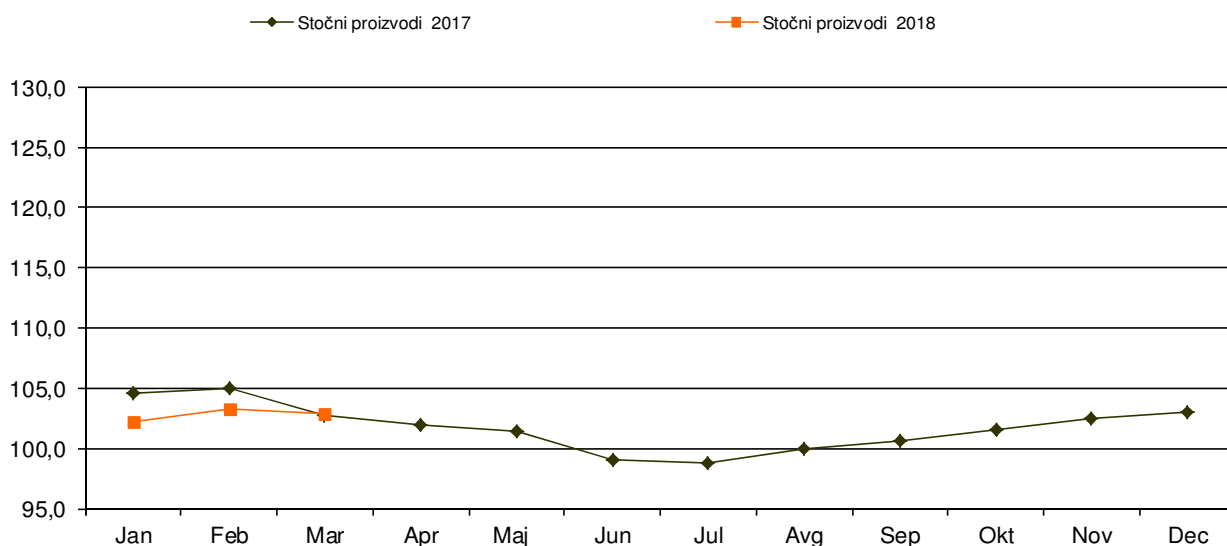
Promena indeksa za prvom kvartal u 2018 u odnosu na 2017 godinu (promena u %)

U prvom kvartalu 2018 indeks cena stočnih proizvoda beležio je pad za (- 1.27 %) u poređenju sa istim periodom 2017. Indeks cena biljnih proizvoda beležio je pad za (- 3.72 %) u prvom kvartalu 2018 u poređenju sa istim periodom 2017. Ukupan indeks poljoprivrednih proizvoda je beležio je pad za (- 1.81 %) u ovom periodu (1K 2017 /1K 2018).

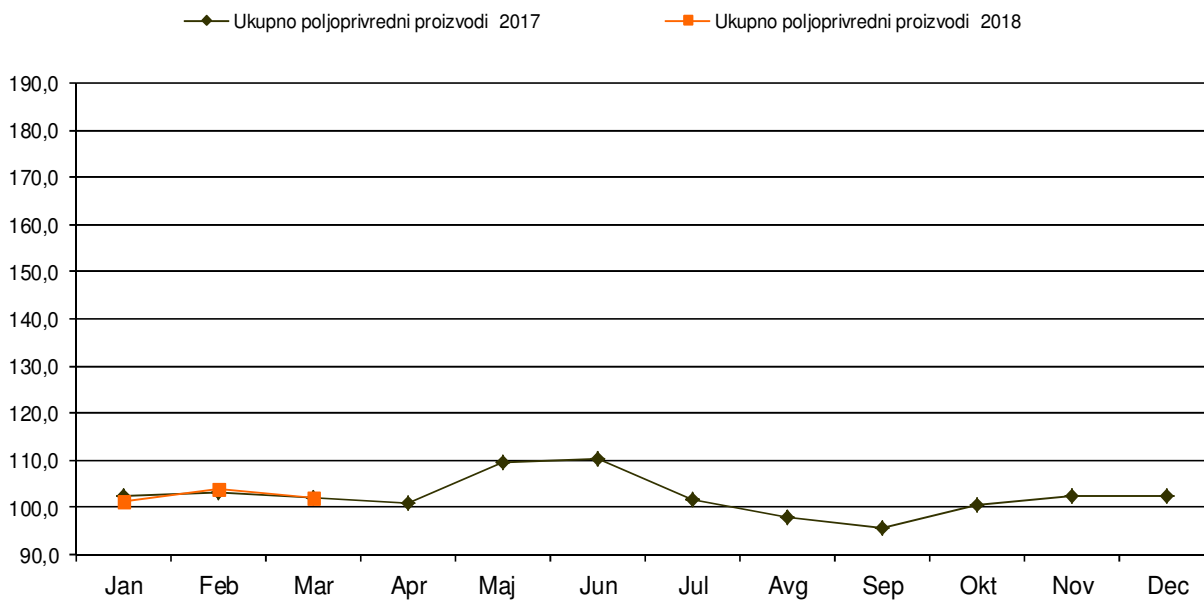
Grafikon 1: Mesečni indeks cena biljnih proizvoda, januar- decembar 2017 i prvom kvartal 2018, (2015=100)



Grafikon 2: Mesečni indeks cena stočnih proizvoda, januar- decembar 2017 i prvom kvartal 2018, (2015=100)



Grafikon 3: Ukupan mesečni indeks cena poljoprivrednih proizvoda januar- decembar 2017 i prvom kvartal 2018, (2015=100)



Tromesečni indeks K1 cena poljoprivrednih proizvoda**Tabela 1: Tromesečni Indeks (K1) cena poljoprivrednih proizvoda, 2015 – 2018 (2015 = 100)**

| Šifra ICPP | Opis | K1-2015 | K1-2016 | K1-2017 | K1-2018 |
|---------------|--|--------------|--------------|--------------|--------------|
| 010000 | ŽITARICE (uključujući semenje) | 103,9 | 100,1 | 95,9 | 78,7 |
| 011000 | Pšenica i spelta (spelta = Triticum aestivum spelta) | 104,3 | 99,9 | 95,5 | 77,1 |
| 011100 | Meka pšenica i spelta | 104,3 | 99,9 | 95,5 | 77,1 |
| 012000 | Raž i suražica (Suražica = mešavina pšenice i raži, vrsta žita) | 105,4 | 104,0 | 102,6 | 90,9 |
| 013000 | Ječam | 99,7 | 101,3 | 97,3 | 96,4 |
| 013200 | Ječam za proizvodnju piva | 99,7 | 101,3 | 97,3 | 96,4 |
| 014000 | Ovas i mešavina letnih žitarica | 105,3 | 107,2 | 103,3 | 94,8 |
| 015000 | Kukuruz zrno | 96,7 | 102,8 | 102,8 | 106,7 |
| 030000 | KRMNO BILJE | 93,8 | 141,8 | 116,1 | 111,8 |
| 031000 | Kukuruz za stočnu hranu | 97,3 | 103,4 | 97,6 | 92,0 |
| 032000 | Gomoljaste kulture za stočnu hranu (uključujući i krmne repe) | . | . | . | . |
| 039000 | Ostalo krmno bilje | 93,7 | 142,7 | 116,5 | 112,3 |
| 040000 | POVRĆE I OSTALI HORTIKULTURNI PROIZVODI | 103,8 | 97,6 | 97,7 | 97,9 |
| 041000 | Sveže povrće | 103,8 | 97,6 | 97,7 | 97,9 |
| 041100 | Karfiol | . | . | . | . |
| 041200 | Paradajz | . | . | . | . |
| 041900 | Ostalo sveže povrće | 103,8 | 97,6 | 97,7 | 97,9 |
| 042000 | Biljke i cveće | . | . | . | . |
| 050000 | KROMPIR (uključujući semenje) | 94,3 | 105,6 | 96,0 | 86,9 |
| 051000 | Krompir za konzumiranje | 94,3 | 105,6 | 96,0 | 86,9 |
| 060000 | VOĆE | 103,4 | 99,5 | 105,6 | 124,9 |
| 061000 | Sveže voće ne uključujući agrume i grožđe | 103,4 | 99,5 | 105,6 | 124,9 |
| 061100 | Jabuke za sto | 94,3 | 90,3 | 101,0 | 121,6 |
| 061200 | Kruške za sto | 119,0 | 131,2 | 122,8 | 138,5 |
| 061300 | Breskve | . | . | . | . |
| 061900 | Sveže voće i orah, lešnik, kesten i sušeno voće | 112,5 | 94,3 | 101,6 | 121,0 |
| 062000 | Agrumi | . | . | . | . |
| 063000 | Tropsko voće | . | . | . | . |
| 064000 | Grožđe | . | . | . | . |
| 100000 | PROIZVODNJA BILJNIH KULTURA (010000 do 090000), uključujući voće (060000) i povrće (040000) | 99,5 | 107,3 | 100,5 | 96,8 |
| 101000 | PROIZVODNJA BILJNIH KULTURA (010000 do 090000), ne uključujući voće (060000) i povrće (040000) | 96,3 | 114,4 | 101,6 | 92,0 |
| 110000 | STOČARSTVO | 98,8 | 96,8 | 98,8 | 97,4 |
| 111000 | Goveda | 101,8 | 96,8 | 99,2 | 97,8 |
| 111100 | Goveda ne uključujući telad | 102,4 | 97,7 | 100,2 | 99,8 |
| 111200 | Telad | 100,6 | 95,0 | 96,9 | 93,7 |
| 112000 | Svinje | 97,9 | 96,2 | 95,7 | 93,7 |
| 113000 | Jednokopitnjaci (konji, magaraci, mule) | . | . | . | . |
| 114000 | Ovce i koze | 95,2 | 96,9 | 99,6 | 98,8 |
| 115000 | Živina | 96,5 | 98,0 | 100,2 | 97,4 |
| 115100 | Kokoške | 96,5 | 98,0 | 100,2 | 97,4 |
| 115900 | Ostala živina | 96,5 | 98,0 | 100,2 | 97,4 |
| 119000 | Druge životinje | . | . | . | . |
| 120000 | STOČNI PROIZVODI | 102,8 | 100,9 | 106,2 | 104,9 |
| 121000 | Mleko | 102,8 | 100,7 | 101,5 | 102,9 |
| 121100 | Kravlje mleko | 102,8 | 100,7 | 101,5 | 102,9 |
| 121900 | Ostale vrste mleka | . | . | . | . |
| 122000 | Jaja | 105,8 | 102,6 | 131,7 | 115,1 |
| 129000 | Ostali stočni proizvodi | 94,5 | 99,9 | 106,7 | 107,2 |
| 130000 | STOČARSTVO I STOČNI PROIZVODI (110000+120000) | 101,7 | 99,8 | 104,1 | 102,8 |
| 140000 | UKUPNO POLJOPRIVREDNI PROIZVODI (100000+130000), uključujući voće (060000) i povrće (040000) | 101,2 | 101,5 | 103,3 | 101,5 |
| 141000 | UKUPNO POLJOPRIVREDNI PROIZVODI (100000+130000), ne uključujući voće (060000) i povrće (040000) | 100,9 | 101,9 | 103,8 | 101,3 |

Mesečni indeks cena poljoprivrednih proizvoda**Tabela 2: Mesečni indeks cena poljoprivrednih proizvoda od Januar – mart 2018 (2015 = 100)**

| Šifra artikla | Grupe | Težine | | 2018 | | |
|---------------|--|-------------|----------------|--------------|--------------|--------------|
| | | % | 1000 Euro | Jan | Feb | Mar |
| 0 1 | Žitarice | 27 | 8 940 | 78,3 | 78,5 | 78,9 |
| 0 1.1 | Pšenica | 26 | 8 455 | 77,1 | 77,1 | 77,1 |
| 0 1.3 | Ječam | 0 | 48 | 93,7 | 95,8 | 99,8 |
| 0 1.5 | Kukuruz | 1 | 364 | 101,3 | 105,5 | 115,3 |
| 0 1.9 | Ostale žitarice | 0 | 73 | 92,3 | 93,4 | 93,5 |
| 0 3 | Krmno bilje | 36 | 11 643 | 106,5 | 114,1 | 117,6 |
| 0 3.1 | Kukuruz za stočnu hranu | 1 | 425 | 90,1 | 91,3 | 96,2 |
| 0 3.9 | Ostalo krmno bilje | 34 | 11 218 | 107,1 | 114,9 | 118,4 |
| 0 3.9.1 | Seno | 26 | 8 493 | 105,7 | 113,6 | 117,5 |
| 0 3.9.2 | Slama | 4 | 1 234 | 111,2 | 122,7 | 124,6 |
| 0 3.9.9 | Ostalo krmno bilje ;drugo | 5 | 1 491 | 111,9 | 116,1 | 118,1 |
| 0 4 | Povrće | 210 | 68 778 | 96,6 | 101,0 | 96,4 |
| 0 4.1 | Sveže povrće | 210 | 68 778 | 96,6 | 101,0 | 96,4 |
| 0 4.1.2 | Paradajz | 31 | 10 107 | . | . | . |
| 0 4.1.9 | Ostalo sveže povrće | 179 | 58 671 | 96,6 | 101,0 | 96,4 |
| 0 4.1.9 | Paprika | 105 | 34 293 | . | . | . |
| 0 4.1.9.1 | Kupus | 1 | 388 | 83,5 | 103,9 | . |
| 0 4.1.9.4 | Krastavac | 1 | 429 | . | . | . |
| 0 4.1.9.6 | Luk crni | 8 | 2 569 | 72,5 | 82,1 | 90,2 |
| 0 4.1.9.7 | Pasulj | 49 | 16 071 | 97,9 | 101,1 | 94,2 |
| 0 4.1.9 | Lubenica | 2 | 550 | . | . | . |
| 0 4.1.9.9.9 | Ostalo sveže povrće: drugo | 13 | 4 371 | 103,3 | 113,6 | 131,3 |
| 0 5 | Krompir | 62 | 20 348 | 82,5 | 90,9 | 88,8 |
| 0 6 | Voće | 87 | 28 598 | 124,6 | 130,0 | 119,4 |
| 0 6.1 | Sveže voće | 52 | 16 970 | 124,6 | 130,0 | 119,4 |
| 0 6.1.1 | Jabuke | 7 | 2 360 | 112,0 | 132,7 | 120,9 |
| 0 6.1.2 | Kruške | 6 | 1 963 | 138,5 | . | . |
| 0 6.1.9 | Ostalo voće | 39 | 12 646 | 122,7 | 123,2 | 114,4 |
| 0 6.1.9.2 | Šljive | 22 | 7 221 | . | . | . |
| 0 6.1.9.4 | Sušeno voće, kesten | 3 | 846 | 118,1 | 117,9 | 114,4 |
| 0 6.1.9.9 | Ostalo voće , drugo | 14 | 4 579 | 139,2 | 139,2 | . |
| 0 6.4.1 | Grožđe | 12 | 3 899 | . | . | . |
| 0 6.4.9 | Grožđe za vino | 24 | 7 729 | . | . | . |
| 10 | Biljni proizvodi | 423 | 138 307 | 100,0 | 105,2 | 100,7 |
| 11 | Stočarstvo | 162 | 52 824 | 96,3 | 97,7 | 98,1 |
| 11.1 | Goveda i junad | 74 | 24 125 | 95,9 | 98,8 | 98,9 |
| 11.2 | Svinje | 28 | 9 199 | 90,5 | 94,8 | 95,7 |
| 11.4 | Ovce | 46 | 14 944 | 100,2 | 97,9 | 98,5 |
| 11.5 | Kokoške | 14 | 4 556 | 97,6 | 97,4 | 97,2 |
| 11,9 | Ostale životinje | 0 | 0 | . | . | . |
| 12 | Stočni proizvodi | 415 | 135 853 | 104,5 | 105,5 | 104,8 |
| 12.1 | Mleko | 334 | 109 198 | 101,7 | 103,5 | 103,5 |
| 12.2 | Jaja | 62 | 20 112 | 108,2 | 105,2 | 108,2 |
| 12.9 | Ostali stočni proizvodi | 20 | 6 543 | 108,2 | 105,2 | 108,2 |
| 13 | Stočarstvo i stočni proizvodi | 577 | 188 677 | 102,2 | 103,3 | 102,9 |
| 14 | Ukupno poljoprivredni proizvodi | 1000 | 326 984 | 101,3 | 104,1 | 102,0 |

Promene mesečnog indeksa cena poljoprivrednih proizvoda**Tabela 3: Promene mesečnog indeksa cena poljoprivrednih proizvoda Januar – Mart 2017 / 2018 (2015=100)**

| Šifra artikla | Grupe | Težine | | Jan - 17/ Jan - | Feb -17 / Feb- | Mar-17 / Mar -18 |
|---------------|--|-------------|----------------|-----------------|----------------|------------------|
| | | ‰ | 1000 Euro | 18 Promene u % | 18 promene u % | Promene u % |
| 0 1 | Žitarice | 27 | 8 940 | -18,1 | -18,1 | -17,8 |
| 0 1.1 | Pšenica | 26 | 8 455 | -19,2 | -19,2 | -19,2 |
| 0 1.3 | Ječam | 0 | 48 | -6,6 | 0,1 | 4,2 |
| 0 1.5 | Kukuruz | 1 | 364 | 3,1 | 1,6 | 7,3 |
| 0 1.9 | Ostale žitarice | 0 | 73 | -9,6 | -10,7 | -8,4 |
| 0 3 | Krmno bilje | 36 | 11 643 | -11,0 | -1,4 | 6,1 |
| 0 3.1 | Kukuruz za stočnu hranu | 1 | 425 | -4,5 | -7,5 | -5,4 |
| 0 3.9 | Ostalo krmno bilje | 34 | 11 218 | -11,2 | -1,2 | 6,5 |
| 0 3.9.1 | Seno | 26 | 8 493 | -10,8 | 0,0 | 7,2 |
| 0 3.9.2 | Slama | 4 | 1 234 | -12,1 | 3,2 | 10,2 |
| 0 3.9.9 | Ostalo krmno bilje ;drugo | 5 | 1 491 | -12,3 | -10,6 | -0,1 |
| 0 4 | Povrće | 210 | 68 778 | 0,8 | 3,3 | -3,3 |
| 0 4.1 | Sveže povrće | 210 | 68 778 | 0,8 | 3,3 | -3,3 |
| 0 4.1.2 | Paradajz | 31 | 10 107 | . | . | . |
| 0 4.1.9 | Ostalo sveže povrće | 179 | 58 671 | 0,8 | 3,3 | -3,3 |
| 0 4.1.9 | Paprika | 105 | 34 293 | . | . | . |
| 0 4.1.9.1 | Kupus | 1 | 388 | . | . | . |
| 0 4.1.9.4 | Krastavac | 1 | 429 | . | . | . |
| 0 4.1.9.6 | Luk crni | 8 | 2 569 | -18,2 | -7,3 | -3,4 |
| 0 4.1.9.7 | Pasulj | 49 | 16 071 | 2,8 | 6,1 | -1,7 |
| 0 4.1.9 | Lubenica | 2 | 550 | . | . | . |
| 0 4.1.9.9.9 | Ostalo sveže povrće: drugo | 13 | 4 371 | 1,8 | -5,0 | -16,3 |
| 0 5 | Krompir | 62 | 20 348 | -11,4 | -6,5 | -10,6 |
| 0 6 | Voće | 87 | 28 598 | 15,4 | 24,3 | 17,7 |
| 0 6.1 | Sveže voće | 52 | 16 970 | 15,4 | 24,3 | 17,7 |
| 0 6.1.1 | Jabuke | 7 | 2 360 | . | . | . |
| 0 6.1.2 | Kruške | 6 | 1 963 | . | . | . |
| 0 6.1.9 | Ostalo voće | 39 | 12 646 | 22,9 | 14,2 | 20,0 |
| 0 6.1.9.2 | Šljive | 22 | 7 221 | . | . | . |
| 0 6.1.9.4 | Sušeno voće, kesten | 3 | 846 | 33,5 | 23,7 | 20,0 |
| 0 6.1.9.9 | Ostalo voće , drugo | 14 | 4 579 | . | -4,3 | . |
| 0 6.4.1 | Grožđe | 12 | 3 899 | . | . | . |
| 0 6.4.9 | Grožđe za vino | 24 | 7 729 | . | . | . |
| 10 | Biljni proizvodi | 423 | 138 307 | 0,0 | 4,6 | 0,0 |
| 11 | Stočarstvo | 162 | 52 824 | -2,5 | -0,6 | -1,1 |
| 11.1 | Goveda i junad | 74 | 24 125 | -3,2 | 0,1 | -0,9 |
| 11.2 | Svinje | 28 | 9 199 | -3,6 | 0,0 | -2,6 |
| 11.4 | Ovce | 46 | 14 944 | -0,6 | -1,2 | -0,6 |
| 11.5 | Kokoške | 14 | 4 556 | -2,9 | -4,0 | -1,4 |
| 11,9 | Ostale životinje | 0 | 0 | . | . | . |
| 12 | Stočni proizvodi | 415 | 135 853 | -2,1 | -2,0 | 0,5 |
| 12.1 | Mleko | 334 | 109 198 | 0,5 | 1,4 | 2,3 |
| 12.2 | Jaja | 62 | 20 112 | 1,4 | -1,4 | 1,4 |
| 12.9 | Ostali stočni proizvodi | 20 | 6 543 | 1,4 | -1,4 | 1,4 |
| 13 | Stočarstvo i stočni proizvodi | 577 | 188 677 | -2,2 | -1,6 | 0,1 |
| 14 | Ukupno poljoprivredni proizvodi | 1000 | 326 984 | -1,3 | 0,9 | 0,0 |

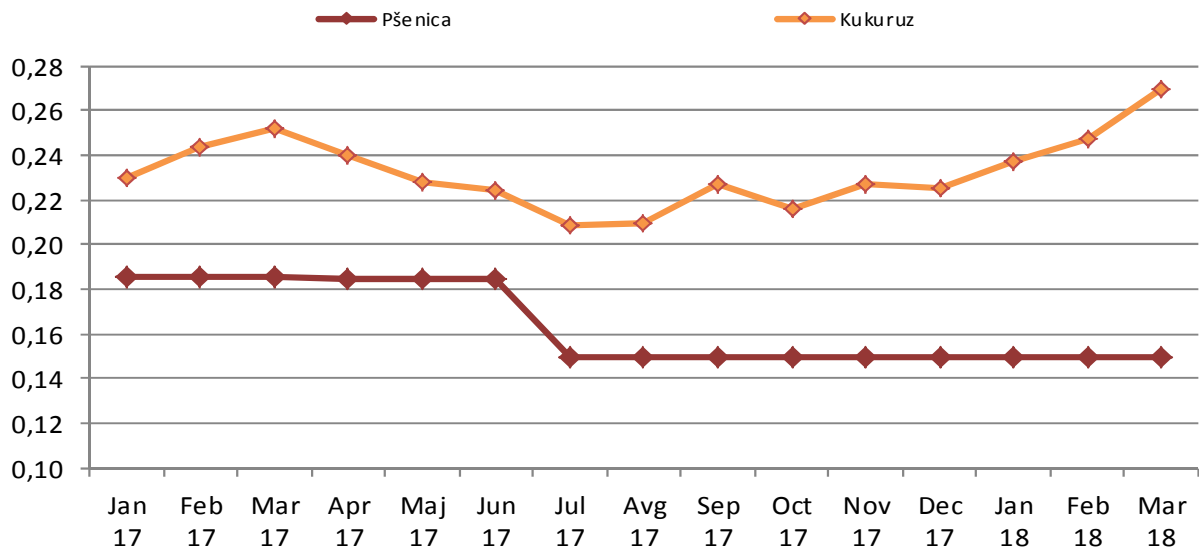
Mesečne prosečne cene za neke poljoprivredne proizvode**Tabela 4: Mesečne prosečne cene za neke poljoprivredne proizvode Januar– Mart 2018 (2015=100)**

| Šifra artikla | Proizvodi | Jedinica | 2018 | | |
|---------------|-----------------------------------|----------|-------|-------|-------|
| | | | Jan | Feb | Mar |
| 01.1. | Pšenica ¹ | kg | 0,15 | 0,15 | 0,15 |
| 01.3. | Ječam ² | kg | 0,31 | 0,32 | 0,33 |
| 01.5. | Kukuruz ³ | kg | 0,24 | 0,25 | 0,27 |
| 01.2. | Raž ⁴ | kg | 0,32 | 0,31 | 0,32 |
| 01.4. | Ovas ⁵ | kg | 0,30 | 0,31 | 0,30 |
| 03.9.1 | Seno ⁶ | kg | 0,15 | 0,16 | 0,17 |
| 03.9.2 | Slama ⁷ | kg | 0,08 | 0,09 | 0,09 |
| 03.9.9. | Lucerka ⁸ | kg | 0,18 | 0,18 | 0,19 |
| 05.1. | Krompir ⁹ | kg | 0,28 | 0,31 | 0,30 |
| 04.1.9.1 | Kukpus ¹⁰ | kg | 0,19 | 0,24 | . |
| 04.1.9.6 | Luk ¹¹ | kg | 0,32 | 0,36 | 0,40 |
| 04.1.9.9.9 | Paprika ¹² | kg | . | . | . |
| 04.1.9.3 | Spanac ¹³ | kg | . | . | . |
| 04.1.9.7 | Pasulj ¹⁴ | kg | 2,63 | 2,71 | 2,53 |
| 04.1.2 | Paradajz ¹⁵ | kg | . | . | . |
| 04.1.9.4 | Krastavac ¹⁶ | kg | . | . | . |
| 04.1.9.9.9.1 | Lubenica ¹⁷ | kg | . | . | . |
| 04.1.9.9.9.2 | Praziluk ¹⁸ | kg | 0,83 | 0,83 | 0,79 |
| 04.1.9.9.9.3 | Luk beli ¹⁹ | kg | 4,29 | 4,14 | 3,79 |
| 06.1.1 | Jabuka ²⁰ | kg | 0,54 | 0,64 | 0,59 |
| 06.1.2 | Kruška ²¹ | kg | 1,36 | | |
| 06.1.3 | Kesten ²² | kg | 3,14 | | |
| 06.1.9 | Orah ²³ | kg | 3,29 | 3,36 | 3,26 |
| 06.1.4.1 | Grožđe ²⁴ | kg | . | . | . |
| 11,1 | Goveda i junad ²⁵ | kg | 2,20 | 2,27 | 2,24 |
| 11,2 | Svinje ²⁶ | kg | 2,03 | 2,13 | 2,15 |
| 11,4 | Ovce ²⁷ | kg | 2,47 | 2,41 | 2,43 |
| 11,5 | Kokoške (seoske) ²⁸ | 1 komad | 10,14 | 10,14 | 10,00 |
| 11.5.1 | Kokoške (iz farme) ²⁹ | 1 komad | 1,92 | 1,89 | 2,01 |
| 12,1 | Mleko ³⁰ | 1 lit | 0,31 | 0,31 | 0,31 |
| 12,9 | Med ³¹ | kg | 10,57 | 10,29 | 10,57 |
| 12,2 | Jaja ³² | 30 komad | 2,66 | 2,59 | 2,46 |

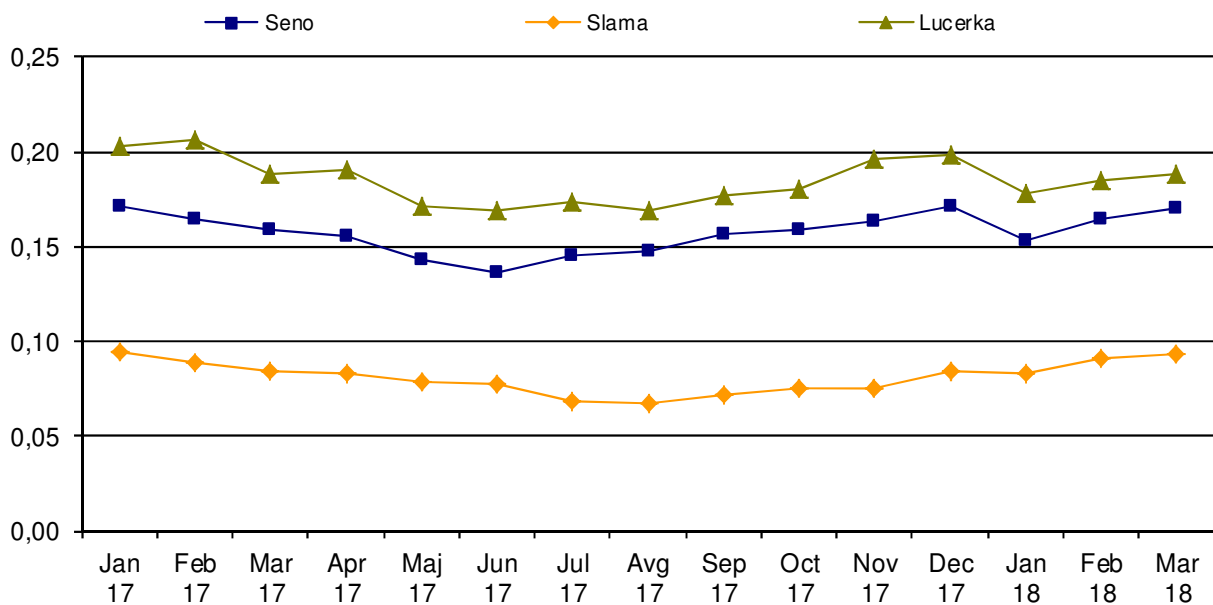
(.) Ukazuje na to da u hovima mesecima ne prikupljamo cene poljoprivrednih proizvoda za sledece poljoprivredne kulture (Kupus, paprika, Spanac, Paradajz, Krastavac, Lubenica, Jabuke, Kruške, Kesten, Grolje)

¹ Pšenica - domaća proizvodnja, 2 Ječam, 3 Kukuruz - Hibrid 448,4 Raž5, 6 Seno, 7 Slama pšenična 8 Lucerka 9 Krompir, 10 Kupus- varitet (Hibrid 4), 11 Luk druge klase kvaliteta, 12 Paprika -sorte Somborka, 13Spanac- sorta Matador, druge klase kvaliteta, 14 Pasulj druge klase kvaliteta, 15 Paradajz- sorta Arlete,16 Krastavac- sorta Cornishon, 17Lubenica- lokalne proizvodnje, 18 Praziluk- domaće proizvodnje, 19 Beli luk domaće proizvodnje, 20 Jabuka vrsta ID Areta, 21 Kruška – domaća sorta, 22 Kesten - domaća proizvodnja, 23 Grožđe-sorta Hamburg, 24 orah, 25 Živa mera po 1kg za goveda od 18-22 meseci, domaća rasa, 26 Živa mera po 1kg za svinje uzrasta od 10-12 meseci, domate rase, 27 Živa mera za 1kg za ovce uzrasta ne stariji od 12 meseci, domaća rasa, 28 Kokoške-domaće (seoske starosti oko 18 nedelja), 29 Kokoške-domaće (starosti oko 18 nedelja iz farme), 30 Mleko kravlje cene za 1litar sa 3,2% masti, 31 Med - domaća proizvodnja, 32 Jaja cena za 30 komada, kvaliteta prve klase.

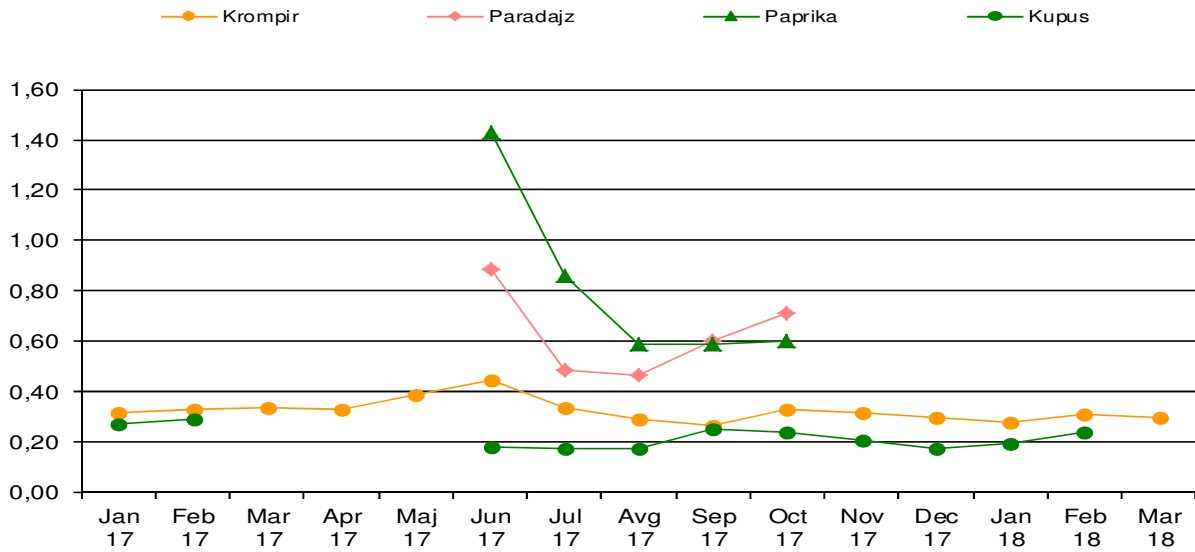
Grafikon 4: Prosečna apsolutna cena za pšenicu i kukuruz , januar – decembar 2017 i prvom kvartalu 2018 Euro/kg



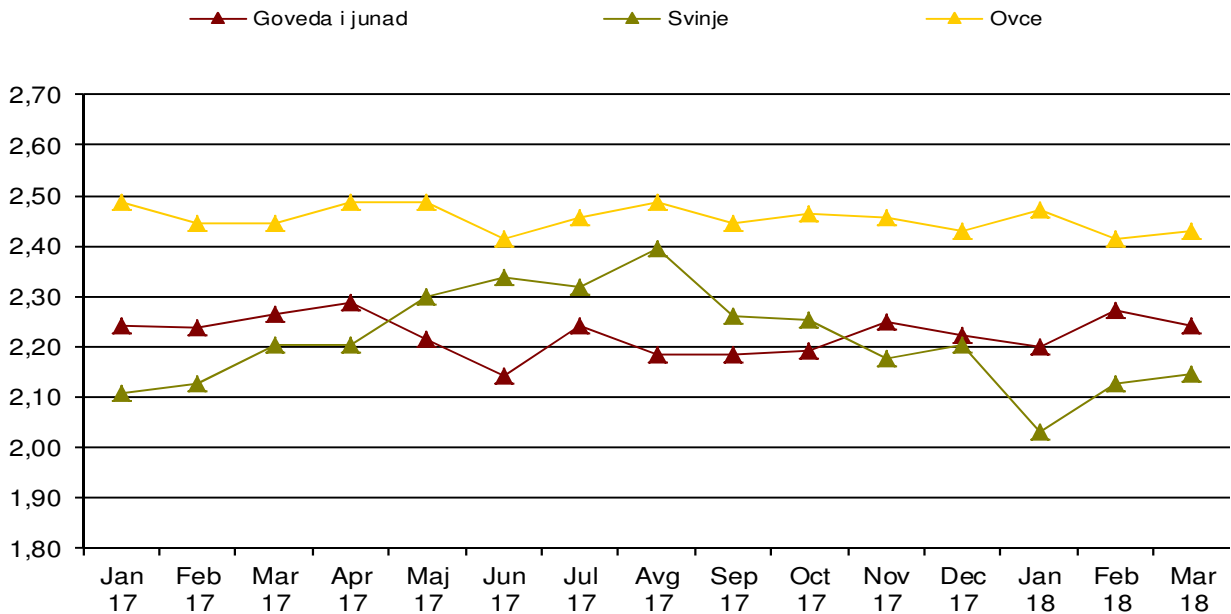
Grafikon 5 Prosečna apsolutna cena za seno, lucerku i slamu, januar – decembar 2017 i prvom kvartalu 2018 Euro/kg



Grafikon 6: Prosečna apsolutna cena za krompir, paradajz, papriku i kupus, januar – decembar 2017 i prvom kvartal 2018 Euro/kg



Grafikon 7: Prosečna apsolutna cena za goveda i junad, svinje i ovce u živoj meri, januar – decembar 2017 i prvom kvartal 2018 Euro/kg



Metodologija

Cene i Indeksi cena u ovoj publikaciji su izračunati u skladu sa standardima za statistike cena Evropske unije. Projekat za izračunavanje ovih cena i indeksa cena je sproveden u okviru projekta "Unapređenje agromonetarne statistike " u saradnji sa Švedskom statistikom i uz finansijsku podršku SIDA (Švedska agencija za međunarodni razvoj i saradnju).

Cene su prikupljene od novembra 2003., a prikupljene su u sedam regiona: u Prištini, Peći, Djakovici, Prizrenu, Uroševcu i Gnjilanu. Cene se prikupljaju svakog meseca oko 15. Neke cene nisu dostupne za ceo period. Cene se prikupljaju za 71 proizvoda i mere se cene koje poljoprivrednici uzimaju za svoje proizvode koji se prodaju. Ponderi za izračunavanje indeksa su uglavnom zasnovani na ekonomske račune poljoprivrede 2015, gde je bazna godina na indeks (2015=100). Ove težine su fiksne dok je baza indeksa godina 2015-ta Treba napomenuti da težine, u vrednost ili Promilu, odražavaju samo deo poljoprivredne proizvodnje na Kosovu, koji su prodati van poljoprivrednih domaćinstava. Za neke proizvode, ukupna vrednost proizvodnje može biti mnogo veća nego što se ogleda u težinama.

Prema standardima EU, kvartalni i godišnji indeksi pretpostavlja se da se izračunavaju od svake države članice EU. Indeksi u ovoj publikaciji slede metodologiju Evropske unije. Za nacionalne potrebe, izračunava se i mesečni indeks. Ovaj Indeks se izračunava malo drugačije nego kvartalni indeks. Ukratko, mesečni indeks ne koristi mesečne težine u agregirnom nivou (kada se računa šifra 10, 13 i 14). Međutim, za većinu grupa kultura (šifra 01, 03, 04 i 06) mesečne težine se koriste u grupi za izračunavanje agregirane težine grupe. S druge strane, kvartalni indeks svuda ima težine promenljive kvartalno. Iz tog razloga, mesečni i kvartalni indeksi mogu se razvijati sa minimalnim izmenama ako se upoređuju. Međutim, godišnji indeks EU i godišnji indeks na Kosovu su potpuno isti. U oba slučaja, indeks se izračunava kao ponderisani godišnji indeks sa mesečnim, odnosno kvartalnim težinama.

Ukupne težine, kvartalne i mesečne težine su fiksne tokom baznog perioda. Sve odražavaju situaciju koja je prisutna u 2015.godini. Imajući fiksne težine, indeks je garantovan samo za merenje kretanja cena, koja je svrha indeksa.

Da bi uporedili indeks EU predstavljen u ovoj publikaciji sa drugim državama, preporučuje se elektronske stranica Eurostata (<http://epp.eurostat.ec.europa.eu/portal/page/portal/eurostat/home>).

Izračunavanje osnovnog Indeksa Cene

Izračunavanje osnovnih indeksa uopšte vrši se koristeći sledeću formulu, aritmetičku prosečnu cenu neponderisanu.

$$R_i^t = \frac{\frac{1}{n} \sum P_{ij}^t}{\frac{1}{n} \sum P_{ij}^o} \cdot 100$$

R_i^t – Osnovni Indeks za mesec t i proizvodnju i

P – Prikupljene cene

i – Proizvodnja i

j – Registrovana cena za proizvodnju (uopšte cena za region 1,2,...,n)

t – Mesec praćenja

0 – Bazni mesec

Izračunavanje agregiranog indeksa cena

Izračunavanje agregiranog indeksa za total proizvoda ili podgrupe indeksa proizvoda vrši se preko sledeće formule.

$$I^t = \sum \left(R_i^t \cdot \frac{w_i^0}{\sum w_i^0} \right)$$

- I^t Agregirani Indeks za period t
- w_i^0 Ponderisani faktor u baznom periodu za proizvodnju i
- i Proizvodnja i
- t Mesec promatranja
- 0 Bazni mesec

Upitnik

DEFINICIJA - Određivanje cilja (artikala- varieteta)

| Broj artikla | Naziv artikla | | | Količina | Jedinica | |
|----------------|---------------|--|--|---------------------------------|----------|--|
| Sakupljač cene | | | | Mjesto prikupljanja / Preduzeće | | |
| Datum | | | | | | |
| Cena | | | | | | |

Beleške anketara

- Detaljan opis specifičnog artikla (varieteta) specifik izabran za praćenje cene
- Promene u detaljan opis, datum promena
- Tretiranje promene kvaliteta kada se promeni opis (informacije dvostrukog promatranja cene, dodatno i procent promene kvaliteta)

Agencija za Statistike Kosova

Kratak opis

Agencija Statistike Kosova je profesionalna institucija koja se bavi prikupljanjem, obradom i objavljivanjem službenih podataka statistika. Kao takav deluje od 1948.godine i prošao je kroz nekoliko istorijskih faza, strukturiran prema državnom uređenju tog vremena.

Dana 2. avgusta 1999, Agencija je nastavila svoj profesionalni rad (posle 9 godina prekida svih statističkih serija na štetu interesa Kosova), kao nezavisna institucija u okviru Ministarstva za državnu upravu. Od datum 12.12.2011 ove Agencije posluje u okviru Vlade Kosova. Kancelarija se finansira od Konsolidovanog budžeta Kosova, ali i od donatora za posebne projekte i tehničku profesionalnu podršku.

Agencija Statistike Kosova deluje na osnovu Zakona br.04/L-036, koji je stupio na snagu 12.12.2011. Program Zvanične Statistike, 2013/2017 je na implementaciji za razvoj statističkog sistema u korelaciji sa statistikama Evropske unije (EUROSTAT-a).

Agencija Statistike Kosova ima sledeću organizacionu strukturu: *Departmane za proizvodnju statistika (Departman za ekonomske statistike i nacionalnih računa, Departman za statistiku stanovništva, Departman poljoprivrede i životne sredine i Departman za socijalne statistike. **Departmani podrške; Departman za metodologiju i informatičku tehnologiju, Departman za politike, planiranja, kordinacije i komunikacije, Departman popis i istraživanje i Departman administracije. U okviru Agencije takođe su obrazovana i Regionalne kancelarije su u Đakovici, Gnjilanu, Mitrovici, Peći, Prizrenu, Prištini i Uroševcu.***

Broj zaposlenih i budžet još su ograničeni. Ukupno zaposleni su 143 radnika, od njih 98 (68.5%) u sedištu Agencije, dok u Regionalnim Kancelarijama 45 (31.5%). Agencija ima sledeću kvalifikacionu strukturu: 61.7% sa visokom obrazovanjem, 15.4% sa višem obrazovanju i 17.5% sa srednjen obrazovanjem.

Mi imamo profesionalnu i tehničku saradnju sa svim ministarstvima Vlade Kosova, a posebno sa Ministarstvom ekonomije i finansija, Centralnom bankom Kosova, sa međunarodnim institucijama, EUROSTAT-om, Međunarodnim monetarnim fondom, Svetskom bankom, SIDA iz Švedske, DFID-om, UNFPA, UNDP, UNICEF i sa statistikama zemalja u regionu.

Agencija Statistike Kosova skoro u potpunosti pokriva teritoriju Republike Kosova, na osnovu strukture statističkih krugova, kao osnovna i jedina jedinica na nivou zemlje. Sva istraživanja sprovedena na terenu koriste uzorke koji pokrivaju ove popisne statističke krugove ali, i metodologiju skladu sa međunarodnim preporukama. Tokom prikupljanja statističkih podataka i izveštaja od izveštajnih jedinica angažuju se: stručnjaci, tehničari, administratori, građani mesnih kancelarija, terenski popisivači regionalnih kancelarija.

U 2011.godini uspešno je sproveden projekat Popisa Stanovništva, Domaćinstava i Stanova, dok u 2014.godini je takođe uspešno je sproveden Popis Poljoprivrede.Podaci dobijeni iz ovih popisa će imati važnu ulogu u izradu razvojnih politika.

Misija agencije; da zadovolji potrebe korisnika sa kvalitetnim, blagovremenim i objektivnim statističkim podacima, u vremenu i prostoru, tako da korisnici imaju pouzdane osnovne redovne preglede u interesu planiranja i razvoja tokom izrade projekata na opštinskom nivou i nivou zemlje. Da podrži vladine institucije, naučne institute, i akademiju, poslovna preduzeća kao i samostalne istraživače u cilju obezbeđivanja odgovarajućih informacija donosiocima odluka i drugim korisnicima na Kosovu.

- **Adresa:** **AGENCIJA ZA STATISTIKE KOSOVA,**
Ul. "Zenel Salihu", br. 4, 10000 Priština
- **Telefon:** +383 (0) 38 200 31 129
Izvršni direktor: +383 (0) 38 200 31 112
- **Fax:** +383 (0) 38 235 033
- **E-mail:** infoask@rks-qov.net
- **Veb-stranica:** <http://ask.rks-qov.net/>