



Republika e Kosovës  
Republika Kosova-Republic of Kosova  
*Qeveria - Vlada - Government*  
Zyra e Kryeministrit -Ured Premijera -Office of the Prime Minister  
*Agjencia e Statistikave të Kosovës - Agencija za Statistike Kosova - Kosovo Agency of Statistics*

## **Seria 3: Statistikat Ekonomike**

# **Repertori Statistikor mbi Ndërmarrjet Ekonomike në Kosovë TM1 2018**



AGJENCIA E STATISTIKAVE TË KOSOVËS  
AGENCIJA ZA STATISTIKE KOSOVA  
KOSOVO AGENCY OF STATISTICS

## Parathënie

Agjencia e Statistikave të Kosovës (ASK) ka përgatitë publikimin “**Repertori Statistikor mbi ndërmarrjet në Kosovë TM1 2018**”, i cili përmban të dhëna statistikore për bizneset e regjistruara tek Agjencia e Regjistrimit të Bizneseve të Kosovës (ARBK) nga data 01.01.2018 deri me 31.03.2018 (tremujori i parë 2018).

Regjistri Statistikor i Bizneseve (RSB) është pjesë e ASK-së i cili përmban informacionet themelore për të gjitha bizneset që ushtrojnë aktivitetin ekonomik në territorin e Republikës së Kosovës dhe si i tillë shërben për statistika dhe analiza të demografisë së bizneseve, përgatitjen e mostrave dhe ngritjen e rezultateve në nivel vendi për të gjitha anketat që realizohen me bizneset. RSB po ashtu shërben si burim i rëndësishëm i informacioneve për llogaritjen e Bruto Produktit Vendor.

RSB është ndërtuar dhe azhurnohet në vazhdimësi duke u bazuar në dy burime administrative të të dhënave (ARBK-së dhe Administrata Tatimore e Kosovës) si dhe hulumtimet e rregullta statistikore që kryhen nga ana e ASK-së.

Kërkesa të vazhdueshme për të dhëna statistikore për ndërmarrjet vijnë çdo ditë nga shfrytëzues të ndryshëm qoftë ata të brendshëm apo ata jashtë ASK-së, prandaj duke u bazuar në këto kërkesa kemi përgatitur të dhëna të ndryshme tabelore dhe grafike.

Besojmë se ky publikim do të shërbejë si bazë e dobishme referuese për të gjithë shfrytëzuesit e të dhënave statistikore të ASK-së, dhe do të shërbejë si informacion i dobishëm dhe relevant ekonomik për Kosovën.

Komentet, vërejtjet dhe sugjerimet tuaja lidhur me këtë publikim janë të mirëseardhura dhe ato mund të dërgohen në adresën elektronike: [muhamet.kastrati@rks-gov.net](mailto:muhamet.kastrati@rks-gov.net)

Repertori Statistikor mbi ndërmarrjet në Kosovë është publikim i rregullt tremujorë.

*SQARIM: Nga data 1 shtator 2014, nomenklatura e veprimtarive ekonomike është në versionin e ri NACE Rev.2, e po ashtu edhe disa nga të dhënat e publikuara paraprakisht janë konvertuar në këtë version.*

Publikimin e përgatitën:

Ilir T. Berisha - Drejtor i departamentit  
Ismajl Sahiti – Shef i divizionit,  
Hysni Elshani - Shef i sektorit,  
Muhamet Kastrati - Specialist i TI-së për RSB,  
Luljeta Krasniqi - Zyrtare e lartë,  
Ahmet Cakolli - Zyrtar për dizajn.

Prill, 2018

Kryeshef Ekzekutiv i ASK-së,  
Isa Krasniqi

## Lista e Shkurtesave

- ASK** Agjencia e Statistikave të Kosovës
- RSB** Regjistri Statistikor i Bizneseve
- ARBK** Agjencia e Regjistrimit të Bizneseve të Kosovës
- ATK** Administrata Tatimore e Kosovës
- MTI** Ministria e Tregtisë dhe Industrisë
- BPV** Bruto Produkti Vendor (GDP)
- AKP** Agjencioni Kosovar i Privatizimit
- KE** Komisioni Evropian
- NVE** Nomenklatura e Veprimtarive Ekonomike
- NACE Rev. 2** (Nomenklatura e Veprimtarive Ekonomike të KE - Versioni 2-të)
- NVM** Ndërmarrjet e Vogla dhe të Mesme
- TM1** Tremujori i parë
- TM2** Tremujori i dytë
- TM4** Tremujori i tretë
- TM4** Tremujori i katërt

## Simbolet

- Nuk ka dukuri
- : Mungojnë të dhënat

## Përmbajtja

	Faqe
1 Karakteristikat e ndërmarrjeve të regjistruara në TM1 2018 .....	5
2 Shpjegimet metodologjike dhe përkufizime .....	6
2.1. Përkufizime dhe definicione .....	7
2.2. Forma ligjore (legale) e organizimit të bizneseve .....	8
3 Ndërmarrjet e regjistruara dhe ato të shuara sipas tremujorëve.....	9
4 Ndërmarrjet sipas seksioneve ekonomike, formës legale të organizimit dhe kategorisë së numrit të punësuarve.....	11
Kategorizimi i ndërmarrjeve sipas madhësisë dhe gjinisë.....	12
5 Numri i ndërmarrjeve të regjistruara sipas komunave.....	13
6 Ndërmarrjet e regjistruara individuale dhe ato jo-individuale .....	15
7 Ndërmarrjet e regjistruara sipas seksioneve ekonomike dhe kategorisë së numrit të punësuarve.....	17
8 Ndërmarrjet e regjistruara sipas formës legale.....	18
9 Ndërmarrjet e regjistruara sipas prejardhjes së kapitalit .....	19
10 Ndërmarrjet e shuara .....	20



## **1 Karakteristikat e ndërmarrjeve të regjistruara në TM1 2018**

Në tremujorin e parë të vitit 2018 (TM1 2018) gjithsej janë regjistruar 2556 ndërmarrje.

Rritje për 33.1% e ndërmarrjeve të regjistruara vërehet krahasuar me tremujorin paraprak (TM4 2017).

Rënie për 10.3% të ndërmarrjeve të regjistruara vërehet nëse e krahasojmë me tremujorin e njëjtë të vitit të kaluar (TM1 2017).

Aktivitetet ekonomike më të preferuara gjatë këtij tremujori ishin: tregtia me 722 ndërmarrje të regjistruara (28.2%), prodhimi me 316 (12.4%), ndërtimtaria me 266 ndërmarrje (10.4%), akomodim dhe aktivitete të shërbimeve me ushqim me 247 (9.7%), aktivitetet profesionale, shkencore dhe teknike 204 (8.0%) si dhe ndërsa aktivitetet tjera marrin pjesë në shkallë më të vogël.

Kategoria e numrit të punësuarve nga 1 deri 4 të punësuar përbën 2462 ndërmarrje apo 96.3% të ndërmarrjeve të regjistruara, kategoria me 5 deri 9 me 57 (2.2%), 10 deri në 19 të punësuar me 24 ndërmarrje (0.9%), 20 deri 249 të punësuar me 13 ndërmarrje (0.5%), ndërsa në kategorinë 250+ të punësuar nuk ka asnjë ndërmarrje të regjistruara gjatë këtij tremujori.

Sa i përket shtrirjes gjeografike të ndërmarrjeve të regjistruara në nivel të komunave ashtu si në çdo tremujorë mbizotëron Prishtina me 705 ndërmarrje të regjistruara (shprehur në përqindje 27.6%), Ferizaj me 224 (8.8%), Prizreni me 208 (8.1%), Peja me 147 (5.8%), Gjilani me 144 (5.6%), Gjakova me 113 (4.4%) ndërsa, komunat e tjera kanë numër më të vogël të ndërmarrjeve të regjistruara në këtë tremujor.

## 2 Shpjegimet metodologjike dhe përkufizime

Regjistri Statistikor i Bizneseve shërben për qëllime statistikore dhe duhet të identifikojë qartësisht njësitë, në mënyrë që:

- Të mundësojë marrjen e informacionit për to nëpërmjet burimeve administrative.
- Të mundësojë përgatitjen e mostrave; koordinimin e anketave dhe ngritjen e rezultateve të tyre në nivel vendi;
- Të mundësojë analizën demografike të ndërmarrjeve dhe njërive lidhur me to.
- Të ofroj të dhënat hyrëse (ang. input) për llogaritjen e Bruto Produktit Vendor-BPV (GDP).

Regjistri Statistikor i Bizneseve (RSB)- **Përmban** të gjitha njësitë legale (bizneset apo ndërmarrjet) që ushtrojnë aktivitetin ekonomik brenda territorit të Kosovës.

**Nuk përmban:** Administratën Publike, Organizatat Jo Fitimprurëse, Organizatat Ndërkombëtare.

### **Burimet për azhurnimin e variablave të RSB-së janë:**

- Administrative
  - Informacionet nga Agjencioni i Regjistrimit të Bizneseve në Kosovë
  - Informacionet nga Administrata Tatimore e Kosovës
- Statistikore
  - Anketa Strukturore e Ndërmarrjeve
  - Anketat për Statistikat Afatshkurtra
  - Anketa mbi Hotelerinë
  - Mbledhja e Çmimeve të Prodhimit
  - Mbledhja e Çmimeve të Importit.

### **Variablat kryesore të RSB grupohen në:**

- **Variablat e Identifikimit**
  - Numrin e Regjistrimit të Biznesit (NRB), emri, forma legale, pronësia, adresat, komunikimi (tel, faks, e-mail etj)
- **Variablat shtresore**
  - Aktiviteti ekonomik kryesor (NACE Rev.2), madhësia sipas numrit të punësuarve
- **Variablat demografike**
  - Data e regjistrimit, data e shuarjes
- **Variablat që azhurnohen janë**
  - Statusi i aktivitetit (aktive ose jo-aktive),
  - Aktiviteti ekonomik i ndërmarrjes,
  - Madhësia sipas të punësuarve,
  - Adresat dhe variabla të komunikimit (telefon, faks, mobil, e-mail)

## 2.1. Përkufizime dhe definicione

Nomenklatura e Veprimtarive Ekonomike (NVE), është klasifikim në nivel katër shifror i veprimtarive ekonomike të ushtruara në subjekte të ndryshme.

Kjo nomenklaturë është përkthim dhe përshtatje e Nomenklaturës së Veprimtarive Ekonomike të Komunitetit Evropian (NACE Rev.2. në Gjuhën Angleze).

Përdorimi i kësaj nomenklature është obligative që nga data 1 shtator 2014 në të gjitha institucionet e Republikës së Kosovës dhe bazohet në rregulloren Nr.11/2013 të miratuar nga Qeveria e Republikës së Kosovës.

Struktura e veprimtarive ekonomike NACE Rev. 2 përbëhet nga 21 seksione të cilat janë prezantuar me poshtë të emërtuar me shkronja nga A deri tek U.

- A. Bujqësi, pylltari dhe peshkatari
- B. Xehetari dhe gurëthyes
- C. Prodhim
- D. Furnizim me energji elektrike, gaz avull dhe ajër të kondicionuar
- E. Furnizim me ujë, kanalizim, menaxhim mbeturinash dhe aktivitete revitalizimi të tokës
- F. Ndërtimtari
- G. Tregti me shumicë dhe pakicë, riparim i mjeteve motorike, motoçikletave
- H. Transport dhe ruajtje
- I. Akomodim dhe aktivitete të shërbimeve me ushqim
- J. Informacion dhe komunikim
- K. Aktivitete financiare dhe sigurimit
- L. Aktivitete të patundshmërisë
- M. Aktivitete profesionale, shkencore dhe teknike
- N. Aktivitete administrative dhe mbështetëse
- O. Administratë publike dhe mbrojtje
- P. Arsim
- Q. Shëndetësi njerëzore dhe aktivitete të punës sociale
- R. Art, zbavitje dhe rekreacion
- S. Aktivitete të shërbimeve tjera
- T. Aktivitete të ekonomive familjare si punëdhënës
- U. Aktivitete të organizatave dhe organeve jashtë-territoriale

Klasat e veprimtarive ekonomike sipas nomenklaturës së re **NACE Rev. 2** janë gjithsej 615 sosh, të cilat janë të koduar me kodin katër shifror duke filluar nga 0111 deri tek 9900.



## **2.2. Forma ligjore (legale) e organizimit të bizneseve**

Definicionet e aplikuara për format ligjore të ndërmarrjeve sipas Rregullores 2001/16 si dhe Ligji nr.02/L123 mbi Shoqëritë tregtare dhe aksionare, e që aplikohen me rastin e regjistrimit në ARBK janë si në vijim.

**1. Biznes individual** - është person i vetëm fizik i cili kryen aktivitete ekonomike për qëllim të profitit dhe i cili është i regjistruar në ARBK-ë. Në biznesin individual, pronari ka përgjegjësi të pakufizuar për të gjitha borxhet e shoqërisë. Shoqëria ka një emërtim zyrtar ose përfshin mbiemrin e ligjshëm të pronarit.

**2. Ortakëri e përgjithshme** - Te ortakëria e përgjithshme, të gjithë ortakët përgjigjen pa kufizim, e solidarisht për borxhet e shoqërisë. Shoqëria kolektive ka një emërtim, në të cilin mund të përfshihet emri i një ose më shumë ortakëve.

**3.Ortakëri e kufizuar - (Shoqëri komandite)** - Në shoqëritë komandite, përveç ortakëve "të pakufizuar" (ortakët që përgjigjen pa kufizim e solidarisht për borxhet e kompanisë) marrin pjesë edhe ortakët "e kufizuar" ose ata ortakë, që përgjigjen për detyrimet e kompanisë deri në kufirin e vlerës së kontributeve të tyre në kapitalin themeltar.

**4.Shoqëri me përgjegjësi të kufizuar** - Shoqëri me përgjegjësi të kufizuara janë ato shoqëri që janë themeluar nga një ose disa themelues, të cilët përgjigjen vetëm deri në kufirin e vlerës së kontributit të tyre.

Shoqëria me përgjegjësi të kufizuara ka një emërtim, në të cilin mund të përfshihet emri i një ose më shumë ortakëve.

**5.Shoqëri aksionare** - Shoqëri aksionare janë ato shoqëri, kapitali i të cilave ndahet në aksione dhe që aksionaret përgjigjen vetëm deri në kufirin e vlerës së kontributit të tyre. Shoqëria mund të themelohet e të ketë një ose disa aksionar.

**6.Kompani e huaj** - Kompania e huaj është shoqëri tregtare dhe prej momentit të regjistrimit konsiderohet si dega në Kosovë që nuk ka identitet të personit juridik. Pas regjistrimit i gëzon të gjitha të drejtat dhe detyrimet e themeluara në bazë të ligjit të zbatueshëm.

**7.Ndërmarrje shoqërore** - Ndërmarrje shoqërore do të thotë një person juridik që shumica e asetëve dhe kapitali janë në pronësi shoqërore . Këto ndërmarrje deri në privatizim monitorohen dhe regjistrohen nga Agjencioni Kosovar i Privatizimit sipas Ligjit Nr.02/L-123 për Shoqëritë Tregtare.

**8.Ndërmarrje publike** - Ndërmarrja Publike është ndërmarrje e cila kryen veprimtarinë e interesit të përgjithshëm, që është e themeluar nga shteti. Ndërmarrja publike monitorohet nga Qeveria dhe organizohen si Shoqëri Aksionare në përputhje me ligjin në fuqi mbi shoqëritë tregtare. Të gjitha interesat pronësore në një ndërmarrje publike do të përfaqësohen me aksione dhe të gjitha këto aksione duhet të jenë të regjistruara.

**9.Kooperativa bujqësore** - Kooperativa bujqësore është një shoqëri tregtare e krijuar nga personat fizikë apo juridik të cilët duhet të jenë të gjithë bujq që kontribuojnë me pronën e vet private në kapitalin aksionar.

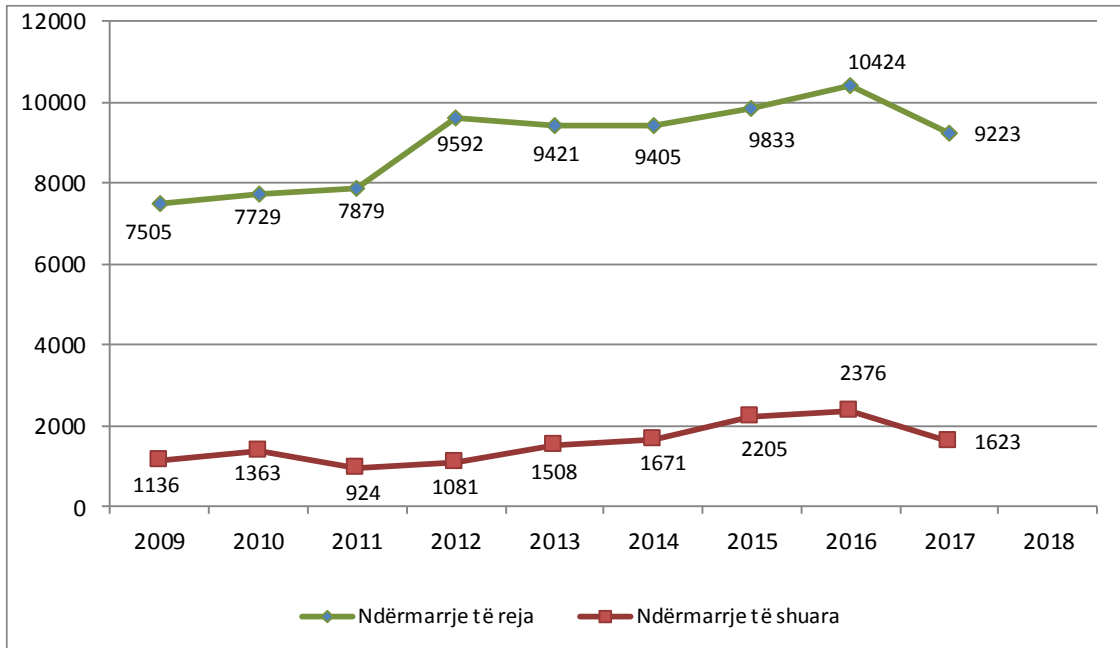
**10.Ndërmarrje nën juridiksion të AKP** - Janë ish ndërmarrjet shoqërore të cilat tani menaxhohen dhe mbikëqyren nga AKP-ja (Agjencioni Kosovar i Privatizimit).

### 3 Ndërmarrjet e reja dhe ato të shuara sipas tremujorëve

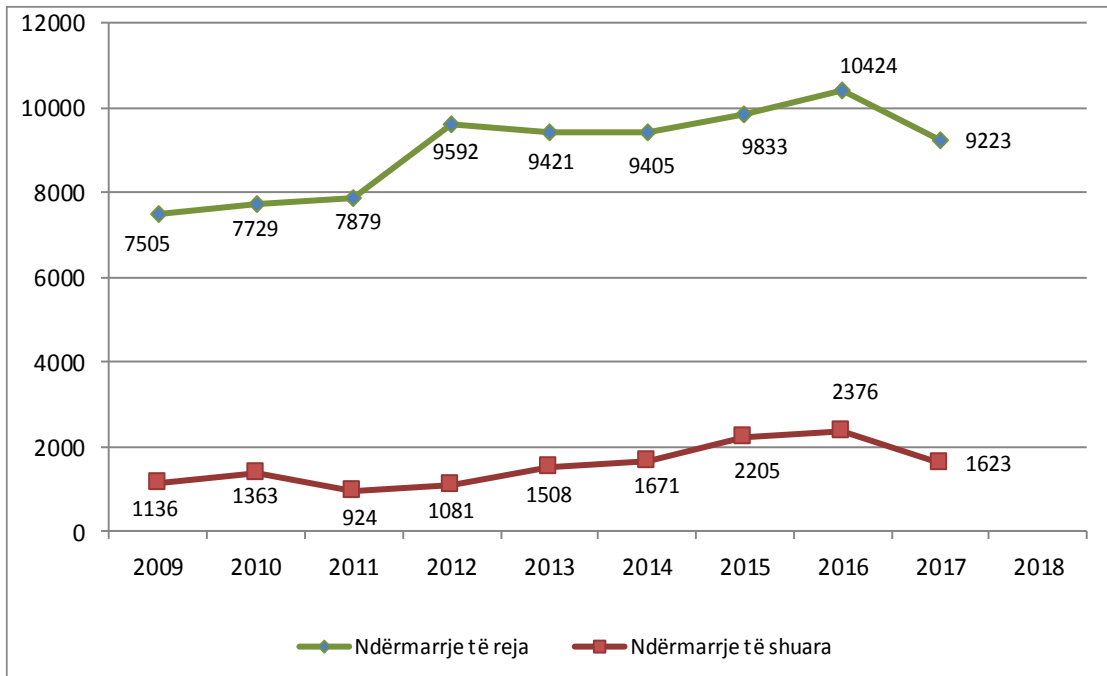
Tabela 1. Numri i ndërmarrjeve të regjistruara sipas tremujorëve dhe seksioneve të aktiviteteve ekonomike.

Periudhat	Gjithsej	Seksionet e aktiviteteve ekonomike																		
		A	B	C	D	E	F	G	H	I	J	K	L	M	N	O	P	Q	R	S
Tremujoret		Bujqësi, pylltari dhe peshkataria	Xehetari dhe gurëthyes	Prodhim	Furnizim me energji elektrike, gaz avull dhe ajër të kondicionuar	Furnizim me ujë, kanalizim, menaxhim mbeturinash dhe aktivitete revitalizimi të tokës	Ndërtimtari	Tregti me shumicë dhe pakicë, riparim i mjeteve motorike, motoçikletave	Transport dhe ruajtje	Akomodim dhe aktivitete të shërbimeve me ushqim	Informacion dhe komunikim	Aktivite financiare dhe sigurimit	Aktivite të patundshëmrisë	Aktivite profesionale, shkencore dhe teknike	Aktivite administrative dhe mbështetëse	Administratë publike dhe mbrojtje: sigurim social i detyrueshëm	Arsim	Shëndetësi njëzërore dhe aktivitete të punës sociale	Art, zbavitje dhe rekreacion	Aktivite të shërbimeve tjera
2012 - TM1	<b>2528</b>	174	9	239	5	18	268	820	175	243	96	4	9	155	57	7	32	39	48	130
2012 - TM2	<b>2736</b>	218	26	278	3	17	259	809	156	300	82	3	10	190	70	6	24	36	36	213
2012 - TM3	<b>2051</b>	127	9	184	7	12	193	598	140	205	84	6	11	131	48	8	32	34	56	166
2012 - TM4	<b>2261</b>	222	11	201	5	12	224	691	139	207	78	3	7	137	78	4	26	20	54	142
2012 Gjithsej	<b>9576</b>	<b>741</b>	<b>55</b>	<b>902</b>	<b>20</b>	<b>59</b>	<b>944</b>	<b>2918</b>	<b>610</b>	<b>955</b>	<b>340</b>	<b>16</b>	<b>37</b>	<b>613</b>	<b>253</b>	<b>25</b>	<b>114</b>	<b>129</b>	<b>194</b>	<b>651</b>
2013 - TM1	<b>3100</b>	301	10	299	9	19	337	867	201	264	104	6	135	169	60	9	32	48	54	176
2013 - TM2	<b>2504</b>	142	7	258	2	14	227	759	107	246	101	4	95	162	65	9	28	43	52	183
2013 - TM3	<b>2011</b>	122	7	163	6	11	201	565	108	240	82	8	15	119	53	6	20	48	63	174
2013 - TM4	<b>1805</b>	188	5	152	5	6	178	543	109	161	70	2	12	135	36	9	18	34	62	80
2013 Gjithsej	<b>9420</b>	<b>753</b>	<b>29</b>	<b>872</b>	<b>22</b>	<b>50</b>	<b>943</b>	<b>2734</b>	<b>525</b>	<b>911</b>	<b>357</b>	<b>20</b>	<b>257</b>	<b>585</b>	<b>214</b>	<b>33</b>	<b>98</b>	<b>173</b>	<b>231</b>	<b>613</b>
2014 - TM1	<b>2911</b>	205	10	283	4	13	284	887	181	293	121	12	21	180	77	12	33	50	88	157
2014 - TM2	<b>2399</b>	186	9	283	3	16	207	704	99	282	95	8	10	146	61	11	20	39	55	165
2014 - TM3	<b>1919</b>	115	7	196	3	13	146	574	111	237	61	11	7	97	49	2	18	33	60	179
2014 - TM4	<b>2175</b>	168	6	216	14	9	166	649	143	222	80	12	21	147	65	17	19	51	50	120
2014 Gjithsej	<b>9404</b>	<b>674</b>	<b>32</b>	<b>978</b>	<b>24</b>	<b>51</b>	<b>803</b>	<b>2814</b>	<b>534</b>	<b>1034</b>	<b>357</b>	<b>43</b>	<b>59</b>	<b>570</b>	<b>252</b>	<b>42</b>	<b>90</b>	<b>173</b>	<b>253</b>	<b>621</b>
2015 - TM1	<b>2582</b>	255	7	276	8	12	237	784	143	253	104	12	15	144	80	6	20	36	57	133
2015 - TM2	<b>2487</b>	212	12	261	5	13	193	751	142	263	98	15	15	139	76	10	29	67	60	126
2015 - TM3	<b>2284</b>	208	8	239	4	8	160	622	108	256	86	43	19	123	66	3	25	49	68	189
2015 - TM4	<b>2480</b>	270	5	271	13	15	163	746	131	246	80	25	25	175	74	6	35	35	58	107
2015 Gjithsej	<b>9833</b>	<b>945</b>	<b>32</b>	<b>1047</b>	<b>30</b>	<b>48</b>	<b>753</b>	<b>2903</b>	<b>524</b>	<b>1018</b>	<b>368</b>	<b>95</b>	<b>74</b>	<b>581</b>	<b>296</b>	<b>25</b>	<b>109</b>	<b>187</b>	<b>243</b>	<b>555</b>
2016 - TM1	<b>2896</b>	261	16	343	12	17	254	820	151	249	108	68	14	183	82	8	40	63	73	134
2016 - TM2	<b>2801</b>	223	6	334	11	13	202	779	150	326	114	34	17	170	101	6	42	60	51	162
2016 - TM3	<b>2476</b>	372	6	258	9	26	194	552	125	232	105	28	15	122	81	8	31	46	77	189
2016 - TM4	<b>2251</b>	234	6	246	10	9	177	587	102	210	96	48	12	179	89	2	28	35	70	111
2016 Gjithsej	<b>10424</b>	<b>1090</b>	<b>34</b>	<b>1181</b>	<b>42</b>	<b>65</b>	<b>827</b>	<b>2738</b>	<b>528</b>	<b>1017</b>	<b>423</b>	<b>178</b>	<b>58</b>	<b>654</b>	<b>353</b>	<b>24</b>	<b>141</b>	<b>204</b>	<b>271</b>	<b>596</b>
2017 - TM1	<b>2850</b>	350	12	265	10	11	269	799	115	261	118	23	23	188	110	6	39	50	76	125
2017 - TM2	<b>2237</b>	96	11	234	6	8	202	623	84	278	100	30	16	189	110	1	15	50	52	132
2017 - TM3	<b>2215</b>	245	6	225	5	9	188	529	78	208	116	20	17	186	91	6	30	45	51	160
2017 - TM4	<b>1921</b>	131	6	166	17	10	180	511	70	183	107	37	9	171	90	5	26	46	52	104
2017 Gjithsej	<b>9223</b>	<b>822</b>	<b>35</b>	<b>890</b>	<b>38</b>	<b>38</b>	<b>839</b>	<b>2462</b>	<b>347</b>	<b>930</b>	<b>441</b>	<b>110</b>	<b>65</b>	<b>734</b>	<b>401</b>	<b>18</b>	<b>110</b>	<b>191</b>	<b>231</b>	<b>521</b>
2018 - TM1	<b>2556</b>	127	7	316	7	13	266	722	94	247	114	23	14	204	111	3	29	59	69	131

**Grafikoni 1. Numri i ndërmarrjeve të regjistruara dhe atyre të shuara sipas tremujoreve**



**Grafikoni 2: Numri i ndërmarrjeve të regjistruara dhe atyre të shuara sipas viteve**

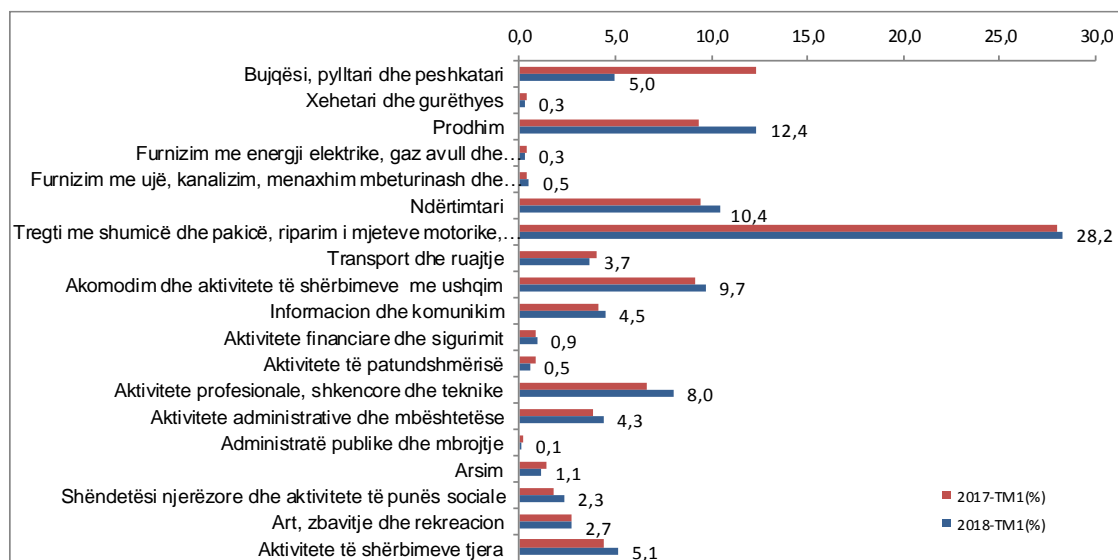


## 4 Ndërmarrjet sipas seksioneve ekonomike, formës legale të organizimit dhe kategorisë së numrit të punësuarve

**Tabela 2. Numri i ndërmarrjeve të regjistruara sipas seksioneve të aktiviteteve ekonomike, tipit dhe kategorisë së numrit të punësuarve në TM1 2018**

Seksionet e veprimtarive ekonomike	Total	Kategoria e numrit të punësuarve					
		biznese individuale			biznese Jo-individuele		
		Gjithsej	1-4	5 e mbi	Gjithsej	1-4	5 e mbi
<b>Gjithsej</b>	<b>2556</b>	<b>1096</b>	<b>1093</b>	<b>3</b>	<b>1460</b>	<b>1369</b>	<b>91</b>
A Bujqësi, pylltari dhe peshkatori	127	92	91	1	35	33	2
B Xehetari dhe gurëthyes	7	-	-	-	7	6	1
C Prodhim	316	129	129	-	187	170	17
D Furnizim me energji elektrike, gaz avull dhe ajër të kondicionuar	7	-	-	-	7	7	-
E Furnizim me ujë, kanalizim, menaxhim mbeturinash dhe aktivitete revitalizimi të tokës	13	3	3	-	10	9	1
F Ndërtimtari	266	82	82	-	184	170	14
G Tregti me shumicë dhe pakicë, riparim i mjeteve motorike, motoçikletave	722	305	305	-	417	401	16
H Transport dhe ruajtje	94	58	58	-	36	34	2
I Akomodim dhe aktivitete të shërbimeve me ushqim..	247	125	124	1	122	115	7
J Informacion dhe komunikim	114	25	25	-	89	77	12
K Aktivitete financiare dhe sigurimit	23	10	10	-	13	13	-
L Aktivitete të patundshmërisë	14	4	4	-	10	10	-
M Aktivitete profesionale, shkencore dhe teknike	204	43	43	-	161	155	6
N Aktivitete administrative dhe mbështetëse	111	32	32	-	79	71	8
O Administratë publike dhe mbrojtje	3	2	2	-	1	1	-
P Arsim	29	9	9	-	20	19	1
Q Shëndetësi njerëzore dhe aktivitete të punës sociale	59	26	26	-	33	30	3
R Art, zbavitje dhe rekreacion	69	50	49	1	19	18	1
S Aktivitete të shërbimeve tjera	131	101	101	-	30	30	-

**Grafikoni 3. Ndërmarrjet e regjistruara sipas seksioneve ekonomike në TM1 2018**



## Kategorizimi i ndërmarrjeve sipas madhësisë dhe gjinisë

Tabela3. Numri i NVM-ve për TM1 2018

Klasifikimi	Numri i të punësuarve	Numri i Bizneseve	%
Mikro ndërmarrje	1 - 9 punësuar	2519	98,6%
Ndërmarrje të Vogla	10 - 49 punësuar	32	1,3%
Ndërmarrje të Mesme	50 - 249 punësuar	5	0,2%
Ndërmarrje të Mëdha	250 e mbi punësuar	-	-
<b>Gjithsej</b>		<b>2556</b>	<b>100,0%</b>

Grafikoni 4. Struktura e ndërmarrjeve sipas madhësisë për TM1 2018

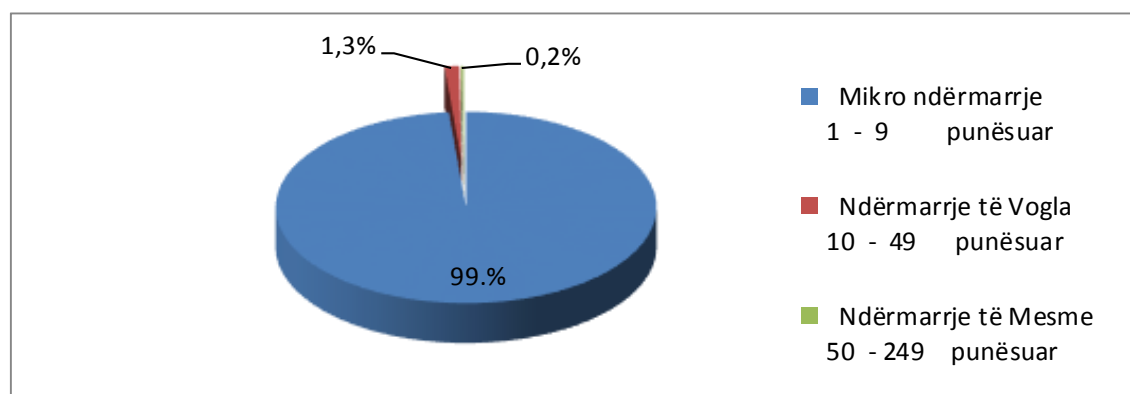
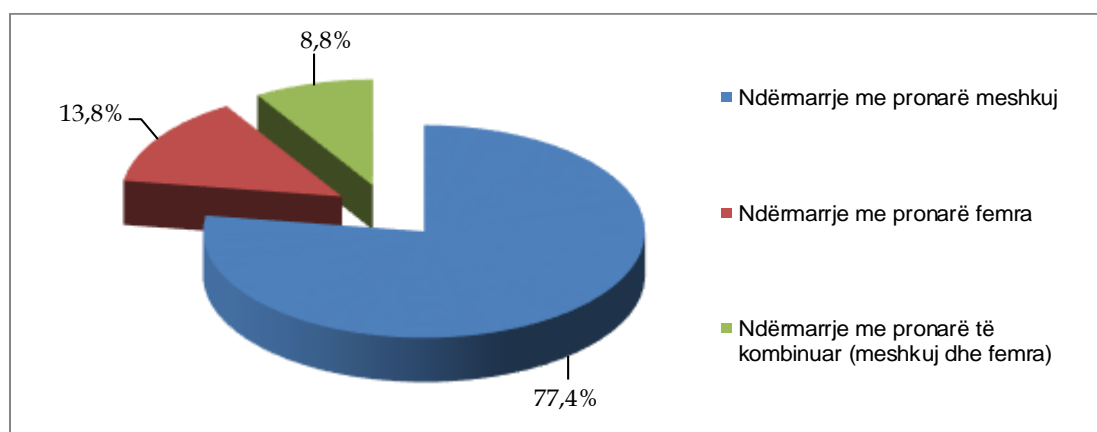


Tabela 4. Struktura e ndërmarrjeve sipas gjinisë së pronarëve për TM1 2018

Struktura e ndërmarrjeve të regjistruara sipas gjinisë së pronarëve						
Gjithsej	Ndërmarrje me pronarë meshkuj		Ndërmarrje me pronarë femra		Ndërmarrje me pronarë të përzier (meshkuj dhe femra)	
2556	1978	77,4%	354	13,8%	224	8,8%

Grafikoni 5. Paraqitja grafike e ndërmarrjeve sipas gjinisë së pronarëve për TM1 2018

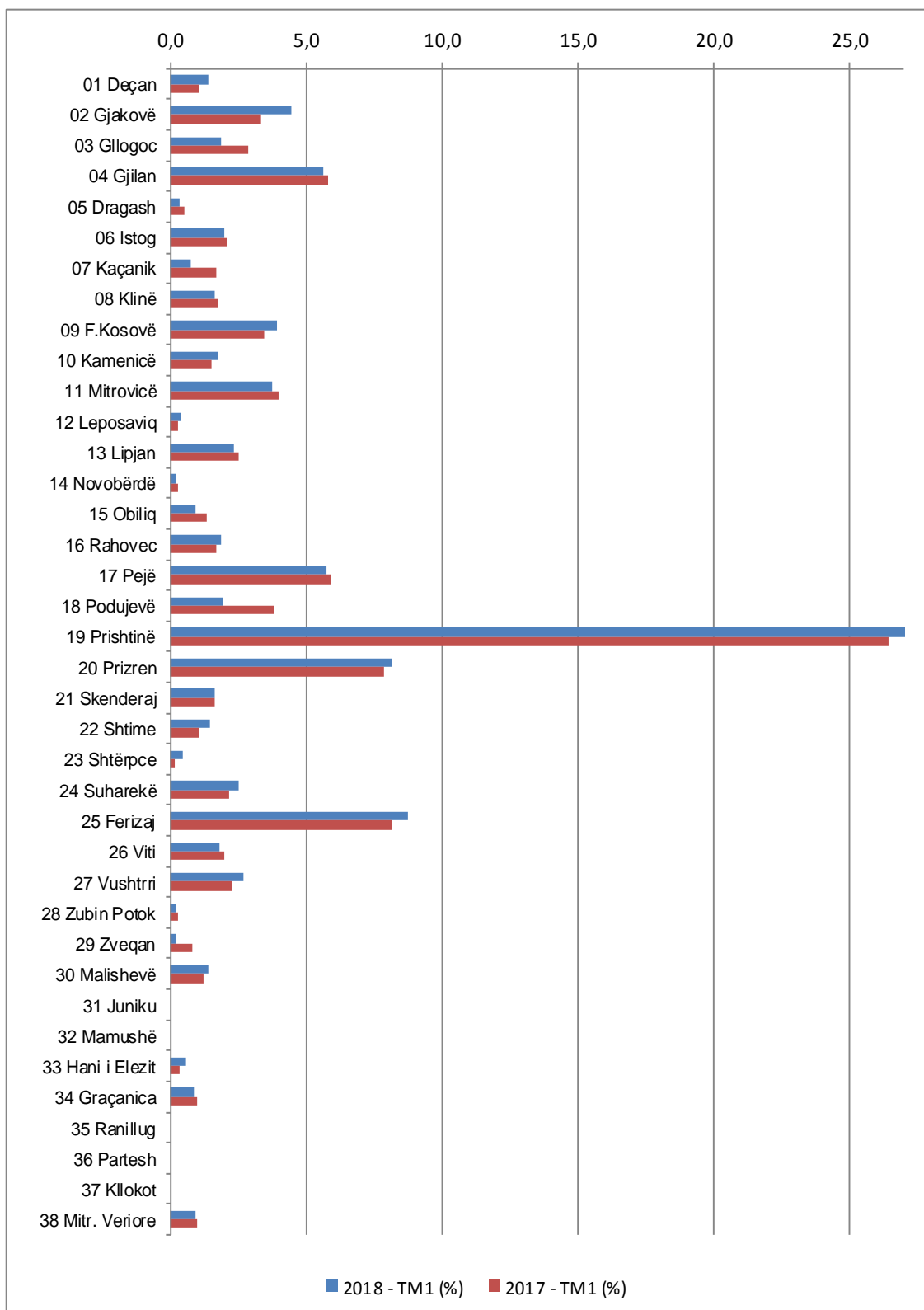


## 5 Numri i ndërmarrjeve të regjistruara sipas komunave

**Tabela 5. Numri i ndërmarrjeve të regjistruara sipas komunave dhe seksioneve të aktiviteteve ekonomike në TM1 2018**

Kodi dhe emertimi	Komunat	Seksionet e aktiviteteve ekonomike																			
		Gjithsej	A	B	C	D	E	F	G	H	I	J	K	L	M	N	O	P	Q	R	S
		2556	127	7	316	7	13	266	722	94	247	114	23	14	204	111	3	29	59	69	131
01 Deçan		36	4	-	6	-	-	5	9	1	-	2	-	-	1	2	-	-	2	2	2
02 Gjakovë		113	3	-	21	1	-	15	26	2	16	3	2	1	7	4	-	-	3	2	7
03 Glogoc		48	3	-	7	-	-	5	13	1	2	2	-	1	2	1	-	-	-	3	8
04 Gjilan		144	2	-	13	1	-	30	44	6	11	7	-	-	10	7	-	-	7	4	2
05 Dragash		9	2	-	1	-	-	1	4	-	1	-	-	-	-	-	-	-	-	-	-
06 Istog		51	9	-	7	-	-	11	9	-	3	2	-	-	1	2	-	2	-	3	2
07 Kaçanik		19	-	-	3	-	-	1	3	1	5	-	-	-	1	4	-	-	-	-	1
08 Klinë		42	5	2	8	-	-	1	13	5	1	1	-	1	2	-	-	2	-	-	1
09 F.Kosovë		100	4	-	13	-	-	10	28	4	16	2	3	-	9	3	-	3	3	-	2
10 Kamenicë		44	10	-	3	-	-	2	17	1	5	-	-	-	-	2	-	-	-	1	3
11 Mitrovicë		96	6	-	8	-	-	7	31	5	12	3	1	2	7	3	-	3	-	7	1
12 Leposaviq		10	-	-	1	-	-	1	4	2	1	-	-	-	1	-	-	-	-	-	-
13 Lipjan		60	3	-	5	-	1	11	19	3	6	1	-	-	3	1	-	-	2	2	3
14 Novobërdë		5	1	-	1	-	-	1	1	-	-	1	-	-	-	-	-	-	-	-	-
15 Obiliq		23	3	-	4	-	-	3	8	-	1	-	-	-	-	-	-	-	-	2	2
16 Rahovec		47	6	1	8	-	-	4	11	2	5	2	1	-	1	1	-	-	1	2	2
17 Pejë		147	6	1	13	-	2	11	62	5	15	1	1	-	9	6	-	-	5	3	7
18 Podujevë		49	4	-	7	-	-	5	17	3	2	2	-	-	1	3	-	-	1	1	3
19 Prishtinë		705	14	1	55	4	5	49	183	13	71	61	9	9	106	42	-	14	15	12	42
20 Prizren		208	8	1	31	-	-	11	73	9	21	6	2	-	17	5	1	-	6	6	11
21 Skenderaj		42	7	-	5	-	-	4	13	1	3	1	-	-	2	3	-	1	-	-	2
22 Shtime		37	1	-	1	-	-	3	15	1	4	3	-	-	-	-	-	-	1	5	3
23 Shtërpce		12	-	-	1	-	-	2	2	-	2	-	1	-	-	3	-	-	-	-	1
24 Suharekë		64	3	-	9	-	-	7	15	4	10	1	-	-	2	3	1	-	2	4	3
25 Ferizaj		224	5	-	43	1	4	29	58	6	21	8	1	-	14	9	1	-	5	8	11
26 Viti		46	6	-	13	-	1	9	6	1	1	1	-	-	2	-	-	1	1	1	3
27 Vushtrri		68	6	-	8	-	-	10	13	11	5	1	-	-	3	3	-	3	1	-	4
28 Zubin Potok		5	-	-	1	-	-	1	1	-	1	-	-	-	-	1	-	-	-	-	-
29 Zveçan		6	1	-	2	-	-	1	1	-	-	1	-	-	-	-	-	-	-	-	-
30 Malishevë		35	3	1	6	-	-	12	5	-	3	-	-	-	-	2	-	-	2	-	1
31 Juniku		-	-	-	-	-	-	-	-	-	-	-	-	-	-	-	-	-	-	-	-
32 Mamushë		-	-	-	-	-	-	-	-	-	-	-	-	-	-	-	-	-	-	-	-
33 Hani i Elezit		15	1	-	4	-	-	2	3	1	2	-	-	-	1	-	-	-	-	1	-
34 Graçanica		22	-	-	6	-	-	1	7	-	1	1	1	-	-	1	-	-	1	-	3
35 Ranillug		-	-	-	-	-	-	-	-	-	-	-	-	-	-	-	-	-	-	-	-
36 Partesh		-	-	-	-	-	-	-	-	-	-	-	-	-	-	-	-	-	-	-	-
37 Klokot		-	-	-	-	-	-	-	-	-	-	-	-	-	-	-	-	-	-	-	-
38 Mitr. Veriore		24	1	-	2	-	-	1	8	6	-	1	1	-	2	-	-	-	1	-	1

**Grafikoni 6. Struktura e ndërmarrjeve të regjistruara sipas komunave në TM1 2018**



## 6 Ndërmarrjet e regjistruara individuale dhe ato jo-individuale

**Tabela 6. Numri i ndërmarrjeve individuale të regjistruara sipas komunave dhe seksioneve të aktiviteteve ekonomike në TM1 2018**

Kodi dhe emertimi	Gjithsej	Seksionet e aktiviteteve ekonomike																																					
		Bujqësi, pylltari dhe peshkataria		Xehetari dhe gurëthyes		Prodhim		Furnizim me energji elektrike, gaz avull dhe ajër të kondicionuar		Furnizim me ujë, kanalizim, menaxhim imbeturinasash dhe aktivitete ...		Ndërtimtari		Tregti me shumicë dhe pakicë, riparim i mjeteve motorike, motoçikletave		Transport dhe ruajtje		Akomodim dhe aktivitete të shërbimeve me ushqim		Informacion dhe komunikim		Aktivitete financiare dhe sigurimit		Aktivitete të patundshmërisë		Aktivitete profesionale, shkencore dhe teknike		Aktivitete administrative dhe mbështetëse		Administratë publike dhe mbrojtje		Arsim		Shëndësi njerëzore dhe aktivitete të punës sociale		Art, zbavitje dhe rekreacion		Aktivitete të shërbimeve tjera	
		A	B	C	D	E	F	G	H	I	J	K	L	M	N	O	P	Q	R	S																			
	<b>1096</b>	<b>92</b>	<b>0</b>	<b>129</b>	<b>0</b>	<b>3</b>	<b>82</b>	<b>305</b>	<b>58</b>	<b>125</b>	<b>25</b>	<b>10</b>	<b>4</b>	<b>43</b>	<b>32</b>	<b>2</b>	<b>9</b>	<b>26</b>	<b>50</b>	<b>101</b>																			
01 Deçan	27	4	-	6	-	-	2	5	1	-	2	-	-	-	1	-	-	2	2	2																			
02 Gjakovë	70	2	-	12	-	-	6	19	1	10	1	1	-	5	2	-	-	2	2	7																			
03 Glogoc	25	1	-	2	-	-	2	8	-	1	-	-	-	1	1	-	-	-	1	8																			
04 Gjilan	52	1	-	2	-	-	10	12	4	7	1	-	-	5	3	-	-	2	4	1																			
05 Dragash	7	2	-	1	-	-	1	2	-	1	-	-	-	-	-	-	-	-	-	-																			
06 Istog	21	6	-	3	-	-	1	6	-	2	-	-	-	-	-	-	-	-	1	2																			
07 Kaçanik	9	-	-	1	-	-	-	3	-	3	-	-	-	-	2	-	-	-	-	-																			
08 Klinë	24	4	-	2	-	-	1	7	4	1	1	-	1	-	-	-	2	-	-	1																			
09 F.Kosovë	30	2	-	4	-	-	2	8	2	3	-	1	-	5	-	-	1	-	-	2																			
10 Kamenicë	35	8	-	1	-	-	2	14	1	3	-	-	-	2	-	-	-	-	1	3																			
11 Mitrovicë	52	4	-	3	-	-	3	18	5	5	1	1	1	1	1	-	2	-	7	-																			
12 Leposaviq	2	-	-	-	-	-	1	1	-	-	-	-	-	-	-	-	-	-	-	-																			
13 Lipjan	24	3	-	1	-	-	2	8	1	2	-	-	-	2	-	-	-	2	1	2																			
14 Novobërdë	4	-	-	1	-	-	1	1	-	-	1	-	-	-	-	-	-	-	-	-																			
15 Obiliq	13	3	-	1	-	-	-	5	-	-	-	-	-	-	-	-	-	-	2	2																			
16 Rahovec	34	5	-	6	-	-	3	7	-	4	2	1	-	1	-	-	-	1	2	2																			
17 Pejë	81	4	-	7	-	2	4	36	4	10	-	-	-	3	1	-	-	1	3	6																			
18 Podujevë	32	2	-	6	-	-	3	7	3	2	2	-	-	3	-	-	-	-	1	3																			
19 Prishtinë	123	8	-	9	-	-	4	27	2	18	6	4	2	12	5	-	2	2	3	19																			
20 Prizren	121	5	-	21	-	-	2	40	8	15	2	-	-	5	2	1	-	5	5	10																			
21 Skenderaj	23	7	-	2	-	-	2	7	1	1	-	-	-	1	-	-	-	-	-	2																			
22 Shtime	26	1	-	-	-	-	1	10	1	3	2	-	-	-	-	-	-	1	4	3																			
23 Shtërpce	6	-	-	-	-	-	1	1	-	-	1	-	-	2	-	-	-	-	-	1																			
24 Suharekë	28	2	-	2	-	-	-	6	-	8	1	-	-	1	-	-	-	2	3	3																			
25 Ferizaj	92	4	-	18	-	1	9	17	6	13	2	1	-	2	1	1	-	1	6	10																			
26 Viti	29	4	-	7	-	-	5	5	1	1	1	-	-	-	-	-	-	1	1	3																			
27 Vushtrri	43	5	-	1	-	-	7	7	9	5	-	-	-	1	1	-	2	1	-	4																			
28 Zubin Potok	2	-	-	-	-	-	-	1	-	1	-	-	-	-	-	-	-	-	-	-																			
29 Zveçan	1	1	-	-	-	-	-	-	-	-	-	-	-	-	-	-	-	-	-	-																			
30 Malishevë	24	3	-	2	-	-	6	5	-	3	-	-	-	2	-	-	-	2	-	1																			
31 Juniku	-	-	-	-	-	-	-	-	-	-	-	-	-	-	-	-	-	-	-	-																			
32 Mamushë	-	-	-	-	-	-	-	-	-	-	-	-	-	-	-	-	-	-	-	-																			
33 Hani i Elezit	8	-	-	1	-	-	1	3	-	2	-	-	-	-	-	-	-	-	1	-																			
34 Graçanicë	15	-	-	5	-	-	-	4	-	1	-	-	-	1	-	-	-	1	-	3																			
35 Ranillug	-	-	-	-	-	-	-	-	-	-	-	-	-	-	-	-	-	-	-	-																			
36 Partesh	-	-	-	-	-	-	-	-	-	-	-	-	-	-	-	-	-	-	-	-																			
37 Klokot	-	-	-	-	-	-	-	-	-	-	-	-	-	-	-	-	-	-	-	-																			
38 Mitr. Veriore	13	1	-	2	-	-	-	5	4	-	-	-	-	-	-	-	-	-	-	1																			



**Tabela 7. Numri i ndërmarrjeve jo-individuele të regjistruara sipas komunave dhe seksioneve të aktiviteteve ekonomike në TM1 2018**

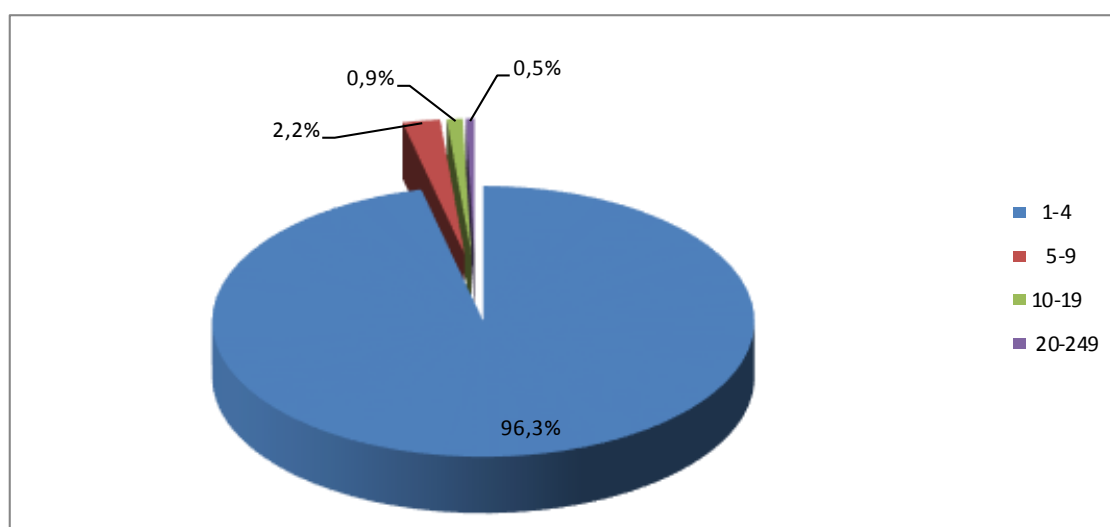
Kodi dhe emertimi	Komunat	Seksionet e aktiviteteve ekonomike																																			
		Bujqësi, pylltari dhe peshkataria		Xehetari dhe gurëthyes		Prodhim		Furnizim me energji elektrike, gaz avull dhe ajër të kondicionuar		Furnizim me ujë, kanalizim, menaxhim mbeturinash dhe aktivitete revitalizimi të Ndërtimtari		Tregti me shumicë dhe pakicë, riparim i mjeteve motorike, motoçikletave		Transport dhe ruajtje		Akomodim dhe aktivitete të shërbimeve me ushqim		Informacion dhe komunikim		Aktivitete financiare dhe sigurimit		Aktivitete të patundshmerisë		Aktivitete profesionale, shkencore dhe teknike		Aktivitete administrative dhe mbështetëse		Administratë publike dhe mbrojtje: sigurim social dhe vlerueshëm		Arsim		Shëndetësi njerëzore dhe aktivitete të punës sociale		Art, zbavitje dhe rekreacion		Aktivitete të shërbimeve tjera	
		A	B	C	D	E	F	G	H	I	J	K	L	M	N	O	P	Q	R	S																	
	Gjithsej	1152	22	8	133	6	2	142	335	28	117	78	12	7	105	77	0	11	29	17	23																
01 Deçan		3	-	-	1	-	-	1	1	-	-	-	-	-	-	-	-	-	-	-	-																
02 Gjakovë		19	1	-	2	-	-	2	4	-	4	-	1	-	2	1	-	-	-	-	1	1															
03 Glogoc		15	-	-	2	1	-	5	2	-	1	-	-	-	2	2	-	-	-	-	-	-															
04 Gjilan		75	1	-	8	-	-	12	25	2	5	3	-	1	3	4	-	1	6	2	2																
05 Dragash		2	-	-	-	-	-	1	1	-	-	-	-	-	-	-	-	-	-	-	-	-															
06 Istog		22	-	-	4	-	-	4	6	-	2	1	-	-	2	1	-	-	2	-	-	-															
07 Kaçanik		15	3	1	1	-	-	2	3	1	2	1	-	-	-	1	-	-	-	-	-	-															
08 Klinë		10	-	-	2	-	-	2	4	-	2	-	-	-	-	-	-	-	-	-	-	-															
09 F.Kosovë		58	1	-	9	-	-	5	20	1	6	3	-	-	4	3	-	3	2	1	-	-															
10 Kamenicë		8	-	-	3	-	-	1	1	-	1	-	1	-	-	-	-	1	-	-	-	-															
11 Mitrovicë		35	-	-	7	1	-	9	7	-	2	2	-	1	3	3	-	-	-	-	-	-															
12 Leposaviq		2	1	-	-	-	-	-	1	-	-	-	-	-	-	-	-	-	-	-	-	-															
13 Lipjan		32	1	-	4	-	1	8	7	2	3	2	-	-	1	3	-	-	-	-	-	-															
14 Novobërdë		2	1	-	-	-	-	-	-	-	-	-	-	-	1	-	-	-	-	-	-	-															
15 Obiliq		4	-	-	2	-	-	-	-	-	-	-	-	-	-	1	-	-	-	1	-	-															
16 Rahovec		15	-	2	1	-	-	3	8	-	-	-	-	-	-	-	-	-	1	-	-	-															
17 Pejë		63	-	-	11	1	-	8	16	1	5	4	-	1	6	6	-	1	1	2	-	-															
18 Podujevë		24	-	-	4	-	-	8	7	2	2	-	-	-	-	-	-	-	-	-	-	1															
19 Prishtinë		467	9	3	31	2	1	40	125	12	54	47	10	3	64	31	-	3	11	6	15	-															
20 Prizren		66	1	1	6	1	-	6	33	-	3	8	-	-	2	3	-	1	-	-	-	1															
21 Skenderaj		7	-	-	2	-	-	-	1	-	2	1	-	-	-	1	-	-	-	-	-	-															
22 Shtime		8	-	-	3	-	-	1	1	-	1	-	-	-	-	1	-	-	-	1	-	-															
23 Shtërpce		2	-	-	1	-	-	-	-	-	1	-	-	-	-	-	-	-	-	-	-	-															
24 Suharekë		13	-	1	1	-	-	4	4	-	-	-	-	-	2	1	-	-	-	-	-	-															
25 Ferizaj		102	2	-	17	-	-	12	27	4	13	1	1	-	8	8	-	1	2	3	3	-															
26 Viti		14	-	-	2	-	-	2	7	-	2	-	-	-	-	-	-	-	1	-	-	-															
27 Vushtrri		22	-	-	5	-	-	1	5	-	3	1	-	-	2	4	-	-	1	-	-	-															
28 Zubin Potok		3	-	-	-	-	-	1	1	-	-	-	-	-	-	1	-	-	-	-	-	-															
29 Zveqan		1	-	-	-	-	-	-	1	-	-	-	-	-	-	-	-	-	-	-	-	-															
30 Malishevë		16	1	-	1	-	-	2	6	1	2	1	-	-	1	1	-	-	-	-	-	-															
31 Juniku		19	-	-	3	-	-	1	8	1	2	1	-	1	-	1	-	-	1	-	-	-															
32 Mamushë		-	-	-	-	-	-	-	-	-	-	-	-	-	-	-	-	-	-	-	-	-															
33 Hani i Elezit		-	-	-	-	-	-	-	-	-	-	-	-	-	-	-	-	-	-	-	-	-															
34 Graçanicë		-	-	-	-	-	-	-	-	-	-	-	-	-	-	-	-	-	-	-	-	-															
35 Ranillug		-	-	-	-	-	-	-	-	-	-	-	-	-	-	-	-	-	-	-	-	-															
36 Partesh		-	-	-	-	-	-	-	-	-	-	-	-	-	-	-	-	-	-	-	-	-															
37 Klokot		-	-	-	-	-	-	-	-	-	-	-	-	-	-	-	-	-	-	-	-	-															
38 Mitr. Veriore		8	-	-	-	-	-	1	3	-	-	1	-	-	2	-	-	-	1	-	-	-															

## 7 Ndërmarrjet e regjistruara sipas seksioneve ekonomike dhe kategorisë së numrit të punësuarve

**Tabela 8. Numri i ndërmarrjeve të regjistruara sipas seksioneve të aktiviteteve ekonomike dhe kategorisë së numrit të punësuarve në TM1 2018**

Seksionet e veprimtarive ekonomike	Gjithsej	Kategoria e numrit të punësuarve				
		1-4	5-9	10-19	20-249	250 e mbi
<b>Gjithsej</b>	<b>2556</b>	<b>2462</b>	<b>57</b>	<b>24</b>	<b>13</b>	<b>-</b>
A Bujqësi, pylltari dhe peshkatari	127	124	2	1	-	-
B Xehetari dhe gurëthyes	7	6	-	1	-	-
C Prodhim	316	299	12	4	1	-
D Furnizim me energji elektrike, gaz avull dhe ajër të kondicionuar	7	7	-	-	-	-
E Furnizim me ujë, kanalizim, menaxhim mbeturinash dhe aktivitete revitalizimi të tokës	13	12	-	-	1	-
F Ndërtimtari	266	252	5	5	4	-
G Tregti me shumicë dhe pakicë, riparim i mjeteve motorike, motoçikletave	722	706	14	1	1	-
H Transport dhe ruajtje	94	92	1	1	-	-
I Akomodim dhe aktivitete të shërbimeve me ushqim	247	239	6	2	-	-
J Informacion dhe komunikim	114	102	7	2	3	-
K Aktivitete financiare dhe sigurimit	23	23	-	-	-	-
L Aktivitete të patundshmërisë	14	14	-	-	-	-
M Aktivitete profesionale, shkencore dhe teknike	204	198	4	2	-	-
N Aktivitete administrative dhe mbështetëse	111	103	4	2	2	-
O Administratë publike dhe mbrojtje	3	3	-	-	-	-
P Arsim	29	28	-	1	-	-
Q Shëndetësi njerëzore dhe aktivitete të punës sociale	59	56	1	2	-	-
R Art, zbavitje dhe rekreacion	69	67	1	-	1	-
S Aktivitete të shërbimeve tjera	131	131	-	-	-	-

**Grafikoni 7. Struktura e ndërmarrjeve të regjistruara sipas kategorisë së numrit të punësuarve në TM1 2018**

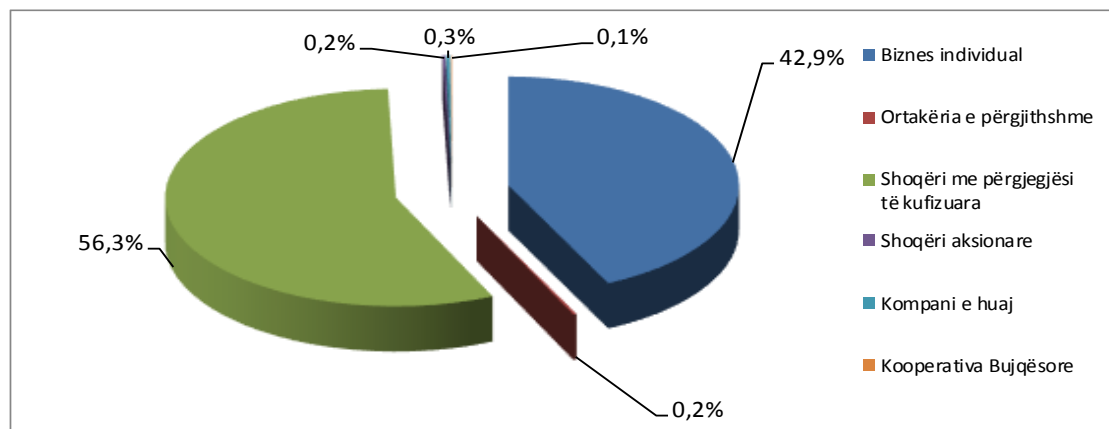


## 8 Ndërmarrjet e regjistruara sipas formës legale

**Tabela 9. Numri i ndërmarrjeve të regjistruara sipas seksioneve të aktiviteteve ekonomike dhe formës legale të organizimit në TM1 2018**

Seksionet e veprimtarive ekonomike	Forma legale e organizimit										
	Gjithsej	Biznes individual	Ortakëria e përgjithshme	Ortakëri e kufizuar	Shoqëri me përgjegjësi të kufizuara	Shoqëri aksionare	Kompani e huaj	Ndërmarrje shoqërore	Ndërmarrje publike	Kooperativa Bujqësore	Ndërmarrje tjera nën juridiksion të AKM
<b>Gjithsej</b>	<b>2556</b>	<b>1096</b>	<b>6</b>	<b>-</b>	<b>1440</b>	<b>5</b>	<b>7</b>	<b>-</b>	<b>-</b>	<b>2</b>	<b>-</b>
A Bujqësi, pylltari dhe peshkatori	127	92	-	-	33	-	-	-	-	2	-
B Xehetari dhe gurëthyes	7	-	-	-	7	-	-	-	-	-	-
C Prodhim	316	129	-	-	187	-	-	-	-	-	-
D Furnizim me energji elektrike, gaz avull dhe ajër të kondicionuar	7	-	-	-	6	1	-	-	-	-	-
E Furnizim me ujë, kanalizim, menaxhim mbeturinash dhe aktivitete revitalizimi të tokës	13	3	-	-	10	-	-	-	-	-	-
F Ndërtimtari	266	82	-	-	183	-	1	-	-	-	-
G Tregti me shumicë dhe pakicë, riparim i mjeteve motorike, motoçikletave	722	305	3	-	413	1	-	-	-	-	-
H Transport dhe ruajtje	94	58	-	-	35	-	1	-	-	-	-
I Akomodim dhe aktivitete të shërbimeve me ushqim	247	125	3	-	117	2	-	-	-	-	-
J Informacion dhe komunikim	114	25	-	-	89	-	-	-	-	-	-
K Aktivitete financiare dhe sigurimit	23	10	-	-	12	1	-	-	-	-	-
L Aktivitete të patundshmërisë	14	4	-	-	10	-	-	-	-	-	-
M Aktivitete profesionale, shkencore dhe teknike	204	43	-	-	157	-	4	-	-	-	-
N Aktivitete administrative dhe mbështetëse	111	32	-	-	78	-	1	-	-	-	-
O Administratë publike dhe mbrojtje	3	2	-	-	1	-	-	-	-	-	-
P Arsim	29	9	-	-	20	-	-	-	-	-	-
Q Shëndetësi njerëzore dhe aktivitete të punës sociale	59	26	-	-	33	-	-	-	-	-	-
R Art, zbavitje dhe rekreacion	69	50	-	-	19	-	-	-	-	-	-
S Aktivitete të shërbimeve tjera	131	101	-	-	30	-	-	-	-	-	-

**Grafikoni 8. Ndërmarrjet e regjistruara sipas formës legale të organizimit në TM1 2018**



## 9 Ndërmarrjet e regjistruara sipas prejardhjes së kapitalit

**Tabela 10. Numri i ndërmarrjeve të regjistruara sipas prejardhjes së kapitalit TM1 2018**

Kategoria e numrit të punësuarve	Gjithsej		Të Huaja (degë, përfaqësi)*		Vendore	
	Numri	Përqindje	Numri	Përqindje	Numri	Përqindje
	2556	88%	7	100,0%	2549	100%
1-4	2150	84,1%	7	100,0%	2455	96,3%
5-9	62	2,4%	-	-	57	2,2%
10-19	24	0,9%	-	-	24	0,9%
20-249	1	0,0%	-	-	13	0,5%
250+	-	-	-	-	-	-

**Grafikoni 9. Struktura e ndërm. të regjistruara sipas prejardhjes së kapitalit në TM1 2018**

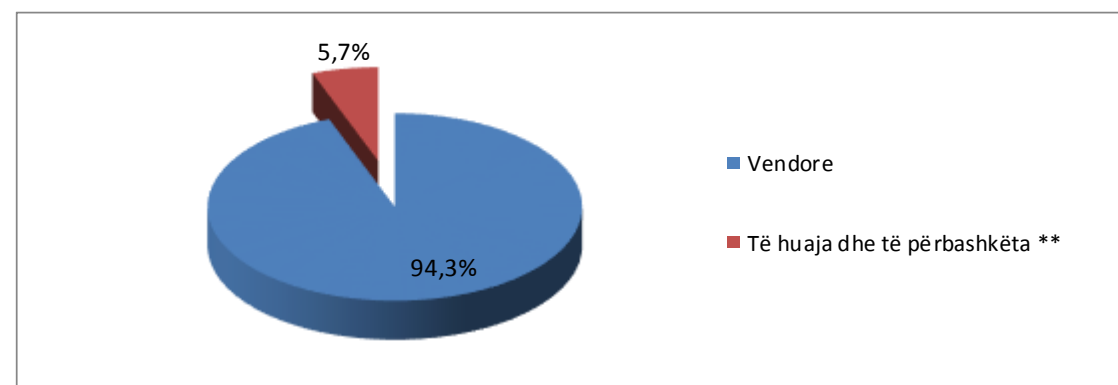


Sqarim: Shenja “\*\*” tregon që kemi të bëjmë vetëm me ndërmarrjet e huaja të definuara në faqe 8 (Kompani të huaja sipas definimit në ARBK-ë).

**Tabela 11. Numri i ndërmarrjeve të regjistruara sipas llojit të pronësisë në TM1 2018**

Periudha	Gjithsej Total	Vendore	Të huaja dhe të përbashkëta **		
			Gjithsej	Të përbashkëta (Vendore + Të huaj)	Të huaja (Degë, përfaqësi)*
2018 - TM1	2.556	2.410	146	139	7

**Grafikoni 10. Struktura e ndërmarrjeve të regjistruara sipas pronësisë në TM1 2018**



Sqarim: Shenja “\*\*\*” në Tabelën 11 si dhe Grafikonin 10 tregon që kemi të bëjmë me një koncept më të gjerë të definimit të origjinës së kapitalit apo pronësisë (ndërmarrjet e regjistruara me pronësi të huaj dhe të përbashkët).

## 10 Ndërmarrjet e shuara

**Tabela 12. Numri i ndërmarrjeve të shuara sipas komunave dhe seksioneve të aktiviteteve ekonomike në TM1 2018**

Komunat	Seksionet e aktiviteteve ekonomike																																							
	Kodet dhe emertimi	Gjithsej	Bujqësi, pylltari dhe peshkataria		Xehetari dhe gurëthyes		Prodhim		Furnizim me energji elektrike, gaz avull dhe ajër të kondicionuar		Furnizim me ujë, kanalizim, menaxhim mbeturinash dhe aktivitete revitalizimi të		Ndërtimtari		Tregti me shumicë dhe pakicë, riparim i mjeteve motorike, motoçikletave		Transport dhe ruajtje		Akomodim dhe aktivitete të shërbimeve me ushqim		Informacion dhe komunikim		Aktivitete financiare dhe sigurimit		Aktivitete të patundshëmrisë		Aktivitete profesionale, shkencore dhe tekn		Aktivitete administrative dhe mbështetëse		Administratë publike dhe mbrojtje: sigurim social I detyrueshëm		Arsim		Shëndetësi njerëzore dhe aktivitete të punës sociale		Art, zbavitje dhe rekreacion		Aktivitete të shërbimeve tjera	
			A	B	C	D	E	F	G	H	I	J	K	L	M	N	O	P	Q	R	S																			
	<b>482</b>	<b>38</b>	<b>-</b>	<b>43</b>	<b>2</b>	<b>2</b>	<b>46</b>	<b>160</b>	<b>34</b>	<b>42</b>	<b>17</b>	<b>5</b>	<b>2</b>	<b>24</b>	<b>11</b>	<b>2</b>	<b>4</b>	<b>11</b>	<b>10</b>	<b>29</b>																				
01 Deçan	5	-	-	-	-	-	4	-	-	-	-	-	-	-	-	-	-	-	-	1																				
02 Gjakovë	25	-	-	4	-	-	1	8	4	1	-	1	-	-	1	1	-	-	-	2	2																			
03 Glogoc	20	2	-	1	-	-	2	13	-	-	2	-	-	-	-	-	-	-	-	-	-																			
04 Gjilan	11	-	-	1	-	-	2	5	-	-	-	-	-	-	1	-	-	-	-	-	2																			
05 Dragash	2	-	-	-	-	-	-	1	-	-	-	-	-	-	-	-	-	-	-	1	-																			
06 Istog	6	2	-	1	-	-	-	1	1	1	-	-	-	-	-	-	-	-	-	-	-																			
07 Kaçanik	7	2	-	-	-	-	-	4	1	-	-	-	-	-	-	-	-	-	-	-	-																			
08 Klinë	10	3	-	-	1	-	2	-	-	2	1	-	-	-	-	-	-	-	-	-	1																			
09 F.Kosovë	11	1	-	-	-	-	2	4	3	-	-	-	-	-	1	-	-	-	-	-	-																			
10 Kamenicë	11	2	-	-	-	-	2	3	1	1	-	-	-	-	-	-	-	-	-	1	1																			
11 Mitrovicë	30	1	-	3	-	-	2	15	3	2	1	-	1	1	-	-	-	-	-	-	1																			
12 Leposaviq	0	-	-	-	-	-	-	-	-	-	-	-	-	-	-	-	-	-	-	-	-																			
13 Lipjan	7	-	-	1	-	-	-	-	-	-	3	1	-	-	-	-	-	-	1	1	-																			
14 Novobërdë	0	-	-	-	-	-	-	-	-	-	-	-	-	-	-	-	-	-	-	-	-																			
15 Obiliq	6	1	-	1	-	1	-	1	-	1	-	-	-	-	-	-	-	-	-	1	-																			
16 Rahovec	12	1	-	1	-	-	1	6	-	2	-	-	-	-	-	-	-	-	-	-	1																			
17 Pejë	20	2	-	2	-	-	-	9	2	2	-	-	-	-	1	-	-	-	-	-	2																			
18 Podujevë	16	1	-	4	-	-	5	5	-	-	-	-	-	-	1	-	-	-	-	-	-																			
19 Prishtinë	100	3	-	8	-	-	13	22	3	7	8	-	1	11	4	1	1	6	3	9																				
20 Prizren	68	1	-	6	1	1	3	19	10	9	2	4	-	6	-	-	-	2	-	4																				
21 Skenderaj	15	5	-	-	-	-	1	2	1	1	1	-	-	-	3	-	-	-	0	1																				
22 Shtime	7	-	-	-	-	-	1	3	-	1	-	-	-	-	-	-	-	-	1	1																				
23 Shtërpce	3	1	-	-	-	-	-	1	-	-	-	-	-	1	-	-	-	-	-	-																				
24 Suharekë	21	-	-	3	-	-	2	11	1	2	1	-	-	-	-	-	-	-	-	1																				
25 Ferizaj	31	2	-	3	-	-	3	12	1	4	-	-	-	1	3	-	1	1	-	-																				
26 Viti	7	1	-	1	-	-	-	3	-	-	-	-	-	-	-	-	2	-	-	-																				
27 Vushtrri	19	5	-	1	-	-	-	6	2	2	-	-	-	-	-	-	-	1	-	2																				
28 Zubin Potok	2	-	-	1	-	-	-	1	-	-	-	-	-	-	-	-	-	-	-	-																				
29 Zveçan	-	-	-	-	-	-	-	-	-	-	-	-	-	-	-	-	-	-	-	-																				
30 Malishevë	7	1	-	-	-	-	-	4	1	1	-	-	-	-	-	-	-	-	-	-																				
31 Juniku	-	-	-	-	-	-	-	-	-	-	-	-	-	-	-	-	-	-	-	-																				
32 Mamushë	-	-	-	-	-	-	-	-	-	-	-	-	-	-	-	-	-	-	-	-																				
33 Hani i Elezit	-	-	-	-	-	-	-	-	-	-	-	-	-	-	-	-	-	-	-	-																				
34 Graçanica	2	-	-	1	-	-	-	1	-	-	-	-	-	-	-	-	-	-	-	-																				
35 Ranillug	-	-	-	-	-	-	-	-	-	-	-	-	-	-	-	-	-	-	-	-																				
36 Partesh	-	-	-	-	-	-	-	-	-	-	-	-	-	-	-	-	-	-	-	-																				
37 Klokot	-	-	-	-	-	-	-	-	-	-	-	-	-	-	-	-	-	-	-	-																				
38 Mitr. Veriore	1	1	-	-	-	-	-	-	-	-	-	-	-	-	-	-	-	-	-	-																				

# Agjencia e statistikave të Kosovës

## *përshkrim i shkurtër*

**Agjencia e statistikave të Kosovës** është institucion profesional i cili merret me grumbullimin, përpunimin dhe publikimin e të dhënave zyrtare të statistikave. Si i tillë vepron që nga viti 1948 i cili ka kaluar nëpër disa faza historike, i strukturuar sipas rregullimit shtetëror të asaj kohe.

Më 2 Gusht 1999, Agjencioni ka rifilluar punën e vet profesionale (pas 9 viteve të ndërprerjes të të gjitha serive statistikore në dëm të interesit të Kosovës), si institucion i pavarur në kuadër të Ministrisë së Administratës Publike. Që nga data 12.12.2011 ky Agjencion vepron në kuadër të Kryeministrisë së Kosovës. Agjencioni financohet nga Buxheti i Konsoliduar i Kosovës por edhe nga donatorët për projekte të veçanta dhe për ndihmë teknike profesionale.

**Agjencia e Statistikave të Kosovës** vepron sipas Ligjit Nr. 04/L-036 i cili ka hyrë në fuqi me 12.12.2011. Programi i Statistikave Zyrtare, 2013/2017 është në implementim për zhvillimin e sistemit statistikor në korrelacion me Statistikat e Bashkësisë Evropiane (EUROSTAT-it).

**Agjencia e statistikave të Kosovës** ka këtë strukturë organizative: **Departamentet prodhuese;** (Departamenti i statistikave ekonomike dhe llogarive kombëtare, Departamenti i statistikave të bujqësisë dhe mjedisit, dhe Departamenti i statistikave sociale. **Departamentet mbështetëse;** (Departamenti i metodologjisë dhe teknologjisë informative, Departamenti për politika, planifikim, koordinim dhe komunikim, Departamentii i Regjistrimit dhe Anketimit si dhe Departamenti i administratës. **Ne kuadër të Agjencionit veprojnë edhe; Zyrat Rajonale;** Gjakovë, Gjiilan, Mitrovicë, Pejë, Prizren, Prishtinë, dhe Ferizaj

Numri i të punësuarve dhe buxheti akoma janë të limituar. Të punësuar janë gjithsej 143 punëtorë, prej tyre, 98 (68,5%) në seli të Agjencionit, gjersa në Zyrat Rajonale, 45 (31,5%), Agjencioni ka këtë strukturë kualifikuese, 61,7% me shkollim universitar, 15,4 me shkollim të lartë, ndërsa 17,5% me shkollim të mesëm.

Kemi bashkëpunim profesional dhe teknik me të gjitha Ministrinë e Qeverisë së Kosovës, sidomos me Ministrin e Ekonomisë dhe Financave, Bankën Qendrore të Kosovës, me institucionet ndërkombëtare, EUROSTAT-in, Fondin Monetar Ndërkombëtare, Bankën Botërore, SIDA e Suedisë, DFID, UNFPA, UNDP, UNICEF, dhe me statistikatat e shteteve në rajon.

**Agjencia e Statistikave të Kosovës** mbulon gati krejtësisht territorin e Republikës së Kosovës, duke u organizuar në strukturimin e qarqeve statistikore dhe njësisve raportuese si njësi bazë dhe të vetme në shkallë vendi nga të cilat merr informatat e dorës së parë. Te gjitha anketat e zhvilluara në terren përdorin shtrirjen e mostrës në këto qarqe statistikore por edhe metodologjinë sipas rekomandimeve ndërkombëtare. Gjatë grumbullimit të të dhënave statistikore dhe raporteve nga njësitë raportuese angazhohen; profesionistë, teknikë, administratorë, civilë të zyrave të vendit, regjistruar terreni nga Zyrat Rajonale etj.

Në vitin 2011 është realizuar me sukses projekti i Regjistrimit të Popullsisë Ekonomike Familjar dhe Banesave, ndërsa në vitin 2014 është realizuar po ashtu me sukses Regjistrimi i Bujqësisë . Rezultatet e fituara nga këto regjistrime do të kenë një rol të rëndësishëm për hartimin e Politikave zhvillimore.

**Misioni i Agjencionit;** të përmbush nevojat e shfrytëzuesve me të dhëna statistikore kualitative, objektive, në kohë dhe hapësirë në mënyrë që shfrytëzuesit të kenë bazë të besueshme që të bëjnë analiza të rregullta në interes të planifikimit dhe zhvillimit gjatë hartimit të projekteve në shkallë vendbanimi, komune dhe vendi. Të përkrah institucionet qeveritare, institutet, shkencën, akademinë , bizneset si dhe hulumtuesit e pavarur etj. në mënyrë që t'u sigurojë informata të duhura për vendim-marrësit si dhe përdoruesit tjerë në Kosovë.

- o **Adresa: AGJENCIA E STATISTIKAVE TË KOSOVËS,**  
Rr. "Zenel Salihu", nr. 4, 10000 Prishtinë
- o **Telefoni:** +383 (0) 38 200 31 129  
Kryeshefi Ekzekutiv: +383 (0) 38 200 31 112
- o **Fax::** +383 (0) 38 235 033
- o **E-mail:** [infoask@rks-gov.net](mailto:infoask@rks-gov.net)
- o **Ueb-faqe:** <http://ask.rks-gov.net>