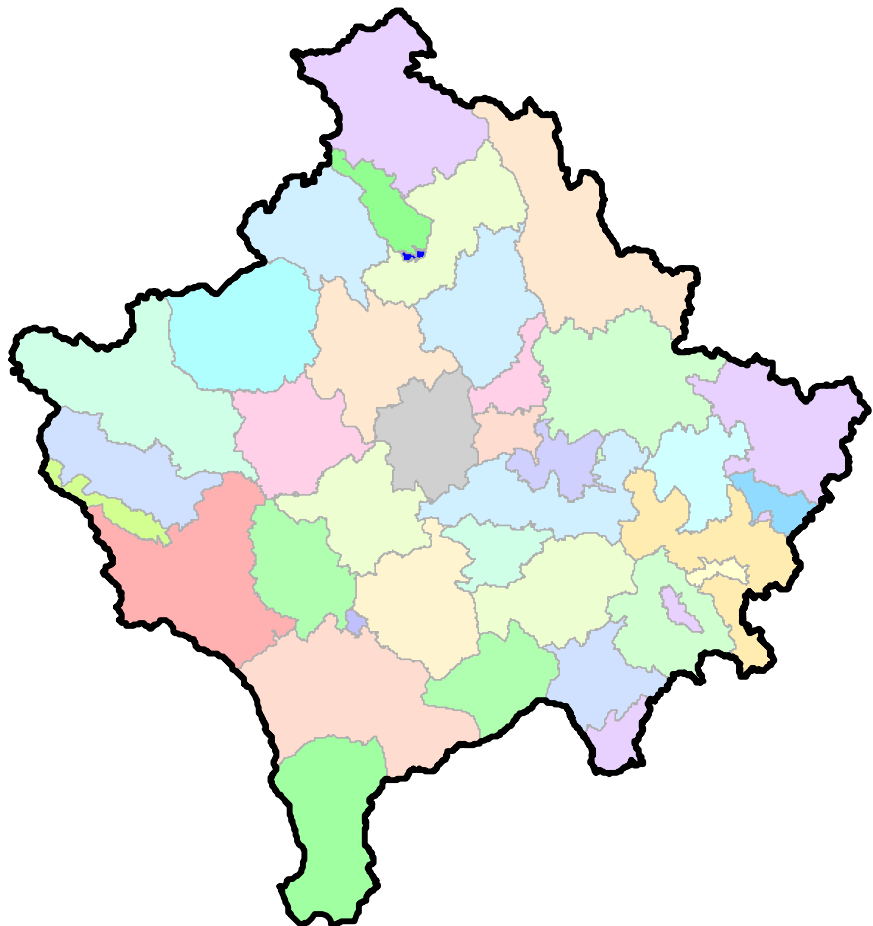




Republika e Kosovës
Republika Kosova-Republic of Kosova
Qeveria - Vlada - Government
Zyra e Kryeministrit -Ured Premijera -Office of the Prime Minister
Agjencia e Statistikave të Kosovës - Agencija za Statistike Kosova - Kosovo Agency of Statistics

Serijs 3: Ekonomiska statistika

Statistika Ugostiteljstva K4 2017



AGJENCIA E STATISTIKAVE TË KOSOVËS
AGENCIJA ZA STATISTIKE KOSOVA
KOSOVO AGENCY OF STATISTICS

Predgovor

Agencija za Statistiku Kosova (ASK), odnosno Odeljenje Ekonomskih Statistika i Nacionalnih Računa u 2008.godini je počela da publikuje istraživanje za ugostiteljske aktivnosti na Kosovu. Tokom 2009.godine ASK je počela sa kvartalnim publikacijama ugostiteljstva. U 2016. godini ASK je po prvi put sprovedla anketu o "Registraciji svih hotelskih kapaciteta na Kosovu". Na osnovu ovog registra u 2017. godini izabran je veći uzorak, što je dovelo do povećanja broja izveštajnih jedinica tokom ove godine.

Imajući u vidu stalnu potražnju unutrašnjih i spoljnih korisnika za raznim statističkim podacima i informacijama i koristeći preporuke i instrukcije Eurostata o pokazateljima koje treba objaviti za statistiku ugostiteljstva, predstavili smo podatke od interesa.

Ova statistička publikacija predstavlja opšti pregled statističkih podataka iz ugostiteljske aktivnosti na Kosovu. Cilj publikacije je da se istakne tendencija razvoja ove ekonomske aktivnosti na Kosovu. Ova publikacija će poslužiti kao korisna referentna osnova za sve korisnike statističkih podataka ASK-a, i kao korisna ekonomska i relevantna informacija za Kosovo.

Zahvaljujemo Regionalne Kancelarije ASK-a, spremnost svih hotela na iskrenoj saradnji i Ministarstvo Trgovine i Industrije (MTI), odnosno Odeljenje Turizma i Ugostiteljstva.

Predloge, sugestije i primedbe možete slati na e-mail adresu: economic@ks-gov.net.

Publikaciju su pripremili:

Ilir T.Berisha – Direktor Odeljenja
Ismaj Sahit – Šef Divizije Ekonomskih Statistika
Sulltane Gashi-Viša Službenica
Bekim Bojku – Viši Službenik
Violeta Sylja – Službenica Statistika Ugostiteljstva
Ahmet Cakolli – Službenik za Dizajn

Mart, 2018

Izvršni Direktor ASK-a,
g. Isa Krasniqi

Lista skraćenica i simbola

- ASK** - Agencija za Statistiku Kosova
- MTI** - Ministarstvo za Trgovinu i Industriju
- K1** - Prvi kvartal
- K2** - Drugi kvartal
- K** - Treći kvartal
- K4** - Četvrti kvartal
- :** - Podatak nije dostupan
- - Ne primenjuje se
- %** - Procenat

S a d r ž a j

	Strana
Metodologija.....	4
1 Kapaciteti Hotela	5
2 Domaći i strani posetioци	7
3 Domaći i strani posetioци i noćenja prema regionima.....	10
4 Strani posetioци prema regionima.....	12
5 Strani posetioци i njihova noćenja prema zemljama iz kojih dolaze	14
Prilog.....	16

Metodologija

Agencija za Statistiku Kosova (ASK) objavljuje podatke ugostiteljstva na Kosovu za K4 2017.godine. Statističke informacije o aktivnostima ugostiteljstva i turizma su preuzete iz statističkog istraživanja koji je organizovan na celoj teritoriji zemlje putem Regionalnih Statističkih Kancelarija (ukupno 7).

Bazirajući se na statistički program ASK-a uzimaju se podaci o broju hotela, broju zaposlenih, kapacitetu smeštaja (sobe, kreveti), broju posetilaca i broju noćenja po mesecima i stranih posetilaca prema zemljama.

Pokrivenost

Ukupan broj ispitanih hotela je bio 137. Najveći broj hotela nalazi se u regionu Prištine, Peći, Uroševca itd.

Definicije

Hotel

Ugostiteljska jedinica je preduzeće, koja je u poslovnom registru registrovano pod aktivnost ugostiteljstva. Takođe, u ovu grupu su uključene i privatne ugostiteljske jedinice. Zavisno od usluga koje pružaju, ove jedinice razvrstavaju se u hotele, motele, itd.

Turizam

Turizam obuhvata aktivnosti osoba koje putuju i borave u različitim mestima/zemljama od njihovog uobičajenog prebivališta za period ne duži od jedne kalendarske godine, a svrha ovog putovanja je slobodno vreme, poslovno putovanje i drugo.

Posetilac

Posetilac je osoba koja provodi najmanje jednu noć u ugostiteljskoj strukturi u zemlji/mestu koje on posećuje. Za potrebe statistike turizma, pojam "posetilac" predstavlja "osobu" koja putuje u drugoj zemlji izvan zemlje u kojoj živi, za period kraći od 12 meseci. On može biti domaći ili strani posetilac. Domaći posetilac je lokalna osoba sa stalnim prebivalištem na Kosovu, ali koji boravi najmanje jednu noć u drugom mestu na Kosovu. Strani posetilac smatra se osoba sa stalnim prebivalištem u inostranstvu, a koji privremeno boravi na Kosovu za najmanje jednu noć.

Noćenje

U našem istraživanju, noćenje podrazumeva posetioac koji provodi jednu noć u ugostiteljskom objektu.

1 Kapaciteti Hotela

Tabela 1. Kapaciteti anketiranih hotela na Kosovu

ID Regiona	Region	Broj hotela	Broj soba	Broj kreveta
1	Đakovica	10	200	288
2	Gnjilane	9	172	221
3	Mitrovica	6	119	128
4	Peć	37	635	1.265
5	Prizren	9	244	511
6	Priština	51	1.588	2.090
7	Uroševac	15	315	357
	Ukupno	137	3.273	4.860

U četvrtom kvartalu 2017.godine (K4- 2017) deo istraživanja su 137 hotela koji posluju na teritoriji Kosova, većina hotela se nalaze u regionu Prištine, Peći, Uroševca itd.

Tabela 1a. Iskorišćenost kapaciteta anketiranih hotela na Kosovu, u procentima (%)

Period / Regioni	Đakovica	Gnjilane	Mitrovica	Peć	Prizreni	Priština	Uroševac	Ukupno u %
K1/2009	2,25	5,58	2,54	3,36	1,83	11,56	5,43	6,77
K2/2009	2,14	5,67	2,62	6,35	3,13	13,82	10,27	8,73
K3/2009	3,13	4,75	2,33	9,03	3,55	15,25	7,73	9,50
K4/2009	2,40	3,77	2,32	5,63	2,60	20,23	15,51	11,63
K1/2010	1,77	3,39	2,65	4,73	2,10	14,64	9,69	8,51
K2/2010	2,28	1,96	2,96	5,10	3,74	19,32	9,09	10,71
K3/2010	2,35	3,36	3,62	6,62	5,03	11,01	7,83	7,58
K4/2010	1,58	2,64	2,63	5,62	6,80	10,25	7,67	7,20
K1/2011	0,48	2,79	2,66	1,80	1,99	12,04	6,61	6,62
K2/2011	2,49	3,21	2,15	5,56	5,04	16,94	5,04	9,61
K3/2011	2,78	5,50	3,01	4,29	3,79	10,49	6,90	6,93
K4/2011	1,21	3,16	2,61	4,71	2,51	13,72	5,26	7,72
K1/2012	1,04	2,10	2,87	3,78	1,88	10,57	5,65	6,15
K2/2012	2,25	3,68	2,47	12,47	4,12	14,35	23,76	10,93
K3/2012	2,50	3,73	2,86	5,44	5,00	21,43	5,94	11,66
K4/2012	2,56	3,40	2,94	3,83	4,28	21,51	4,61	11,26
K1 2013	2,28	2,54	2,83	3,77	2,54	16,84	4,99	8,98
K2 2013	1,55	2,82	2,69	3,32	4,86	16,27	5,45	9,00
K3 2013	1,63	2,34	2,85	11,04	7,92	15,98	4,87	10,21
K4 2013	1,64	3,48	2,99	3,77	4,57	18,43	12,58	10,64
K1/2014	2,32	2,24	2,22	2,60	5,00	16,90	5,46	9,19
K2/2014	2,32	2,49	2,49	12,43	5,88	20,59	3,41	11,95
K3/2014	4,30	3,34	2,65	12,95	6,12	20,46	2,96	12,17
K4/2014	3,78	1,73	2,30	14,48	4,29	17,21	2,10	10,48
K1/2015	3,71	2,74	4,60	24,45	3,13	28,47	5,23	15,20
K2/2015	4,44	3,85	3,88	12,41	8,90	26,85	8,43	15,70
K3/2015	5,44	4,51	6,53	24,33	11,67	25,05	4,93	17,07
K4/2015	4,64	2,41	2,97	9,04	6,92	27,51	6,21	14,43
K1/2016	2,84	3,59	5,78	11,22	6,54	28,60	2,76	14,58
K2/2016	6,30	5,08	4,52	11,04	8,19	26,32	7,89	14,18
K3/2016	6,53	6,86	5,29	22,63	11,03	25,26	3,74	16,31
K4/2016	5,39	2,43	4,00	9,17	5,36	17,52	4,38	10,11
K1/2017	3,48	1,78	4,26	6,34	7,78	16,04	2,72	8,96
K 2/2017	7,36	2,99	8,97	10,45	7,22	16,54	3,24	11,36
K3/2017	11,46	4,87	9,88	14,91	10,26	14,83	2,84	12,71
K4/2017	3,50	5,12	9,22	9,26	13,42	15,52	5,00	11,54

Na osnovu ankete, iskorišćeni kapacitet na nivou zemlje je 11.54%, detaljnije vidi Tabelu 1a. gde je prikazano iskorišćenost kapaciteta hotela na Kosovu na nivou zemlje prema Regionima.

2 Domaći i strani posetioci

Tabela 2. Broj posetilaca (domaći i strani) i noćenja, 2008- 2017.godine

Period	Broj posetilaca		Noćenja	
	Domaći	Strani	Domaći	Strani
2008	19.678	24.616	22.602	46.910
2009	52.631	36.318	54.876	76.042
2010	44.662	34.382	45.123	76.394
2011	42.044	30.349	44.757	65.584
2012	49.973	48.790	52.008	90.968
2013	45.380	50.074	54.867	83.883
2014	46.477	61.313	55.274	102.066
2015	60.200	79.238	81.372	120.669
2016	45.579	83.710	62.211	131.785
2017	34.569	86.032	48.111	144.736

Tabela 2. prikazuje broj posetilaca - domaći i strani, kao i noćenja domaćih i stranih posetilaca tokom perioda 2008-2017.

U 2017.godini broj domaćih posetilaca je smanjen za 24.16% u poređenju sa 2016.godinom, dok noćenja domaćih posetilaca su smanjena za 22.66%. Rast imamo kod stranih posetilaca za 2.77%, dok noćenja stranih posetilaca su porasla za 9.83% u poređenju sa 2016.godinom.

Grafikon 1. Broj posetilaca i noćenja prema godinama 2008- 2017

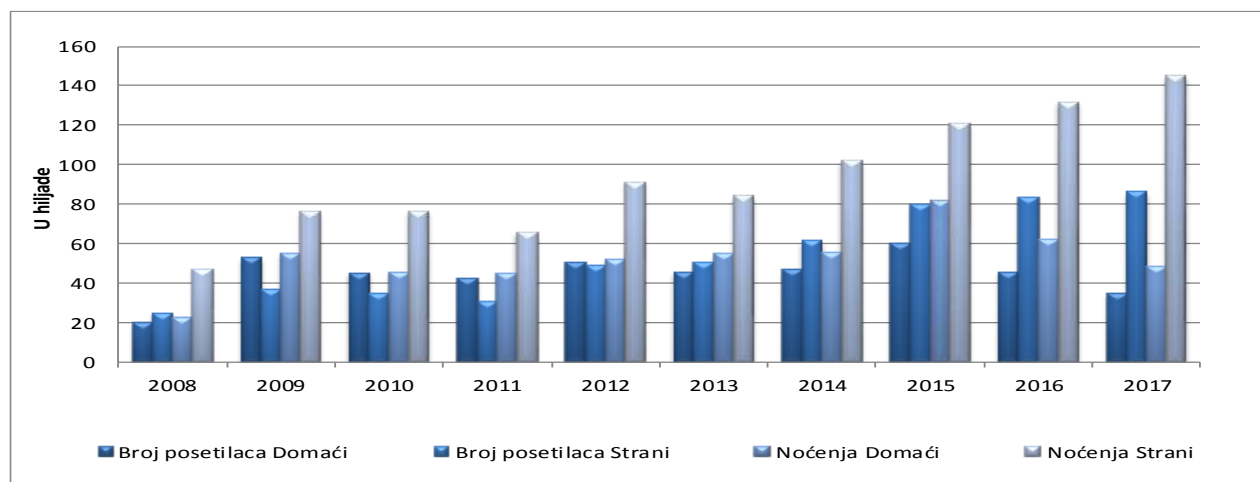
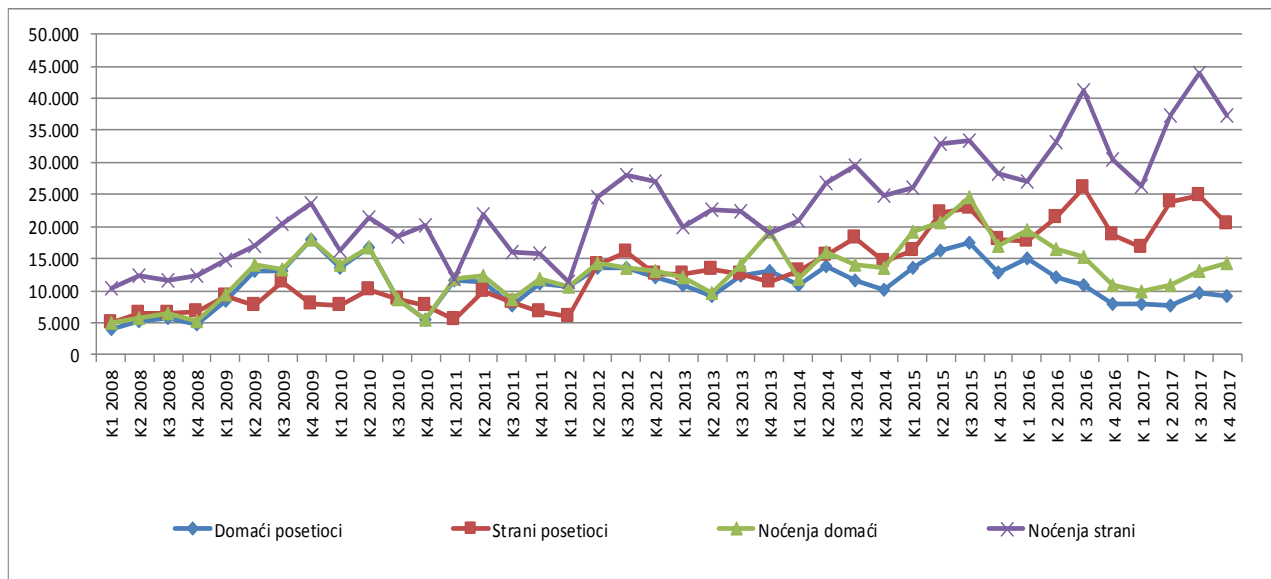


Tabela 2a. Broj posetilaca (domaći i strani) i noćenja, za period K1 2008 – K4 2017

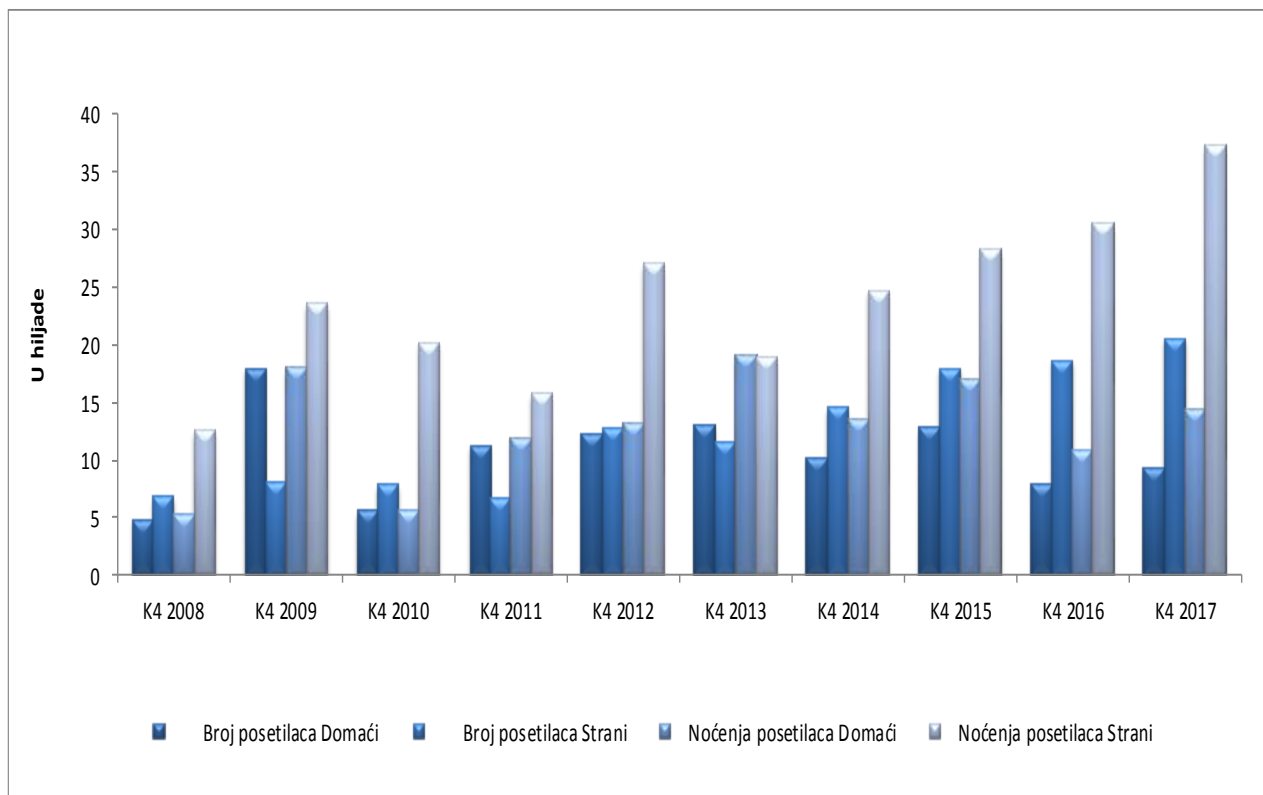
Period	Broj posetilaca		Noćenja posetilaca	
	Domaći	Strani	Domaći	Strani
K1 2008	4.104	4.982	4.994	10.419
K2 2008	5.142	6.380	5.824	12.428
K3 2008	5.663	6.519	6.542	11.629
K4 2008	4.769	6.735	5.242	12.434
K1 2009	8.483	9.257	9.342	14.868
K2 2009	13.040	7.599	14.082	17.103
K3 2009	13.183	11.445	13.426	20.525
K4 2009	17.925	8.017	18.026	23.546
K1 2010	13.670	7.592	14.109	16.303
K2 2010	16.789	10.208	16.789	21.478
K3 2010	8.648	8.775	8.664	18.433
K4 2010	5.556	7.807	5.561	20.180
K1 2011	11.692	5.535	11.751	11.893
K2 2011	11.405	9.889	12.401	21.944
K3 2011	7.806	8.249	8.746	16.017
K4 2011	11.141	6.676	11.859	15.730
K1 2012	10.607	5.965	10.737	11.259
K2 2012	13.581	14.025	14.418	24.638
K3 2012	13.613	16.117	13.657	28.016
K4 2012	12.172	12.683	13.196	27.055
K1 2013	10.886	12.603	12.088	19.988
K2 2013	9.055	13.340	9.552	22.615
K3 2013	12.421	12.673	14.065	22.426
K4 2013	13.018	11.458	19.162	18.854
K1 2014	10.894	12.985	11.884	20.977
K2 2014	13.902	15.613	15.896	26.799
K3 2014	11.573	18.159	13.936	29.572
K4 2014	10.108	14.556	13.558	24.718
K1 2015	13.636	16.217	19.273	26.136
K2 2015	16.320	22.240	20.560	32.926
K3 2015	17.463	22.877	24.520	33.317
K 4 2015	12.781	17.904	17.019	28.290
K 1 2016	14.951	17.690	19.523	26.973
K 2 2016	12.010	21.280	16.520	33.119
K 3 2016	10.776	26.096	15.391	41.167
K 4 2016	7.842	18.644	10.777	30.526
K 1 2017	7.823	16.710	9.822	26.258
K 2 2017	7.806	23.901	10.969	37.368
K 3 2017	9.736	24.889	12.979	43.837
K 4 2017	9.204	20.532	14.341	37.273

U K4 2017.godine bilo je 29 736 posetilaca, od kojih 30.95% su domaći i 69.05% su strani posetiooci, dok broj noćenja u K4 2017.godine je 51 614 noćenja, od toga 27.95 % noćenja su od domaćih i 72.21 % od stranih posetilaca.

Grafikon 2. Kretanja (trendovi) posetilaca (domaći i strani) i noćenja, za period K1 2008 – K4 2017



Grafikon 2a. Kretanja (trendovi) posetilaca (domaći i strani) i noćenja, za period K1 2008 – K4 2017 u poređenju sa istim kvartalima prethodnih godina (2008 –2017)



3 Domaći i strani posetioци i noćenja prema regionima

Tabela 3. Broj posetilaca (domaći i strani) i noćenja prema regionima za period 2008-2017

ID. Regiona	Regioni	2008		2009		2010		2011		2012		2013		2014		2015		2016		2017	
		Posetioци	Noćenja	Posetioци	Noćenja	Posetioци	Noćenja	Posetioци	Noćenja	Posetioци	Noćenja	Posetioци	Noćenja	Posetioци	Noćenja	Posetioци	Noćenja	Posetioци	Noćenja	Posetioци	Noćenja
1	Đakovica	2.263	2.529	2.240	2.895	2.031	2.324	1.640	2.030	1.597	2.434	1.517	2.072	2.062	3.736	2.269	5.224	4.373	7.486	3.738	6.421
2	Gnjilane	3.152	3.466	3.210	4.181	1.976	2.400	2.251	3.101	1.937	2.731	1.718	2.364	1.552	2.081	1.635	2.142	2.410	3.898	2.812	4.558
3	Mitrovica	1.873	1.967	2.471	2.718	2.894	3.289	2.646	2.890	2.875	3.088	2.915	3.147	2.631	2.689	2.247	2.434	2.445	2.626	3.587	4.012
4	Peć	4.924	5.423	8.288	10.680	8.337	9.677	6.633	7.170	7.593	11.184	6.630	9.597	11.534	18.751	21.707	33.857	24.110	32.927	15.419	27.101
5	Prizren	3.632	4.095	4.639	5.792	4.663	9.210	5.434	6.946	6.212	7.962	8.109	10.360	8.615	11.144	16.316	21.396	16.479	21.482	18.358	31.472
6	Priština	27.076	50.198	57.569	92.245	49.172	83.694	46.636	80.620	68.537	102.846	68.687	102.323	77.167	114.489	89.050	130.269	76.543	120.305	70.899	111.692
7	Uroševac	1.374	1.834	10.532	12.407	9.972	10.923	7.153	7.584	10.012	12.731	5.878	8.887	4.229	4.450	6.214	6.719	2.929	5.272	5.788	7.591
	Ukupno	44.294	69.512	88.949	130.918	79.045	121.517	72.393	110.341	98.763	142.976	95.454	138.750	107.790	157.340	139.438	202.041	129.289	193.996	120.601	192.847

Tabela 3. prikazuje ukupan broj posetilaca i noćenja prema regionima Kosova tokom perioda 2008-2017.godine. Kao što se vidi iz Tabele 3 sa najvećim brojem posetilaca tokom 2017.godine vodi region Prištine sa ukupno 70 899 posetilaca, sledi Prizren sa 18 358 posetilaca, Peć je na trećem mestu sa 15 419 posetilaca.

Grafikon 3. Broj posetilaca i noćenja (domaći i strani) 2008-2017

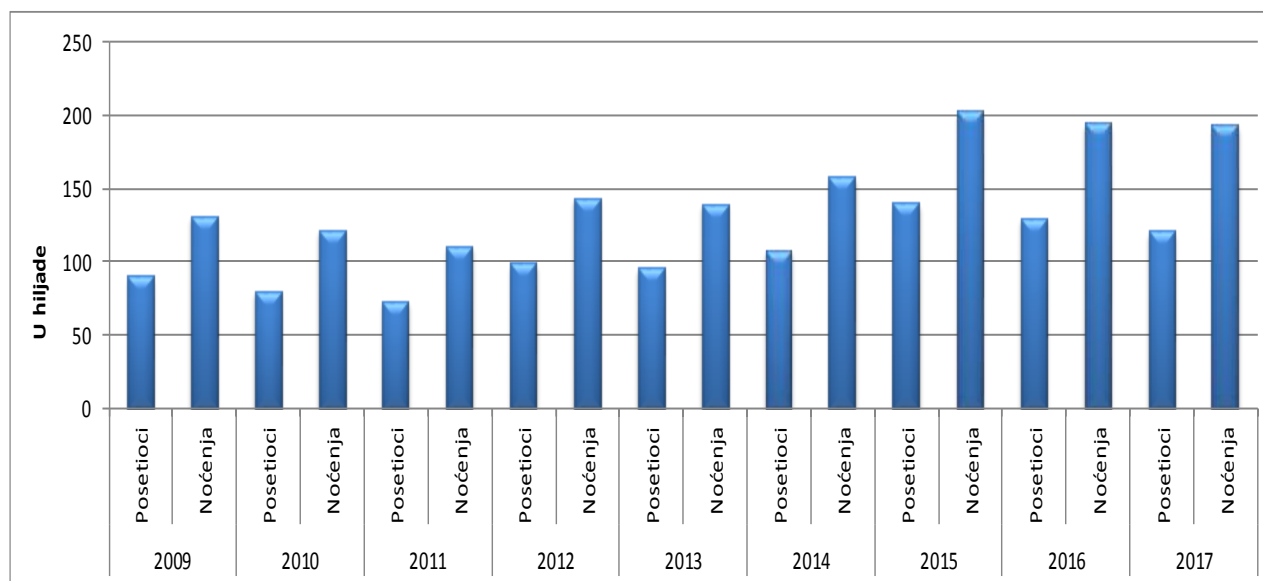
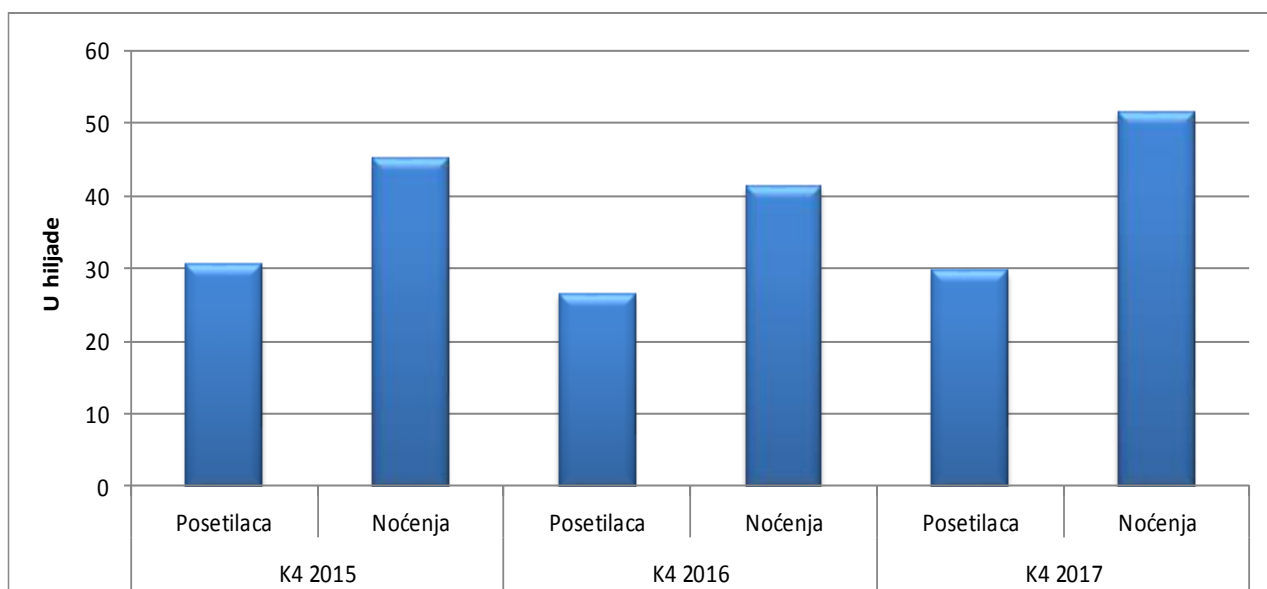


Tabela 3a. Broj posetilaca i noćenja (domaći i strani) prema regionima za K4 2015, K4 2016 i K4 2017

Identifikacioni broj	Regioni	K4 2015		K4 2016		K4 2017	
		Posetilaca	Noćenja	Posetilaca	Noćenja	Posetilaca	Noćenja
1	Đakovica	590	1.254	1.234	2.331	615	927
2	Gnjilane	233	246	497	630	626	1.040
3	Mitrovica	394	394	658	666	984	1.086
4	Peć	2.649	3.932	3.454	7.123	5.079	10.772
5	Prizren	3.843	5.093	2.641	3.656	3.812	6.308
6	Priština	21.310	32.676	17.013	25.543	17.253	29.838
7	Uroševac	1.666	1.714	989	1.354	1.367	1.643
Ukupno		30.685	45.309	26.486	41.303	29.736	51.614

Iz Tabele 3a. se vidi da u K4 2017.godine, sa najvećim brojem posetilaca i noćenja je region Prištine sa ukupno 17 253 posetilaca i sa 29 838 noćenja.

Grafikon 3a. Broj posetilaca i noćenja (domaći i strani) K4 2015, K4 2016 i K4 2017.

4 Strani posetioци prema regionima

Tabela 4. Broj stranih posetilaca i njihova noćenja prema regionima Kosova tokom perioda 2008-2017

ID. Regioni	Regioni	2008		2009		2010		2011		2012		2013		2014		2015		2016		2017	
		Posetilaca	Noćenja	Posetilaca	Noćenja	Posetilaca	Noćenja	Posetilaca	Noćenja	Posetilaca	Noćenja	Posetilaca	Noćenja	Posetilaca	Noćenja	Posetilaca	Noćenja	Posetilaca	Noćenja	Posetilaca	Noćenja
1	Đakovica	646	965	646	1.105	734	1.032	647	980	739	1.512	547	1.062	1.003	2.389	1.267	3.836	2.345	4.516	2.450	4.960
2	Gnjilane	937	1.182	937	1.379	779	1.203	755	1.546	886	1.594	737	1.198	794	1.222	712	1.109	1.109	1.973	1.239	2.130
3	Mitrovica	546	185	546	768	827	1.222	4.458	813	557	647	616	692	532	532	385	414	646	745	953	1.089
4	Peć	3.763	3.123	3.763	5.714	3.152	4.470	260	2.692	2.588	5.554	1.326	3.733	5.761	9.197	12.694	17.224	12.649	18.348	10.929	24.968
5	Prizren	2.412	1.631	2.412	3.343	2.334	6.846	20.832	4.066	2.695	4.369	3.799	5.521	3.520	5.694	9.779	13.947	9.101	13.044	8.792	13.942
6	Priština	26.781	40.836	26.781	60.746	25.428	59.542	1.635	53.763	37.897	71.555	42.083	70.517	49.041	82.194	53.057	82.561	56.291	90.998	59.091	94.591
7	Uroševac	1.233	279	1.233	2.987	1.128	2.079	1.762	1.724	3.428	5.737	966	1.160	662	837	1.344	1.578	1.569	2.161	2.578	3.056
Ukupno		36.318	48.201	36.318	76.042	34.382	76.394	30.349	65.584	48.790	90.968	50.074	83.883	61.313	102.066	79.238	120.669	83.710	131.785	86.032	144.736

Grafikon 4. Broj stranih posetilaca i njihova noćenja prema regionima na Kosovu tokom perioda 2008-2017

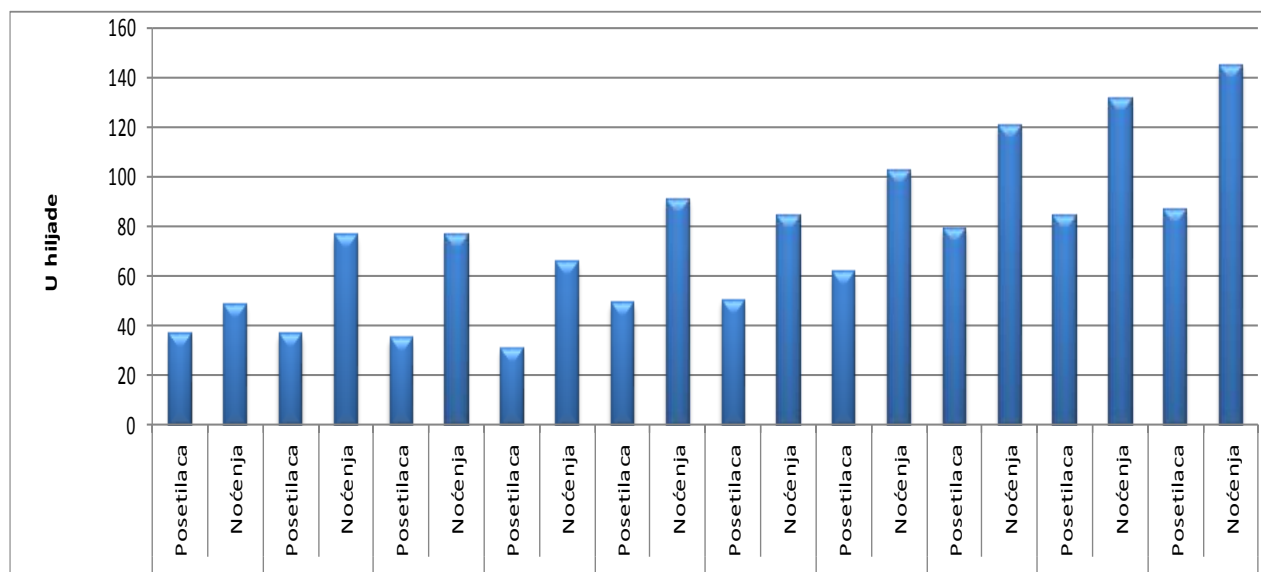
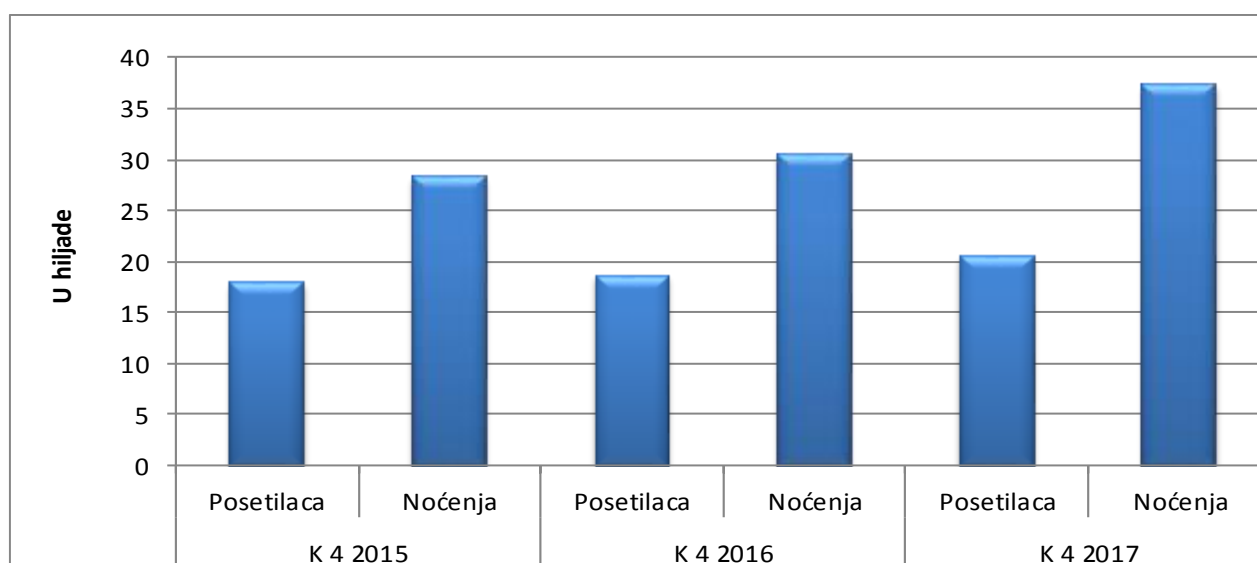


Tabela 4a. Broj stranih posetilaca i njihova noćenja prema regionima za periode K4 godina 2015-2017.

ID. Regiona	Regioni	K 4 2015		K 4 2016		K 4 2017	
		Posetilaca	Noćenja	Posetilaca	Noćenja	Posetilaca	Noćenja
1	Đakovica	305	867	518	1.137	356	522
2	Gnjilane	43	55	166	266	432	819
3	Mitrovica	51	51	125	132	231	299
4	Peć	1.313	2.062	1.948	4.435	1.599	4.291
5	Prizren	2.369	3.429	1.407	2.130	2.271	4.557
6	Priština	13.188	21.182	13.913	21.532	14.513	25.379
7	Uroševac	635	644	567	894	1.130	1.406
Ukupno		17.904	28.290	18.644	30.526	20.532	37.273

Najveći broj stranih posetilaca je zabeležen u Prištini, Prizrenu i tako dalje.

Grafikon 4a. Broj stranih posetilaca i njihova noćenja za periode K4 2015, K4 2016 i K4 2017



5 Strani posetioци i njihova noćenja prema zemljama iz kojih dolaze

Tabela 5. Strani posetioци i njihova noćenja prema zemljama od kojih dolaze tokom perioda 2008-2017

Redni broj	Država	2008		2009		2010		2011		2012		2013		2014		2015		2016		2017	
		Posetilaca	Noćenja	Posetilaca	Noćenja	Posetilaca	Noćenja	Posetilaca	Noćenja	Posetilaca	Noćenja	Posetilaca	Noćenja	Posetilaca	Noćenja	Posetilaca	Noćenja	Posetilaca	Noćenja	Posetilaca	Noćenja
1	Austrija	127	139	856	1.435	451	680	500	1.320	233	1.107	566	1.226	1.727	3.240	3.365	4.312	3.799	5.483	3.006	4.875
2	Belgija	62	80	100	148	85	108	43	43	108	139	56	65	408	469	1.096	1.654	1.368	2.022	1.554	2.682
3	Bosna i Hercegovina	167	193	880	1.038	269	393	212	390	136	549	429	775	289	522	1.097	1.649	1.384	2.005	1.337	2.384
4	Velika Britanija	1.487	3.919	2.202	4.204	1.296	2.571	1.251	2.539	289	4.071	1.916	3.623	2.044	4.018	2.377	4.183	2.784	4.671	2.674	4.559
5	Francuska	288	488	851	1.068	423	601	301	409	151	875	989	1.537	1.085	1.793	1.711	2.850	1.909	2.934	2.170	3.670
6	Nemačka	734	4.517	3.598	7.211	2.941	8.413	2.750	8.730	716	6.279	4.259	6.497	5.003	8.254	6.194	9.888	7.236	11.814	8.594	15.145
7	Grčka	1.578	187	513	554	114	155	37	63	13	287	243	396	238	591	622	1.116	672	1.308	791	2.460
8	Holandija	84	157	317	632	993	342	278	505	99	850	78	111	179	296	856	1.406	1.260	2.324	1.383	2.695
9	Italija	1.089	2.427	1.429	1.945	1.512	2.320	1.938	2.595	175	6.365	3.704	5.280	2.061	3.873	2.409	3.939	2.542	3.807	2.660	4.644
10	Hrvatska	931	1.060	1.138	2.901	950	1.752	871	1.973	298	3.344	1.771	3.795	1.757	3.667	3.883	5.235	2.774	4.332	2.331	3.905
11	Crna Gora	166	191	350	1.434	270	2.195	181	264	51	1.099	372	639	368	582	1.631	2.646	1.576	2.379	1.571	2.713
12	Makedonija	1.195	1.374	1.576	5.958	935	1.284	713	969	305	977	1.034	1.432	1.179	1.990	3.124	4.860	3.174	4.778	3.363	5.556
13	Poljska	89	97	44	24	102	143	110	150	13	142	51	62	46	63	230	619	345	581	363	562
14	Srbija	250	233	578	446	558	705	515	708	195	1.074	725	1.418	1.303	2.340	2.609	4.210	3.113	4.544	3.271	4.986
15	SAD	2.450	5.593	3.279	5.500	1.867	4.925	1.628	3.676	624	7.670	5.302	9.315	5.283	10.037	6.065	9.331	6.165	10.483	5.576	9.716
16	Albanija	3.213	3.311	6.313	9.511	4.152	4.540	4.050	4.733	1.436	6.395	7.778	10.515	9.262	12.942	17.206	23.872	15.082	20.518	15.147	21.975
17	Slovenija	1.289	1.823	1.481	3.145	1.166	2.017	1.707	4.120	461	7.085	1.467	4.627	1.881	5.088	3.111	5.289	3.212	5.843	3.642	6.879
18	Španija	131	138	62	106	14	18	28	40	6	84	39	58	24	26	266	581	185	285	197	333
19	Turska	1.694	2.099	3.098	5.559	2.184	5.796	2.028	3.116	853	8.627	4.949	8.237	3.841	6.608	5.380	8.373	6.540	10.499	7.195	11.536
20	Švajcarska	1.452	2.325	1.245	1.808	471	822	1.061	1.962	256	2.157	2.591	5.038	3.336	6.059	5.202	7.837	5.574	9.142	6.482	11.848
21	Druga država	6.140	16.559	6.408	21.416	13.629	36.614	10.147	27.279	6.265	31.792	11.755	19.237	19.999	29.608	10.804	16.819	13.016	22.033	12.725	21.613
	Ukupno	24.616	46.910	36.318	76.043	34.382	76.394	30.349	65.584	48.790	90.968	50.074	83.883	61.313	102.066	79.238	120.669	83.710	131.785	86.032	144.736

Tabela 5a. Broj stranih posetilaca i noćenja prema zemljama od kojih dolaze, za period K4 2015, K4 2016 i K4 2017

Redni broj	Država	K4 2015		K4 2016		K4 2017	
		Posetilaca	Noćenja	Posetilaca	Noćenja	Posetilaca	Noćenja
1	Austrija	708	975	786	1.220	552	1.109
2	Belgija	238	371	223	389	298	528
3	Bosna i Hercegovina	354	489	343	540	402	801
4	Velika Britanija	488	958	537	839	624	1.076
5	Francuska	391	699	425	651	588	1.090
6	Nemačka	1.266	2.108	1.614	2.640	1.777	4.037
7	Grčka	151	309	206	347	292	971
8	Holandija	222	338	273	449	259	476
9	Italija	602	1.051	648	959	523	915
10	Hrvatska	1.024	1.467	700	1.111	657	1.199
11	Crna Gora	427	627	338	617	489	903
12	Makedonija	892	1.482	860	1.395	1.049	1.694
13	Poljska	63	193	110	179	50	112
14	Srbija	786	1.366	732	1.172	834	1.321
15	SAD	1.375	2.090	1.158	2.116	1.210	2.196
16	Albanija	3.695	5.189	3.449	5.289	4.222	6.596
17	Slovenija	820	1.310	949	1.646	939	1.847
18	Španija	24	42	120	175	31	57
19	Turska	1.203	1.965	1.768	2.593	1.607	2.561
20	Švajcarska	1.191	1.867	1.183	2.161	1.485	2.820
21	Druga država	1.984	3.394	2.222	4.038	2.644	4.964
	Ukupno	17.904	28.290	18.644	30.526	20.532	37.273

Što se tiče stranih posetilaca najveći broj je iz Albanije, Nemačke, Turske itd.

Prilog

Statistički podaci o Broju Stranih Posetilaca registrovanih na svim graničnim prelazima
Republike Kosovo tokom 2017.godine.

(Izvor informacija – Policija Kosova)

Tabela 1: Broj stranih posetilaca prema svrsi putovanja na mesečnom nivou tokom 2017.godine.

Period	Svrha putovanja						Ukupno
	Odmor & Poseta	Poseta porodici, rodbini i prijateljima	Poslovno putovanje	Rad	Tranzit	Drugo	
Januar, 2017	2.350	158.546	5.216	1.368	11.142	47.136	225.758
Februar, 2017	2.624	185.104	6.318	1.429	10.701	51.078	257.254
Mart, 2017	2.998	231.553	8.447	1.235	12.856	60.949	318.038
April, 2017	3.387	280.351	8.333	1.091	14.079	79.052	386.293
Maj, 2017	2.603	272.627	8.316	1.157	15.901	72.444	373.048
Jun, 2017	3.203	270.342	8.419	1.188	13.959	73.713	370.824
Jul, 2017	6.732	405.015	8.676	1.104	20.275	116.624	558.426
Avgust, 2017	6.845	371.283	8.691	1.142	20.350	107.671	515.982
Septembar, 2017	2.297	294.980	7.493	976	14.475	65.326	385.547
Oktoabar, 2017	3.579	301.131	10.201	1.219	12.787	66.894	395.811
Novembar, 2017	2.544	260.063	8.327	973	9.777	54.121	335.805
Decembar, 2017	4.227	268.138	8.991	869	11.089	64.482	357.796
Ukupno 2017	43.389	3.299.133	97.428	13.751	167.391	859.490	4.480.582

