



Republika e Kosovës  
Republika Kosova-Republic of Kosova  
*Qeveria - Vlada - Government*  
Zyra e Kryeministrit -Ured Premijera -Office of the Prime Minister  
*Agjencia e Statistikave të Kosovës - Agencija za Statistike Kosova - Kosovo Agency of Statistics*

## **Seria 3: Statistikat Ekonomike**

# **Repertori Statistikor mbi Ndërmarrjet Ekonomike në Kosovë TM4 2017**



## Parathënie

Agjencia e Statistikave të Kosovës (ASK) ka përgatitë publikimin “**Repertori Statistikor mbi ndërmarrjet në Kosovë TM4 2017**”, i cili përmban të dhëna statistikore për bizneset e regjistruara tek Agjencia e Regjistrimit të Bizneseve të Kosovës (ARBK) nga data 01.10.2017 deri me 31.12.2017 (tremujori i katërt 2017).

Regjistri Statistikor i Bizneseve (RSB) është pjesë e ASK-së i cili përmban informacionet themelore për të gjitha bizneset që ushtrojnë aktivitetin ekonomik në territorin e Republikës së Kosovës dhe si i tillë shërben për statistika dhe analiza të demografisë së bizneseve, përgatitjen e mostrave dhe ngritjen e rezultateve në nivel vendi për të gjitha anketat që realizohen me bizneset. RSB po ashtu shërben si burim i rëndësishëm i informacioneve për llogaritjen e Bruto Produktit Vendor.

RSB është ndërtuar dhe azhurnohet në vazhdimësi duke u bazuar në dy burime administrative të të dhënave (ARBK-së dhe Administrata Tatimore e Kosovës) si dhe hulumtimet e rregullta statistikore që kryhen nga ana e ASK-së.

Kërkesa të vazhdueshme për të dhëna statistikore për ndërmarrjet vijnë çdo ditë nga shfrytëzues të ndryshëm qoftë ata të brendshëm apo ata jashtë ASK-së, prandaj duke u bazuar në këto kërkesa kemi përgatitur të dhëna të ndryshme tabelore dhe grafike.

Besojmë se ky publikim do të shërbejë si bazë e dobishme referuese për të gjithë shfrytëzuesit e të dhënave statistikore të ASK-së, dhe do të shërbejë si informacion i dobishëm dhe relevant ekonomik për Kosovën.

Komentet, vërejtjet dhe sugjerimet tuaja lidhur me këtë publikim janë të mirëseardhura dhe ato mund të dërgohen në adresën elektronike: [muhamet.kastrati@rks-gov.net](mailto:muhamet.kastrati@rks-gov.net)

Repertori Statistikor mbi ndërmarrjet në Kosovë është publikim i rregullt tremujorë.

*SQARIM: Nga data 1 shtator 2014, nomenklatura e veprimtarive ekonomike është në versionin e ri NACE Rev.2, e po ashtu edhe disa nga të dhënat e publikuara paraprakisht janë konvertuar në këtë version.*

Publikimin e përgatitën:

Illir T. Berisha - Drejtor i departamentit  
Ismajl Sahiti – Shef i divizionit,  
Hysni Elshani - Shef i sektorit,  
Muhamet Kastrati - Specialist i TI-së për RSB,  
Luljeta Krasniqi - Zyrtare e lartë,  
Ahmet Cakolli - Zyrtar për dizajn

Janar, 2018

Kryeshef Ekzekutiv i ASK-së,  
Isa Krasniqi

## **Lista e Shkurtesave**

**ASK** Agjencia e Statistikave të Kosovës

**RSB** Regjistri Statistikor i Bizneseve

**ARBK** Agjencioni i Regjistrimit të Bizneseve në Kosovë

**ATK** Administrata Tatimore e Kosovës

**MTI** Ministria e Tregtisë dhe Industrisë

**BPV** Bruto Produkti Vendor (GDP)

**AKP** Agjencioni Kosovar i Privatizimit

**KE** Komisioni Evropian

**NVE** Nomenklatura e Veprimtarive Ekonomike

**NACE Rev. 1** (Nomenklatura e Veprimtarive Ekonomike të KE - Versioni 1-rë)

**NACE Rev. 2** (Nomenklatura e Veprimtarive Ekonomike të KE - Versioni 2-të)

**NVM** Ndërmarrjet e Vogla dhe të Mesme

**TM1** Tremujori i parë

**TM2** Tremujori i dytë

**TM4** Tremujori i tretë

**TM4** Tremujori i katërt

## **Simbolet**

- Nuk ka dukuri

: Mungojnë të dhënat

## Përmbajtja

	Faqe
1 Karakteristikat e ndërmarrjeve të regjistruara në TM4 2017 .....	5
2 Shpjegimet metodologjike dhe përkufizime .....	6
2.1. Përkufizime dhe definicione .....	7
2.2. Forma ligjore (legale) e organizimit të bizneseve .....	8
3 Ndërmarrjet e regjistruara dhe ato të shuara sipas tremujorëve .....	9
4 Ndërmarrjet sipas seksioneve ekonomike, formës legale të organizimit dhe kategorisë së numrit të punësuarve .....	11
Kategorizimi i ndërmarrjeve sipas madhësisë dhe gjinisë .....	12
5 Numri i ndërmarrjeve të regjistruara sipas komunave.....	13
6 Ndërmarrjet e regjistruara individuale dhe ato jo-individuale .....	15
7 Ndërmarrjet e regjistruara sipas seksioneve ekonomike dhe kategorisë së numrit të punësuarve .....	17
8 Ndërmarrjet e regjistruara sipas formës legale .....	18
9 Ndërmarrjet e regjistruara sipas prejardhjes së kapitalit .....	19
10 Ndërmarrjet e shuara .....	20



## **1 Karakteristikat e ndërmarrjeve të regjistruara në TM4 2017**

Në tremujorin e katërt të vitit 2017 (TM4 2017) gjithsej janë regjistruar 1921 ndërmarrje.

Rënie për 13.3% e ndërmarrjeve të regjistruara vërehet krahasuar me tremujorin paraprak (TM3 2017).

Po ashtu rënie për 14.7% të ndërmarrjeve të regjistruara vërehet nëse e krahasojmë me tremujorin e njëjtë të vitit të kaluar (TM4 2016).

Aktivitetet ekonomike më të preferuara gjatë këtij tremujori ishin: tregtia me 511 ndërmarrje të regjistruara (26.6%), akomodim dhe aktivitete të shërbimeve me ushqim me 183 (9.5%), ndërtimtaria me 180 ndërmarrje, (9.4%), aktivitetet profesionale, shkencore dhe teknike 171 (8.9%) prodhimi me 166 (8.6%), si dhe ndërsa aktivitetet tjera marrin pjesë në shkallë më të vogël.

Kategoria e numrit të punësuarve nga 1 deri 4 të punësuar përbën 1846 ndërmarrje apo 96.1% të ndërmarrjeve të regjistruara, kategoria me 5 deri 9 me 47 (2.4%), 10 deri në 19 të punësuar me 18 ndërmarrje (0.9%), 20 deri 249 të punësuar me 10 ndërmarrje (0.5%), ndërsa në kategorinë 250+ të punësuar nuk ka asnjë ndërmarrje të regjistruara gjatë këtij tremujori.

Sa i përket shtrirjes gjeografike të ndërmarrjeve të regjistruara në nivel të komunave ashtu si në çdo tremujorë mbizotëron Prishtina me 643 ndërmarrje të regjistruara (33.5%), Prizreni me 147 (7.7%), Ferizaj me 146 (7.6%), Gjilani me 117 (6.1%), Peja me 116 (6.0%), Mitrovica me 75 (3.9%) ndërsa, komunat e tjera kanë numër më të vogël të ndërmarrjeve të regjistruara në këtë tremujor.

## 2 Shpjegimet metodologjike dhe përkufizime

Regjistri Statistikor i Bizneseve shërben për qëllime statistikore dhe duhet të identifikojë qartësisht njësitë, në mënyrë që:

- Të mundësojë marrjen e informacionit për to nëpërmjet burimeve administrative.
- Të mundësojë përgatitjen e mostrave; koordinimin e anketave dhe ngritjen e rezultateve të tyre në nivel vendi;
- Të mundësojë analizën demografike të ndërmarrjeve dhe njërive lidhur me to.
- Të ofroj të dhënat hyrëse (imput) për llogaritjen e Bruto Produktit Vendor-BPV (GDP).

Regjistri Statistikor i Bizneseve (RSB)- **Përmban** të gjitha njësitë legale (bizneset apo ndërmarrjet) që ushtrojnë aktivitetin ekonomik brenda territorit të Kosovës.

**Nuk përmban:** Administratën Publike, Organizatat Jo Fitimprurëse, Organizatat Ndërkombëtare.

### **Burimet për azhurnimin e variablave të RSB-së janë:**

- Administrative
  - Informacionet nga Agjencioni i Regjistrimit të Bizneseve në Kosovë
  - Informacionet nga Administrata Tatimore e Kosovës
- Statistikore
  - Anketa Strukturore e Ndërmarrjeve
  - Anketat për Statistikat Afatshkurtra
  - Anketa mbi Hotelerinë
  - Mbledhja e Çmimeve të Prodhimit
  - Mbledhja e Çmimeve të Importit.

### **Variablat kryesore të RSB grupohen në:**

- **Variablat e Identifikimit**
  - Numrin e Regjistrimit të Biznesit (NRB), emri, forma legale, pronësia, adresat, komunikimi (tel, faks, e-mail etj)
- **Variablat shtresore**
  - Aktiviteti ekonomik kryesor (NACE Rev.2), madhësia sipas numrit të punësuarve
- **Variablat demografike**
  - Data e regjistrimit, data e shuarjes
- **Variablat që azhurnohen janë**
  - Statusi i aktivitetit (aktive ose jo-aktive),
  - Aktiviteti ekonomik i ndërmarrjes,
  - Madhësia sipas të punësuarve,
  - Adresat dhe variabla të komunikimit (telefon, faks, mobil, e-mail)

## 2.1. Përkufizime dhe definicione

Nomenklatura e Veprimtarive Ekonomike (NVE), është klasifikim në nivel katërshifror i veprimtarive ekonomike të ushtruara në subjekte të ndryshme.

Kjo nomenklaturë është përkthim dhe përshtatje e Nomenklaturës së Veprimtarive Ekonomike të Komunitetit Evropian (NACE Rev.2. në Gjuhën Angleze).

Përdorimi i kësaj nomenklature është obligative që nga data 1 shtator 2014 në të gjitha institucionet e Republikës së Kosovës dhe bazohet në rregulloren Nr.11/2013 të miratuar nga Qeveria e Republikës së Kosovës.

Struktura e veprimtarive ekonomike NACE Rev. 2 përbëhet nga 21 seksione të cilat janë prezantuar me poshtë të emërtuar me shkronja nga A deri tek U.

- A. Bujqësi, pylltari dhe peshkatari
- B. Xehetari dhe gurëthyes
- C. Prodhim
- D. Furnizim me energji elektrike, gaz avull dhe ajër të kondicionuar
- E. Furnizim me ujë, kanalizim, menaxhim mbeturinash dhe aktivitete revitalizimi të tokës
- F. Ndërtimtari
- G. Tregti me shumicë dhe pakicë, riparim i mjeteve motorike, motoçikletave
- H. Transport dhe ruajtje
- I. Akomodim dhe aktivitete të shërbimeve me ushqim
- J. Informacion dhe komunikim
- K. Aktivitete financiare dhe sigurimit
- L. Aktivitete të patundshmërisë
- M. Aktivitete profesionale, shkencore dhe teknike
- N. Aktivitete administrative dhe mbështetëse
- O. Administratë publike dhe mbrojtje
- P. Arsim
- Q. Shëndetësi njerëzore dhe aktivitete të punës sociale
- R. Art, zbavitje dhe rekreacion
- S. Aktivitete të shërbimeve tjera
- T. Aktivitete të ekonomive familjare si punëdhënës
- U. Aktivitete të organizatave dhe organeve jashtë-territoriale

Klasat e veprimtarive ekonomike sipas nomenklaturës së re **NACE Rev. 2** janë gjithsej 615 sosh, të cilat janë të koduar me kodin katërshifror duke filluar nga 0111 deri tek 9900.



## **2.2. Forma ligjore (legale) e organizimit të bizneseve**

Definicionet e aplikuara për format ligjore të ndërmarrjeve sipas Rregullores 2001/16 si dhe Ligji nr.02/L123 mbi Shoqëritë tregtare dhe aksionare, e që aplikohen me rastin e regjistrimit në ARBK janë si në vijim.

**1. Biznes individual** - është person i vetëm fizik i cili kryen aktivitete ekonomike për qëllim të profitit dhe i cili është i regjistruar në ARBK-ë. Në biznesin individual, pronari ka përgjegjësi të pakufizuar për të gjitha borxhet e shoqërisë. Shoqëria ka një emërtim zyrtar ose përfshin mbiemrin e ligjshëm të pronarit.

**2. Ortakëri e përgjithshme** - Te ortakëria e përgjithshme, të gjithë ortakët përgjigjen pa kufizim, e solidarisht për borxhet e shoqërisë. Shoqëria kolektive ka një emërtim, në të cilin mund të përfshihet emri i një ose më shumë ortakëve.

**3.Ortakëri e kufizuar** - (**Shoqëri komandite**) - Në shoqëritë komandite, përveç ortakëve "të pakufizuar" (ortakët që përgjigjen pa kufizim e solidarisht për borxhet e kompanisë) marrin pjesë edhe ortakët "e kufizuar" ose ata ortakë, që përgjigjen për detyrimet e kompanisë deri në kufirin e vlerës së kontributeve të tyre në kapitalin themeltar.

**4.Shoqëri me përgjegjësi të kufizuar** - Shoqëri me përgjegjësi të kufizuara janë ato shoqëri që janë themeluar nga një ose disa themelues, të cilët përgjigjen vetëm deri në kufirin e vlerës së kontributit të tyre.

Shoqëria me përgjegjësi të kufizuara ka një emërtim, në të cilin mund të përfshihet emri i një ose më shumë ortakëve.

**5.Shoqëri aksionare** - Shoqëri aksionare janë ato shoqëri, kapitali i të cilave ndahet në aksione dhe që aksionaret përgjigjen vetëm deri në kufirin e vlerës së kontributit të tyre. Shoqëria mund të themelohet e të ketë një ose disa aksionar.

**6.Kompani e huaj** - Kompania e huaj është shoqëri tregtare dhe prej momentit të regjistrimit konsiderohet si dega në Kosovë që nuk ka identitet të personit juridik. Pas regjistrimit i gëzon të gjitha të drejtat dhe detyrimet e themeluara në bazë të ligjit të zbatueshëm.

**7.Ndërmarrje shoqërore** - Ndërmarrje shoqërore do të thotë një person juridik që shumica e asetëve dhe kapitali janë në pronësi shoqërore . Këto ndërmarrje deri në privatizim monitorohen dhe regjistrohen nga Agjencioni Kosovar i Privatizimit sipas Ligjit Nr.02/L-123 për Shoqëritë Tregtare.

**8.Ndërmarrje publike** - Ndërmarrja Publike është ndërmarrje e cila kryen veprimtarinë e interesit të përgjithshëm, që është e themeluar nga shteti. Ndërmarrja publike monitorohet nga Qeveria dhe organizohen si Shoqëri Aksionare në përputhje me ligjin në fuqi mbi shoqëritë tregtare. Të gjitha interesat pronësore në një ndërmarrje publike do të përfaqësohen me aksione dhe të gjitha këto aksione duhet të jenë të regjistruara.

**9.Kooperativa bujqësore** - Kooperativa bujqësore është një shoqëri tregtare e krijuar nga personat fizikë apo juridik të cilët duhet të jenë të gjithë bujq që kontribuojnë me pronën e vet private në kapitalin aksionar.

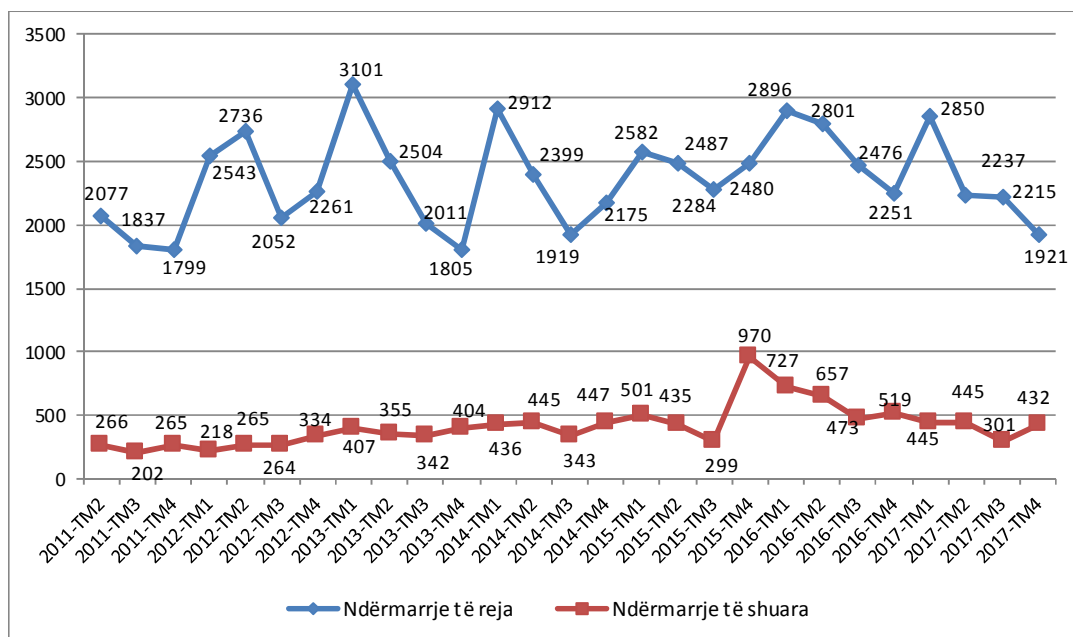
**10.Ndërmarrje nën juridiksion të AKP** - Janë ish ndërmarrjet shoqërore të cilat tani menaxhohen dhe mbikëqyren nga AKP-ja (Agjencioni Kosovar i Privatizimit).

### 3 Ndërmarrjet e reja dhe ato të shuara sipas tremujorëve

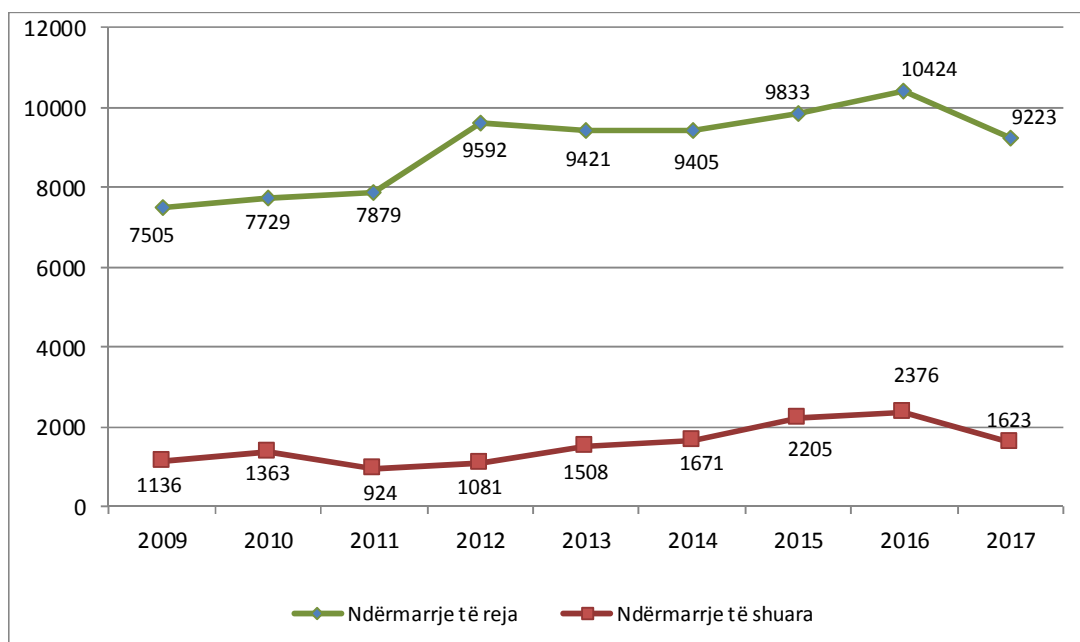
Tabela 1. Numri i ndërmarrjeve të regjistruara sipas tremujorëve dhe seksioneve të aktiviteteve ekonomike.

Periudhat		Seksionet e aktiviteteve ekonomike																		
		Bujqësi, pylltari dhe peshkataria	Xehetari dhe gurëthyes	Prodhim	Furnizim me energji elektrike, gaz avull dhe ajër të kondicionuar	Furnizim me ujë, kanalizim, menaxhim mbeturinash dhe aktivitete revitalizimi të tokës	Ndërtimtari	Tregti me shumicë dhe pakicë, riparim i mjeteve motorike, motoçikletave	Transport dhe ruajtje	Akomodim dhe aktivitete të shërbimeve me ushqim	Informacion dhe komunikim	Aktivite financiare dhe sigurimit	Aktivite të patundshëmrisë	Aktivite profesionale, shkencore dhe teknike	Aktivite administrative dhe mbështetëse	Administratë publike dhe mbrojtje: sigurim social I deyrueshëm	Arsim	Shëndetësi njerëzore dhe aktivitete të punës sociale	Art, zbavitje dhe rekreacion	Aktivite të shërbimeve tjera
Tremujoret	Gjithsej	A	B	C	D	E	F	G	H	I	J	K	L	M	N	O	P	Q	R	S
2012 - TM1	<b>2528</b>	174	9	239	5	18	268	820	175	243	96	4	9	155	57	7	32	39	48	130
2012 - TM2	<b>2736</b>	218	26	278	3	17	259	809	156	300	82	3	10	190	70	6	24	36	36	213
2012 - TM3	<b>2051</b>	127	9	184	7	12	193	598	140	205	84	6	11	131	48	8	32	34	56	166
2012 - TM4	<b>2261</b>	222	11	201	5	12	224	691	139	207	78	3	7	137	78	4	26	20	54	142
2012 Gjithsej	<b>9576</b>	<b>741</b>	<b>55</b>	<b>902</b>	<b>20</b>	<b>59</b>	<b>944</b>	<b>2918</b>	<b>610</b>	<b>955</b>	<b>340</b>	<b>16</b>	<b>37</b>	<b>613</b>	<b>253</b>	<b>25</b>	<b>114</b>	<b>129</b>	<b>194</b>	<b>651</b>
2013 - TM1	<b>3100</b>	301	10	299	9	19	337	867	201	264	104	6	135	169	60	9	32	48	54	176
2013 - TM2	<b>2504</b>	142	7	258	2	14	227	759	107	246	101	4	95	162	65	9	28	43	52	183
2013 - TM3	<b>2011</b>	122	7	163	6	11	201	565	108	240	82	8	15	119	53	6	20	48	63	174
2013 - TM4	<b>1805</b>	188	5	152	5	6	178	543	109	161	70	2	12	135	36	9	18	34	62	80
2013 Gjithsej	<b>9420</b>	<b>753</b>	<b>29</b>	<b>872</b>	<b>22</b>	<b>50</b>	<b>943</b>	<b>2734</b>	<b>525</b>	<b>911</b>	<b>357</b>	<b>20</b>	<b>257</b>	<b>585</b>	<b>214</b>	<b>33</b>	<b>98</b>	<b>173</b>	<b>231</b>	<b>613</b>
2014 - TM1	<b>2911</b>	205	10	283	4	13	284	887	181	293	121	12	21	180	77	12	33	50	88	157
2014 - TM2	<b>2399</b>	186	9	283	3	16	207	704	99	282	95	8	10	146	61	11	20	39	55	165
2014 - TM3	<b>1919</b>	115	7	196	3	13	146	574	111	237	61	11	7	97	49	2	18	33	60	179
2014 - TM4	<b>2175</b>	168	6	216	14	9	166	649	143	222	80	12	21	147	65	17	19	51	50	120
2014 Gjithsej	<b>9404</b>	<b>674</b>	<b>32</b>	<b>978</b>	<b>24</b>	<b>51</b>	<b>803</b>	<b>2814</b>	<b>534</b>	<b>1034</b>	<b>357</b>	<b>43</b>	<b>59</b>	<b>570</b>	<b>252</b>	<b>42</b>	<b>90</b>	<b>173</b>	<b>253</b>	<b>621</b>
2015 - TM1	<b>2582</b>	255	7	276	8	12	237	784	143	253	104	12	15	144	80	6	20	36	57	133
2015 - TM2	<b>2487</b>	212	12	261	5	13	193	751	142	263	98	15	15	139	76	10	29	67	60	126
2015 - TM3	<b>2284</b>	208	8	239	4	8	160	622	108	256	86	43	19	123	66	3	25	49	68	189
2015 - TM4	<b>2480</b>	270	5	271	13	15	163	746	131	246	80	25	25	175	74	6	35	35	58	107
2015 Gjithsej	<b>9833</b>	<b>945</b>	<b>32</b>	<b>1047</b>	<b>30</b>	<b>48</b>	<b>753</b>	<b>2903</b>	<b>524</b>	<b>1018</b>	<b>368</b>	<b>95</b>	<b>74</b>	<b>581</b>	<b>296</b>	<b>25</b>	<b>109</b>	<b>187</b>	<b>243</b>	<b>555</b>
2016 - TM1	<b>2896</b>	261	16	343	12	17	254	820	151	249	108	68	14	183	82	8	40	63	73	134
2016 - TM2	<b>2801</b>	223	6	334	11	13	202	779	150	326	114	34	17	170	101	6	42	60	51	162
2016 - TM3	<b>2476</b>	372	6	258	9	26	194	552	125	232	105	28	15	122	81	8	31	46	77	189
2016 - TM4	<b>2251</b>	234	6	246	10	9	177	587	102	210	96	48	12	179	89	2	28	35	70	111
2016 Gjithsej	<b>10424</b>	<b>1090</b>	<b>34</b>	<b>1181</b>	<b>42</b>	<b>65</b>	<b>827</b>	<b>2738</b>	<b>528</b>	<b>1017</b>	<b>423</b>	<b>178</b>	<b>58</b>	<b>654</b>	<b>353</b>	<b>24</b>	<b>141</b>	<b>204</b>	<b>271</b>	<b>596</b>
2017 - TM1	<b>2850</b>	350	12	265	10	11	269	799	115	261	118	23	23	188	110	6	39	50	76	125
2017 - TM2	<b>2237</b>	96	11	234	6	8	202	623	84	278	100	30	16	189	110	1	15	50	52	132
2017 - TM3	<b>2215</b>	245	6	225	5	9	188	529	78	208	116	20	17	186	91	6	30	45	51	160
2017 - TM4	<b>1921</b>	131	6	166	17	10	180	511	70	183	107	37	9	171	90	5	26	46	52	104

**Grafikoni 1: Numri i ndërmarrjeve të regjistruara dhe atyre të shuara sipas tremujoreve**



**Grafikoni 2: Numri i ndërmarrjeve të regjistruara dhe atyre të shuara sipas viteve**

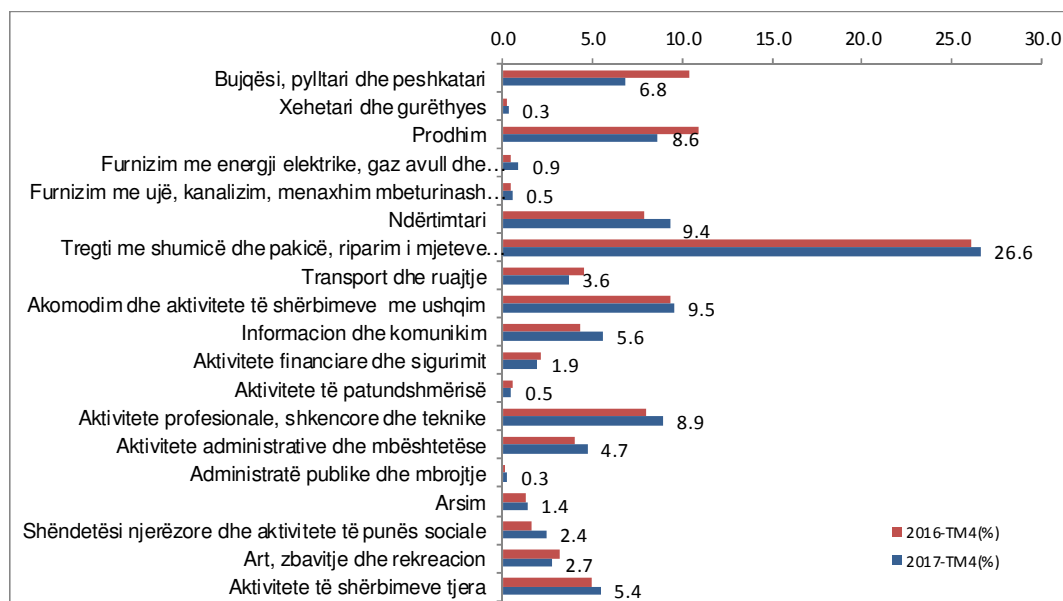


## 4 Ndërmarrjet sipas seksioneve ekonomike, formës legale të organizimit dhe kategorisë së numrit të punësuarve

**Tabela 2. Numri i ndërmarrjeve të regjistruara sipas seksioneve të aktiviteteve ekonomike, tipit dhe kategorisë së numrit të punësuarve në TM4 2017**

Seksionet e veprimtarive ekonomike	Total	Kategoria e numrit të punësuarve					
		biznese individuale			biznese Jo-individuale		
		Gjithsej	1-4	5 e mbi	Gjithsej	1-4	5 e mbi
<b>Gjithsej</b>	<b>1921</b>	<b>825</b>	<b>822</b>	<b>3</b>	<b>1096</b>	<b>1024</b>	<b>72</b>
A Bujqësi, pylltari dhe peshkatori	131	93	92	1	38	34	4
B Xehetari dhe gurëthyes	6	-	-	-	6	6	-
C Prodhim	166	66	66	-	100	85	15
D Furnizim me energji elektrike, gaz avull dhe ajër të kondicionuar	17	2	2	-	15	13	2
E Furnizim me ujë, kanalizim, menaxhim mbeturinash dhe aktivitete revitalizimi të tokës	10	2	2	-	8	7	1
F Ndërtimtari	180	59	59	-	121	113	8
G Tregti me shumicë dhe pakicë, riparim i mjeteve motorike, motoçikletave	511	210	210	-	301	290	11
H Transport dhe ruajtje	70	46	46	-	24	22	2
I Akomodim dhe aktivitete të shërbimeve me ushqim..	183	99	98	1	84	77	7
J Informacion dhe komunikim	107	27	27	-	80	72	8
K Aktivitete financiare dhe sigurimit	37	16	16	-	21	19	2
L Aktivitete të patundshmërisë	9	1	1	-	8	7	1
M Aktivitete profesionale, shkencore dhe teknike	171	55	55	-	116	115	1
N Aktivitete administrative dhe mbështetëse	90	20	20	-	70	65	5
O Administratë publike dhe mbrojtje	5	1	1	-	4	3	1
P Arsim	26	10	10	-	16	13	3
Q Shëndetësi njerëzore dhe aktivitete të punës sociale	46	21	21	-	25	24	1
R Art, zbavitje dhe rekreacion	52	27	26	1	25	25	-
S Aktivitete të shërbimeve tjera	104	70	70	-	34	34	-

**Grafikoni 3. Ndërmarrjet e regjistruara sipas seksioneve ekonomike në TM4 2017**



## Kategorizimi i ndërmarrjeve sipas madhësisë dhe gjinisë

Tabela3. Numri i NVM-ve për TM4 2017

Klasifikimi	Numri i të punësuarve	Numri i Bizneseve	%
Mikro ndërmarrje	1 - 9 punësuar	1893	98.54%
Ndërmarrje të Vogla	10 - 49 punësuar	25	1.30%
Ndërmarrje të Mesme	50 - 249 punësuar	3	0.16%
Ndërmarrje të Mëdha	250 e mbi punësuar	-	-
<b>Gjithsej</b>		<b>1921</b>	<b>100%</b>

Grafikoni 4. Struktura e ndërmarrjeve sipas madhësisë për TM4 2017

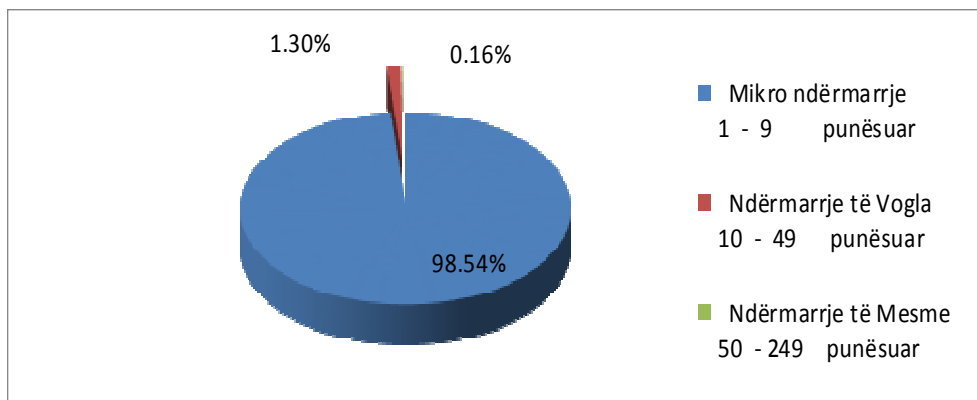
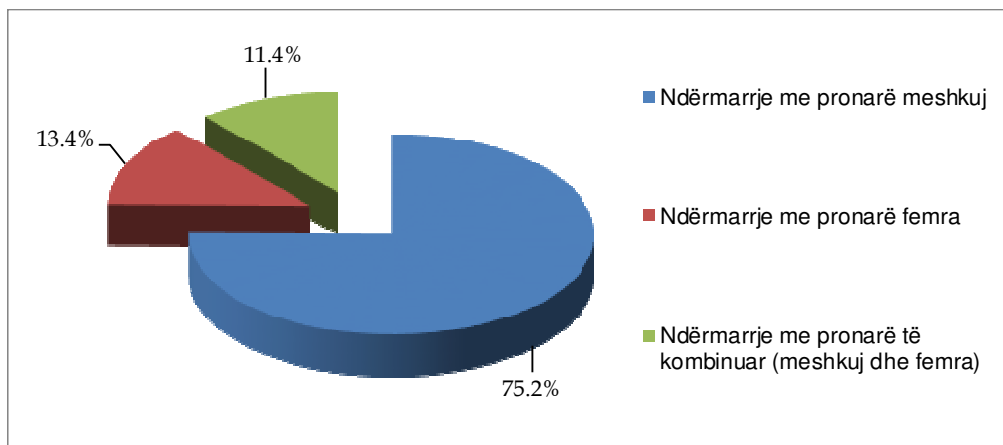


Tabela 4. Struktura e ndërmarrjeve sipas gjinisë së pronarëve për TM4 2017

Struktura e ndërmarrjeve të regjistruara sipas gjinisë së pronarëve						
Gjithsej	Ndërmarrje me pronarë meshkuj		Ndërmarrje me pronarë femra		Ndërmarrje me pronarë të përzier (meshkuj dhe femra)	
1921	1445	75.2%	257	13.4%	219	11.4%

Grafikoni 5. Paraqitja grafike e ndërmarrjeve sipas gjinisë së pronarëve për TM4 2017

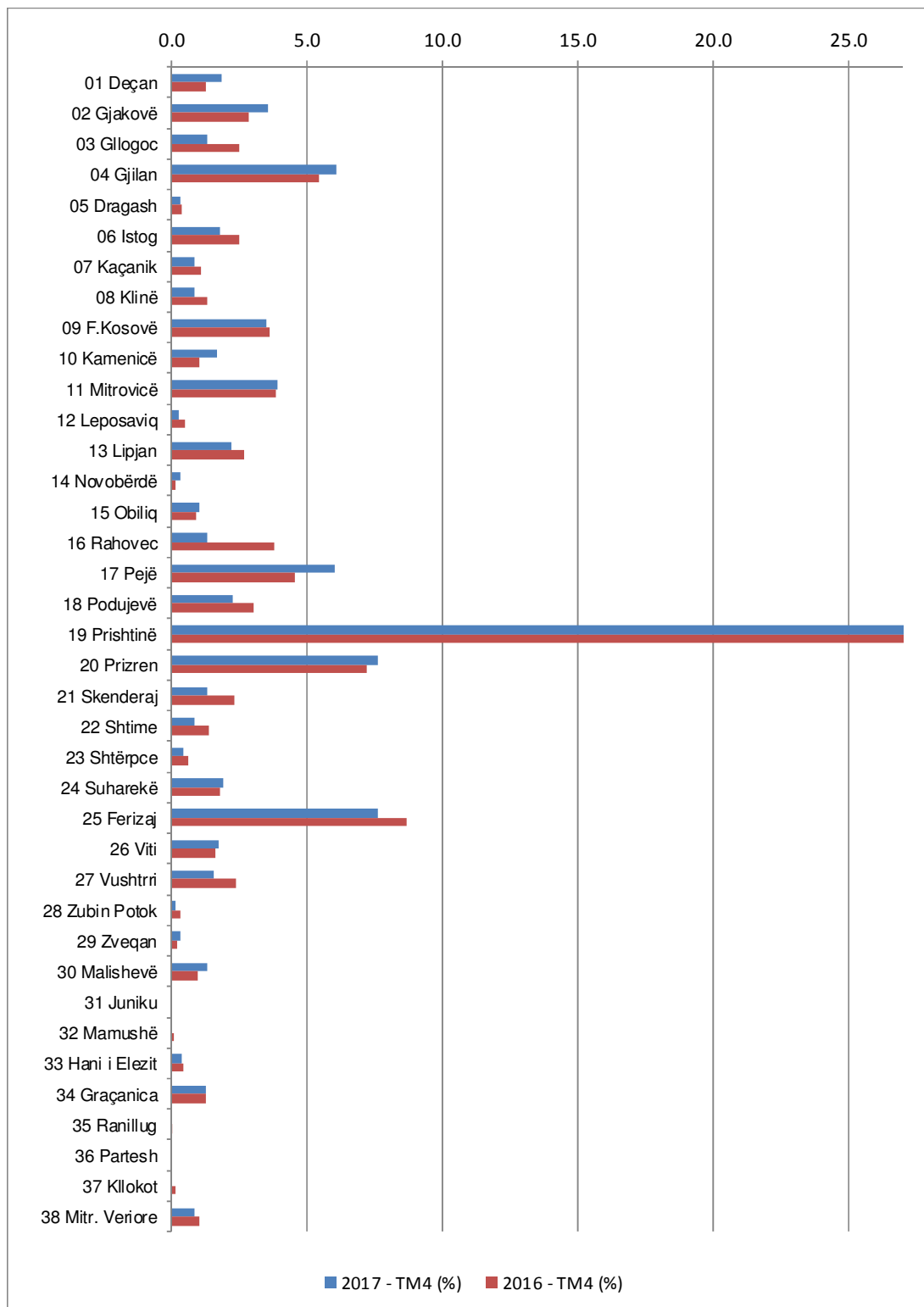


## 5 Numri i ndërmarrjeve të regjistruara sipas komunave

**Tabela 5. Numri i ndërmarrjeve të regjistruara sipas komunave dhe seksioneve të aktiviteteve ekonomike në TM4 2017**

Kodi dhe emertimi	Komunat	Seksionet e aktiviteteve ekonomike																																					
		A		B		C		D		E		F		G		H		I		J		K		L		M		N		O		P		Q		R		S	
		1921	131	6	166	17	10	180	511	70	183	107	37	9	171	90	5	26	46	52	104																		
01 Deçan	36	2	-	4	-	1	6	11	-	7	-	1	-	1	-	-	-	-	-	2	1																		
02 Gjakovë	68	3	1	9	1	1	4	12	4	12	2	2	-	5	3	-	1	1	5	2																			
03 Gillogoc	25	4	-	1	1	-	5	5	-	2	2	-	-	2	2	-	-	-	1	-																			
04 Giljan	117	7	-	12	-	-	9	33	6	8	4	4	-	8	7	-	3	7	2	7																			
05 Dragash	6	-	-	-	-	-	2	2	1	-	-	-	-	1	-	-	-	-	-	-																			
06 Istog	35	6	1	2	-	-	1	8	3	3	2	-	-	1	3	-	-	1	-	4																			
07 Kaçanik	16	1	-	-	-	1	2	3	2	1	-	-	-	3	-	-	-	-	1	2																			
08 Klinë	17	3	-	2	-	-	2	4	1	1	-	-	-	2	-	-	-	1	-	1																			
09 F.Kosovë	67	1	1	6	-	-	10	18	4	9	3	2	2	5	2	-	-	1	1	2																			
10 Kamenicë	32	4	1	1	-	-	1	9	1	4	-	1	-	3	2	-	-	1	1	3																			
11 Mitrovicë	75	3	-	4	3	-	10	19	4	7	4	1	-	7	9	-	-	2	1	1																			
12 Leposaviq	5	1	-	1	-	-	-	-	-	-	1	-	-	-	1	-	1	-	-	-																			
13 Lipjan	43	3	-	5	-	2	5	13	2	4	2	-	-	3	-	-	-	1	1	2																			
14 Novobërdë	6	3	-	-	-	-	-	2	-	1	-	-	-	-	-	-	-	-	-	-																			
15 Obiliq	20	3	-	-	-	-	-	5	-	5	-	-	-	2	-	-	1	1	3	-																			
16 Rahovec	25	5	1	4	-	-	2	5	1	-	-	-	-	2	-	1	-	2	2																				
17 Pejë	116	8	-	16	-	1	5	38	7	12	4	2	-	8	7	-	3	1	1	3																			
18 Podujevë	44	7	-	2	-	-	7	18	-	4	3	1	-	-	-	-	-	1	-	1																			
19 Prishtinë	643	18	-	39	7	1	52	159	10	60	57	16	7	94	35	3	9	17	16	43																			
20 Prizren	147	13	-	17	1	2	12	45	3	15	4	4	-	8	4	-	3	6	4	6																			
21 Skenderaj	25	7	-	4	-	-	1	6	1	2	-	-	-	-	-	-	2	1	1	-																			
22 Shtime	16	3	-	2	-	-	1	5	3	1	1	-	-	-	-	-	-	-	-	-																			
23 Shtërpce	9	1	-	-	-	-	-	3	-	3	-	-	-	-	1	-	-	-	1	-																			
24 Suharekë	37	6	-	6	-	-	2	12	1	2	1	-	-	4	1	-	-	-	1	1																			
25 Ferizaj	146	3	-	18	3	-	19	39	5	10	12	2	-	5	8	1	1	3	3	14																			
26 Viti	33	4	1	5	-	-	8	8	1	2	-	-	-	-	-	-	-	-	3	1																			
27 Vushtrri	30	3	-	2	-	-	1	7	4	1	2	-	-	4	1	-	1	1	-	3																			
28 Zubin Potok	3	1	-	-	-	-	1	-	-	-	-	-	-	-	-	-	-	-	-	1																			
29 Zveqan	6	1	-	-	-	-	-	3	1	-	-	1	-	-	-	-	-	-	-	-																			
30 Malishevë	25	4	-	1	-	1	8	7	-	2	-	-	-	-	1	-	-	-	1	-																			
31 Juniku	-	-	-	-	-	-	-	-	-	-	-	-	-	-	-	-	-	-	-	-																			
32 Mamushë	-	-	-	-	-	-	-	-	-	-	-	-	-	-	-	-	-	-	-	-																			
33 Hani i Elezit	7	-	-	-	-	-	1	1	2	-	1	-	-	-	1	1	-	-	-	-																			
34 Graçanica	24	2	-	3	1	-	1	7	-	5	2	-	-	1	-	-	-	-	1	1																			
35 Ranillug	-	-	-	-	-	-	-	-	-	-	-	-	-	-	-	-	-	-	-	-																			
36 Partesh	-	-	-	-	-	-	-	-	-	-	-	-	-	-	-	-	-	-	-	-																			
37 Klokot	-	-	-	-	-	-	-	-	-	-	-	-	-	-	-	-	-	-	-	-																			
38 Mitr. Veriore	17	1	-	-	-	-	2	4	3	-	-	-	-	4	-	-	-	-	-	3																			

**Grafikoni 6. Struktura e ndërmarrjeve të regjistruara sipas komunave në TM4 2017**



## 6 Ndërmarrjet e regjistruara individuale dhe ato jo-individuale

Tabela 6. Numri i ndërmarrjeve individuale të regjistruara sipas komunave dhe seksioneve të aktiviteteve ekonomike në TM4 2017

Kodi dhe emertimi	Gjithsej	Seksionet e aktiviteteve ekonomike																																					
		Bujqësi, pylltari dhe peshkataria		Xehetari dhe gurëthyes		Prodhim		Furnizim me energji elektrike, gaz avull dhe ajër të kondicionuar		Furnizim me ujë, kanalizim, menaxhim mbeturinash dhe aktivitete ...		Ndërtimtari		Tregti me shumicë dhe pakicë, riparim i mjeteve motorike, motoçikletave		Transport dhe ruajtje		Akomodim dhe aktivitete të shërbimeve me ushqim		Informacion dhe komunikim		Aktivitete financiare dhe sigurimit		Aktivitete të patundshëmrisë		Aktivitete profesionale, shkencore dhe teknike		Aktivitete administrative dhe mbështetëse		Administratë publike dhe mbrojtje		Arsim		Shëndetësi njerëzore dhe aktivitete të punës sociale		Art, zbavitje dhe rekreacion		Aktivitete të shërbimeve tjera	
		A	B	C	D	E	F	G	H	I	J	K	L	M	N	O	P	Q	R	S																			
	<b>825</b>	<b>92</b>	<b>-</b>	<b>67</b>	<b>-</b>	<b>2</b>	<b>59</b>	<b>210</b>	<b>46</b>	<b>99</b>	<b>27</b>	<b>16</b>	<b>1</b>	<b>55</b>	<b>20</b>	<b>1</b>	<b>10</b>	<b>21</b>	<b>27</b>	<b>70</b>																			
01 Deçan	27	1	-	4	-	-	3	10	-	5	-	1	-	1	-	-	-	-	-	1	1																		
02 Gjakovë	46	3	-	5	-	-	2	9	2	7	2	2	-	4	1	-	1	-	1	5	2																		
03 Gilgoc	15	3	-	-	-	-	2	2	-	2	2	-	-	1	2	-	-	-	-	1	-																		
04 Gjiilan	44	5	-	3	-	-	2	10	5	4	1	1	-	4	1	-	1	-	2	1	4																		
05 Dragash	5	-	-	-	-	-	2	1	1	-	-	-	-	1	-	-	-	-	-	-	-																		
06 Istog	26	4	-	1	-	-	-	7	2	3	1	-	-	1	2	-	-	-	-	1	-	4																	
07 Kaçanik	6	-	-	-	-	-	-	1	2	1	-	-	-	1	-	-	-	-	-	-	1																		
08 Klinë	12	3	-	-	-	-	2	3	1	-	-	-	-	1	-	-	-	-	-	1	-	1																	
09 F.Kosovë	25	-	-	3	-	-	3	5	2	6	-	-	1	3	-	-	-	-	-	-	2																		
10 Kamenicë	23	3	-	-	-	-	1	6	1	4	-	-	-	2	2	-	-	-	-	1	-	3																	
11 Mitrovicë	37	1	-	2	1	-	4	15	2	3	2	1	-	2	1	-	-	-	1	1	1																		
12 Leposaviq	2	1	-	-	-	-	-	-	-	-	-	-	-	1	-	-	-	-	-	-	-																		
13 Lipjan	18	3	-	-	-	-	3	6	1	-	1	-	-	1	-	-	-	-	-	-	1	2																	
14 Novobërdë	2	1	-	-	-	-	-	1	-	-	-	-	-	-	-	-	-	-	-	-	-																		
15 Obiliq	10	2	-	-	-	-	-	2	-	3	-	-	-	-	-	-	1	-	-	2	-																		
16 Rahovec	16	4	-	2	-	-	1	2	1	-	-	-	-	-	1	-	1	-	-	2	2																		
17 Pejë	65	6	-	8	-	1	2	16	6	8	3	1	-	4	3	-	2	-	1	1	3																		
18 Podujevë	25	5	-	2	-	-	3	10	-	3	1	-	-	-	-	-	-	-	-	-	1																		
19 Prishtinë	151	15	-	11	-	-	7	33	3	18	9	5	-	19	4	1	-	-	4	4	18																		
20 Prizren	74	6	-	8	1	1	5	18	3	10	1	3	-	3	1	-	-	-	6	2	6																		
21 Skenderaj	22	7	-	3	-	-	-	5	1	2	-	-	-	-	-	-	2	-	1	1	-																		
22 Shtime	10	2	-	1	-	-	-	4	2	1	-	-	-	-	-	-	-	-	-	-	-																		
23 Shtërpce	5	-	-	-	-	-	-	1	-	2	-	-	-	-	1	-	-	-	-	1	-																		
24 Suharekë	22	4	-	3	-	-	-	11	1	2	-	-	-	1	-	-	-	-	-	-	-																		
25 Ferizaj	60	1	-	5	-	-	4	17	3	8	4	1	-	1	-	-	1	-	1	2	12																		
26 Viti	24	4	-	4	-	-	5	6	1	2	-	-	-	-	-	-	-	-	-	1	1																		
27 Vushtrri	16	3	-	1	-	-	1	1	1	1	-	-	-	3	-	-	1	-	1	-	3																		
28 Zubin Potok	2	1	-	-	-	-	-	-	-	-	-	-	-	-	-	-	-	-	-	-	1																		
29 Zveçan	3	1	-	-	-	-	-	1	-	-	-	1	-	-	-	-	-	-	-	-	-																		
30 Malishevë	12	2	-	-	-	-	5	3	-	1	-	-	-	-	-	-	-	-	-	1	-																		
31 Juniku	-	-	-	-	-	-	-	-	-	-	-	-	-	-	-	-	-	-	-	-	-																		
32 Mamushë	-	-	-	-	-	-	-	-	-	-	-	-	-	-	-	-	-	-	-	-	-																		
33 Hani i Elezit	4	-	-	-	-	-	1	1	2	-	-	-	-	-	-	-	-	-	-	-	-																		
34 Graçanicë	6	1	-	-	-	-	-	2	-	3	-	-	-	-	-	-	-	-	-	-	-																		
35 Ranillug	-	-	-	-	-	-	-	-	-	-	-	-	-	-	-	-	-	-	-	-	-																		
36 Partesh	-	-	-	-	-	-	-	-	-	-	-	-	-	-	-	-	-	-	-	-	-																		
37 Klokot	-	-	-	-	-	-	-	-	-	-	-	-	-	-	-	-	-	-	-	-	-																		
38 Mitr. Veriore	10	-	-	1	-	-	1	1	3	-	-	-	-	2	-	-	-	-	-	-	2																		



**Tabela 7. Numri i ndërmarrjeve jo-individuele të regjistruara sipas komunave dhe seksioneve të aktiviteve ekonomike në TM4 2017**

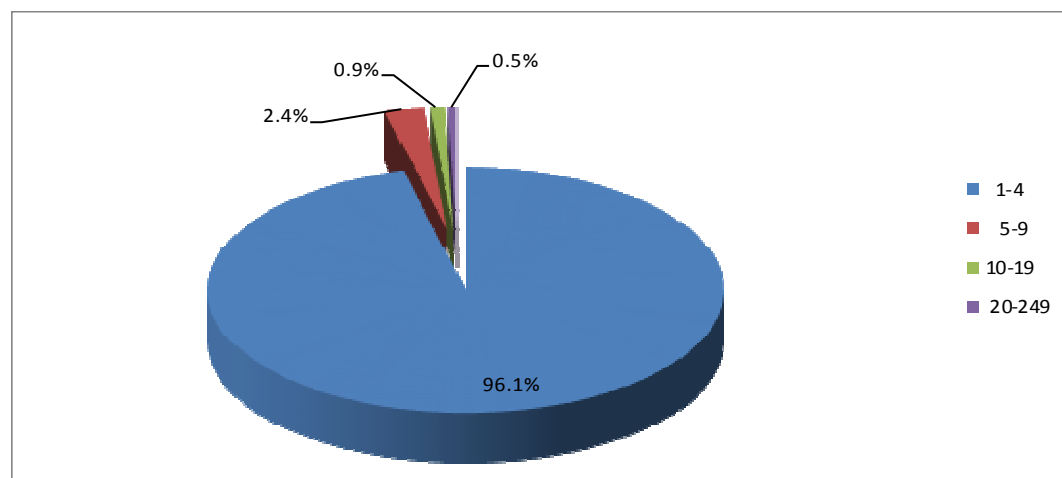
Kodi dhe emertimi	Gjithsej	Seksionet e aktiviteve ekonomike																				
		Komunat		Bujqësi, pylltari dhe peshkataria	Xehetari dhe gurëthyes	Prodhim	Furnizim me energji elektrike, gaz avull dhe ajër të kondicionuar	Furnizim me ujë, kanalizim, menaxhim mbeturinash dhe aktivitete revitalizimi të	Ndërrimtari	Tregti me shumicë dhe pakicë, riparim i mjeteve motorike, motoçikletave	Transport dhe ruajtje	Akomodim dhe aktivitete të shërbimeve me ushqim	Informacion dhe komunikim	Aktivite financiare dhe sigurimit	Aktivite të patundshëmrisë	Aktivite profesionale, shkencore dhe teknike	Aktivite administrative dhe mbështetëse	Administratë publike dhe mbrojtje: sigurim social I detrueshëm	Arsim	Shëndetësi njerëzor dhe aktivitete të punës sociale	Art, zbavitje dhe rekreacion	Aktivite të shërbimeve tjera
		A	B	C	D	E	F	G	H	I	J	K	L	M	N	O	P	Q	R	S		
	<b>1096</b>	<b>38</b>	<b>6</b>	<b>100</b>	<b>15</b>	<b>8</b>	<b>121</b>	<b>301</b>	<b>24</b>	<b>84</b>	<b>80</b>	<b>21</b>	<b>8</b>	<b>116</b>	<b>70</b>	<b>4</b>	<b>16</b>	<b>25</b>	<b>25</b>	<b>34</b>		
01 Deçan	9	1	-	-	-	1	3	1	-	2	-	-	-	-	-	-	-	-	-	1	-	
02 Gjakovë	22	-	1	4	1	1	2	3	2	5	-	-	-	1	2	-	-	-	-	-	-	
03 Gllgoc	10	1	-	1	1	-	3	3	-	-	-	-	-	1	-	-	-	-	-	-	-	
04 Gjilan	73	2	-	9	-	-	7	23	1	4	3	3	-	4	6	-	2	5	1	3	-	
05 Dragash	1	-	-	-	-	-	-	1	-	-	-	-	-	-	-	-	-	-	-	-	-	
06 Istog	9	2	1	1	-	-	1	1	1	-	1	-	-	1	-	-	-	-	-	-	-	
07 Kaçanik	10	1	-	-	-	1	2	2	-	-	-	-	-	2	-	-	-	-	-	1	1	
08 Klinë	5	-	-	2	-	-	-	1	-	1	-	-	-	1	-	-	-	-	-	-	-	
09 F.Kosovë	42	1	1	3	-	-	7	13	2	3	3	2	1	2	2	-	-	1	1	-	-	
10 Kamenicë	9	1	1	1	-	-	-	3	-	-	-	1	-	1	-	-	-	-	-	1	-	
11 Mitrovicë	38	2	-	2	2	-	6	4	2	4	2	-	-	5	8	-	-	1	-	-	-	
12 Leposaviq	3	-	-	1	-	-	-	-	-	-	-	1	-	-	-	-	1	-	-	-	-	
13 Lipjan	25	-	-	5	-	2	2	7	1	4	1	-	-	2	-	-	-	1	-	-	-	
14 Novobërdë	4	2	-	-	-	-	-	1	-	1	-	-	-	-	-	-	-	-	-	-	-	
15 Obiliq	10	1	-	-	-	-	-	3	-	2	-	-	-	2	-	-	-	1	1	-	-	
16 Rahovec	9	1	1	2	-	-	1	3	-	-	-	-	-	-	1	-	-	-	-	-	-	
17 Pejë	51	2	-	8	-	-	3	22	1	4	1	1	-	4	4	-	1	-	-	-	-	
18 Podujevë	19	2	-	-	-	-	4	8	-	1	2	1	-	-	-	-	-	1	-	-	-	
19 Prishtinë	492	3	-	28	7	1	45	126	7	42	48	11	7	75	31	2	9	13	12	25	-	
20 Prizren	73	7	-	9	-	1	7	27	-	5	3	1	-	5	3	-	3	-	2	-	-	
21 Skenderaj	3	-	-	1	-	-	1	1	-	-	-	-	-	-	-	-	-	-	-	-	-	
22 Shtime	6	1	-	1	-	-	1	1	1	-	1	-	-	-	-	-	-	-	-	-	-	
23 Shtërpce	4	1	-	-	-	-	-	2	-	1	-	-	-	-	-	-	-	-	-	-	-	
24 Suharekë	15	2	-	3	-	-	2	1	-	-	1	-	-	3	1	-	-	-	1	1	-	
25 Ferizaj	86	2	-	13	3	-	15	22	2	2	8	1	-	4	8	1	-	2	1	2	-	
26 Viti	9	-	1	1	-	-	3	2	-	-	-	-	-	-	-	-	-	-	2	-	-	
27 Vushtrri	14	-	-	1	-	-	-	6	3	-	2	-	-	1	1	-	-	-	-	-	-	
28 Zubin Potok	1	-	-	-	-	-	1	-	-	-	-	-	-	-	-	-	-	-	-	-	-	
29 Zveqan	3	-	-	-	-	-	-	2	1	-	-	-	-	-	-	-	-	-	-	-	-	
30 Malishevë	13	2	-	1	-	1	3	4	-	1	-	-	-	-	1	-	-	-	-	-	-	
31 Juniku	-	-	-	-	-	-	-	-	-	-	-	-	-	-	-	-	-	-	-	-	-	
32 Mamushë	-	-	-	-	-	-	-	-	-	-	-	-	-	-	-	-	-	-	-	-	-	
33 Hani i Elezit	3	-	-	-	-	-	-	-	-	-	1	-	-	1	1	-	-	-	-	-	-	
34 Graçanicë	18	1	-	3	1	-	1	5	-	2	2	-	-	1	-	-	-	-	1	1	-	
35 Ranillug	-	-	-	-	-	-	-	-	-	-	-	-	-	-	-	-	-	-	-	-	-	
36 Partesh	-	-	-	-	-	-	-	-	-	-	-	-	-	-	-	-	-	-	-	-	-	
37 Klokot	-	-	-	-	-	-	-	-	-	-	-	-	-	-	-	-	-	-	-	-	-	
38 Mitr. Veriore	7	-	-	-	-	-	1	3	-	-	-	-	-	2	-	-	-	-	-	-	1	

## 7 Ndërmarrjet e regjistruara sipas seksioneve ekonomike dhe kategorisë së numrit të punësuarve

**Tabela 8. Numri i ndërmarrjeve të regjistruara sipas seksioneve të aktiviteteve ekonomike dhe kategorisë së numrit të punësuarve në TM4 2017**

Seksionet e veprimtarive ekonomike	Gjithsej	Kategoria e numrit të punësuarve				
		1-4	5-9	10-19	20-249	250 e mbi
<b>Gjithsej</b>	<b>1921</b>	<b>1846</b>	<b>47</b>	<b>18</b>	<b>10</b>	<b>-</b>
A Bujqësi, pylltari dhe peshkatari	131	126	3	2	-	-
B Xehetari dhe gurëthyes	6	6	-	-	-	-
C Prodhim	166	151	9	3	3	-
D Furnizim me energji elektrike, gaz avull dhe ajër të kondicionuar	17	15	2	-	-	-
E Furnizim me ujë, kanalizim, menaxhim mbeturinash dhe aktivitete revitalizimi të tokës	10	9	-	-	1	-
F Ndërtimtari	180	172	3	4	1	-
G Tregti me shumicë dhe pakicë, riparim i mjeteve motorike, motoçikletave	511	500	8	2	1	-
H Transport dhe ruajtje	70	68	1	1	-	-
I Akomodim dhe aktivitete të shërbimeve me ushqim	183	175	7	1	-	-
J Informacion dhe komunikim	107	99	6	1	1	-
K Aktivitete financiare dhe sigurimit	37	35	1	-	1	-
L Aktivitete të patundshmërisë	9	8	-	1	-	-
M Aktivitete profesionale, shkencore dhe teknike	171	170	-	1	-	-
N Aktivitete administrative dhe mbështetëse	90	85	5	-	-	-
O Administratë publike dhe mbrojtje	5	4	-	-	1	-
P Arsim	26	23	-	2	1	-
Q Shëndetësi njerëzore dhe aktivitete të punës sociale	46	45	1	-	-	-
R Art, zbavitje dhe rekreacion	52	51	1	-	-	-
S Aktivitete të shërbimeve tjera	104	104	-	-	-	-

**Grafikoni 7. Struktura e ndërmarrjeve të regjistruara sipas kategorisë së numrit të punësuarve në TM4 2017**

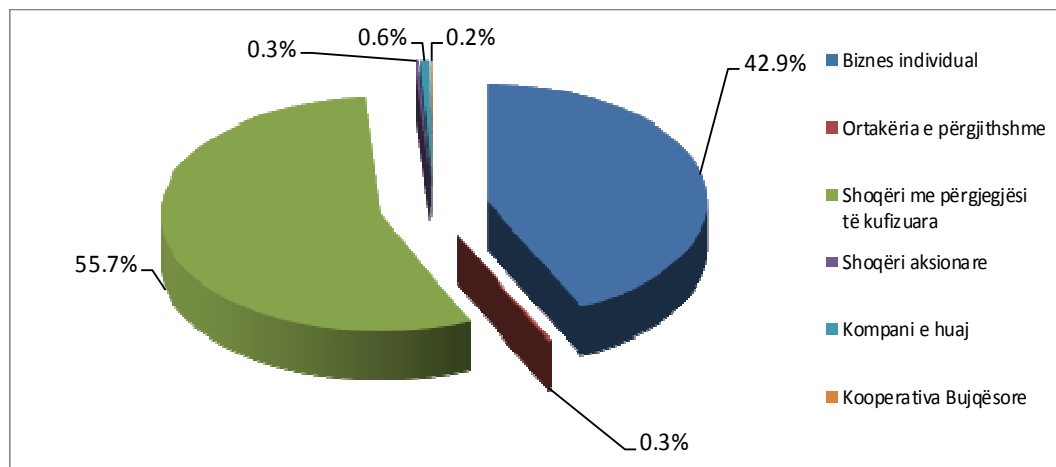


## 8 Ndërmarrjet e regjistruara sipas formës legale

**Tabela 9. Numri i ndërmarrjeve të regjistruara sipas seksioneve të aktiviteteve ekonomike dhe formës legale të organizimit në TM4 2017**

Seksionet e veprimtarive ekonomike	Forma legale e organizimit										
	Gjithsej	Biznes individual	Ortakëria e përgjithshme	Ortakëri e kufizuar	Shoqëri me përgjegjësi të kufizuara	Shoqëri aksionare	Kompani e huaj	Ndërmarrje shoqërore	Ndërmarrje publike	Kooperativa Bujqësore	Ndërmarrje tjera nën juridiksion të AKM
<b>Gjithsej</b>	<b>1921</b>	<b>825</b>	<b>6</b>	<b>-</b>	<b>1070</b>	<b>5</b>	<b>12</b>	<b>-</b>	<b>-</b>	<b>3</b>	<b>-</b>
A Bujqësi, pylltari dhe peshkatori	131	93	-	-	36	-	-	-	-	2	-
B Xehetari dhe gurëthyes	6	-	-	-	6	-	-	-	-	-	-
C Prodhim	166	66	1	-	97	1	-	-	-	1	-
D Furnizim me energji elektrike, gaz avull dhe ajër të kondicionuar	17	2	-	-	15	-	-	-	-	-	-
E Furnizim me ujë, kanalizim, menaxhim mbeturinash dhe aktivitete revitalizimi të tokës	10	2	-	-	7	-	1	-	-	-	-
F Ndërtimtari	180	59	-	-	119	1	1	-	-	-	-
G Tregti me shumicë dhe pakicë, riparim i mjeteve motorike, motoçikletave	511	210	4	-	294	3	-	-	-	-	-
H Transport dhe ruajtje	70	46	-	-	23	1	-	-	-	-	-
I Akomodim dhe aktivitete të shërbimeve me ushqim	183	99	-	-	84	-	-	-	-	-	-
J Informacion dhe komunikim	107	27	-	-	79	1	-	-	-	-	-
K Aktivitete financiare dhe sigurimit	37	16	1	-	18	2	-	-	-	-	-
L Aktivitete të patundshmërisë	9	1	-	-	8	-	-	-	-	-	-
M Aktivitete profesionale, shkencore dhe teknike	171	55	-	-	114	2	-	-	-	-	-
N Aktivitete administrative dhe mbështetëse	90	20	-	-	68	2	-	-	-	-	-
O Administratë publike dhe mbrojtje	5	1	-	-	4	-	-	-	-	-	-
P Arsim	26	10	-	-	15	1	-	-	-	-	-
Q Shëndetësi njerëzore dhe aktivitete të punës sociale	46	21	-	-	25	-	-	-	-	-	-
R Art, zbavitje dhe rekreacion	52	27	-	-	24	1	-	-	-	-	-
S Aktivitete të shërbimeve tjera	104	70	-	-	34	-	-	-	-	-	-

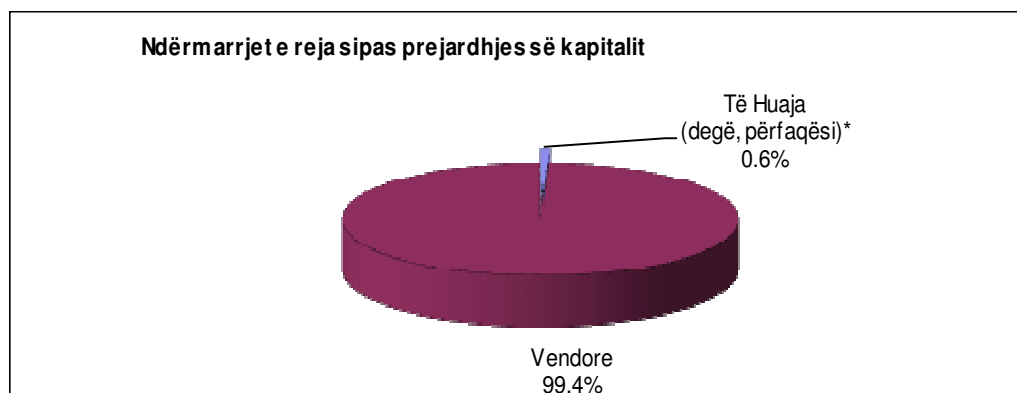
**Grafikoni 8. Ndërmarrjet e regjistruara sipas formës legale të organizimit në TM4 2017**



## 9 Ndërmarrjet e regjistruara sipas prejardhjes së kapitalit

**Tabela 10. Numri i ndërmarrjeve të regjistruara sipas prejardhjes së kapitalit TM4 2017**

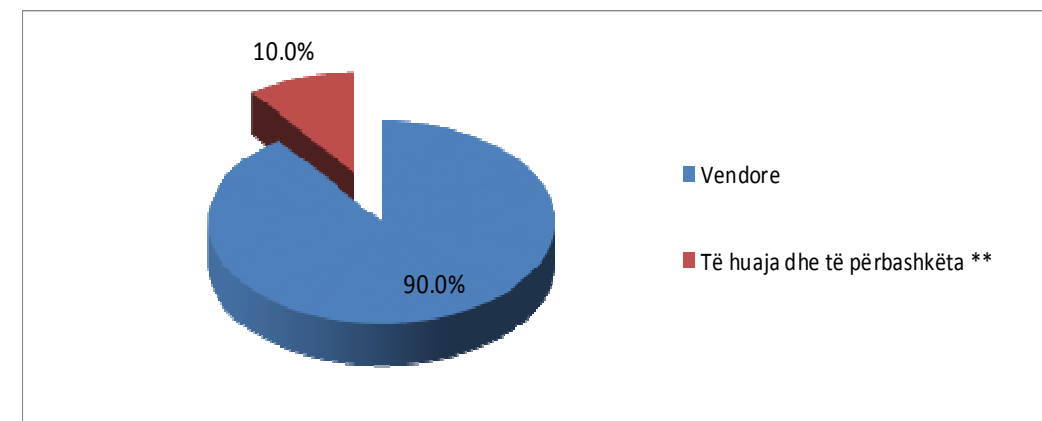
Kategoria e numrit të punësuarve	Gjithsej		Të Huaja (degë, përfaqësi)*		Vendore	
	1921	100%	12	100.0%	1909	100%
	1-4	1846	96.1%	12	100.0%	1834
5-9	47	2.4%	-	-	47	2.5%
10-19	18	0.9%	-	-	18	0.9%
20-249	10	0.5%	-	-	10	0.5%
250+	-	-	-	-	-	-

**Grafikoni 9. Struktura e ndërm. të regjistruara sipas prejardhje së kapitalit në TM4 2017**


Sqarim: Shenja "\*" tregon që kemi të bëjmë vetëm me ndërmarrjet e huaja të definuara në faqe 8 (Kompani të huaja sipas definimit në ARBK-ë).

**Tabela 11. Numri i ndërmarrjeve të regjistruara sipas llojit të pronësisë në TM4 2017**

Periudha	Gjithsej Total	Vendore	Të huaja dhe të përbashkëta **		
			Gjithsej	Të përbashkëta (Vendore + Të huaj)	Të huaja (Degë, përfaqësi)*
2017 - TM4	1,921	1,728	193	181	12

**Grafikoni 10. Struktura e ndërmarrjeve të regjistruara sipas pronësisë në TM4 2017**


Sqarim: Shenja "\*" në Tabelën 11 si dhe Grafikonin 10 tregon që kemi të bëjmë me një koncept më të gjerë të definimit të originës së kapitalit apo pronësisë (ndërmarrjet e regjistruara me pronësi të huaj dhe të përbashkët).

## 10 Ndërmarrjet e shuara

**Tabela 12. Numri i ndërmarrjeve të shuara sipas komunave dhe seksioneve të aktiviteteve ekonomike në TM4 2017**

Komunat	Seksionet e aktiviteteve ekonomike																			
	Gjithsej	Bujqësi, pylltari dhe peshkataria	Xehetari dhe gurëthyes	Prodhim	Furnizim me energji elektrike, gaz avull dhe ajër të kondicionuar	Furnizim me ujë, kanalizim, menaxhim mbeturinash dhe aktivitete revitalizimi të	Ndërtimtari	Tregti me shumicë dhe pakicë, riparim i mjeteve motorike, motoçikletave	Transport dhe ruajtje	Akomodim dhe aktivitete të shërbimeve me ushqim	Informacion dhe komunikim	Aktivite financiare dhe sigurimit	Aktivite të patundshëmrisë	Aktivite profesionale, shkencore dhe tekn	Aktivite administrative dhe mbështetëse	Administratë publike dhe mbrojtje: sigurim social I detyrueshëm	Arsim	Shëndësi njerëzore dhe aktivitete të punës sociale	Art, zbavitje dhe rekreacion	Aktivite të shërbimeve tjera
		Kodet dhe emertimi	A	B	C	D	E	F	G	H	I	J	K	L	M	N	O	P	Q	R
	<b>432</b>	<b>22</b>	<b>3</b>	<b>37</b>	<b>0</b>	<b>1</b>	<b>40</b>	<b>150</b>	<b>23</b>	<b>39</b>	<b>20</b>	<b>3</b>	<b>1</b>	<b>33</b>	<b>8</b>	<b>1</b>	<b>4</b>	<b>8</b>	<b>5</b>	<b>34</b>
01 Deçan	8	1	-	2	-	-	1	2	-	-	-	1	-	-	-	-	-	-	-	1
02 Gjakovë	24	3	1	1	-	1	-	7	1	2	1	-	-	1	3	-	-	-	1	2
03 Gillogoc	13	1	-	3	-	-	3	2	-	1	1	-	-	-	-	-	-	-	-	2
04 Gjiilan	25	-	-	4	-	-	2	13	-	1	1	-	-	-	-	-	-	3	-	1
05 Dragash	9	1	-	1	-	-	-	3	1	1	-	-	-	-	1	-	-	-	-	1
06 Istog	5	-	-	1	-	-	-	3	-	1	-	-	-	-	-	-	-	-	-	-
07 Kaçanik	3	1	-	-	-	-	-	1	-	1	-	-	-	-	-	-	-	-	-	-
08 Klinë	4	2	-	-	-	-	-	1	1	-	-	-	-	-	-	-	-	-	-	-
09 F.Kosovë	15	-	-	-	-	-	3	3	4	1	3	-	-	1	-	-	-	-	-	-
10 Kamenicë	3	-	-	-	-	-	-	1	1	1	-	-	-	-	-	-	-	-	-	-
11 Mitrovicë	45	2	-	-	-	-	5	17	7	2	3	-	-	2	-	-	-	1	1	5
12 Leposaviq	-	-	-	-	-	-	-	-	-	-	-	-	-	-	-	-	-	-	-	-
13 Lipjan	5	-	-	-	-	-	1	2	-	-	-	-	-	1	-	-	-	-	-	1
14 Novobërdë	-	-	-	-	-	-	-	-	-	-	-	-	-	-	-	-	-	-	-	-
15 Obiliq	1	-	-	-	-	-	-	1	-	-	-	-	-	-	-	-	-	-	-	-
16 Rahovec	13	1	-	3	-	-	3	4	-	1	-	-	-	-	-	-	-	-	-	1
17 Pejë	24	1	-	5	-	-	3	6	-	2	2	-	1	2	-	-	-	-	-	2
18 Podujevë	14	2	-	1	-	-	2	4	-	1	-	-	-	-	-	-	1	1	-	2
19 Prishtinë	70	-	-	-	-	-	6	27	3	9	4	1	-	9	1	1	1	-	2	6
20 Prizren	65	1	1	10	-	-	3	24	3	5	2	1	-	7	1	-	-	-	-	7
21 Skenderaj	9	1	-	1	-	-	1	4	-	1	-	-	-	1	-	-	-	-	-	-
22 Shtime	4	-	-	-	-	-	-	3	-	-	-	-	-	1	-	-	-	-	-	-
23 Shtërpce	4	2	-	-	-	-	-	2	-	-	-	-	-	-	-	-	-	-	-	-
24 Suharekë	17	-	1	1	-	-	3	6	-	3	1	-	-	-	-	-	-	-	-	2
25 Ferizaj	26	1	-	3	-	-	1	9	1	4	1	-	-	3	-	-	-	2	1	-
26 Viti	9	-	-	-	-	-	1	4	1	-	-	-	-	2	1	-	-	-	-	-
27 Vushtrri	11	2	-	-	-	-	1	-	-	2	1	-	-	2	1	-	1	-	-	1
28 Zubin Potok	-	-	-	-	-	-	-	-	-	-	-	-	-	-	-	-	-	-	-	-
29 Zveçan	1	-	-	-	-	-	-	-	-	-	-	-	-	-	-	-	-	1	-	-
30 Malishevë	3	-	-	-	-	-	1	1	-	-	-	-	-	-	-	-	1	-	-	-
31 Juniku	-	-	-	-	-	-	-	-	-	-	-	-	-	-	-	-	-	-	-	-
32 Mamushë	-	-	-	-	-	-	-	-	-	-	-	-	-	-	-	-	-	-	-	-
33 Hani i Elezit	-	-	-	-	-	-	-	-	-	-	-	-	-	-	-	-	-	-	-	-
34 Graçanica	1	-	-	-	-	-	-	-	-	-	-	-	-	1	-	-	-	-	-	-
35 Ranillug	-	-	-	-	-	-	-	-	-	-	-	-	-	-	-	-	-	-	-	-
36 Partesh	-	-	-	-	-	-	-	-	-	-	-	-	-	-	-	-	-	-	-	-
37 Klokot	-	-	-	-	-	-	-	-	-	-	-	-	-	-	-	-	-	-	-	-
38 Mitr. Veriore	1	-	-	1	-	-	-	-	-	-	-	-	-	-	-	-	-	-	-	-

# Agjencia e statistikave të Kosovës

## *përshkrim i shkurtër*

**Agjencia e statistikave të Kosovës** është institucion profesional i cili merret me grumbullimin, përpunimin dhe publikimin e të dhënave zyrtare të statistikave. Si i tillë vepron që nga viti 1948 i cili ka kaluar nëpër disa faza historike, i strukturuar sipas rregullimit shtetëror të asaj kohe.

Më 2 Gusht 1999, Agjencioni ka rifilluar punën e vet profesionale (pas 9 viteve të ndërprerjes të të gjitha serive statistikore në dëm të interesit të Kosovës), si institucion i pavarur në kuadër të Ministrisë së Administratës Publike. Që nga data 12.12.2011 ky Agjencion vepron në kuadër të Kryeministrisë së Kosovës. Agjencioni financohet nga Buxheti i Konsoliduar i Kosovës por edhe nga donatorët për projekte të veçanta dhe për ndihmë teknike profesionale.

**Agjencia e Statistikave të Kosovës** vepron sipas Ligjit Nr. 04/L-036 i cili ka hyrë në fuqi me 12.12.2011. Programi i Statistikave Zyrtare, 2013/2017 është në implementim për zhvillimin e sistemit statistikor në korrelacion me Statistikat e Bashkësisë Evropiane (EUROSTAT-it).

**Agjencia e statistikave të Kosovës ka këtë strukturë organizative: *Departamentet prodhuese;* (Departamenti i statistikave ekonomike dhe llogarive kombëtare, Departamenti i statistikave të bujqësisë dhe mjedisit, dhe Departamenti i statistikave sociale. *Departamentet mbështetëse;* (Departamenti i metodologjisë dhe teknologjisë informative, Departamenti për politika, planifikim, koordinim dhe komunikim, Departamentii i Regjistrimit dhe Anketimit si dhe Departamenti i administratës. *Ne kuadër të Agjencionit veprojnë edhe; Zyrrat Rajonale;* Gjakovë, Gjiilan, Mitrovicë, Pejë, Prizren, Prishtinë, dhe Ferizaj**

Numri i të punësuarve dhe buxheti akoma janë të limituar. Të punësuar janë gjithsej 143 punëtorë, prej tyre, 98 (68,5%) në seli të Agjencionit, gjersa në Zyrrat Rajonale, 45 (31,5%), Agjencioni ka këtë strukturë kualifikuese, 61,7% me shkollim universitar, 15,4 me shkollim të lartë, ndërsa 17,5% me shkollim të mesëm.

Kemi bashkëpunim profesional dhe teknik me të gjitha Ministrinë e Qeverisë së Kosovës, sidomos me Ministrin e Ekonomisë dhe Financave, Bankën Qendrore të Kosovës, me institucionet ndërkombëtare, EUROSTAT-in, Fondin Monetar Ndërkombëtare, Bankën Botërore, SIDA e Suedisë, DFID, UNFPA, UNDP, UNICEF, dhe me statistikatat e shteteve në rajon.

**Agjencia e Statistikave të Kosovës** mbulon gati krejtësisht territorin e Republikës së Kosovës, duke u organizuar në strukturimin e qarqeve statistikore dhe njësisve raportuese si njësi bazë dhe të vetme në shkallë vendi nga të cilat merr informatat e dorës së parë. Te gjitha anketat e zhvilluara në terren përdorin shtrirjen e mostrës në këto qarqe statistikore por edhe metodologjinë sipas rekomandimeve ndërkombëtare. Gjatë grumbullimit të të dhënave statistikore dhe raporteve nga njësitë raportuese angazhohen; profesionistë, teknikë, administratorë, civilë të zyrave të vendit, regjistruar terreni nga Zyrrat Rajonale etj.

Në vitin 2011 është realizuar me sukses projekti i Regjistrimit të Popullsisë Ekonomike Familjar dhe Banesave, ndërsa në vitin 2014 është realizuar po ashtu me sukses Rregjistrimi i Bujqësisë . Rezultatet e fituara nga këto regjistrime do të kenë një rol të rëndësishëm për hartimin e Politikave zhvillimore.

**Misioni i Agjencionit;** të përmbush nevojat e shfrytëzuesve me të dhëna statistikore kualitative, objektive, në kohë dhe hapësirë në mënyrë që shfrytëzuesit të kenë bazë të besueshme që të bëjnë analiza të rregullta në interes të planifikimit dhe zhvillimit gjatë hartimit të projekteve në shkallë vendbanimi, komune dhe vendi. Të përkrah institucionet qeveritare, institutet, shkencën, akademinë , bizneset si dhe hulumtuesit e pavarur etj. në mënyrë që t'u sigurojë informata të duhura për vendim-marrësit si dhe përdoruesit tjerë në Kosovë.

- **Adresa: AGJENCIA E STATISTIKAVE TË KOSOVËS,**  
Rr. "Zenel Salihu", nr. 4, 10000 Prishtinë
- **Telefoni:** +381 (0) 38 200 31 129  
Kryeshefi Ekzekutiv: +381 (0) 38 200 31 112
- **Fax::** +381 (0) 38 235 033
- **E-mail:** [infoask@rks-gov.net](mailto:infoask@rks-gov.net)
- **Ueb-faqe:** <http://ask.rks-gov.net>