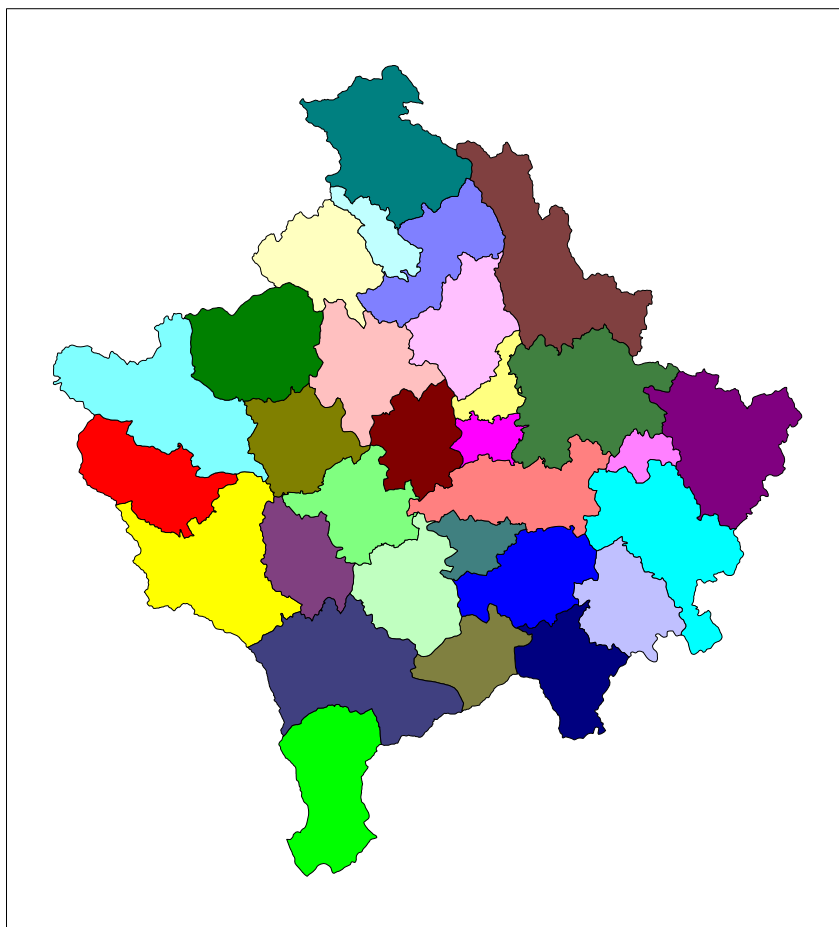




Institucionet e Përkohshme Vetëqeverisëse / Privremena Institucija Samouprave / Provisional Institutions of Self Government  
Qeveria e Kosovës / Vlada Kosova / Government of Kosovo  
Ministria e Shërbimeve Publike / Ministarstvo javnih službi / Ministry of Public Services

## Seriya 5: Socijalne Statistike

# Statistike Obrazovanja na Kosovu 2004/2005



Enti i Statistikës së Kosovës  
Zavod za Statistiku Kosova  
Statistical Office of Kosovo

## Predgovor

Publikacija Statistike obrazovanja 2004/05, je četvrto izdanje po redu koje izdaje Zavod za statistiku Kosova. Ova publikacija sadrži podatke o predškolskom obrazovanju, vrtićima, obdaništima, osnovnom, nižem, srednjem, višem i visokom obrazovanju.

Izveštajne jedinice koje prikupljaju podatke su: Obdaništa, vrtići, predškolske ustanove, osnovne škole, srednje škole i Centralna uprava Univerziteta u Prištini.

Za prikupljanje podataka upotrebljeni su sledeći statistički upitnici :

1. Upitnik za predškolsko
2. Upitnici za osnovne škole
3. Upitnici za srednje škole.
4. Upitnici za osnovne škole za decu sa posebnim zahtevima
5. Upitnici za srednje škole za decu sa posebnim zahtevima.

Podaci o Prištinskom Universitetu obezbeđeni su od Uprave Univerziteta u Prištini.

Zavod za statistiku Kosova (ZKS) zahvalan je svima onima koji su dali svoj doprinos na pripremanju ove publikacije.

Zahvaljujemo predstavnike Uprava obrazovanja na svim opštinama Kosova i saradnike statističkih područnih kancelaria, koji su bili aktivni na sakupljanju podataka.

Publikaciju su pripremili :

Mr.sc. Bashkim Bellaqa-Direktor Departmana socijalne statistike

Prof. Zymer Maxharri – Šef Informativne Tehnologije.

Znj. Ajshe Avdiu – Šef Divizije socijalne statistike

Znj. Senavere Radoni –Bahtijari, Visoki zvaničnik statistike obrazovanja

Znj. Teuta Ukëhaxhaj – Ademi, Zvaničnik statistike obrazovanja

## Skraćenice

MASHT   Ministarstvo obrazovanja, nduke i tehnologije  
-        Nema pojave  
:        Nema podatka

## Sadržaj

Organizovanje obrazovnog programa.....	5
1. Predškolsko obnavljanje, obdaništa i vrtići.....	6
Broj dece registrovani po prvi put u obdaništima, vrtićima i predškolskim ustanovama, 2004-2005 .	8
Frekvencija dece u obdaništima, vrtićima i predškolskim ustanovama 2004/2005.....	9
Deca prema uzrastu u obdaništima, vrtićima i predškolskim ustanovama 2004/2005.....	10
Broj registrovane dece prema grupama u obdaništima, vrtićima i predškolskim ustanovama, 2004/2005.....	11
Vaspitači i broj dece po vaspitaču obdaništima, vrtićima i predškolskim ustanovama 2004/2005 ..	12
Vaspitači prema školskoj spremi obdaništima, vrtićima i predškolskim ustanovama 2004/2005 ....	13
2. Osnovno obrazovanje, prva faza osnovnog obrazovanja u trajanju od 5 god (uzrasta od do 12 godina)	
Niže srednje obrazovanje, druga faza osnovnog obrazovanja u trajanju od 4 godine (Uzrasta od 12 do 15 godine).....	14
Škole, odeljenja, učenici i nastavnici u osnovnim školama 2004/2005.....	16
Škole i odeljenja prema nivou obrazovanja u osnovnim školama 2004/2005.....	17
Broj učenika prema nivou obrazovanja 2004/2005.....	18
Broj nastavnika u osnovnom obrazovanju 2004/2005.....	19
Broj učenika prema starosti.....	20
Broj učenika koji su završili školsku godinu (juni+ avgust) 2003/2004.....	21
Broj učenika prema razredima koji su završili školsku godinu (juni+ avgust) 2003/2004.....	22
Kretanje učenika u osnovnom obrazovanju 2003/2004.....	23
3. Više srednje obrazovanje u trajanju od 3 ili 4 godine, u zavisnosti od obrazovnih programa mont (starosti od 15-19 godine).....	24
Škole, odeljenja i nastavnici u višem srednjem obrazovanju 2004/2005.....	26
Škole, nastavnici i učenici, prema nastavnom jeziku, u srednjim školama 2004/2005.....	27
Broj odeljenja prema razredima u srednjem obrazovanju 2004/2005.....	28
Broj nastavnika u srednjem obrazovanju 2004/2005.....	29
Broj učenika prema razredima u srednjem obrazovanju 2004/2005.....	30
Broj učenika u opštem srednjem obrazovanju.....	31
Broj učenika u srednjem stručnom obrazovanju 2004/2005.....	32
Učenici u gimnazijama prema starosti 2004/2005.....	33
Broj učenika u srednjim stručnim školama prema starosti 2004/2005.....	34
Završetak školske godine u srednjim školama (juni+avgust) 2003/2004.....	35
Završetak školske godine u opštim srednjim školama (juni+avgust) - Gimnazije 2003/2004.....	36
Završetak školske godine u stručnim školama (juni+avgust) 2003/2004.....	37
Broj učenika koji su završili školsku godinu, prema razredima 2003/2004.....	38
Završetak školske godine u opštim srednjim školama-gimnazije (juni) 2003/2004.....	39
Završetak školske godine u stručnom obrazovanju 2003/2004.....	40
Učenici koji su ponovili godinu prema razredima 2003/2004.....	41
Specijalne škole, početak godine 2004/2005.....	42
Srednje specijalne škole, početak školske 2004/2005 godine.....	42
Učenici prema uzrastu u osnovnom specijalnom obrazovanju 2004/2005.....	43
Završetak školske godine u osnovnom specijalnom obrazovanju 2003/2004.....	44
Ukupan broj studenata na fakultetima u akademskoj 2004/2005 godini.....	45
Broj studenata u višim školama u akademskoj 2004/2005 godini.....	46
Broj nastavnika na fakultetima 2004/2005.....	47
Broj nastavnika u višim školama 2004/2005.....	48
Broj dece, učenika i studenata u 2004/2005.....	49
Broj nastavnika u svim nivoima 2004/2005.....	50



## Organizovanje obrazovnog programa

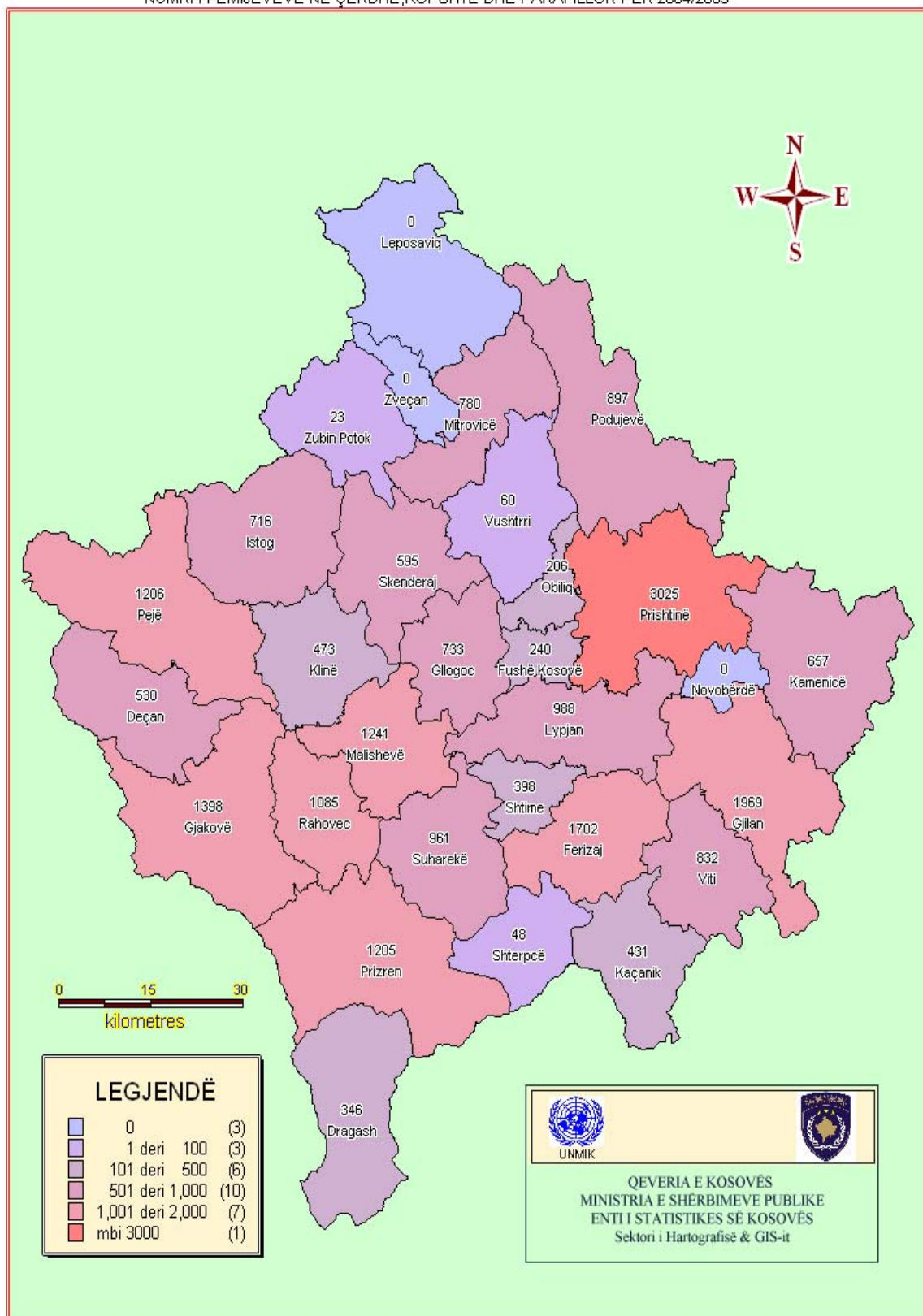
Nivoi obrazovnog sistema Kosova

Kategorije ISCED 97	Opis 97 kategorija ISCED 97	Uzrast/razred	Stepeni obrazovnog sistema na Kosovu (prošireni)
0	Preškolsko obrazovanje	9 meseci - 3 godine 3 - 5 godine 5 - 6 godine	" Preškolsko obrazovanje (najčešće od 3 do 6 godine)"
1	Osnovno obrazovanje ili prva faza osnovnog obrazovanja	1 razred 2 razred 3 razred 4 razred 5 razred	" Osnovno obrazovanje (prva faza osnovnog obrazovanja) od 5 godina(obično uzrasta od 6 do12 godine)"
2	Srednje niže obrazovanje ili druga faza osnovnog obrazovanja	6 razred 7 razred 8 razred 9 razred	" Srednje niže obrazovanje (druga faza osnovnog obrazovanja) 4 godine (obično uzrasta od 12 do 15 godine)"
3	Srednje više obrazovanje	10 razred 11 razred 12 razred 13 razred	Program stručnog obrazovanja 2 do 4 godine (starosti od 15 do 19 godine)
4	Obrazovanje posle srednje škole netercijarno	Studiranja prvog stepena	Visoki stepen stručnog obrazovanja posle srednjeg obrazovanja (starosti od 19 do 24god)
5	Prva faza tercijarnog obrazovanja	Studiranja magistrature-master	Ovaj nivo je definiran prema definiciji ISCED 97 (starosti 22 do 26 godine)
6	Druga faza tercijarnog obrazovanja	Studiranja doktorature	Ovaj nivo je definiran prema definiciji ISCED 97 (starosti 22 do 26 godine)

**I DEO**

**STEPEN 0: PREDŠKOLSKO OBRAZOVANJE, OBDANIŠTA I VRTIĆI**

NUMRI I FËMIJEVËVE NË ÇERDHE, KOPSHTE DHE PARAFILLOR PËR 2004/2005





**Broj dece registrovani po prvi put u obdaništima, vrtićima i predškolskim ustanovama, 2004-2005**
**Tabela 1:**

Opština	MoUzrast													
	Obdaništa	Odeljenja	Do 1 godine		2 godine		3 godine		4godine		5-6 godine		ukupno	
			Ukupno	Devojčice	Ukupno	Devojčice	Ukupno	Devojčice	Ukupno	Devojčice	Ukupno	Devojčice	Ukupno	Devojčice
Dečane		20	12	6					6	4	482	241	500	251
Đakovica	2	22	12	5					4	1	676	319	692	325
Glogovci	1	23	2	1	6	2	14	6	13	7	597	279	632	295
Glogovac	3	35	14	9	28	11	26	9	31	13	1670	776	1769	818
Dragaš		13	:	:										
Istok	7	19	11	5	11	8	12	11	58	29	493	256	585	318
Kačanik	1	17	1	1	5	3	10	4	56	30	547	282	619	320
Klina	1	14	1	1	1		2	1	12	7	429	212	445	221
Kosovo P.	1	4	22	9					1		98	36	121	45
Kamenica	1	27	1		9	3	6	3	19	8	622	286	657	300
Mitrovica	1	10							16	5	601	276	617	281
Leposavić														
Lipljan	1	35			10	5			7	4	829	372	846	381
Novobrdo														
Obilić	1	8	4	1	3	2	4	3	1	1	137	67	149	74
Orahovac	2	23					22	12	51	22	811	389	884	423
Peć	2	26	10	5	16	5	10	4	18	10	868	421	922	445
Podujevo	1	27	13	8					32	14	811	367	856	389
Priština	10	26	146	70	128	56	53	20	44	23	1.442	672	1813	841
Prizren	2	18	5	2	4	3	7	4	5	2	912	433	933	444
Srbica	1	23	4	1	9	2	11	8	45	18	720	365	789	394
Štimlje		11									372	173	372	173
Štrpce		3									48	23	48	23
Suvareka	1	25					6	2	21	8	915	461	942	471
Uroševac	1	33	54	26	27	9	82	30	72	34	1.467	734	1.702	833
Vitina	1	21	6	4	1						763	363	770	367
Vučitrn		1									60	31	60	31
Z.Potok		1							9	5	14	8	23	13
Zvečane														
Mališevo	1	30							52	24	1180	572	1232	596
<b>Ukupno</b>	<b>42</b>	<b>515</b>	<b>318</b>	<b>154</b>	<b>258</b>	<b>109</b>	<b>265</b>	<b>117</b>	<b>573</b>	<b>269</b>	<b>17.564</b>	<b>8.414</b>	<b>18.978</b>	<b>9.072</b>

## Frekventacija dece u obdaništima, vrtićima i predškolskim ustanovama 2004/2005

Tabela 2:

Opština	Obdaništa	Predškolska odeljenja	Frekventacija dece		Od toga sa dn. obrokom	
			Ukupno	Devojčice	Ukupno	Devojčice
Dečane		20	516	256	23	9
Đakovica	2	22	1.073	496	21	12
Glogovci	1	23	629	301	42	23
Glogovac	3	35	1.726	802	52	22
Dragaš		13	346	163		
Istok	7	19	554	287	26	5
Kačanik	1	17	547	282	16	6
Klina	1	14	439	216	22	11
Kosovo P.	1	4	124	48	31	14
Kamenica	1	27	624	288	254	113
Mitrovica	1	10	601	276	131	61
Leposavić						
Lipljan	1	35	923	423	35	15
Novobrdo						
Obilić	1	8	143	73	51	28
Orahovac	2	23	914	445	137	67
Peć	2	26	963	473	119	60
Podujevo	1	27	819	372	5	3
Priština	10	26	1.781	814	386	155
Prizren	2	18	1.108	529	229	111
Srbica	1	23	731	370	23	11
Štimlje		11	398	188		
Štrpce		3	48	23		
Suvareka	1	25	915	461	114	63
Uroševac	1	33	1.510	755	74	43
Vitina	1	21	780	365	47	14
Vučitrn		1	60	31		
Z.Potok		1	14	8		
Zvečane						
Mališevo	1	30	1.183	573	2	
<b>Ukupno</b>	<b>42</b>	<b>515</b>	<b>19.469</b>	<b>9.318</b>	<b>1.840</b>	<b>846</b>

## Deca prema uzrastu u obdaništima, vrtićima i predškolskim ustanovama 2004/2005

Tabela 3:

Opština	Obdaništa	Parashkollor paralele	Uzrast										Ukupno	
			Do 1 godine		2 godine		3 godine		4godine		5-6 godine		Ukupno	Devojči
			Ukupno	Devojči	Ukupno	Devojči	Ukupno	Devojči	Ukupno	Devojči	Ukupno	Devojči		
Dečane		20							13	5	517	256	530	261
Đakovica	2	22	28	8	51	24	78	37	168	81	1.073	488	1.398	638
Glogovci	1	23	6	3	20	10	40	18	38	17	629	301	733	349
Glogovac	3	35	35	17	54	23	79	26	75	35	1.726	802	1.969	903
Dragaš		13									346	163	346	163
Istok	7	19	13	8	22	12	32	15	95	47	554	287	716	369
Kačanik	1	17	1	1	5	3	10	4	56	30	359	176	431	214
Klina	1	14	2	1	3	2	7	4	22	11	439	216	473	234
Kosovo P.	1	4	22	9	25	14	23	11	46	20	124	48	240	102
Kamenica	1	27	1		9	3	6	3	17	6	624	288	657	300
Mitrovica	1	10	16	7	33	17	54	22	76	26	601	276	780	348
Leposavić														
Lipljan	1	35	9	5	10	5	15	8	24	11	930	425	988	454
Novobrdo														
Obilić	1	8	7	3	9	3	25	16	22	8	143	73	206	103
Orahovac	2	23	10	5	6	3	31	16	124	51	914	445	1.085	520
Peć	2	26	68	31	47	20	39	26	89	38	963	473	1.206	588
Podujevo	1	27	6	3	16	7	10	3	46	25	819	389	897	427
Priština	10	26	150	68	265	119	423	183	406	184	1.781	814	3.025	1.368
Prizren	2	18	5	2	19	10	31	16	42	22	1.108	529	1.205	579
Srbica	1	23	4	1	9	2	11	8	45	18	526	273	595	302
Štimlje		11									398	188	398	188
Štrpce		3									48	23	48	23
Suvareka	1	25			3		10	4	33	13	915	461	961	478
Uroševac	1	33	11	5	27	9	82	30	72	34	1.510	755	1.702	833
Vitina	1	21	13	8	5	3	21	14	13	7	780	367	832	399
Vučitrn		1									60	31	60	31
Z.Potok		1							9	5	14	8	23	13
Zvečane														
Mališevo	1	30	1	1	3	1	1	1	53	25	1.183	573	1.241	601
<b>Ukupno</b>	<b>42</b>	<b>515</b>	<b>408</b>	<b>186</b>	<b>641</b>	<b>290</b>	<b>1.028</b>	<b>465</b>	<b>1.584</b>	<b>719</b>	<b>19.084</b>	<b>9.128</b>	<b>22.745</b>	<b>10.788</b>

**Broj registrovane dece prema grupama u obdaništima, vrtićima i predškolskim ustanovama, 2004/2005**
**Tabela 4:**

Opština	Obdaništa	Predškolska odeljenja	Deca									
			Ukupno	devojeć	I Grupa		II Grupa		III Grupa		IV Grupa	
					Ukupno	Devojeć	Ukupno	Devojeć	Ukupno	Devojeć	Ukupno	Devojeć
Dečane		20	530	261	376	183	90	44	24	11	40	23
Đakovica	2	22	1398	638	446	213	247	113	662	300	43	12
Glogovci	1	23	733	349	449	216	47	21	168	84	69	28
Glogovac	3	35	1969	903	623	298	625	280	364	196	357	129
Dragaš		13	346	163	214	94	102	53	15	9	15	7
Istok	7	19	716	369	64	32					652	337
Kačanik	1	17	431	214	28	11	44	27	301	149	58	27
Klina	1	14	473	234	17	8					456	226
Kosovo P.	1	4	240	102	203	87	37	15				
Kamenica	1	27	657	300	326	152	83	38	108	57	140	53
Mitrovica	1	10	780	348	442	188	338	160				
Leposavić												
Lipljan	1	35	988	454	633	284	140	69	215	101		
Novobrdo												
Obilić	1	8	206	103	102	44	44	20	60	39		
Orahovac	2	23	1.085	520	555	270	436	213	69	25	25	12
Peć	2	26	1.206	588							1.206	588
Podujevo	1	27	897	427	418	196	154	66	123	58	202	107
Priština	10	26	3.025	1.368	1.022	479	830	393	706	298	467	198
Prizren	2	18	1.205	579	735	289	261	177	209	113		
Srbica	1	23	595	302	331	170	120	64	106	54	38	14
Štimlje		11	398	188	30	15	26	12	342	161		
Štrpce		3	48	23	48	23						
Suvaraka	1	25	961	478	498	237	188	90	238	134	37	17
Uroševac	1	33	1.702	833	40	18	90	36	1.484	732	88	47
Vitina	1	21	832	399	353	171	122	71	74	38	283	119
Vučitrn		1	60	31	30	15	30	16				
Z.Potok		1	23	13	23	13						
Zvečane												
Mališevo	1	30	1.241	601	822	389	361	178	58	34		
<b>Ukupno</b>	<b>42</b>	<b>515</b>	<b>22.745</b>	<b>10.788</b>	<b>8.828</b>	<b>4.095</b>	<b>4.415</b>	<b>2.156</b>	<b>5.326</b>	<b>2.593</b>	<b>4.176</b>	<b>1.944</b>

## Vaspitači i broj dece po vaspitaču obdaništima, vrtićima i predškolskim ustanovama 2004/2005

Tabela 5:

Opština	Obdaništa	Predškolska odeljenja	Broj vaspitača		Broj dece		Deca po vaspitaču
			Ukupno	Devojčic	Ukupno	Devojčic	Ukupno
Dečane		20	23	23	530	261	23
Đakovica	2	22	73	71	1.398	638	19
Glogovci	1	23	37	32	733	349	20
Glogovac	3	35	92	92	1.969	903	21
Dragaš		13	15	8	346	163	23
Istok	7	19	40	37	716	369	18
Kačanik	1	17	29	29	431	214	15
Klina	1	14	21	11	473	234	23
Kosovo P.	1	4	19	18	240	102	13
Kamenica	1	27	46	45	657	300	14
Mitrovica	1	10	39	38	780	348	20
Leposavić							
Lipljan	1	35	55	50	988	454	18
Novobrdo							
Obilić	1	8	15	13	206	103	14
Orahovac	2	23	30	30	1.085	520	36
Peć	2	26	88	85	1.206	588	14
Podujevo	1	27	41	40	897	427	22
Priština	10	26	220	214	3.025	1.368	14
Prizren	2	18	57	44	1.205	579	21
Srbica	1	23	28	22	595	302	21
Štimlje		11	21	21	398	188	19
Štrpce		3			48	23	
Suvareka	1	25	37	33	961	478	26
Uroševac	1	33	72	72	1.702	833	24
Vitina	1	21	31	23	832	399	27
Vučitrn		1	2	2	60	31	30
Z.Potok		1	1	1	23	13	23
Zvečane							
Mališevo	1	30	42	40	1.241	601	30
<b>Ukupno</b>	<b>42</b>	<b>515</b>	<b>1.174</b>	<b>1.099</b>	<b>22.745</b>	<b>10.788</b>	<b>19</b>

## Vaspitači prema školskoj spremi obdaništima, vrtićima i predškolskim ustanovama 2004/2005

Tabela 6:

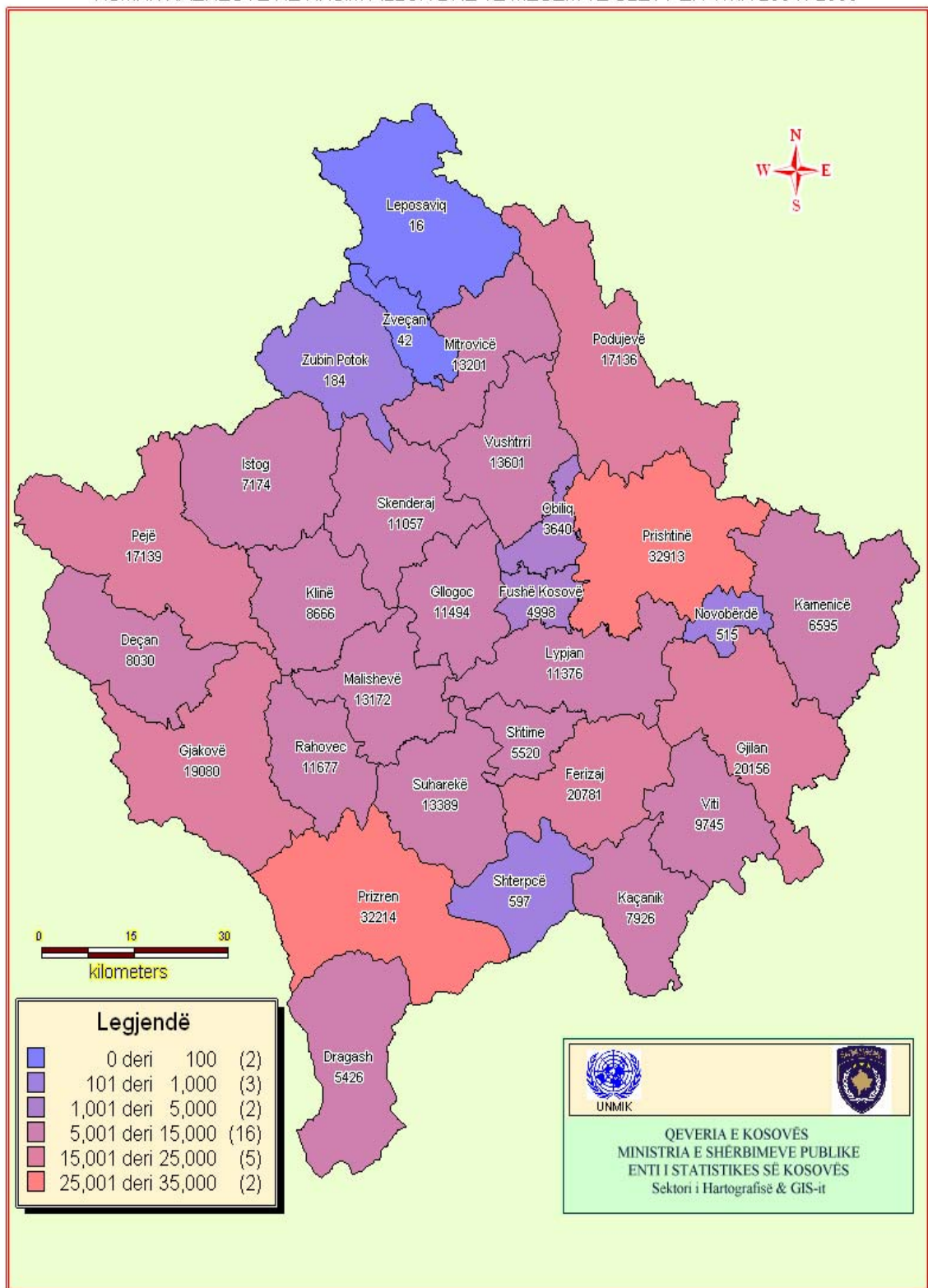
Opština	Obdaništa	Predškols. od eljenja	Vaspitači					
			Nekvalifikovani	Srednja šk.	Viša š.	Visokaš.	Ukupno	Žene
Dečane		20		4	16	3	23	23
Đakovica	2	22	1	32	40		73	71
Glogovci	1	23	3	14	15	5	37	32
Glogovac	3	35		4	88		92	92
Dragaš		13	2	11	2		15	8
Istok	7	19	6	10	19	5	40	37
Kačanik	1	17	3	6	20		29	29
Klina	1	6	12	2	1	6	21	11
Kosovo P.	1	4		14	4	1	19	18
Kamenica	1	27	2	2	38	4	46	45
Mitrovica	1	10		18	19	2	39	38
Leposavić								
Lipljan	1	35	9	17	28	1	55	50
Novobrdo								
Obilić	1	8		6	8	1	15	13
Orahovac	2	23	1	19	10		30	30
Peć	2	26	3	39	39	7	88	85
Podujevo	1	27	3	17	14	7	41	40
Priština	10	26	8	85	101	26	220	214
Prizren	2	18	4	41	5	7	57	44
Srbica	1	23	1	8	17	2	28	22
Štimlje		11	2	1	17	1	21	21
Štrpce		3						
Suvareka	1	25	3	12	18	4	37	33
Uroševac	1	33		17	55		72	72
Vitina	1	21	4	27			31	23
Vučitrn		1			2		2	2
Z.Potok		1		1			1	1
Zvečane								
Mališevo	1	30	1	31	9	1	42	40
<b>Ukupno</b>	<b>42</b>	<b>507</b>	<b>68</b>	<b>438</b>	<b>585</b>	<b>83</b>	<b>1.174</b>	<b>1.029</b>

**DRUGI II**

**1 NIVO: OSNOVNO OBRAZOVANJE, PRVA FAZA OSNOVNOG  
OBRAZOVANJA U TRAJANJU OD 5 GODINA (UZRASTA OD 6  
DO 12 GODINA)**

**2 NIVO: NIŽE SREDNJE OBRAZOVANJE, DRUGA FAZA OSNOVNOG  
OBRAZOVANJA U TRAJANJU OD 4 GODINE  
(UZRASTA OD 12 DO 15 GODINE)**

NUMRI I NXËNËSVE NË ARSIM FILLOR DHE TË MESËM TË ULËT PËR VITIN 2004 / 2005





## Škole, odeljenja, učenici i nastavnici u osnovnim školama 2004/2005

Tabela 7:

Opština	Škole	Odeljenja	Učenici		Nastavnici	
			Ukupno	učenice	Ukupno	učenice
Dečane	22	344	8.030	3.824	419	142
Đakovica	51	713	19.080	9.198	938	472
Glogovci	30	445	11.494	5.553	655	162
Glogovac	61	840	20.156	9.792	1.141	440
Dragaš	34	270	5.426	2.618	339	11
Istok	25	300	7.174	3.438	365	154
Kačanik	35	355	7.926	3.795	465	124
Klina	25	347	8.666	4.067	428	148
Kosovo P.	14	191	4.998	2.369	278	146
Kamenica	44	347	6.595	3.198	491	127
Mitrovica	40	558	13.201	6.390	700	366
Leposavić	1	6	16	6	7	
Lipljan	56	513	11.376	5.456	666	237
Novobrdo	11	42	515	247	60	27
Obilić	17	171	3.640	1.794	255	127
Orahovac	31	455	11.677	5.636	566	179
Peć	44	695	17.139	8.192	912	482
Podujevo	60	725	17.136	8.179	989	291
Priština	66	1.305	32.913	15.815	1.711	1.025
Prizren	70	1.191	32.214	15.499	1521	642
Srbica	42	470	11.057	5.221	549	109
Štimlje	19	244	5.520	2.595	296	93
Štrpce	6	37	597	290	45	10
Suvareka	41	528	13.389	6.379	701	268
Uroševac	42	790	20.781	10.000	1107	456
Vitina	38	408	9.745	4.655	519	144
Vučitrn	45	538	13.601	6.465	645	225
Z.Potok	1	10	184	91	13	6
Zvečane	2	8	42	34	11	6
Mališevo	38	514	13.172	6.282	636	122
<b>Ukupno</b>	<b>1.011</b>	<b>13.360</b>	<b>327.460</b>	<b>157.078</b>	<b>17.428</b>	<b>6.741</b>

## Škole i odeljenja prema nivou obrazovanja u osnovnim školama 2004/2005

Tabela 8:

Opština	Škola	Odeljenja	Odeljenja prema nivou obrazovanja			
			Osnovno obrazovanje	Srednje niže	Osnovno kombinovano	Niže srednje kombinovano
Dečane	22	344	194	148	2	
Đakovica	51	713	413	282	16	2
Glogovci	30	445	254	191		
Glogovac	61	840	397	288	25	2
Dragaš	34	270	153	94	23	
Istok	25	300	191	101	8	
Kačanik	35	355	198	136	21	
Klina	25	347	206	140	1	
Kosovo P.	14	191	112	79		
Kamenica	44	347	191	124	32	
Mitrovica	40	558	315	228	15	
Leposavić	1	6			1	1
Lipljan	56	513	287	196	30	
Novobrdo	11	42	11	17	14	
Obilić	17	171	92	68	11	
Orahovac	31	455	273	178	4	
Peć	44	695	405	285	5	
Podujevo	60	725	408	302	15	
Priština	66	1.305	710	534	59	2
Prizren	70	1.191	670	482	39	
Srbica	42	470	274	185	11	
Štimlje	19	244	144	95	5	
Štrpce	6	37	17	16	4	
Suvareka	41	528	310	207	12	1
Uroševac	42	790	457	325	8	
Vitina	38	408	262	138	8	
Vučitrn	45	538	313	205	20	
Z.Potok	1	10	5	5		
Zvečane	2	8	3	3	2	
Mališevo	38	514	300	208	6	
<b>Ukupno</b>	<b>1.011</b>	<b>13.360</b>	<b>7.565</b>	<b>5.260</b>	<b>397</b>	<b>8</b>

## Broj učenika prema nivou obrazovanja 2004/2005

Tabela 9:

Opština	Škole	Učenici		Broj učenika prema nivou obrazovanja							
		Ukupno	Učenice	Osnovno obraz		Niže srednje		Osnovno kombinovano		niže srednje kombinovano	
				Ukupno	Učenice	Ukupno	Učenice	Ukupno	Učenice	Ukupno	Učenice
Dečane	22	8.030	3.824	4.511	2.166	7	4	3.505	1.650	7	4
Đakovica	51	19.080	9.198	11.287	5.393	126	58	7.657	3.743	10	4
Glogovci	30	11.494	5.553	6.410	3.089			5.084	2.464		
Glogovac	61	20.156	9.792	11.194	5.472	305	148	8.649	4.167	8	5
Dragaš	34	5.426		3.026	1.470	272	145	2.128	1.003		
Istok	25	7.174	3.438	4.648	2.250	90	43	2.436	1.145		
Kačanik	35	7.926	3.795	4.353	2.058	185	85	3.388	1.652		
Klina	25	8.666	4.067	5.019	2.389			3.647	1.678		
Kosovo P.	14	4.998	2.369	2.951	1.418			2.047	951		
Kamenica	44	6.595	3.198	3.708	1.780	212	104	2.661	1.308	14	6
Mitrovica	40	13.201	6.390	7.552	3.707	67	26	5.582	2.657		
Leposavić	1	16	6	2				9	4	5	2
Lipljan	56	11.376	5.456	6.268	3.003	370	191	4.738	2.262		
Novobrdo	11	515	247	143	68	124	63	248	116		
Obilić	17	3.640	1.794	1.980	1.002	127	61	1.533	731		
Orahovac	31	11.677	5.636	6.982	3.388	66	37	4.629	2.211		
Peć	44	17.139	8.192	10.327	4.797	43	21	6.769	3.374		
Podujevo	60	17.136	8.179	9.766	4.691	193	108	7.177	3.380		
Priština	66	32.913	15.815	18.498	8.922	507	223	13.881	6.658	27	12
Prizren	70	32.214	15.499	18.395	8.659	571	295	13.248	6.545		
Srbica	42	11.057	5.221	6.260	2.973	106	52	4.691	2.196		
Štimlje	19	5.520	2.595	3.267	1.559	57	27	2.196	1.009		
Štrpce	6	597	290	292	145	52	32	253	113		
Suvareka	41	13.389	6.379	7.719	3.745	90	43	5.580	2.591		
Uroševac	42	20.781	10.000	12.007	5.853	63	26	8.711	4.121		
Vitina	38	9.745	4.655	6.149	2.928	102	48	3.494	1.679		
Vučitrn	45	13.601	6.465	7.858	3.775	164	70	5.579	2.620		
Z.Potok	1	184	91	90	43			94	48		
Zvečane	2	42	34	12	15	20	9	10	10		
Mališevo	38	13.172	6.282	7.572	3.641	42	23	5.558	2.618		
<b>Ukupno</b>	<b>1.011</b>	<b>327.460</b>	<b>154.460</b>	<b>188.246</b>	<b>90.399</b>	<b>3.961</b>	<b>1.942</b>	<b>135.182</b>	<b>64.704</b>	<b>71</b>	<b>33</b>

Broj nastavnika u osnovnom obrazovanju 2004/2005

Tabela 10:

Opština	Nastavnici								Nastavnici prema školskoj spremi															
									Osnovno obrazovanje							Srednje niže obrazovanje								
	Ukupno	Žene	Sa srednjom školom	Žene	Sa višom školom	Žene	Sa visokom školom	Žene	Ukupno	Žene	Sa srednjom školom	Žene	Me arsim tē lart	Žene	Sa visokom školom	Žene	Ukupno	Žene	Sa srednjom školom	Žene	Sa višom školom	Žene	Sa visokom školom	Žene
Dečane	419	142	94	26	260	92	65	24	156	69	63	16	80	44	13	9	263	73	31	10	180	48	52	15
Đakovica	938	472	181	97	647	336	110	39	378	234	128	78	236	149	14	7	560	238	53	19	411	187	96	32
Glogovci	655	162	192	50	351	84	112	28	279	85	112	28	145	49	22	8	376	77	80	22	206	35	90	20
Glogovac	1.141	440	209	70	724	294	208	76	416	192	61	17	332	166	23	9	725	248	148	53	392	128	185	67
Dragaš	339	11	87	4	211	6	41	1	156	4	49	1	91	2	16	1	183	7	38	3	120	4	25	
Istok	365	154	80	29	243	113	42	12	162	81	66	24	87	54	9	3	203	73	14	5	156	59	33	9
Kačanik	465	124	187	51	220	61	58	12	191	57	86	23	88	29	17	5	274	67	101	28	132	32	41	7
Klina	428	148	94	32	281	100	53	16	171	79	41	18	128	61	2		257	69	53	14	153	39	51	16
Kosovo P.	278	146	71	31	130	71	77	44	119	62	33	17	60	28	26	17	159	84	38	14	70	43	51	27
Kamenica	491	127	82	21	306	69	103	37	203	66	42	10	127	38	34	18	288	61	40	11	179	31	69	19
Mitrovica	700	366	253	125	331	184	116	57	269	160	150	73	99	73	20	14	431	206	103	52	232	111	96	43
Leposavić	7		7														5		5					
Lipljan	666	237	201	71	335	109	130	57	312	119	131	40	145	60	36	19	354	118	70	31	190	49	94	38
Novobrdo	60	27	20	7	32	18	8	2	29	17	9	4	19	12	1	1	31	10	11	3	13	6	7	1
Obilić	255	127	88	43	102	49	65	35	97	45	50	20	36	19	11	6	158	82	38	23	66	30	54	29
Orahovac	566	179	156	60	362	107	48	12	231	98	77	34	148	61	6	3	335	81	79	26	214	46	42	9
Peć	912	482	173	89	574	312	165	81	372	227	129	72	211	135	32	20	540	255	44	17	363	177	133	61
Podujevo	989	291	298	79	488	146	203	66	388	144	137	36	209	84	42	24	601	147	161	43	279	62	161	42
Priština	1.711	1.025	237	101	995	657	479	267	736	465	139	57	497	350	100	58	975	560	98	44	498	307	379	209
Prizren	1.521	642	321	99	1.046	487	154	56	615	297	165	60	425	224	25	13	906	345	156	39	621	263	129	43
Srbica	549	109	161	40	340	55	48	14	251	67	107	27	128	34	16	6	298	42	54	13	212	21	32	8
Štimlje	296	93	146	41	137	49	13	3	125	52	66	20	55	31	4	1	171	41	80	21	82	18	9	2
Štrpce	45	10	22		18	5	5	5	17	7	8		6	4	3	3	28	3	14		12	1	2	2
Suvareka	701	268	199	71	411	162	91	35	311	137	106	31	172	81	33	25	390	131	93	40	239	81	58	10
Uroševac	1.107	456	305	98	621	302	181	56	386	173	158	27	208	141	20	5	721	283	147	71	413	161	161	51
Vitina	519	144	125	31	321	101	73	12	221	83	72	13	130	65	19	5	298	61	53	18	191	36	54	7
Vučitrn	645	225	213	62	324	130	108	33	271	115	145	42	116	68	10	5	374	110	68	20	208	62	98	28
Z.Potok	13	6	2	1	8	3	3	2	4	1	1		3	1			9	5	1	1	5	2	3	2
Zvečane	11	6	10	6			1		4	3	4	3					7	3	6	3			1	
Mališevo	636	122	247	49	336	62	53	11	245	72	120	37	120	30	5	5	391	50	127	12	216	32	48	6
<b>Ukupno</b>	<b>17.428</b>	<b>6.741</b>	<b>4.461</b>	<b>1.484</b>	<b>10.154</b>	<b>4.164</b>	<b>2.813</b>	<b>1.093</b>	<b>7.117</b>	<b>3.211</b>	<b>2.457</b>	<b>828</b>	<b>4.101</b>	<b>2.093</b>	<b>559</b>	<b>290</b>	<b>10.311</b>	<b>3.530</b>	<b>2.004</b>	<b>656</b>	<b>6.053</b>	<b>2.071</b>	<b>2.254</b>	<b>803</b>

## Broj učenika prema starosti

Tabela 11:

Opština	Broj učenika prema starosti																										
	Ukupno	Učenice	6godine		7 godine		8 godine		9 godine		10godine		11godine		12 godine		13 godine		14 godine		15 vjeç		16 vjeç		17 vjeç		
			Ukupno	Učenice	Ukupno	Učenice	Ukupno	Učenice	Ukupno	Učenice	Ukupno	Učenice	Ukupno	Učenice	Ukupno	Učenice	Ukupno	Učenice	Ukupno	Učenice	Ukupno	Učenice	Ukupno	Učenice	Ukupno	Učenice	
Deçane	8.030	3.824	661	333	827	420	821	414	902	407	966	465	1.064	494	795	394	809	377	817	366	308	130	56	23	4	1	
Đakovica	19.080	9.198	1.717	846	2.053	982	2.101	977	2.168	1.053	2.326	1.136	2.302	1.138	2.098	1.040	1.995	957	1.478	695	656	303	156	56	30	15	
Glogovci	11.494	5.553	1.120	559	1.210	591	1.133	524	1.195	542	1.441	669	1.191	586	1.238	622	1.165	575	1.199	598	496	237	104	49	2	1	
Glogovac	20.156	9.792	1.849	920	2.183	1.080	2.255	1.119	2.385	1.136	2.606	1.259	2.309	1.115	2.286	1.120	2.112	1.002	1.940	947	206	87	24	7	1		
Dragaš	5.426	2.618	497	252	553	265	642	300	596	324	784	362	530	275	639	290	624	290	424	193	134	66	3	1			
Istok	7.174	3.438	873	429	829	414	879	427	817	366	964	478	853	433	855	408	752	335	246	109	104	39	2				
Kačanik	7.926	3.795	760	356	823	394	880	435	828	381	925	426	896	443	846	405	866	399	765	386	170	93	160	77	7		
Klina	8.666	4.067	754	359	962	456	906	448	905	431	1.031	507	1.172	526	834	395	851	391	920	407	224	111	91	32	16	4	
Kosovo P.	4.998	2.369	582	271	568	263	551	268	557	267	669	338	595	270	446	219	460	221	469	210	95	39	6	3			
Kamenica	6.595	3.198	568	270	663	326	747	357	824	389	915	420	762	364	764	386	749	382	584	298	19	6					
Mitrovica	13.201	6.390	1.193	602	1.531	739	1.529	743	1.510	705	1.508	739	1.526	729	1.317	631	1.238	591	1.256	638	395	188	178	79	20	6	
Leposavić	16	6	2	1	1	1			2		2		6	3		1	1	2									
Lipljan	11.376	5.456	764	381	1.289	625	1.174	551	1.296	630	1.373	640	1.347	667	1.289	644	1.179	537	1.137	536	448	206	80	39			
Novobrdno	515	247	19	7	41	20	48	22	51	33	56	22	65	31	66	24	58	32	85	44	25	11	1	1			
Obilić	3.640	1.794	385	196	434	222	387	189	437	209	445	207	389	188	410	197	354	176	327	180	70	28	2	2			
Orahovac	11.677	5.636	1.099	523	1.323	623	1.349	690	1.422	720	1.409	707	1.432	735	1.125	521	1.123	504	986	449	281	125	126	39	2		
Peć	17.139	8.192	1.596	744	1.830	882	1.926	912	2.002	988	1.970	945	1.931	989	1.809	807	1.566	824	1.200	524	1.092	504	207	70	10	3	
Podujevo	17.136	8.179	1.698	812	1.702	860	1.628	797	1.780	809	2.173	1.041	1.855	895	1.800	862	1.731	810	1.665	774	734	358	354	156	16	5	
Priština	32.913	15.815	2.856	1.329	3.350	1.542	3.673	1.750	3.671	1.813	3.997	1.994	3.599	1.721	3.430	1.646	3.359	1.640	3.382	1.606	1.317	638	274	135	5	1	
Prizren	32.214	15.499	2.562	1.209	3.110	1.494	3.540	1.698	3.662	1.759	3.917	1.904	3.639	1.791	3.352	1.651	3.322	1.614	2.910	1.349	1.514	675	677	354	9	1	
Srbica	11.057	5.221	1.210	611	1.240	604	1.256	623	1.230	576	1.312	611	1.227	602	1.074	479	1.101	506	1.034	472	318	126	44	6	11	5	
Štimlje	5.520	2.595	622	290	587	279	617	304	636	300	817	406	696	319	483	221	490	222	474	216	97	38	1				
Štrpce	597	290	68	40	86	45	63	32	52	20	75	40	66	26	57	27	59	29	71	31							
Suvareka	13.389	6.379	1.442	666	1.515	715	1.443	694	1.509	718	1.757	833	1.489	735	1.328	653	1.283	558	1.044	580	539	219	33	6	7	2	
Uroševac	20.781	10.000	1.934	931	2.209	1.099	2.310	1.152	2.334	1.155	2.835	1.312	2.034	952	2.160	1.024	1.792	848	1.928	921	987	499	258	107			
Vitina	9.745	4.655	1.143	573	1.151	551	1.147	549	1.187	542	1.228	591	1.088	536	1.108	521	991	454	590	290	108	47	4	1			
Vučitrn	13.601	6.465	1.462	690	1.408	681	1.379	682	1.504	702	1.584	759	1.507	710	1.464	717	1.419	633	1.102	528	487	230	267	125	18	8	
Z.Potok	184	91	15	8	15	5	18	8	19	7	23	15	35	20	18	10	18	6	22	12	1						
Zveçane	42	34	10	4	4	3	6	2	6	2	6	11	6	6	1	6	3										
Mališevo	13.172	6.282	1.292	647	1.448	693	1.451	692	1.385	655	1.527	727	1.458	704	1.459	672	1.318	617	1.228	599	427	191	169	84	10	1	
<b>Ukupno</b>	<b>327.460</b>	<b>157.078</b>	<b>30.753</b>	<b>14.859</b>	<b>34.945</b>	<b>16.874</b>	<b>35.859</b>	<b>17.359</b>	<b>36.872</b>	<b>17.639</b>	<b>40.641</b>	<b>19.564</b>	<b>37.069</b>	<b>18.003</b>	<b>34.551</b>	<b>16.592</b>	<b>32.788</b>	<b>15.531</b>	<b>29.285</b>	<b>13.958</b>	<b>11.252</b>	<b>5.194</b>	<b>3.277</b>	<b>1.452</b>	<b>168</b>	<b>53</b>	

**Broj učenika koji su završili školsku godinu (juni+ avgust) 2003/2004**

**Tabela 12:**

Opština	Ukupno položili		Položili u juni		Položili u avgust		Ponovili razred	
	Ukupno	Učenice	Ukupno	Učenice	Ukupno	Učenice	Ukupno	Učenice
Dečane	7.667	3.660	4.599	2.186	3.068	1.474	9	5
Đakovica	18.456	8.919	11.447	5.501	7.009	3.418	293	147
Glogovci	11.237	5.443	6.562	3.185	4.675	2.258	109	40
Glogovac	20.389	9.097	13.861	5.928	6.528	3.169	114	56
Dragaš	5.360	2.529	3.744	1.793	1.616	736	55	18
Istok	7.550	3.606	5.307	2.578	2.243	1.028	60	15
Kačanik	8.093	3.813	5.004	2.336	3.089	1.477	5	3
Klina	8.517	3.925	5.631	2.607	2.886	1.318	178	83
Kosovo P.	4.946	2.365	2.904	1.430	2.042	935	35	15
Kamenica	6.762	3.326	4.475	2.188	2.287	1.138		
Mitrovica	13.107	6.282	8.933	4.331	4.174	1.951	82	27
Leposavić	15	7	12	6	3	1		
Lipljan	11.414	5.457	6.693	3.239	4.721	2.218	40	19
Novobrdo	550	270	304	150	246	120	2	1
Obilić	3.658	1.772	2.144	1.082	1.514	690	44	13
Orahovac	11.323	5.374	6.849	3.292	4.474	2.082	373	127
Peć	16.990	8.192	11.598	5.637	5.392	2.555	139	52
Podujevo	16.489	7.808	10.755	5.129	5.734	2.679	137	55
Priština	32.512	15.663	19.627	9.460	12.885	6.203	300	124
Prizren	32.345	15.605	19.954	9.587	12.391	6.018	629	265
Srbica	10.892	5.127	6.684	3.249	4.208	1.878	54	25
Štimlje	5.341	2.520	3.403	1.635	1.938	885	16	8
Štrpce	553	262	333	158	220	104	15	1
Suvareka	12.995	6.202	8.001	3.829	4.994	2.373	571	247
Uroševac	20.497	10.160	12.339	6.158	8.158	4.002	53	14
Vitina	10.323	4.810	7.226	3.333	3.097	1.477	55	23
Vučitrn	13.557	6.436	8.189	3.921	5.368	2.515	39	19
Z.Potok	172	82	112	55	60	27		
Zvečane	59	25	35	16	24	9		
Mališevo	13.016	6.221	7.612	3.721	5.404	2.500	182	77
<b>Ukupno</b>	<b>324.785</b>	<b>154.958</b>	<b>204.337</b>	<b>97.720</b>	<b>120.448</b>	<b>57.238</b>	<b>3.589</b>	<b>1.479</b>

Broj učenika prema razredima koji su završili školsku godinu (juni+ avgust) 2003/2004

Tabela 13:

Opština	Ukupno		Numri i nxënësve sipas klasëve																		Od toga	
			1 razred		2 razred		3 razred		4 razred		5 razred		6 razred		7 razred		8 razred		9 razred		Dobit svedoçanst vo VIII razreda	Përsërisin kl.
	Gjithsej	Femra	Gjithsej	Femra	Gjithsej	Femra	Gjithsej	Femra	Gjithsej	Femra	Gjithsej	Femra	Gjithsej	Femra	Gjithsej	Femra	Gjithsej	Femra	Gjithsej	Femra	Gjith.	Gjith.
Deçane	7.667	3.660	889	424	825	398	837	421	947	434	1.101	509	919	442	756	366	842	412	551	254	551	10
Đakovica	18.456	8.919	2.159	1.027	2.159	999	2.202	1.056	2.278	1.070	2.348	1.194	2.110	1.048	1.965	950	1.857	917	1.378	658	1.378	266
Gillogovci	11.237	5.443	1.245	617	1.185	584	1.173	568	1.586	750	1.306	630	1.254	633	1.295	616	1.213	611	980	434	980	72
Glogovac	20.389	9.097	2.289	1.089	2.236	1.073	2.477	1.200	2.645	1.269	2.382	1.139	2.265	1.106	2.112	227	2.047	1.001	1.936	993	1.936	120
Dragaš	5.360	2.529	600	283	629	304	622	313	945	446	609	287	545	247	548	252	499	224	363	173	363	17
Istok	7.550	3.606	942	456	892	420	891	424	1.040	518	872	439	848	410	721	302	674	316	670	321	670	56
Kaçanik	8.093	3.813	828	389	902	443	894	416	1.194	488	840	424	896	432	818	381	889	438	832	402	832	6
Klina	8.517	3.925	1.006	472	919	450	979	461	1.092	500	1.150	520	773	358	845	406	879	398	874	360	874	161
Kosovo P.	4.946	2.365	571	255	612	300	491	261	610	300	601	309	524	238	511	234	514	240	512	228	512	45
Kamenica	6.762	3.326	724	377	804	385	840	430	1.035	476	816	391	807	398	756	381	724	359	256	129	256	
Mitrovica	13.107	6.282	1.541	791	1.536	733	1.560	764	1.548	762	1.592	757	1.363	658	1.391	645	1.337	606	1.239	566	1.239	80
Leposavić	15	7	3	2			1	1	2		6	3	1	1	2							
Lipljan	11.414	5.457	1.229	606	1.188	562	1.294	600	1.498	732	1.393	696	1.238	575	1.242	566	1.137	539	1.195	581	1.195	27
Novobrdo	550	270	64	30	48	29	55	25	66	33	58	29	57	23	76	35	73	36	53	30	53	2
Obilić	3.658	1.772	438	215	384	189	429	217	470	219	402	193	427	217	380	194	321	162	407	166	407	39
Orahovac	11.323	5.374	1.240	604	1.352	628	1.404	688	1.430	695	1.411	677	1.326	617	1.038	512	1.140	514	982	439	982	292
Peć	16.990	8.192	1.993	951	1.943	953	1.991	982	2.199	1.038	2.000	947	1.639	776	1.769	885	1.685	813	1.771	847	1.771	111
Podujevo	16.489	7.808	1.872	873	1.835	883	1.919	902	2.338	1.116	1.963	959	1.914	913	1.731	810	1.690	776	1.227	576	1.227	102
Priština	32.512	15.663	3.802	1.815	3.786	1.779	3.717	1.845	4.172	2.052	3.747	1.771	3.454	1.673	3.336	1.594	3.389	1.648	3.109	1.486	3.109	58
Prizren	32.345	15.605	3.576	1.654	3.568	1.721	3.735	1.835	3.772	1.791	4.026	1.952	3.505	1.710	3.295	1.620	3.160	1.609	3.708	1.713	3.708	280
Srbica	10.892	5.127	1.225	621	1.251	625	1.258	597	1.348	622	1.373	683	1.132	525	1.127	497	1.237	553	941	404	941	49
Štimlje	5.341	2.520	609	285	625	307	641	300	847	427	676	322	487	219	497	212	496	232	463	216	463	14
Štrpce	553	262	83	44	58	24	52	22	67	38	65	25	58	30	60	29	58	26	52	24	52	8
Suvareka	12.995	6.202	1.515	734	1.488	713	1.411	680	1.645	801	1.749	853	1.456	731	1.287	596	1.355	621	1.089	473	1.089	129
Uroševac	20.497	10.160	2.552	1.247	2.271	1.144	2.196	1.199	2.680	1.298	2.576	1.273	2.145	1.009	2.198	1.109	2.048	1.019	1.831	862	1.831	24
Vitina	10.323	4.810	1.220	578	1.147	510	1.256	584	1.418	661	1.262	601	1.115	553	1.038	485	944	439	923	399	923	51
Vučitrn	13.557	6.436	1.432	709	1.593	769	1.549	722	1.964	937	1.592	760	1.414	674	1.420	636	1.412	699	2.892	530	2.892	43
Z.Potok	172	82	15	5	18	8	20	7	23	15	36	20	19	9	19	6	22	12				
Zveçane	59	25	4	3	6	2	6	2	12	7	7	2	7	2	7	4	10	3				
Mališevo	13.016	6.221	1.494	724	1.469	723	1.467	701	1.600	775	1.578	763	1.453	678	1.356	624	1.256	636	1.343	597	1.343	96
<b>Ukupno</b>	<b>324.785</b>	<b>154.958</b>	<b>37.160</b>	<b>17.880</b>	<b>36.729</b>	<b>17.658</b>	<b>37.367</b>	<b>18.223</b>	<b>42.471</b>	<b>20.270</b>	<b>39.537</b>	<b>19.128</b>	<b>35.151</b>	<b>16.905</b>	<b>33.596</b>	<b>15.174</b>	<b>32.908</b>	<b>15.859</b>	<b>31.577</b>	<b>13.861</b>	<b>31.577</b>	<b>2.158</b>

Kretanje učenika u osnovnom obrazovanju 2003/2004

Tabela 14:

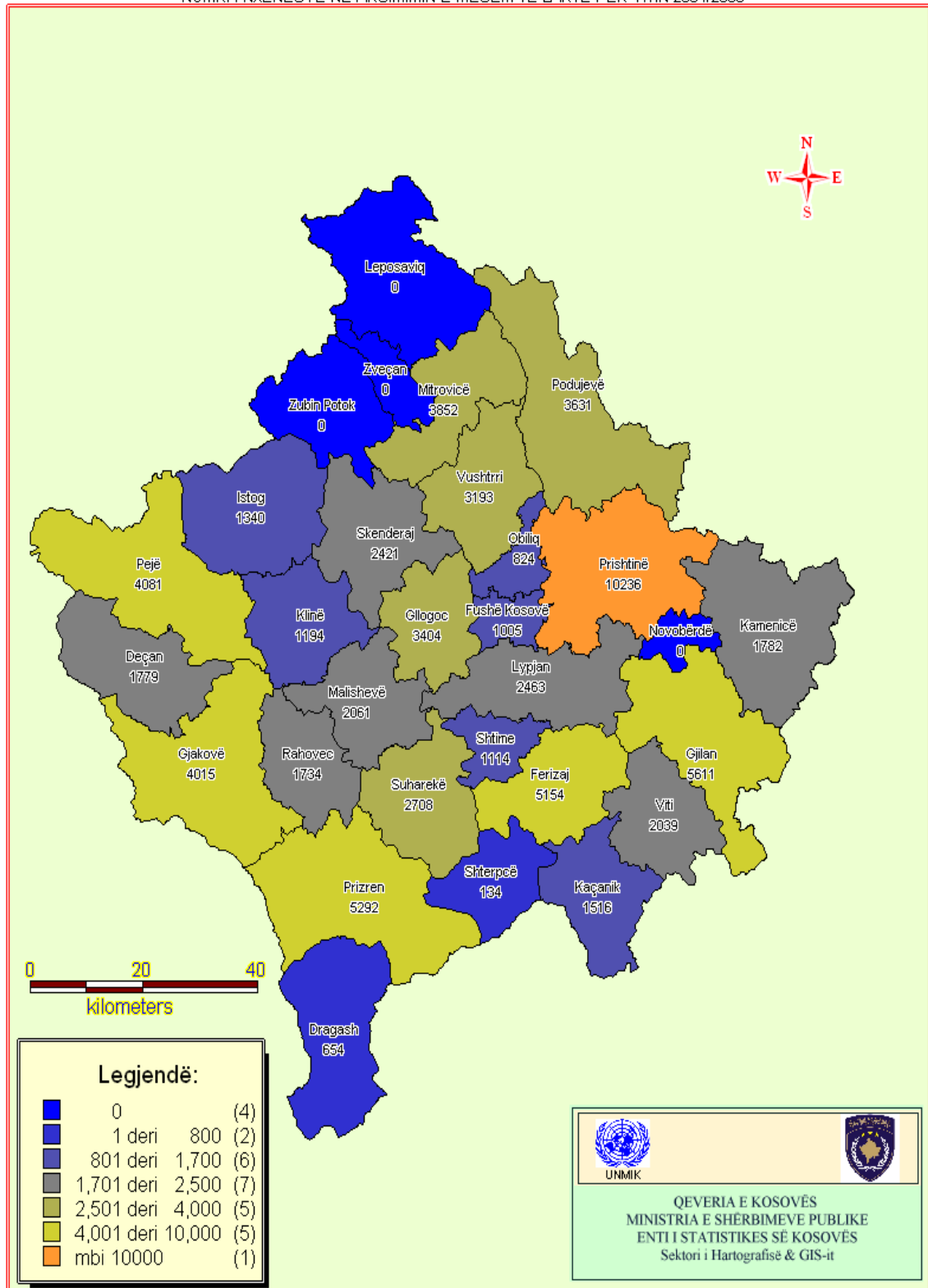
Opština	Upis u septembar		Dobili svedočanstvo 9 razreda		Učenici koji pohađaju nastavu		Napuštanje škole	
	Ukupno	Učenice	Ukupno	Učenice	Ukupno	Učenice	Ukupno	Učenice
Dečane	7.667	3.660	551	254	7.116	3.406	34	10
Đakovica	18.456	8.919	1.378	658	17.078	8.261	204	135
Glogovci	11.237	5.443	980	434	10.257	5.009	25	10
Glogovac	20.389	9.097	1.936	993	18.453	8.104	82	82
Dragaš	5.360	2.529	363	173	4.997	2.356	52	32
Istok	7.550	3.606	670	321	6.880	3.285	70	29
Kačanik	8.093	3.813	832	402	7.261	3.411	444	438
Klina	8.517	3.925	874	360	7.643	3.565	22	14
Kosovo P.	4.946	2.365	512	228	4.434	2.137	1	2
Kamenica	6.762	3.326	256	129	6.506	3.197	211	202
Mitrovica	13.107	6.282	1.239	566	11.868	5.716	60	39
Leposavić	15	7			15	7		
Lipljan	11.414	5.457	1.195	581	10.219	4.876	150	88
Novobrdo	550	270	53	30	497	240		
Obilić	3.658	1.772	407	166	3.251	1.606	1	1
Orahovac	11.323	5.374	982	439	10.341	4.935	92	86
Peć	16.990	8.192	1.771	847	15.219	7.345	76	45
Podujevo	16.489	7.808	1.227	576	15.262	7.232	43	25
Priština	32.512	15.663	3.109	1.486	29.403	14.177	846	787
Prizren	32.345	15.605	3.708	1.713	28.637	13.892	140	100
Srbica	10.892	5.127	941	404	9.951	4.723	49	25
Štimlje	5.341	2.520	463	216	4.878	2.304	51	3
Štrpce	553	262	52	24	501	238	4	1
Suvareka	12.995	6.202	1.089	473	11.906	5.729	128	100
Uroševac	20.497	10.160	1.831	862	18.666	9.298	110	97
Vitina	10.323	4.810	923	399	9.400	4.411	70	66
Vučitrn	13.557	6.436	2.892	530	10.665	5.906	18	8
Z.Potok	172	82			172	82		
Zvečane	59	25			59	25		
Mališevo	13.016	6.221	1.343	597	11.673	5.624	28	16
<b>Ukupno</b>	<b>324.785</b>	<b>154.958</b>	<b>31.577</b>	<b>13.861</b>	<b>293.208</b>	<b>141.097</b>	<b>3.011</b>	<b>2.441</b>



**III DEO**

**3 NIVO: VIŠE SREDNJE OBRAZOVANJE U TRAJANJU OD 3 ILI 4 GODINE,  
U ZAVISNOSTI OD OBRAZOVNIH PROGRAMA MONT (STAROSTI OD  
15-19 GODINE)**

NUMRI I NXËNËSVE NË ARSIMIMIN E MESËM TË LARTË PËR VITIN 2004/2005



## Škole, odeljenja i nastavnici u višem srednjem obrazovanju 2004/2005

Tabela 15:

Opština	Škole	Odeljenja					Nastavnici									
							Ukupno					Žene				
	Ukupno	Albanski	Srpski	Turski	Dva i više jezika	Ukupno	Albanski	Srpski	Turski	Dva i više jezika	Ukupno	Albanski	Srpski	Turski	Dva i više jezika	Ukupno
Dečane	4	64				64	113				113	23				23
Đakovica	8	129				129	231				231	102				102
Glogovci	4	96				96	151				151	25				25
Glogovac	17	147	52	2	9	210	226	179		45	450	73	43	4	8	128
Dragaš	1				32	32				65	65				1	1
Istok	5	56	1			57	105	10			115	21	2			23
Kaçanik	3	50				50	86				86	15				15
Klina	2	49				49	86				86	14				14
Kosovo P.	3	35				35	51				51	18				18
Kamenica	9	48	34			82	68	105			173	5	31			36
Mitrovica	6	129			54	183	211				211	86				86
Leposavić																
Lipljan	4	80				80	131				131	37				37
Novobrdo																
Obilić	3	29	4			33	51	15			66	13	3			16
Orahovac	3	56				56	88				88	10				10
Peć	5	23			153	176	34			267	301	13			86	99
Podujevo	4	121				121	188				188	31				31
Priština	17	324	25			394	540	59			599	220	33			253
Prizren	12	96		3	109	208	27			325	352	12			83	95
Srbica	3	91				91	107				107	23				23
Štimlje	1	36				36	61				61	18				18
Štrpce	1	6				6	16				16	2				2
Suvareka	2	66				66	145				145	47				47
Uroševac	6	159				159	263				263	90				90
Vitina	5	73	3			76	147	29			176	35	8			43
Vučitrn	2	107				107	175				175	38				38
Z.Potok																
Zvečane																
Mališevo	2	62				62	100				100	11				11
<b>Ukupno</b>	<b>132</b>	<b>2.132</b>	<b>119</b>	<b>5</b>	<b>357</b>	<b>2.613</b>	<b>3.401</b>	<b>397</b>		<b>702</b>	<b>4.500</b>	<b>982</b>	<b>120</b>	<b>4</b>	<b>178</b>	<b>1.284</b>

## Škole, nastavnici i učenici, prema nastavnom jeziku, u srednjim školama 2004/2005

Tabela 16:

Opština	Škole	Nastavnici				Učenici					Broj učenika po nastavniku					
	Ukupno	Albanski	Srpski	Turski	Dva i više jezika	Ukupno	Albanski	Srpski	Turski	Dva i više jezika	Ukupno	Albanski	Srpski	Turski	Dva i više jezika	Ukupno
Dečane	4	113				113	1.779				1.779	15,7				15,7
Đakovica	8	231				231	4.015				4.015	17,4				17,4
Glogovci	4	151				151	3.404				3.404	22,5				22,5
Glogovac	17	226	179		45	450	4.360	902		349	5.611	19,3	5,0		7,8	12,5
Dragaš	1				65	65				654	654				10,1	10,1
Istok	5	105	10			115	1.335	5			1.340	12,7	0,5			11,7
Kačanik	3	86				86	1.516				1.516	17,6				17,6
Klina	2	86				86	1.194				1.194	13,9				13,9
Kosovo P.	3	51				51	1.005				1.005	19,7				19,7
Kamenica	9	68	105			173	1.329	453			1.782	19,5	4,3			10,3
Mitrovica	6	211				211	3.852				3.852	18,3				18,3
Leposavić																
Lipljan	4	131				131	2.463				2.463	18,8				18,8
Novobrdo																
Obilić	3	51	15			66	730	94			824	14,3	6,3			12,5
Orahovac	3	88				88	1.734				1.734	19,7				19,7
Peć	5	34			267	301	329			3.752	4.081	9,7			14,1	13,6
Podujevo	4	188				188	3.631				3.631	19,3				19,3
Priština	17	540	59			599	9.878	358			10.236	18,3	6,1			17,1
Prizren	12	27			325	352	718			4.574	5.292	26,6			14,1	15,0
Srbica	3	107				107	2.421				2.421	22,6				22,6
Štimlje	1	61				61	1.114				1.114	18,3				18,3
Štrpce	1	16				16	134				134	8,4				8,4
Suwareka	2	145				145	2.708				2.708	18,7				18,7
Uroševac	6	263				263	5.154				5.154	19,6				19,6
Vitina	5	147	29			176	1.879	160			2.039	12,8	5,5			11,6
Vučitrn	2	175				175	3.193				3.193	18,2				18,2
Z.Potok																
Zvečane																
Mališevo	2	100				100		2.061			2.061					20,6
<b>Ukupno</b>	<b>132</b>	<b>3.401</b>	<b>397</b>		<b>702</b>	<b>4.500</b>	<b>59.875</b>	<b>4.033</b>		<b>9.329</b>	<b>73.237</b>	<b>17,6</b>	<b>10,2</b>		<b>13,3</b>	<b>16,3</b>

## Broj odeljenja prema razredima u srednjem obrazovanju 2004/2005

Tabela 17:

Opština	Ukupno odeljenja					Broj odeljenja u opštem srednjem obrazovanju					Broj odeljenja u stručnom obrazovanju				
	Ukupno	10 razredi	11 razredi	12 razredi	13 razredi	Ukupno	10 razredi	11 razredi	12 razredi	13 razredi	Ukupno	10 razredi	11 razredi	12 razredi	13 razredi
Dečane	64	24	20		20	42	16	13		13	22	8	7		7
Đakovica	129	46	43		40	48	16	18		14	81	30	25		26
Glogovci	96	44	31		21	43	16	18		9	53	28	13		12
Glogovac	210	73	65	15	57	63	23	22	3	15	147	50	43	12	42
Dragaš	32	10	11		11	17	5	6		6	15	5	5		5
Istok	57	22	19		16	25	10	7		8	32	12	12		8
Kačanik	50	19	19		12	25	9	9		7	25	10	10		5
Klina	49	18	16		15	27	9	9		9	22	9	7		6
Kosovo P.	35	9	11	3	12	10	4	3		3	25	5	8	3	9
Kamenica	82	27	24	8	23	32	12	9	2	9	50	15	15	6	14
Mitrovica	183	66	62		55	129	48	42		39	54	18	20		16
Leposavić															
Lipljan	80	30	28		22	41	14	14		13	39	16	14		9
Novobrdo															
Obilić	33	13	11	1	8	6	3		3		27	10	8	1	8
Orahovac	56	20	18		18	27	9	9		9	29	11	9		9
Peć	176	64	59		53	56	19	19		18	120	45	40		35
Podujevo	121	39	24	18	40	39	15	12		12	82	24	12	18	28
Priština	349	117	122	8	102	146	52	58	2	34	203	65	64	6	68
Prizren	208	79	54	14	61	84	28	28		28	124	51	26	14	33
Srbica	91	32	33		26	63	21	23		19	28	10	11		7
Štimlje	36	13	13		10	21	7	9		5	15	6	4		5
Štrpce	6	2	2		2	6	2	2		2					
Suvareka	66	24	22		20	33	12	11		10	33	12	11		10
Uroševac	159	56	63		40	50	12	24		14	109	44	39		26
Vitina	76	28	26	1	21	38	14	12		12	38	14	14	1	9
Vučitrn	107	47	37		23	41	14	17		10	66	33	20		13
Z.Potok															
Zvečane															
Mališevo	62	22	22		18	35	10	13		12	27	12	9		6
<b>Ukupno</b>	<b>2.613</b>	<b>944</b>	<b>855</b>	<b>68</b>	<b>746</b>	<b>1.147</b>	<b>400</b>	<b>407</b>	<b>10</b>	<b>330</b>	<b>1.466</b>	<b>543</b>	<b>446</b>	<b>61</b>	<b>416</b>

**Broj nastavnika u srednjem obrazovanju 2004/2005**
**Tabela 18:**

Opština	Školska sprema nastavnika						U opštem obrazovanju (gimnazije)						Nastavnici u stručnom obrazovanju					
	Ukupno	Žene	Visoka		Viša		Ukupno	žene	Visoka		Viša		Ukupno	žene	Visoka		Viša	
			Ukupno	žene	Ukupno	žene			Ukupno	žene	Ukupno	žene			Ukupno	žene		
Dečane	113	23	103	22	10	1	71	17	63	16	8	1	42	6	40	6	2	
Đakovica	231	102	182	77	49	25	103	45	77	32	26	13	128	57	105	45	23	12
Glogovci	151	25	116	21	35	4	75	14	52	12	23	2	76	11	64	9	12	2
Glogovac	450	128	312	88	138	40	97	48	79	36	18	12	353	80	233	52	120	28
Dragaš	65	1	54	1	11		65	1	54	1	11							
Istok	115	23	76	11	39	12	52	11	41	6	11	5	63	12	35	5	28	7
Kačanik	86	15	55	8	31	7	38	7	30	6	8	1	48	8	25	2	23	6
Klina	86	14	64	12	22	2	47	9	42	9	5		39	5	22	3	17	2
Kosovo P.	51	18	39	14	12	4	9	6	9	6			42	12	30	8	12	4
Kamenica	173	36	123	29	50	7	63	11	46	7	17	4	110	25	77	22	33	3
Mitrovica	211	86	144	59	67	27	70	30	50	19	20	11	141	56	94	40	47	16
Leposavić																		
Lipljan	131	37	75	24	56	13	61	17	45	10	16	7	70	20	30	14	40	6
Novobrdo																		
Obilić	66	16	44	8	22	8	27	10	17	4	10	6	39	6	27	4	12	2
Orahovac	88	10	69	7	19	3	83	10	65	7	18	3	5		4		1	
Peć	301	99	245	76	56	23	89	26	77	23	12	3	212	73	168	53	44	20
Podujevo	188	31	143	27	45	4	63	5	51	4	12	1	125	26	92	23	33	3
Priština	599	253	520	226	79	27	201	86	190	83	11	3	398	167	330	143	68	24
Prizren	352	95	284	62	68	33	130	24	105	15	25	14	222	66	179	47	43	19
Srbica	107	23	74	10	33	13	47	5	40	3	7	2	60	18	34	7	26	11
Štimlje	61	18	34	9	27	9	33	12	27	6	6	6	28	6	7	3	21	3
Štrpce	16	2	10		6	2	16	2	10		6	2						
Suvareka	145	47	108	30	37	17	89	30	70	20	19	10	56	17	38	10	18	7
Uroševac	263	90	195	57	68	33	75	17	60	10	15	7	188	73	135	47	53	26
Vitina	176	43	111	28	65	15	88	22	64	16	24	6	88	21	47	12	41	9
Vučitrn	175	38	126	28	49	10	69	11	62	11	7		106	27	64	17	42	10
Z.Potok																		
Zvečane																		
Mališevo	100	11	71	7	29	4	61	6	42	4	19	2	39	5	29	3	10	2
<b>Ukupno</b>	<b>4.500</b>	<b>1.284</b>	<b>3.377</b>	<b>941</b>	<b>1.123</b>	<b>343</b>	<b>1.822</b>	<b>482</b>	<b>1.468</b>	<b>366</b>	<b>354</b>	<b>121</b>	<b>2.678</b>	<b>797</b>	<b>1.909</b>	<b>575</b>	<b>769</b>	<b>222</b>

## Broj učenika prema razredima u srednjem obrazovanju 2004/2005

Tabela 19:

Komuna	Upisanih učenika									
	Ukupno		U 10 razredu		U 11razredu		U 12 razredu		U 13 razredu	
	Ukupno	učenice	Ukupno	učenice	Ukupno	učenice	Ukupno	učenice	Ukupno	učenice
Dečane	1.779	621	659	235	589	212			531	174
Đakovica	4.015	1.569	1.409	524	1.331	533			1.275	512
Glogovci	3.404	1.425	1.356	514	1.183	521			865	390
Glogovac	5.611	2.735	2.098	1.008	1.726	827	233	129	1.554	771
Dragaš	654	173	231	60	234	65			189	48
Istok	1.340	518	530	172	433	167			377	179
Kačanik	1.516	633	611	258	510	197			395	178
Klina	1.194	468	497	170	371	161			326	137
Kosovo P.	1.005	516	359	168	303	168			343	180
Kamenica	1.782	838	641	294	562	266	89	44	490	234
Mitrovica	3.852	1.699	1.476	590	1.222	585			1.154	524
Leposavić										
Lipljan	2.463	1.144	964	447	844	401			655	296
Novobrdo										
Obilić	824	342	331	114	250	116	28	19	215	93
Orahovac	1.734	644	665	241	515	216			554	187
Peć	4.081	1.875	1.575	682	1.320	601			1.186	592
Podujevo	3.631	1.621	1.413	580	1.197	554			1.021	487
Priština	10.236	4.881	3.731	1.677	3.219	1.565	101	68	3.185	1.571
Prizren	5.292	2.364	2.279	1.010	1.509	661			1.504	693
Srbica	2.421	950	929	350	828	329			664	271
Štimlje	1.114	493	409	185	401	159			304	149
Štrpce	134	46	43	14	41	15			50	17
Suvareka	2.708	1.048	990	364	823	334			895	350
Uroševac	5.154	2.461	1.899	866	1.869	941			1.386	654
Vitina	2.039	992	770	363	686	312	48	25	535	292
Vučitrn	3.193	1.387	1.425	600	1.002	426			766	361
Z.Potok										
Zvečane										
Mališevo	2.061	800	836	321	665	266			560	213
<b>Ukupno</b>	<b>73.237</b>	<b>32.243</b>	<b>28.126</b>	<b>11.807</b>	<b>23.633</b>	<b>10.598</b>	<b>499</b>	<b>285</b>	<b>20.979</b>	<b>9.553</b>

## Broj učenika u opštem srednjem obrazovanju

Tabela 20:

Opština	Učenici upisani u opštem obrazovanju (gimnaziji)									
	Ukupno		U 10 razredu		U 11razredu		U 12 razredu		U 13 razredu	
	Ukupno	učenice	Ukupno	učenice	Ukupno	učenice	Ukupno	učenice	Ukupno	učenice
Dečane	1.094	433	448	161	360	167			286	105
Đakovica	1.540	747	536	269	572	284			432	194
Glogovci	1.627	923	654	345	639	367			334	211
Glogovac	1.894	1.038	752	417	690	387	24	9	428	225
Dragaš	357	91	133	33	124	38			100	20
Istok	692	367	279	143	198	103			215	121
Kačanik	771	416	281	152	262	129			228	135
Klina	727	391	280	142	220	128			227	121
Kosovo P.	479	280	141	80	156	103			182	97
Kamenica	813	442	342	192	262	138	12	2	197	110
Mitrovica	1.665	893	694	368	550	280			421	245
Leposavić										
Lipljan	1.290	717	470	246	435	263			385	208
Novobrdo										
Obilić	173	113	91	56	82	57				
Orahovac	1.553	599	580	222	483	206			490	171
Peć	1.737	906	613	327	600	308			524	271
Podujevo	1.331	738	505	267	490	282			336	189
Priština	3.690	2.003	1.323	715	1.374	752	27	13	966	523
Prizren	1.946	992	821	433	563	286			562	273
Srbica	871	544	359	222	308	190			204	132
Štimlje	812	389	258	133	322	132			232	124
Štrpce	134	46	43	14	41	15			50	17
Suvareka	1.651	858	586	308	490	275			575	275
Uroševac	1.631	924	441	227	698	395			492	302
Vitina	1.026	611	377	221	344	192			305	198
Vučitrn	1.283	728	448	255	489	253			346	220
Z.Potok										
Zvečane										
Mališevo	1.245	504	421	183	422	176			402	145
<b>Ukupno</b>	<b>32.032</b>	<b>16.693</b>	<b>11.876</b>	<b>6.131</b>	<b>11.174</b>	<b>5.906</b>	<b>63</b>	<b>24</b>	<b>8.919</b>	<b>4.632</b>



## Broj učenika u srednjem stručnom obrazovanju 2004/2005

Tabela 21:

Opština	Učenici upisani u stručnom obrazovanju									
	Ukupno		U 10 razredu		U 11razredu		U 12 razredu		U 13 razredu	
	Ukupno	učenice	Ukupno	učenice	Ukupno	učenice	Ukupno	učenice	Ukupno	učenice
Dečane	685	188	211	74	229	45			245	69
Đakovica	2.475	822	873	255	759	249			843	318
Glogovci	1.777	502	702	169	544	154			531	179
Glogovac	3.717	1.697	1.346	591	1.036	440	209	120	1.126	546
Dragaš	297	82	98	27	110	27			89	28
Istok	648	151	251	29	235	64			162	58
Kačanik	745	217	330	106	248	68			167	43
Klina	467	77	217	28	151	33			99	16
Kosovo P.	526	236	218	88	147	65			161	83
Kamenica	969	396	299	102	300	128	77	42	293	124
Mitrovica	2.187	806	782	222	672	305			733	279
Leposavić										
Lipljan	1.173	427	494	201	409	138			270	88
Novobrdo										
Obilić	651	229	240	58	168	59	28	19	215	93
Orahovac	181	45	85	19	32	10			64	16
Peć	2.344	969	962	355	720	293			662	321
Podujevo	2.300	883	908	313	707	272			685	298
Priština	6.546	2.878	2.408	962	1.845	813	74	55	2.219	1.048
Prizren	3.346	1.372	1.458	577	946	375			942	420
Srbica	1.550	406	570	128	520	139			460	139
Štimlje	302	104	151	52	81	27			70	25
Štrpce										
Suvareka	1.057	190	404	56	333	59			320	75
Uroševac	3.523	1.537	1.458	639	1.171	546			894	352
Vitina	1.013	381	393	142	342	120	48	25	230	94
Vučitrn	1.910	659	977	345	513	173			420	141
Z.Potok										
Zvečane										
Mališevo	816	296	415	138	243	90			158	68
<b>Ukupno</b>	<b>41.205</b>	<b>15.550</b>	<b>16.250</b>	<b>5.676</b>	<b>12.461</b>	<b>4.692</b>	<b>436</b>	<b>261</b>	<b>12.058</b>	<b>4.921</b>

## Učenici u gimnazijama prema starosti 2004/2005

Tabela 22:

Opština	Učenici		Broj učenika prema starosti															
	Ukupno	učenice	14 godine		15 godine		16godine		17godine		18godine		19godine		20godine		Preko 20 go	
			Ukup.	Ž	Ukup.	Ž	Ukup.	Ž	Ukup.	Ž	Ukup.	Ž	Ukup.	Ž	Ukup.	Ž	Ukup.	Ž.
Dečane	1.094	433	4	1	40	21	329	170	384	162	243	58	87	21	7			
Đakovica	1.540	747			55	26	444	201	507	239	401	202	115	70	18	9		
Glogovci	1.627	923					654	345	639	367			334	211				
Glogovac	1.894	1.038			15	9	743	411	696	386	429	227	11	5				
Dragaš	357	91					133	33	124	38			100	20				
Istok	692	367			6	2	88	40	241	127	192	106	142	78	23	14		
Kačanik	771	416			36	23	130	90	224	115	334	172	42	16	5			
Klina	727	391			269	134	223	119	224	125	11	13						
Kosovo P.	479	280			108	25	145	91	144	95	82	69						
Kamenica	813	442			55	30	338	185	228	126	157	84	35	17				
Mitrovica	1.665	893			458	269	524	278	288	156	327	167	68	23				
Leposavić																		
Lipljan	1.290	717			188	96	327	218	297	191	219	136	155	62	104	14		
Novobrdo																		
Obilić	173	113			91	56	82	57										
Orahovac	1.553	599			314	140	483	187	273	97	483	175						
Peć	1.737	906			58	39	555	280	625	321	470	261	29	5				
Podujevo	1.331	738			150	77	284	155	330	185	317	206	250	115				
Priština	3.690	2.003			44	23	778	351	1.178	606	1.175	715	476	281	37	25	2	2
Prizren	1.946	992			821	433	563	286	562	273								
Srbica	871	544			115	83	244	139	185	98	123	92	78	59	126	73		
Štimlje	812	389			258	133	322	132			232	124						
Štrpce	134	46			43	14	41	15	50	17								
Suvareka	1.651	858			121	61	459	242	420	221	489	258	150	73	12	3		
Uroševac	1.631	924					441	227	698	395	492	302						
Vitina	1.026	611			112	50	200	113	372	258	271	168	63	22	8			
Vučitrn	1.283	728			448	255	489	253	346	220								
Z.Potok																		
Zvečane																		
Mališevo	1.245	504			68	41	357	178	378	128	366	142	76	15				
<b>Ukupno</b>	<b>32.032</b>	<b>16.693</b>	<b>4</b>	<b>1</b>	<b>3.873</b>	<b>2.040</b>	<b>9.376</b>	<b>4.796</b>	<b>9.413</b>	<b>4.946</b>	<b>6.813</b>	<b>3.677</b>	<b>2.211</b>	<b>1.093</b>	<b>340</b>	<b>138</b>	<b>2</b>	<b>2</b>

**Broj učenika u srednjim stručnim školama prema starosti 2004/2005**
**Tabela 23:**

Opština	Učenici		Broj učenika prema starosti															
	Ukupno	učenice	14 godine		15 godine		16godine		17godine		18godine		19godine		20godine		Preko 20 go	
			Ukup.	Ž	Ukup.	Ž	Ukup.	Ž	Ukup.	Ž	Ukup.	Ž	Ukup.	Ž	Ukup.	Ž	Ukup.	Ž
Dečane	685	188			32	9	224	23	239	69	162	68	28	19				
Đakovica	2.475	822			250	89	423	130	693	188	797	243	312	172				
Glogovci	1.777	502			702	169	544	154	531	179								
Glogovac	3.717	1.697			189	95	716	349	1.045	446	1.047	461	649	310	64	32	7	4
Dragaš	297	82			98	27	110	27			89	28						
Istok	648	151			18		247	29	221	64	162	58						
Kačanik	745	217			18	3	238	103	74	14	363	89	52	8				
Klina	467	77			218	28	149	27	87	19	13	3						
Kosovo P.	526	236	1		68	26	110	66	112	73	127	45	76	19	21	6	11	1
Kamenica	969	396			119	43	239	84	284	125	265	108	57	33	5	3		
Mitrovica	2.187	806	1	1	58	37	328	176	541	167	640	198	523	194	89	32	7	1
Leposavić																		
Lipljan	1.173	427	2		155	58	406	166	384	133	193	63	28	6	4	1	1	
Novobrdo																		
Obilić	651	229			240	58	168	59	28	19	215	93						
Orahovac	181	45			85	19	32	10			64	16						
Peć	2.344	969			329	70	327	225	908	327	495	259	260	86	25	2		
Podujevo	2.300	883			15	8	195	100	797	361	804	205	489	209				
Priština	6.546	2.878	3	2	108	62	1.616	587	1.973	835	1.814	881	923	468	98	39	11	4
Prizren	3.346	1.372			49	20	968	256	987	379	1.017	466	210	171	115	80		
Srbica	1.550	406			570	128			520	139	460	139						
Štimlje	302	104			151	52	81	27			70	25						
Štrpce																		
Suvareka	1.057	190			372	34	331	62	53	31	299	63	2					
Uroševac	3.523	1.537			103	58	1.248	534	1.087	465	582	185	493	288	10	7		
Vitina	1.013	381			137	39	224	96	279	126	242	96	104	23	25	1	2	
Vučitrn	1.910	659			228	127	749	218	513	173	412	134	8	7				
Z.Potok																		
Zvečane																		
Mališevo	816	296			74	20	341	116	235	92	166	68						
<b>Ukupno</b>	<b>41.205</b>	<b>15.550</b>	<b>7</b>	<b>3</b>	<b>4.386</b>	<b>1.279</b>	<b>10.014</b>	<b>3.624</b>	<b>11.591</b>	<b>4.424</b>	<b>10.498</b>	<b>3.994</b>	<b>4.214</b>	<b>2.013</b>	<b>456</b>	<b>203</b>	<b>39</b>	<b>10</b>

## Završetak školske godine u srednjim školama (juni+avgust) 2003/2004

Tabela 24:

Opština	Ukupno učenika		Ukupno položili		Položili u juni		Položili u avgust		Ponovili razred	
	Ukupno	učenice	Ukupno	učenice	Ukupno	učenice	Ukupno	učenice	Ukupno	učenice
Dečane	1.724	596	1.710	594	1.413	560	297	34	14	2
Đakovica	3.837	1.534	3.817	1.534	3.141	1.388	676	146	20	
Glogovci	2.725	1.280	2.630	1.268	2.211	1.069	419	199	95	12
Glogovac	5.529	2.624	5.285	2.573	4.241	2.169	1.044	404	244	52
Dragaš	629	174	605	168	533	163	72	5	24	6
Istok	1.520	525	1.453	520	1.057	456	396	64	67	5
Kačanik	2.198	979	2.190	971	1.956	873	234	98	8	8
Klina	1.173	470	1.085	448	597	313	488	135	88	22
Kosovo P.	974	526	936	510	664	416	272	94	38	16
Kamenica	1.662	773	1.632	759	1.545	734	87	25	30	14
Mitrovica	3.557	1.572	3.434	1.566	3.078	1.490	356	76	123	6
Leposavić										
Lipljan	2.432	1.057	2.348	1.033	2.183	995	165	38	84	24
Novobrdo										
Obilić	823	327	795	320	653	288	142	32	28	7
Orahovac	1.838	766	1.788	758	1.544	698	244	60	50	8
Peć	4.039	1.854	3.772	1.749	2.670	1.379	1.102	370	267	105
Podujevo	3.402	1.556	3.179	1.512	2.554	1.284	625	228	223	44
Priština	10.140	4.924	9.710	4.774	7.271	3.789	2.439	985	430	150
Prizren	5.158	2.313	4.995	2.263	3.562	1.737	1.433	526	163	50
Srbica	2.176	831	2.151	823	1.711	730	440	93	25	8
Štimlje	1.003	447	1.003	447	996	446	7	1		
Štrpce	117	37	113	37	91	37	22		4	
Suvareka	2.789	1.100	2.652	1.092	2.288	935	364	157	137	8
Uroševac	5.027	2.415	4.874	2.398	3.692	2.108	1.182	290	153	17
Vitina	1.849	830	1.751	807	1.438	697	313	110	98	23
Vučitrn	3.103	1.318	2.954	1.277	2.273	1.114	681	163	149	41
Z.Potok										
Zvečane										
Mališevo	1.833	687	1.768	681	1.373	576	395	105	65	6
<b>Ukupno</b>	<b>71.257</b>	<b>31.515</b>	<b>68.630</b>	<b>30.882</b>	<b>54.735</b>	<b>26.444</b>	<b>13.895</b>	<b>4.438</b>	<b>2.627</b>	<b>634</b>

## Završetak školske godine u opštim srednjim školama (juni+avgust) - Gimnazije 2003/2004

Tabela 25:

Opština	Ukupno učenika		Položili ukupno		Položili u juni		Položili u avgust		Ponovili razred	
	Ukupno	učenice	Ukupno	učenice	Ukupno	učenice	Ukupno	učenice	Ukupno	učenice
Dečane	929	377	924	375	773	367	151	8	5	2
Đakovica	1.333	655	1.325	655	1.204	621	121	34	8	
Glogovci	1.440	878	1.426	876	1.264	786	162	90	14	2
Glogovac	1.752	951	1.743	948	1.556	864	187	84	9	3
Dragaš	345	91	331	86	309	85	22	1	14	5
Istok	1.136	448	1.099	443	777	391	322	52	37	5
Kačanik	1.508	805	1.500	797	1.366	715	134	82	8	8
Klina	736	406	686	389	440	283	246	106	50	17
Kosovo P.	497	301	483	294	350	270	133	24	14	7
Kamenica	700	354	695	351	683	344	12	7	5	3
Mitrovica	66	24	66	66	66	24				
Leposavić										
Lipljan	1.278	706	1.252	695	1.219	686	33	9	26	11
Novobrdo										
Obilić	168	110	162	107	162	107			6	3
Orahovac	1.510	663	1.460	655	1.384	633	76	22	50	8
Peć	1.658	856	1.518	795	976	559	542	236	140	61
Podujevo	1.193	700	1.178	692	926	535	252	157	15	8
Priština	3.488	1.840	3.300	1.788	2.685	1.503	615	285	188	52
Prizren	1.977	1.031	1.924	1.007	1.365	776	559	231	53	24
Srbica	724	443	716	438	716	438			8	5
Štimlje	516	303	516	303	516	303				
Štrpce	117	37	113	37	91	37	22		4	
Suvareka	1.634	855	1.587	854	1.348	721	239	133	47	1
Uroševac	1.653	987	1.621	987	1.246	934	375	53	32	
Vitina	913	495	875	483	658	402	217	81	38	12
Vučitrn	950	569	926	560	926	560			24	9
Z.Potok										
Zvečane										
Mališevo	1.235	468	1.196	462	1.027	411	169	51	39	6
<b>Ukupno</b>	<b>29.456</b>	<b>15.353</b>	<b>28.622</b>	<b>15.101</b>	<b>24.033</b>	<b>13.355</b>	<b>4.589</b>	<b>1.746</b>	<b>834</b>	<b>252</b>

## Završetak školske godine u stručnim školama (juni+avgust) 2003/2004

Tabela 26:

Opština	Ukupno učenika		Položili ukupno		Položili u juni		Položili u avgust		Ponovili razred	
	Ukupno	učenice	Ukupno	učenice	Ukupno	učenice	Ukupno	učenice	Ukupno	učenice
Dečane	795	219	786	219	640	193	146	26	9	
Đakovica	2.504	879	2.492	879	1.937	767	555	112	12	
Glllogovci	1.285	402	1.204	392	947	283	257	109	81	10
Glogovac	3.777	1.673	3.542	1.625	2.685	1.305	857	320	235	48
Dragaš	284	83	274	82	224	78	50	4	10	1
Istok	384	77	354	77	280	65	74	12	30	
Kačanik	690	174	690	174	590	158	100	16		
Klina	437	64	399	59	157	30	242	29	38	5
Kosovo P.	477	225	453	216	314	146	139	70	24	9
Kamenica	962	419	937	408	862	390	75	18	25	11
Mitrovica	3.491	1.548	3.368	1.542	3.012	1.466	356	76	123	6
Leposavić										
Lipljan	1.154	351	1.096	338	964	309	132	29	58	13
Novobrdo										
Obilić	655	217	633	213	491	181	142	32	22	4
Orahovac	328	103	328	103	160	65	168	38		
Peć	2.381	998	2.254	954	1.694	820	560	134	127	44
Podujevo	2.209	856	2.001	820	1.628	749	373	71	208	36
Priština	6.652	3.063	6.410	2.986	4.586	2.286	1.824	700	242	77
Prizren	3.181	1.282	3.071	1.256	2.197	961	874	295	110	26
Srbica	1.452	388	1.435	385	995	292	440	93	17	3
Štimlje	487	144	487	144	480	143	7	1		
Štrpce										
Suvareka	1.155	245	1.065	238	940	214	125	24	90	7
Uroševac	3.374	1.428	3.253	1.411	2.446	1.174	807	237	121	17
Vitina	936	335	876	324	780	295	96	29	60	11
Vučitrn	2.153	749	2.028	717	1.347	554	681	163	125	32
Z.Potok										
Zvečane										
Mališevo	598	219	572	219	346	165	226	54	26	
<b>Ukupno</b>	<b>41.801</b>	<b>16.141</b>	<b>40.008</b>	<b>15.781</b>	<b>30.702</b>	<b>13.089</b>	<b>9.306</b>	<b>2.692</b>	<b>1.793</b>	<b>360</b>

## Broj učenika koji su završili školsku godinu, prema razredima 2003/2004

Tabela 27:

Opština	Ukupno		Broj učenika prema razredima								Od toga			
											Dobili svedočanstvo		Ponovili razred	
			U 10 razredu		U 11razredu		U 12 razredu		U 13 razredu		U 13 razredu			
	Ukupno	učenice	Ukupno	učenice	Ukupno	učenice	Ukupno	učenice	Ukupno	učenice	Ukupno	učenice		
Dečane	1.413	560	470	219			429	163	514	178	514	178	3	
Đakovica	3.141	1.388	1.106	489			939	427	1.096	472	1.096	472		
Glogovci	2.211	1.069	831	408			702	308	678	353	678	353		
Glogovac	4.241	2.169	1.460	711	207	107	1.387	685	1.187	666	1.187	666	37	
Dragaš	533	163	219	64			151	44	163	55	163	55	2	
Istok	1.075	456	321	154			457	138	297	164	297	164	15	3
Kačanik	1.956	873	698	352			626	226	632	295	632	295		
Klina	597	313	201	106			194	94	202	113	202	113	22	8
Kosovo P.	664	416	205	148			233	146	226	122	226	122		
Kamenica	1.545	734	547	275	88	44	460	221	450	194	450	194	3	1
Mitrovica	3.078	1.490	1.028	529			1.040	485	1.010	476	1.010	476	12	
Leposavić														
Lipljan	2.183	995	775	348			744	333	664	314	664	314	18	5
Novobrd														
Obilić	653	288	217	82	16	6	209	114	211	86	211	86		
Orahovac	1.544	698	513	240			547	223	484	235	484	235		
Peć	2.670	1.379	942	469			828	415	900	495	900	495	10	5
Podujevo	2.554	1.284	918	447			882	428	754	409	754	409		
Priština	7.271	3.789	2.563	1.349	92	57	2.294	1.146	2.322	1.237	2.322	1.237	123	41
Prizren	3.562	1.737	1.215	629			1.069	534	1.278	574	1.278	574	7	2
Srbica	1.711	730	641	286			582	244	488	200	488	200	4	1
Štimlje	996	446	397	178			305	124	294	144	294	144		
Štrpce	91	37	34	15			37	17	20	5	20	5	2	
Suvareka	2.288	935	1.005	425			690	232	593	278	593	278	10	2
Uroševac	3.692	2.108	1.162	721			1.353	729	1.177	658	1.177	658	9	2
Vitina	1.438	697	534	252	39	17	454	225	411	203	411	203	9	4
Vučitrn	2.273	1.114	839	458			830	312	604	344	604	344	1	
Z.Potok														
Zvečane														
Mališevo	1.373	576	568	228			418	178	387	170	387	170		
<b>Ukupno</b>	<b>54.735</b>	<b>26.444</b>	<b>19.409</b>	<b>9.582</b>	<b>442</b>	<b>231</b>	<b>17.860</b>	<b>8.191</b>	<b>17.024</b>	<b>8.440</b>	<b>17.042</b>	<b>8.440</b>	<b>287</b>	<b>74</b>

## Završetak školske godine u opštim srednjim školama-gimnazije (juni) 2003/2004

Tabela 28:

Komuna	Ukupno		Broj učenika prema razredima								Od toga			
			U 10 razredu		U 11 razredu		U 12 razredu		U 13 razredu		Dobili svedočanstvo		Ponovili razred	
	Ukupno	učenice	Ukupno	učenice	Ukupno	učenice	Ukupno	učenice	Ukupno	učenice	Ukupno	učenice	Ukupno	učenice
	Dečane	773	367	296	168			218	101	259	98	259	98	
Đakovica	1.204	621	498	271			363	176	343	174	343	174		
Glogovci	1.264	786	572	336			273	180	419	270	419	270		
Glogovac	1.556	864	698	389	44	30	422	230	392	215	392	215	1	
Dragaš	309	85	125	37			86	19	98	29	98	29		
Istok	777	391	239	136			309	118	229	137	229	137	12	3
Kačanik	1.366	715	508	294			419	187	439	234	439	234		
Klina	440	283	141	90			133	80	166	113	166	113	18	8
Kosovo P.	350	270	120	100			130	100	100	70	100	70		
Kamenica	683	344	267	141	12	2	193	108	211	93	211	93	2	
Mitrovica	66	24	46	15			20	9					6	
Leposavić														
Lipljan	1.219	686	431	226			423	256	365	204	365	204	11	3
Novobrdo														
Obilić	162	107	87	52			75	55						
Orahovac	1.384	633	484	233			506	214	394	186	394	186		
Peć	976	559	418	245			241	152	317	162	317	162	3	
Podujevo	926	535	342	185			273	149	311	201	311	201		
Priština	2.685	1.503	1.214	655	28	11	725	424	718	413	718	413	72	21
Prizren	1.365	776	540	323			404	245	421	208	421	208		
Srbica	716	438	308	194			204	132	204	112	204	112	4	1
Štimlje	516	303	212	117			162	97	142	89	142	89		
Štrpce	91	37	34	15			37	17	20	5	20	5	2	
Suvareka	1.348	721	712	374			277	150	359	197	359	197	1	
Uroševac	1.246	934	478	402			386	272	382	260	382	260		
Vitina	658	402	244	145			200	136	214	121	214	121	3	1
Vučitrn	926	560	408	228			257	183	261	149	261	149		
Z.Potok														
Zvečane														
Mališevo	1.027	411	392	149			330	138	305	124	305	124		
<b>Ukupno</b>	<b>24.033</b>	<b>13.355</b>	<b>9.814</b>	<b>5.520</b>	<b>84</b>	<b>43</b>	<b>7.066</b>	<b>3.928</b>	<b>7.069</b>	<b>3.864</b>	<b>7.069</b>	<b>3.864</b>		



**Završetak školske godine u stručnom obrazovanju 2003/2004**
**Tabela 29:**

Komuna	Ukupno		Broj učenika prema razredima								Od toga			
			U 10 razredu		U 11razredu		U 12 razredu		U 13 razredu		Dobili svedočanstvo		Ponovili razred	
	Ukupno	učenice	Ukupno	učenice	Ukupno	učenice	Ukupno	učenice	Ukupno	učenice	Ukupno	učenice	Ukupno	učenice
	Dečane	640	193	174	51			211	62	255	80	255	80	3
Đakovica	1.937	767	608	218			576	251	753	298	753	298		
Glogovci	947	283	259	72			429	128	259	83	259	83		
Glogovac	2.685	1.305	762	322	163	77	965	455	795	451	795	451	36	14
Dragaš	224	78	94	27			65	25	65	26	65	26	2	
Istok	280	65	82	18			148	20	50	27	50	27		
Kačanik	590	158	190	58			207	39	193	61	193	61		
Klina	157	30	60	16			61	14	36		36		4	
Kosovo P.	314	146	85	48			103	46	126	52	126	52		
Kamenica	862	390	280	134	76	42	267	113	239	101	239	101	1	1
Mitrovica	3.012	1.466	982	514			1.020	476	1.010	476	1.010	476	6	
Leposavić														
Lipljan	964	309	344	122			321	77	299	110	299	110	7	2
Novobrdo														
Obilić	491	181	130	30	16	6	134	59	211	86	211	86		
Orahovac	160	65	29	7			41	9	90	49	90	49		
Peć	1.694	820	524	224			587	263	583	333	583	333	7	5
Podujevo	1.628	749	576	262			609	279	443	208	443	208		
Priština	4.586	2.286	1.349	694	64	46	1.569	722	1.604	824	1.604	824	51	20
Prizren	2.197	961	675	306			665	289	857	366	857	366	7	2
Srbica	995	292	333	92			378	112	284	88	284	88		
Štimlje	480	143	185	61			143	27	152	55	152	55		
Štrpce														
Suvareka	940	214	293	51			413	82	234	81	234	81	9	2
Uroševac	2.446	1.174	684	319			967	457	795	398	795	398	9	2
Vitina	780	295	290	107	39	17	254	89	197	82	197	82	6	4
Vučitrn	1.347	554	431	230			573	129	343	195	343	195	1	
Z.Potok														
Zvečane														
Mališevo	346	165	176	79			88	40	82	46	82	46		
<b>Ukupno</b>	<b>30.702</b>	<b>13.089</b>	<b>9.595</b>	<b>4.062</b>	<b>358</b>	<b>188</b>	<b>10.794</b>	<b>4.263</b>	<b>9.955</b>	<b>4.576</b>	<b>9.955</b>	<b>4.576</b>	<b>149</b>	<b>52</b>

## Učenici koji su ponovili godinu prema razredima 2003/2004

Tabela 30:

Opština	Ukupno		BROJ UČENIKA KOJI SU PONOVLILI RAZRED, PREMA RAZREDIMA							
			U 10 razredu		U 11razredu		U 12 razredu		U 13 razredu	
	Ukupno	učenice	Ukupno	učenice	Ukupno	učenice	Ukupno	učenice	Ukupno	učenice
Dečane	14	2	6	2			5		3	
Đakovica	20		14				6			
Glllogovci	95	12	47	8			48	4		
Glogovac	244	52	140	24	2	2	65	12	37	14
Dragaš	24	6	14	4			4	2	6	
Istok	67	5	40	2			12		15	3
Kačanik	8	8	4	4			4	4		
Klina	88	22	50	10			16	4	22	8
Kosovo P.	38	16	3	2			35	14		
Kamenica	30	14	17	11			10	2	3	1
Mitrovica	123	6	89	6			28		6	
Leposavić										
Lipljan	84	24	45	14			21	5	18	5
Novobrdo										
Obilić	28	7	22	5			6	2		
Orahovac	50	8	37	7			13	1		
Peć	267	105	109	41			148	59	10	5
Podujevo	223	44	161	31			62	13		
Priština	430	150	178	58	3	3	126	48	123	41
Prizren	163	50	86	31			70	17	7	2
Srbica	25	8	21	7					4	1
Štimlje										
Štrpce	4		1				1		2	
Suvareka	137	8	79	5	48	1	10	2		
Uroševac	153	17	76	6			68	9	9	2
Vitina	98	23	73	16			16	3	9	4
Vučitrn	149	41	117	30			31	11	1	
Z.Potok										
Zvečane										
Mališevo	65	6	52	5			13	1		
<b>Ukupno</b>	<b>2.627</b>	<b>634</b>	<b>1.481</b>	<b>329</b>	<b>53</b>	<b>6</b>	<b>818</b>	<b>213</b>	<b>275</b>	<b>86</b>

**Specijalne škole, početak godine 2004/2005**
**Tabela 31:**

Opština	Broj škola	Broj odeljenja	Učenici			Nastavnici		
			Ukupno	ženski p.	muški p.	Ukupno	ženski p.	muški p.
Dečane		2	21	10	11	1	1	
Đakovica		5	51	16	35	5	4	1
Glogovac		2	12	6	6	2	1	1
Gnjilane	1	5	35	18	17	5	4	1
Dragaš		1	4	3	1	1	1	
Istok		1	10	2	8	1		1
Kačanik		2	14	6	8	2	2	
Klina		2	18	5	13	2	1	1
Kosovo P.		2	5	4	1	1	1	
Kamenica		5	14	6	8	2	2	
Mitrovica	1	8	55	18	37	12	10	2
Lipljan	1	2	13	2	11	3	1	2
Obilić		4	8	3	5	2	2	
Orahovac		1	7	2	5	1		1
Peć	1	14	62	18	44	21	13	8
Podujevo		6	22	9	13	4	1	3
Priština	1	18	105	48	57	16	14	2
Prizren	1	22	139	41	98	40	29	11
Srbica		3	26	8	18	3	2	1
Štimlje	1	3	17	9	8	3	2	1
Suvareka		1	5	3	2	1	1	
Uroševac		4	40	17	23	4	2	2
Vitina		2	12	2	10	2	1	1
<b>Ukupno</b>	<b>7</b>	<b>115</b>	<b>695</b>	<b>256</b>	<b>439</b>	<b>134</b>	<b>95</b>	<b>39</b>

**Srednje specijalne škole, početak školske 2004/2005 godine**
**Tabela 32:**

Opština	Broj škola	Broj odeljenja	Učenici			Nastavnici				
			Ukupno	ženski p.	muški p.	Ukupno	žene	muškarci	Puno radno vreme	Skrraćeno radno vreme
Peć	1	4	68	40	28	16	10	6	14	2
Prizren	2	5	53	10	43	35	25	1	32	3
Mitrovica	1	4	42	17	25	12	10	2	12	
<b>Ukupno</b>	<b>4</b>	<b>13</b>	<b>163</b>	<b>67</b>	<b>96</b>	<b>63</b>	<b>45</b>	<b>9</b>	<b>58</b>	<b>5</b>



Završetak školske godine u osnovnom specijalnom obrazovanju 2003/2004

Tabela 34:

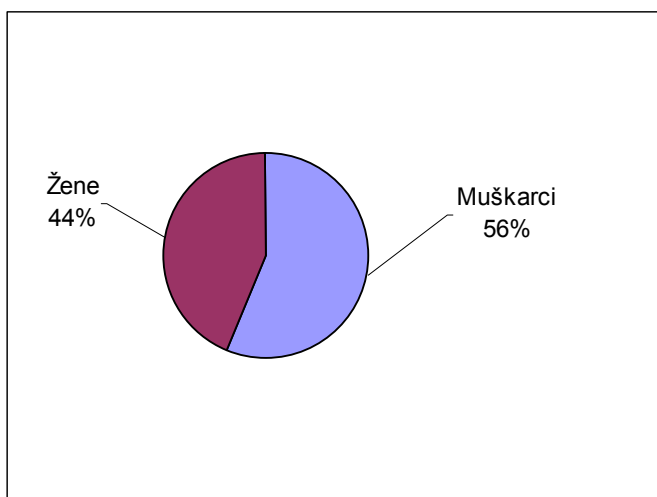
Opština	Ukupno	Žen.p	Broj učenika prema razredima									
			1 razred	2 razr	3 razr	4razr	5 razr	6 razr	7 razr	8 razr	9 razr	
Dečane	21	10	9	4	3	5						
Đakovica	51	16	6	4	7	14	11	2	1	4	2	
Glogovci	12	6		6	6							
Glogovac	35	18	5	3	11	9		5	1	1		
Dragaš	4	3			4							
Istok	10	2	10									
Kačanik	14	6		14								
Klina	18	5	7		6	2		2	1			
Kosovo P.	5	4	3	2								
Kamenica	14	6	8		1	2	1	2				
Mitrovica	55	18	11	7	6	8	3	6	4	10		
Leposavić												
Lipljan	13	2	1	4	1	5					2	
Novobrdo												
Obilić	8	3		1	3	4						
Orahovac	7	2	7									
Peć	62	18	12	5	11	8	9	4	5	4	4	
Podujevo	22	9	3	4	5	4	5	1				
Priština	105	48	15	16	15	10	18	12	12	7		
Prizren	139	41	20	20	12	15	27	22	10	6	7	
Srbica	26	8			26							
Štimlje	17	9		10	6	1						
Štrpce												
Suwareka	5	3	2		3							
Uroševac	40	17	10	11		19						
Vitina	12	2		5		7						
Vučitrn												
Z.Potok												
Zvečane												
Mališevo												
<b>Ukupno</b>	<b>695</b>	<b>256</b>	<b>129</b>	<b>116</b>	<b>126</b>	<b>113</b>	<b>74</b>	<b>56</b>	<b>34</b>	<b>32</b>	<b>15</b>	

## Ukupan broj studenata na fakultetima u akademskoj 2004/2005 godini

Tabela 35:

Br.	Fakultet	Ukupno	Žene
1	Filozofski	2.167	1.224
2	FMN	2.433	1.149
3	Filološki F.	2.442	1.451
4	Pravni F.	3.272	1.322
5	Ekonomski F.	4.538	1.736
6	Građ-Arhit.	1.353	323
7	Elektrotehnički F.	1.074	235
8	Mašinski F.	965	82
9	Mjedicinski F.	1.941	1.027
10	F.Umetnosti	311	155
11	Poljoprivredni F.	587	107
12	Rudarskiit-Metalurški F.	429	115
13	F.Fizičke kulture	488	162
14	F.Učiteljstva	149	118
15	F. Vaspitanja	2.177	1.640
	<b>Ukupno</b>	<b>24.326</b>	<b>10.846</b>

Figura 1: Studenti prema polnoj strukturi



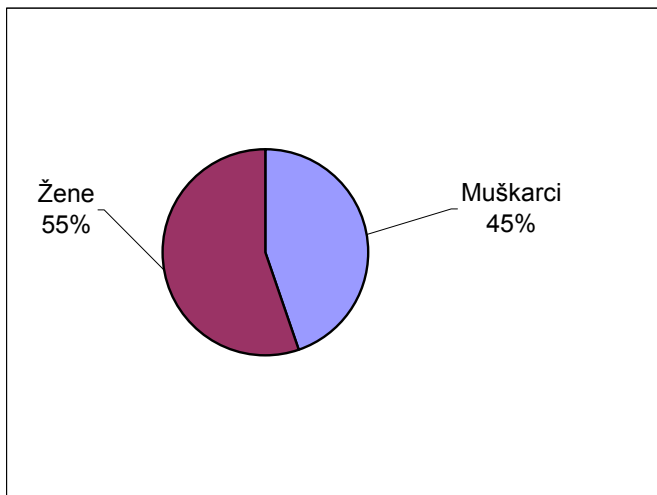
Iz figure br. 1 vidi se da je učešće muškaraca 56%, a žena 44% .

## Broj studenata u višim školama u akademskoj 2004/2005 godini

Tabela 36:

Br.	Više škole	Ukupno	Žene
1	VPŠ-Priština.	828	605
2	VEŠ-Peć	1.079	506
3	VTŠ-Mitrovica.	664	163
4	VPŠ-Prizren	436	282
5	VPŠ-Đakovica	905	488
6	VPŠ-Gnjilane	472	421
7	VTŠ-Uroševac	122	25
	<b>Ukupno</b>	<b>4.506</b>	<b>2.490</b>

Figura 2: Struktura studenata prema polovima u višim školama



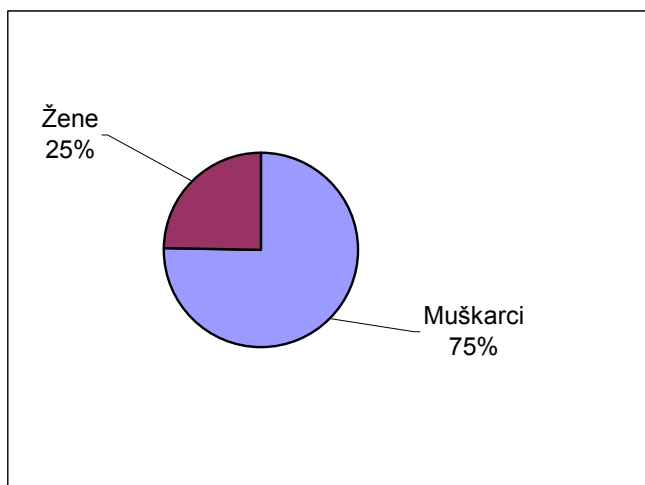
Iz figure br. 2 vidi se da je učešće muškaraca 45%, a žena 55%.

## Broj nastavnika na fakultetima 2004/2005

Tabela 37:

Broj	Fakultet	Ukupno	Žene
1	Filozofski	35	6
2	FMN	98	15
3	Filološki F.	58	22
4	Pravni F.	42	6
5	Ekonomski F.	56	15
6	Građ-Arhit.	52	10
7	Elektrotehnički F.	27	9
8	Mašinski F.	37	2
9	Mjedicinski F.	286	94
10	F.Umetnosti	87	21
11	Poljoprivredni F.	31	2
12	Rudarski-Metalurški F.	51	7
13	F.Fizičke kulture	20	2
14	F.Učiteljstva		
15	F. Vaspitanja	30	13
	<b>Ukupno</b>	<b>910</b>	<b>224</b>

Figura 3: Struktura nastavnika prema polovima na fakultetima



Iz figure br. 3 vidi se da je učešće muškaraca 75%, a žena 25%.

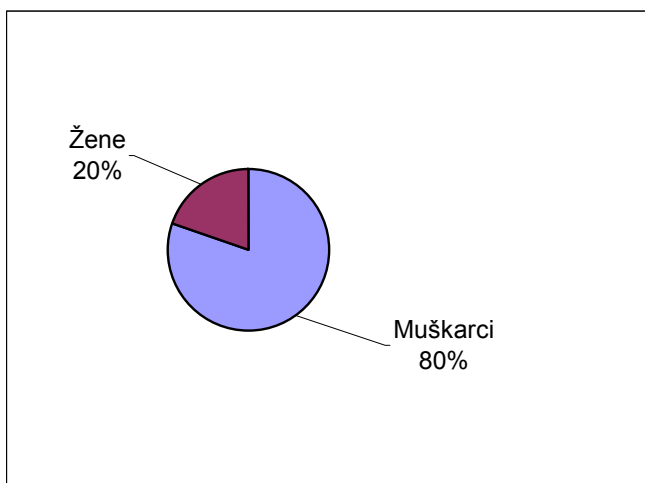


## Broj nastavnika u višim školama 2004/2005

Tabela 38:

Broj	VŠ	Ukupno	Žene
1	VPŠ-Priština	17	4
2	VEŠ-Peć	31	10
3	VTŠ-Mitrovica	10	1
4	VPŠ-Prizren	9	1
5	VPŠ-Đakovica	11	
6	VPŠ-Gnjilane	8	2
7	VTŠ-Uroaševac	11	1
	<b>Ukupno</b>	<b>97</b>	<b>19</b>

Figura 4: Struktura nastavnika po polovima u višim školama



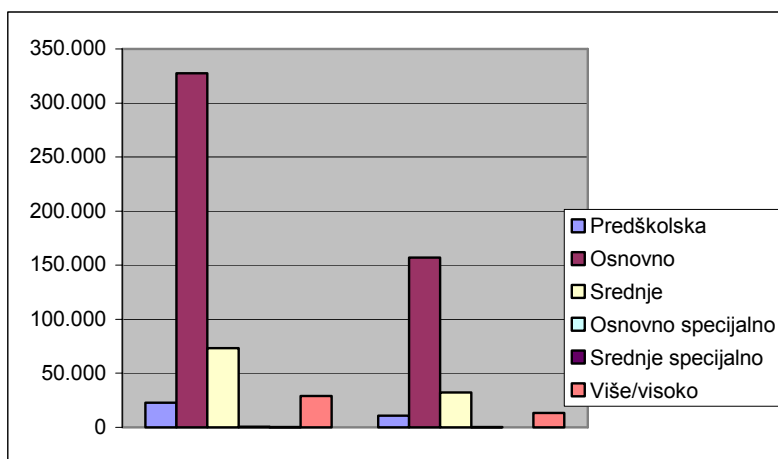
Iz figure br.4 vidi se da je učešće muškaraca 80%, a žena 20%.

**Broj dece, učenika i studenata u 2004/2005**

**Tabela 39:**

Obrazovanje	Broj	
	Ukupno	Žene
Predškolska	22.745	10.788
Osnovno	327.460	157.078
Srednje	73.237	32.243
Osnovno specijalno	695	256
Srednje specijalno	163	67
Više/visoko	28.832	13.336
<b>Ukupno</b>	<b>453.132</b>	<b>213.768</b>

**Figura 5: Numri i fëmijëve nxënësve dhe i studentëve për 2004/2005**

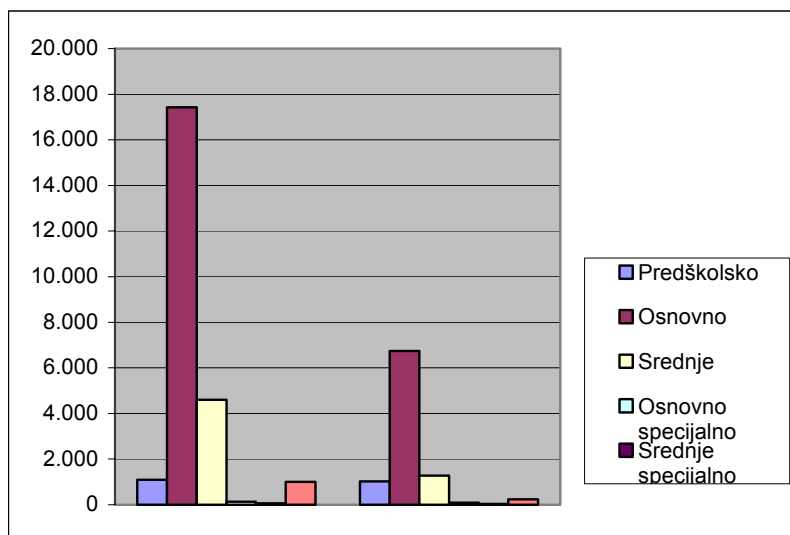


**Broj nastavnika u svim nivoima 2004/2005**

**Tabela 40:**

Vaspitači i nastavnici	Broj	
	Ukupno	Žene
Predškolsko	1.092	1.029
Osnovno	17.428	6.741
Srednje	4.605	1.284
Osnovno specijalno	134	95
Srednje specijalno	65	45
Visoko	1.007	242
<b>Ukupno</b>	<b>24.331</b>	<b>9.436</b>

**Figura 6: Broj nastavnika u svim nivoima 2004/2005**



## Zavod za statistiku Kosova (ZSK) - kratak opis

**Zavod za statistiku Kosova**, kao stručan zavod deluje još od 1948. godine i prešao je kroz sve istorijske faze Kosova. Dana 2 avgusta 1999. Zavod je ponovo započeo sa radom kao nezavisna stručna institucija javne administracije. Zavod se finansira od Konsolidovanog Budžeta Kosova i od raznih donatora za posebne projekte.

**Pravilnik o statistikama** (Pravilnik 2001/14) stupio je na snagu 2 jula 2001. ZSK je izvršna agencija koja deluje u okviru Ministarstva za javne poslove (MJP). Jedan Master plan (srednjoročni razvojni plan) o statističkom sistemu je u fazi razvoja.

**Organizativna struktura:** Sedam podružnih kancelarija, u Prištini, Peći, Đakovici, Prizrenu, Uroševcu, Gnjilanu, i Mitrovici i sedište u Prištini, aktuelno ZSK broji 134 radnika, od toga 88 su u sedište u Prištini i 46 u podružnim kancelarijama. Prisutan je 1 međunarodni dugoročni savetnik iz Statistike Švedske, kojeg finansira Sida i 1 koordinator za projekte Statistike Švedske, ZSK. Zavod za statistiku Kosova ima jednu sasvim novu organizaciju anketa sa iskusnim popisivačima i mogućnošću prevoza. Takođe, u novije vreme u Zavodu je implementirana nova organizacija poslova. Jedna ekipa domaćih i međunarodnih eksperta radi na projektu popisa stanovništva.

**Misija Zavoda** jeste zadovoljavanje potreba korisnika statističkim objektivnim podacima i redovnim analizama, a time će pružiti podršku vladinim departamentima i obezbediće donosiocima odluka potrebne informacije, te i ostalim korisnicima Kosova.

- **Adresa:** Zavod za statistiku Kosova, Ul. "Zenel Salihu" br.4  
Priština
- **Telefoni:**  
Sedište Zavoda 00 38138/235 111  
Direktor 00 38138/235 545 ili 00 38138/504 604 lok. 6572
- **Fax:** 038138/235-033
- **E-mail:** [social@ks-gov.net](mailto:social@ks-gov.net)
- **Web-site:** [www.ks-gov.net/esk](http://www.ks-gov.net/esk)