



Republika e Kosovës  
Republika Kosova-Republic of Kosovo  
*Qeveria - Vlada - Government*  
Zyra e Kryeministrit -Ured Premijera -Office of the Prime Minister  
*Agjencia e Statistikave të Kosovës - Agencija za Statistike Kosova - Kosovo Agency of Statistics*

## Serijs 5: Socijalne Statistike

# Statistika Zdravstva 2016







Republika e Kosovës  
Republika Kosova-Republic of Kosovo  
*Qeveria - Vlada - Government*  
Zyra e Kryeministrit -Ured Premijera -Office of the Prime Minister  
*Agjencia e Statistikave të Kosovës - Agencija za Statistike Kosova - Kosovo Agency of Statistics*

## **Serijs 5: Socijalne Statistike**

# **Statistika Zdravstva 2016**



Izdavač : *Agencija Statistike Kosova* (ASK)

Datum Publikacije : Novembar 2017

© Agencija Statistike Kosova

Reprodukcija je ovlašćena pošto su odobrena materijalna srestva.

Veliki deo ovih informacija je dostupan na internetu,

webstranici ASK-a <http://ask.rks-gov.net>

# Predgovor

Publikacija Statistika Zdravstva pruža podatke o javnom sektoru zdravstva i neke podatke o privatnom sektoru. Izvor podataka je Ministarstvo Zdravstva (MZ), Nacionalni Institut Javnog Zdravstva (NIJZ) i Udruženje Privatnih Institucija na Kosovu.

Ova publikacija sadrži sledeće podatke:

- Broj Zdravstvenih Ustanova, ukupan broj zaposlenih u zdravstvu, prema školskoj kvalifikaciji i prema polu.
- Primarna Zdravstvena Zaštita (PZZ) prema odeljenjima i opštinama
- Aktivnosti regionalnih bolnica,
- Pokazatelji obima kvaliteta u regionalnim bolnicama
- Aktivnosti Kliničkog Univerzitetskog Centra Kosova (KUCK)
- Osnovni pokazatelji bolničkog lečenja
- Predkliničke usluge
- Maligne bolesti, njihov broj prema starosnim grupama, itd.
- Usluge koje se nude u Onkologiji i broj obolelih od malignih bolesti na Kosovu,
- Oboleli od TBC-a
- Zarazne bolesti na Kosovu,
- Budžet zdravstva,
- Zdravstveno Osiguranje na Kosovu,
- Broj licenciranih privatnih zdravstvenih ustanova i
- Aktivnost privatnih bolnica

Verujemo da će ova publikacija poslužiti kao korisna informacija u oblasti zdravstva na Kosovu.

Ova publikacija je pripremljena od:  
Avni Kastrati- Direktor Odeljenja Socijalnih Statistika,  
Naime Rexhepi – Šef Divizije Socijalnih Statistika,  
Luljeta Selimi– Viša Službenica Statistika Zdravstva,  
Ahmet Cakolli – Službenik za Dizajn

Pozivamo sve korisnike publikacije da daju svoje primedbe i sugestije i predloge u vezi ove publikacije na adresi: [www.social@ks-gove.net](mailto:www.social@ks-gove.net)

Priština, Novembar 2017

Izvršni Direktor ASK-a,  
Isa Krasniqi

## STATISTIKA ZDRAVSTVA

Opis podataka: Podaci o broju zaposlenih u zdravstvenim ustanovama prema polu, starosti, kvalifikacijama i nacionalnosti.

Zatim, podaci o morbiditetu u UKCK-u, broju poseta u PZZ, broju hospitalizovanih bolesnika u kosovskim bolnicama, broju operacija, broju rođenih, lečenja i bolesti. Pokazatelji primarne zdravstvene zaštite u PZZ-ma prema odeljenima i opštinama, aktivnostima regionalnih bolnica i Univerzitetskog Kliničkog Centra Kosova (UKCK), pokazatelji obima kvaliteta u regionalnim bolnicama.

Geografska uporedivost: Na nivou zemlje i na regionalnom nivou.

Izvor podataka: Zdravstvene Ustanove, Ministarstvo Zdravstva, Nacionalni Institut za Javno zdravlje.

Centralna Banka Kosova, Ministarstvo KSB-a i Korporacije.

Pokrivenost: Serijski podaci dostupni su od 2004. godine na godišnjem nivou.

Učestalost prikupljanja podataka: Godišnje.

## Lista skraćenica i simbola

ASK	-	Agencija za Statistiku Kosova
MZ	-	Ministarstvo Zdravstva
UBKSK	-	Univerzitetska Bolnička i Klinička Služba Kosova
CPM	-	Centar Prodične Medicine
UKCK	-	Univerzitetski Klinički Centar Kosova
SUKC	-	Stomatološki Univerzitetski Klinički Centar
OZA	-	Okružni Zdravstveni Autoritet
NIJZ	-	Nacionalni Institut Javnog Zdravstva
RIJZ	-	Regionalni Institut Javnog Zdravstva
CMZ	-	Centar za Mentalno Zdravlje
CUPM	-	Centar za Unapređenje Porodične Medicine
PZZ	-	Primarna Zdravstvena Zaštita
-	-	Nema podataka
UO	-	Upravni Odbor
MF	-	Ministarstvo Finansija
AFZ	-	Agencija za Finansiranje Zdravstva
NCSM	-	Nacionalni Centar Sportske medicine
NCTK	-	Nacionalni Centar za Transfuziju Krvi
NCT	-	Nacionalni Centar za Telemedicinu
OB	-	Opšta Bolnica
CMZDIZ	-	Centri za Mentalno Zdravlje sa Domovima za Integraciju u Zajednicu
CIRPHB	-	Centra za Integraciju i Rehabilitaciju Pacijenata sa Psihijatrijskim Hroničnim Bolestima
CA	-	Centralna Apoteka

## Sadržaj

Strana

<b>STATISTIKA ZDRAVSTVA</b> .....	2
<b>ZAPOSLENI U ZDRAVSTVU KOSOVA</b> .....	7
Tabela 1. Zaposleni u zdravstvenim ustanovama prema polu .....	8
Tabela 2. Zaposleni u zdravstvenim ustanovama prema stručnoj spremi .....	10
Tabela 3. Zaposleni u zdravstvu Kosova u godinama 2015/2016 .....	12
<b>BROJ ZAPOSLENIH U CENTRIMA PORODIČNE MEDICINE NA KOSOVU</b> .....	13
1.....	13
Tabela 4. Zaposleni u Centrima Porodične Medicine prema struci .....	14
Tabela 5. Posete u Centrima Porodične Medicine .....	15
Tabela 6. Ukupan broj poseta u centrima porodične medicine, specijalističkih poseta i drugih usluga.....	16
<b>OPŠTA BOLNICA</b> .....	17
Tabela 7.. Ukupan broj zaposlenih u opštim bolnicama .....	18
Tabela 8. Aktivnosti opštih bolnica .....	19
Tabela 9. Broj operisanih u opštim bolnicama u godinama 2015/2016 .....	20
Tabela 10. Poređenje aktivnosti opštih bolnica u poslednje dve godine .....	21
<b>PREDKLINIČKI INSTITUTI</b> .....	23
Tabela 11. Predklinički instituti.....	24
Tabela 12. Mrtvačnica i Institut za Forenzičku Psihijatriju .....	25
Tabela 13. Ambulantne posete u Univerzitetskom Kliničkom Centru Kosova.....	26
Tabela 14. Ambulantne posete u opštim bolnicama Kosova .....	27
<b>KLINIKA UKCK-a</b> .....	29
Tabela 15. Zaposleni u Klinikama Univerzitetskog Kliničkog Centra Kosova prema struci .....	30
Tabela 16. Osnovne aktivnosti bolničkog lečenja UKCK-a .....	31
Tabela 17. Ukupan broj usluga u UKCK tokom godina 2014-2015 .....	32
Tabela 18. Univerzitetski Stomatološki Klinički Centar Kosova .....	33
Tabela 19. Broj pacijenata prema korišćenim uslugama u radiologiji .....	34
Tabela 20. Broj pruženih radioloških usluga u Kosovskim bolnicama .....	35
Tabela 21. Broj poseta u odeljenju za Kardiologiju i Nefrologiju .....	36
Tabela 22. Uporedivost u odeljenju Kardiologije i Nefrologije .....	37
Tabela 23. Usluge profesionalnih Centara za Mentalno Zdravlje .....	38
Tabela 24. Broj novih slučajeva pacijenata sa malignim i benignim bolestima .....	39
Tabela 25. Broj slučajeva sa malignim i benignim bolestima prema starosnoj grupi .....	40
Tabela 26. Broj tretiranih slučajeva malignim i benignim bolestima prema grupama dijagnoza .....	41
Tabela 27. Slučajevi malignim bolestima prema opštinama Kosova .....	42
Tabela 28. Tretirani od malignih bolesti su prijavljeni .....	43
Tabela 29. Broj tretiranih osoba sa malignim bolestima u godinama 2012- 2016 .....	44
Tabela 30. Ukupno medicinske usluge u UBKSK u 2016. godini .....	45
Tabela 31. Laboratorijske usluge u bolnicama Kosova .....	46
Tabela 32. Broj izvršenih dijaliza u UKCK i opštim bolnicama Kosova .....	47
Tabela 33. Broj porođaja u javnim bolnicama Kosova .....	48
Tabela 34. Broj pacijenata obolelih od TBC-a na Kosovu 2016 .....	50
Tabela 35. Slučajevi zaraznih bolesti na Kosovu prema opštinama .....	51
Tabela 36. Polno prenosive bolesti na Kosovu .....	52
Tabela 37. Slučajevi HIV/AIDS-a na Kosovu tokom 2016.godine.....	53
Tabela 38. Nivo učešća sa redovnim vakcinama, Kosovo 2016 .....	54
Tabela 39. Slučajevi smrti od zaraznih bolesti .....	55



<b>BUDŽET ZA ZDRAVSTVO</b> .....	57
Tabela 40. Realizacija budžeta u UBKSK 2014 - 2016 .....	58
Tabela 41. Budžet Ministarstva Zdravstva (od Centralnog nivoa) .....	59
Tabela 42. Centralna apoteka .....	60
Tabela 43. Centralna apoteka .....	60
Tabela 44. Klinička apoteka .....	61
Tabela 45. Privatne licencirane bolnice .....	62
Tabela 46. Aktivnosti privatnih bolnica .....	63
Tabela 47. Broj licenciranih poliklinika i ambulanti na Kosovu .....	64
Tabela 48. Privatno zdravstveno osiguranje na Kosovu .....	66

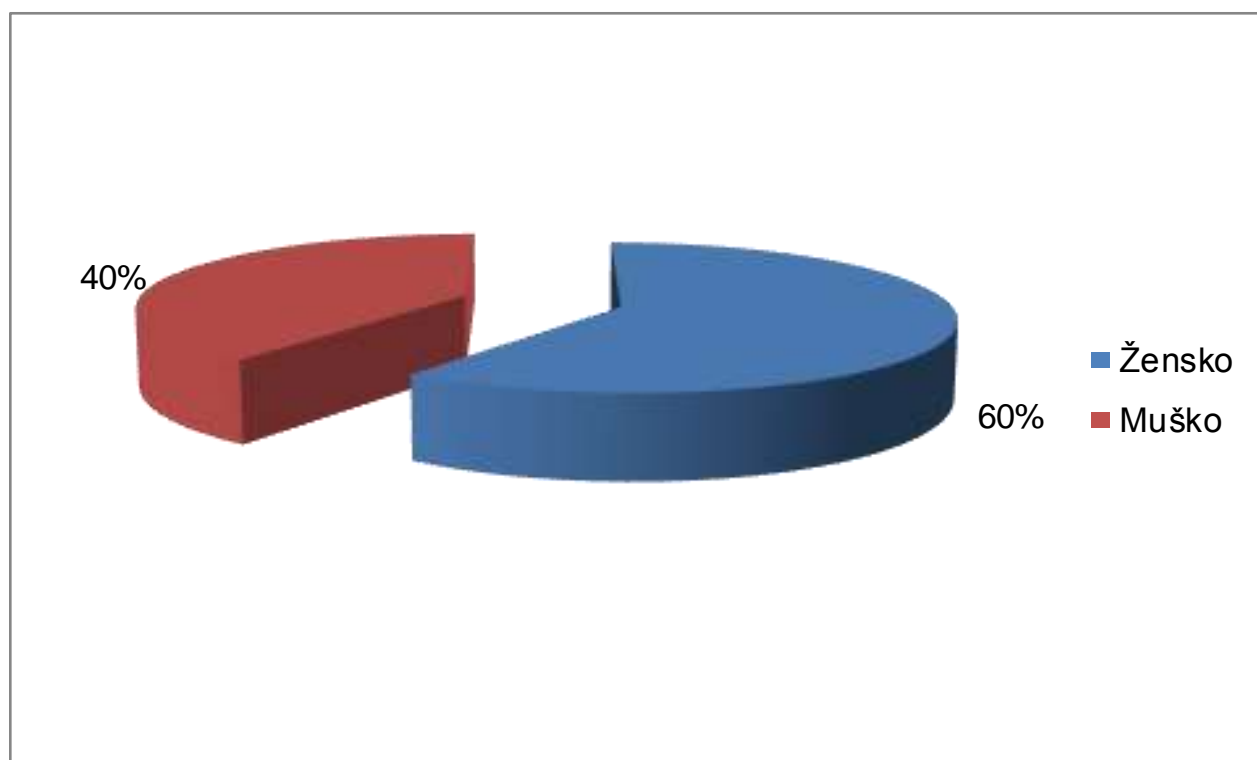
## **ZAPOSLENI U ZDRAVSTVU KOSOVA**

**Tabela 1. Zaposleni u zdravstvenim ustanovama prema polu**

Zdravstvene ustanove	Broj zaposlenih	Žensko	Muško
Univerzitetska Bolnička i Klinička Služba Kosova	6.720	4.371	2349
Centri Prodične Medicine na Kosovu	5.467	3.048	2.419
ZZ sa odeljenjima	1158	654	504
Program Javnog Zdravstva	386	166	220
Služba za mentalno zdravlje	248	147	101
Regulisanje farmaceutskog tržišta	69	40	29
<b>Ukupno</b>	<b>14.048</b>	<b>8.426</b>	<b>5.622</b>

Broj zaposlenih u javnim ustanovama iznosio je 14.048, od toga 8,426 su žene i 5622 muškarci.

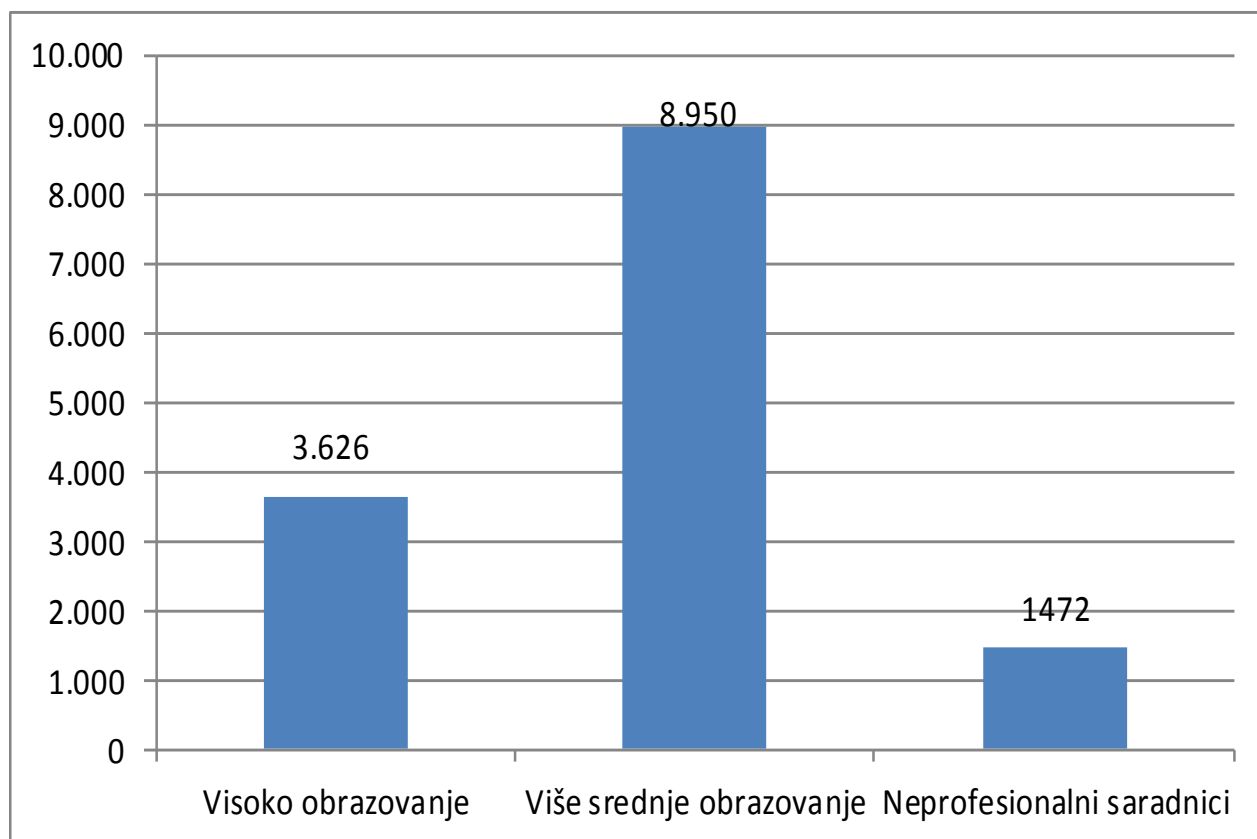
**Grafikon 1. Zaposleni u zdravstvenim ustanovama prema polu**



**Tabela 2. Zaposleni u zdravstvenim ustanovama prema stručnoj spremi**

Zdravstvena ustanova	Ukupno	Nivo obrazovanja		Nemedicinsko osoblje
		Visoko obrazovanje (specialista)	Više srednje obrazovanje (bolničar/ka)	
Univerzitetska Bolnička i Klinička Služba Kosova	6.720	1.411	4.232	1077
Centri Prodične Medicine na Kosovu	5.467	1.677	3.668	122
ZZ sa odeljenjima	1158	299	801	58
Program Javnog Zdravstva	386	126	69	191
Služba za mentalno zdravlje	248	89	138	21
Regulisanje farmaceutskog tržišta	69	24	42	3
<b>Ukupno</b>	<b>14.048</b>	<b>3.626</b>	<b>8.950</b>	<b>1472</b>

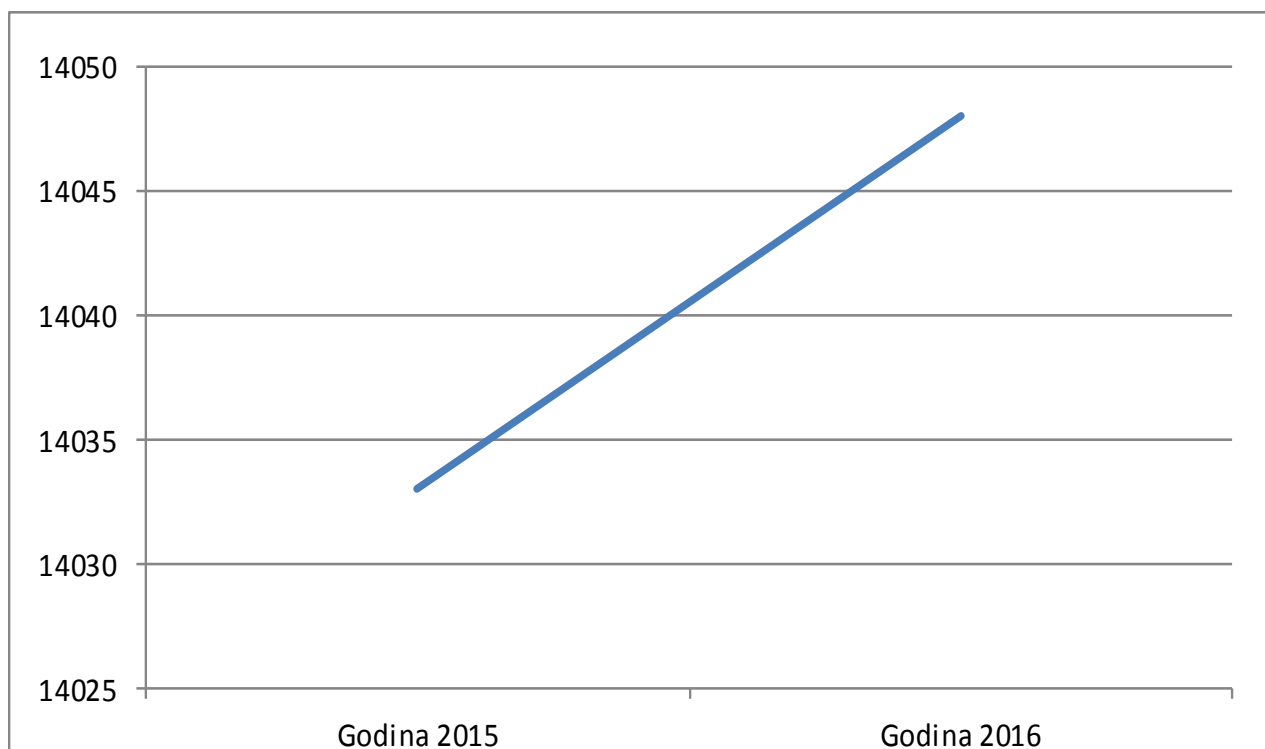
**Grafikon 2. Zaposleni u zdravstvenim ustanovama prema stručnoj spremi**



**Tabela 3. Zaposleni u zdravstvu Kosova u godinama 2015/2016**

Ukupno 2015	Ukupno 2016
14.033	14.048

**Grafikon 3. Broj zaposlenih u zdravstvu Kosova u godinama 2015/2016**



**BROJ ZAPOSLENIH U CENTRIMA PORODIČNE  
MEDICINE NA KOSOVU**



**Tabela 4. Zaposleni u Centrima Porodične Medicine prema struci**

Opština	Ukupno	Lekar	Stomatolog	Bolničar/ka	Farmaceuta	Zdravstveni saradnici	Nemedicinsko osoblje
Dečani	120	26	4	76	-	-	14
Đakovica	353	73	52	207	-	1	20
Ggogovac	184	27	3	108	-	-	46
Gnjilane	283	55	16	162	1	5	44
Dragaš	103	19	6	53	-	1	24
Istok	122	22	6	53	-	13	28
Kačanik	103	21	2	63	-	-	17
Klina	135	31	2	84	-	-	18
Kosovo Polje	103	23	5	47	-	4	24
Kamenica	144	19	2	86	-	-	37
Mitrovica	285	39	15	160	-	11	60
Leposavić	-	-	-	-	-	-	-
Lipljane	219	38	6	125	-	2	48
Novo Brdo	18	3	1	8	-	-	6
Obilić	79	21	4	54	-	-	-
Orahovac	129	21	6	73	-	-	29
Pejć	349	72	25	200	-	1	51
Podujevo	241	49	3	126	-	3	60
Priština	752	196	45	430	-	4	77
Prizren	474	92	39	270	-	5	68
Srbica	173	32	1	106	-	-	34
Štimlje	73	17	2	50	-	-	12
Štrpce	-	-	-	-	-	-	-
Suva Reka	145	24	8	90	-	1	30
Uroševac	310	57	18	185	-	5	45
Vitina	134	27	2	86	-	-	19
Vučitrn	203	32	7	134	1	3	26
Zubin Potok	-	-	-	-	-	-	-
Zvečan	-	-	-	-	-	-	-
Mališevo	121	22	2	78	-	-	19
Junik	23	4	2	14	-	-	3
Mamuša	17	4	1	10	-	-	2
Gračanica	-	-	-	-	-	-	-
Elez Han	32	7	1	21	-	-	3
Ranilug	17	3	2	10	-	-	2
Parteš	11	4	1	5	-	-	1
Klokot	12	4	1	6	-	-	1
Mitrovica/sever	-	-	-	-	-	-	-
<b>Ukupno</b>	<b>5.467</b>	<b>1.068</b>	<b>290</b>	<b>3.180</b>	<b>2</b>	<b>59</b>	<b>868</b>

U Centrima Porodične Medicine na Kosovu su zaposleni 5.467 zdravstvenih radnika. Većina od njih su zaposleni u opštini Priština koja ima 752 zaposlenih, opština koja ima najmanji broj zaposlenih zdravstvenih radnika, je Parteš za samo 11 zaposlenih.

**Tabela 5. Posete u Centrima Porodične Medicine**

CPM	Porodična medicina	Pedijatrija	Medicina rada	Urologija	Ginekologija	Intervencija, usluge	Laboratorija	Radiološka služba	Druge stomatološke usluge
Dečani	33.215	14.856	-	-	2.869	72.302	45.890	-	9.803
Dragaš	50.374	3.788	-	-	1195	133.159	5634	1467	5.566
Glogovcac	75.088	18.903	2.730	-	5.399	200.752	-	3057	4.938
Uroševac	254.280	-	-	-	-	390.379	-	5143	40.028
Kosovo Polje	68.609	14.307	-	-	3.751	137.218	10.787	-	9.472
Đakovica	128.563	8.398	-	-	-	257.126	10.023	-	28.293
Gnjilane	181.537	6.926	-	-	-	332.606	26.297	-	26.722
Elez Han	28.013	2.604	-	-	-	56.026	2.495	609	-
Istok	39.377	5.019	-	-	-	194.741	26306	8519	5.212
Junik	14.130	-	-	-	-	14.940	1.208	-	2.137
Kačanik	49.001	-	-	-	-	9.866	7.826	2787	2.165
Kamenica	4037	791	-	-	194	12462	-	-	368
Klina	60.505	28.419	-	-	3.253	76.323	-	-	2.767
Lipljane	166.503	13.929	-	-	5.563	333.006	23.797	-	-
Mališevo	66.924	15.469	-	-	8.381	133.848	18.054	-	-
Mamuša	3535	-	-	-	-	7070	472	-	274
Mitrovica	166.875	-	-	-	-	801.513	27526	-	27.659
Novo Brdo	4.206	-	-	-	-	8.412	617	-	490
Obilić	10.875	3.230	-	-	410	7.494	1.484	598	1.275
Peć	134261	49031	3908	-	2689	268522	13.854	2203	29698
Podujevo	672.029	94.255	-	-	1.237.314	133.383	421344	38.769	41938
Priština <sup>1)</sup>	604.397	135.167	-	-	27.304	1208794	80.984	-	83218
Prizren	324578	8118	-	-	3611	171884	41.603	5804	30135
Orahovac	157.752	31.416	-	5.410	4.885	129.656	4179	-	12.567
Štimlje	47.598	-	-	-	-	230.449	-	1828	2.444
Srbica	82.841	25.156	-	-	4.841	165.682	44596	-	-
Suva Reka	60.425	7.797	-	-	2376	120.850	11.088	-	7.874
Vitina	63254	-	-	-	1475	126508	13.628	-	-
Vučitn	135519	-	-	-	-	271038	15983	6018	9612
<b>Ukupno</b>	<b>3.688.301</b>	<b>487.579</b>	<b>6.638</b>	<b>5.410</b>	<b>1.315.510</b>	<b>6.006.009</b>	<b>855.675</b>	<b>76.802</b>	<b>384.655</b>

1) Prema Nacionalnom Institutu za Javno Zdravlje Kosova u ovim podacima, Priština nije poslala sve podatke, a oni koji su dati su delimični podaci.

**Tabela 6. Ukupan broj poseta u centrima porodične medicine, specijalističkih poseta i drugih usluga**

Posete i usluge	Ukupno	Procenat (%)
Posete u PM	3.688.571	19,66
Druge specijalističke posete	7.673.601	40,90
Usluge (intervencija, inhalacija)	6.265.155	33,39
Laboratorijske usluge	647.811	3,45
Stomatološke usluge	433.211	2,31
Radiološke usluge	54.888	0,29
<b>Ukupno</b>	<b>18.763.237</b>	<b>100</b>

Ukupan broj poseta u Centrima Porodične Medicine je bio 18, 763, 237 poseta.

## **OPŠTA BOLNICA**

**Tabela 7. Ukupan broj zaposlenih u opštim bolnicama**

Bolnice	Ukupno zaposleni	Lekari			Ukupno	Bolničari/ke			Ukupno	Zdravstveni saradnici i drugi			Ukupno
		Opšte prakse	Na specijalizaciji	Specialisti		Viša	Srednja	Niža		Psiholog	Socijalni radnik	Drugi	
Uroševac	331	8	13	38	59	53	125	42	220	12	17	23	52
Đakovica	459	9	21	47	77	39	234	42	315	18	17	32	67
Gnjilane	531	5	21	118	144	39	235	53	327	16	17	27	60
Mitrovica	431	6	19	41	66	48	220	36	304	12	16	33	61
Peć	513	5	18	99	122	45	228	58	331	17	14	29	60
Prizren	579	9	18	137	164	45	258	33	336	19	19	41	79
Vučitrn	328	4	24	23	51	42	147	32	221	18	17	21	56
<b>Ukupno</b>	<b>3.172</b>	<b>46</b>	<b>134</b>	<b>503</b>	<b>683</b>	<b>311</b>	<b>1.447</b>	<b>296</b>	<b>2.054</b>	<b>112</b>	<b>117</b>	<b>206</b>	<b>435</b>

Broj zaposlenih u opštim bolnicama je bio 3,172. Najveći broj zaposlenih je u opštoj bolnici u Prizrenu sa ukupno 579 zaposlenih.

**Tabela 8. Aktivnosti opštih bolnica**

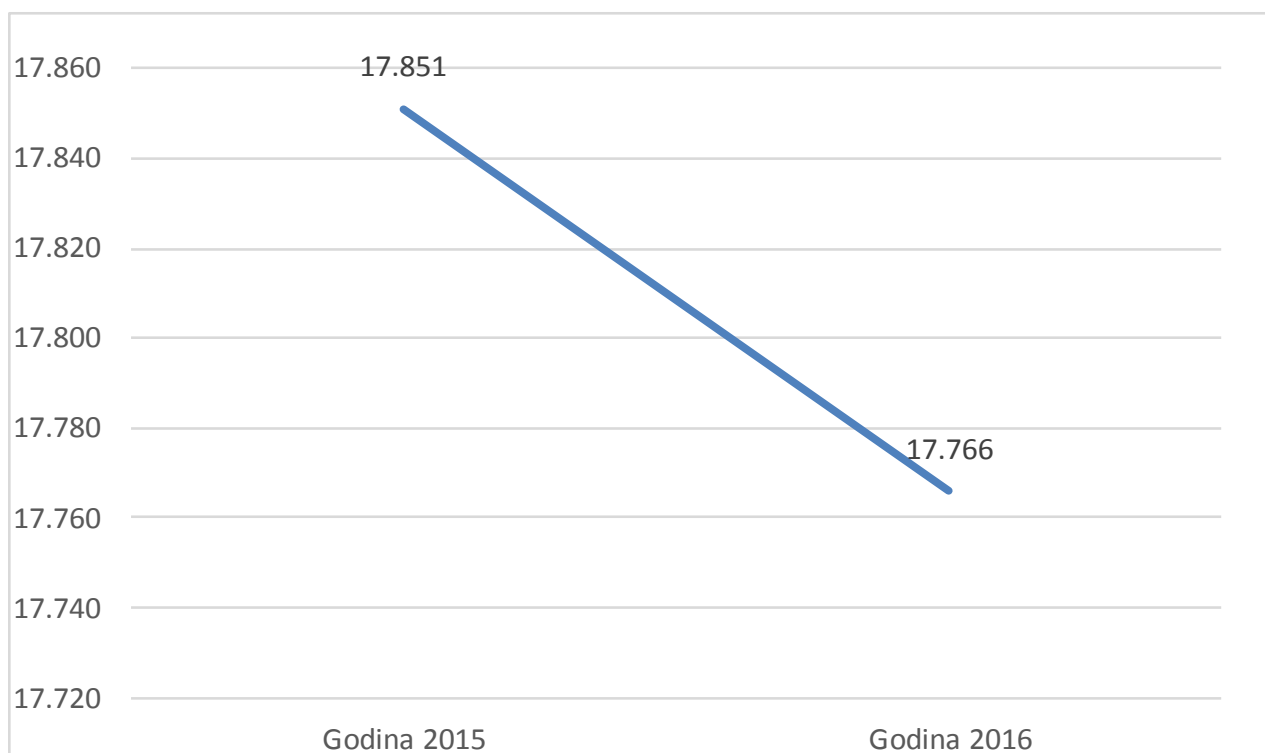
	Kreveta	Dana lečenja	Broj hospitalizovanih	Operisani	Laboratorijske usluge	Druge usluge/dijagnostičke	iskorišćenost kapaciteta
Vučitrn	57	7.855	1.931	716	14.277	7.929	37,76%
Đakovica	426	77.973	16.729	2.364	116.650	37.787	50,15%
Mitrovica	158	33.348	9.656	2.401	90.535	65.443	57,83%
Uroševac	79	14.323	3.769	1.429	64.020	38.915	49,67%
Gnjilane	379	64.552	12.821	1.999	169.941	75.297	46,66%
Prizren	509	108.323	24.078	5.649	613.709	260.155	58,31%
Peć	389	82.289	16.264	3.208	353.001	109.537	57,96%
<b>Ukupno</b>	<b>1.997</b>	<b>388.663</b>	<b>85.248</b>	<b>17.766</b>	<b>1.422.133</b>	<b>595.063</b>	<b>53,32%</b>

Tabela pokazuje da je ukupno 388663 dana lečenja u opštim bolnicama za 85 248 pacijenata hospitalizovanih u opštim bolnicama. Od ovih pacijenata u svim bolnicama Kosova su operisani 17 766 pacijenata. Sa ukupno laboratorijskih usluga (parametara) ili 50% od ukupnog broja zdravstvenih usluga. Drugih dijagnostičkih usluga je bilo 595063 ili 23%. Kod laboratorijskih usluga je predstavljen broj analiza pacijenata, stoga broj ne predstavlja ukupan broj pacijenata, ukupan broj pacijenata koji su primili laboratorijskih usluga je 1422133.

**Tabela 9. Broj operisanih u opštini bolnicama u godinama 2015/2016**

Godine	
2015	2016
17.815	17.766

**Grafikon 4. Broj operisanih u opštini bolnicama u godinama 2015/2016**



**Tabela 10. Poređenje aktivnosti opštih bolnica u poslednje dve godine**

Bolnice	Kreveti	Dani lečenja	Broj hospitalizovanih	Operisani	Laboratorijske usluge	Druge usluge/dijagnostičke	Iskorišćenje kapaciteta
2016	1.997	388.663	85.248	17.766	1.414.101	595.063	53,32%
2015	2004	384.413	86.206	17.851	1.322.543	598.924	52,55%
Razlika	7	2.120	-7.393	-2.670	-498.093	193.980	-

Tabela pokazuje da su ukupno 388663 dani lečenja u Opštim Bolnicama sa 85,248 pacijenata hospitalizovanim u opštim bolnicama. Od voih pacijenata 17 766 su operisani u svim bolnicama Kosova. Ukupno 816.306 ambulantnih poseta ili 25% usluga, i 1414101 laboratorijskih usluga (parametara) ili 44% ukupnih medicinskih usluga, Druge specifične i dijagnostičke usluge bile su 595063 ili 18%. 12% usluga su dani lečenja pacijenta u opštim bolnicama UBKSK-a.

Kod laboratorijskih usluga je predstavljen broj analiza pacijenata, stoga broj ne predstavlja ukupan broj pacijenata, ukupan broj pacijenata koji su primili laboratorijskih usluga je 137961.



## **PREDKLINIČKI INSTITUTI**

**Tabela 11. Predklinički instituti**

Patološka anatomija	Broj slučajeva
Biopsija	10.334
Citologija	612
Pap-Test	5395
Intraoperativna	61
HC	6
IHC	3.427
Obdukcija	19847
Ukupno usluga	39.682

Patološka fiziologija	Broj slučajeva
Kontrola	1.611
Spirometrija	1.611
Inhalacija	34
Saturacija	1.216
Ukupno usluga	4.472

Fiziologija	Broj slučajeva
Posete alergologije	2.226
Alergijski testovi	1.281
Vakcine	366

**Tabela 12. Mrtvačnica i Institut za Forenzičku Psihijatriju**

Mrtvačnica	Broj slučajeva
Primljeni	541
Otpušteni	481
Ostali	46
Amputacije	53
<b>Ukupno</b>	<b>1121</b>

Institut za Forenzičku Psihijatriju	Broj slučajeva
Reparti	3
Dani lečenja	7.633
Broj kreveta	36
Broj hospitalizovanih	335
Ambulantne posete	337
Dijagnostičke posete	633

**Tabela 13. Ambulantne posete u Univerzitetском Kliničkom Centru Kosova**

Klinika	Broj poseta
Klinika za ginekologiju i akušerstvo	19.934
Klinika Dermatovenerologije	17.386
Abdominalna hirurgija	4.067
Klinika Maksilofacijalne hirurgije	8.828
Klinika Ortopedije i Traumatologije	14.250
Klinika za Torakalnu hirurgiju	8.599
Klinika za Gastroenterologiju	6.821
Klinika za Hematologiju	3.644
Klinika za Neonatologiju	3.218
Klinika za Infektivne bolesti	22.316
Klinika za Očne Bolesti	37.959
Klinika za Nefrologiju	2.834
Audiometrijska usluga	1.915
Klinika za Pulmologiju	10.235
Klinika za Kardiologiju	17.059
Klinika za Pedijatriju	57.182
Klinika za Endokrinologiju	7.516
Klinika za Anesteziju i Reanimaciju	19.420
Klinika za ORL	23.515
Klinika za Neurologiju	12.470
Klinika Medicinske Biohemije	
Služba Nuklearne Medicine	449
Klinička Hitna Služba	47.997
Klinika za Fizijatriju	7.600
Klinika za Plastičnu hirurgiju	
Klinika za Neurohirurgiju	5.159
Klinika za Urologiju	6.470
Klinika za Onkologiju	30068
Klinika za Kardiohirurgiju	200
Klinika za Psihijatriju	12.644
Klinika za Radiologiju	
Klinika za Reumatologiju	5.010
Klinika za Dečiju hirurgiju	5.345
Klinika za Vaskularnu hirurgiju	7.787
<b>Ukupno</b>	<b>427.897</b>

**Tabela 14. Ambulantne posete u opštim bolnicama Kosova**

Opšte bolnice	Posete
Vučitrn	33.236
Đakovica	92.019
Mitrovica	142.798
Uroševac	18.611
Gnjilane	191.584
Prizren	132.428
Peć	205.630
<b>Ukupno</b>	<b>816.306</b>

## **KLINIK A UKCK-a**

**Tabela 15. Zaposleni u Klinikama Univerzitetskog Kliničkog Centra Kosova prema struci**

Klinika	Ukupno	Lekari			Bolničari/ke			Nemedicinsko
		Na specijalizaciji	Specjalisti	Ukupno	Srednja	Niža	Drugo	
Klinika za ginekologiju i akušerstvo	36	-	36	168	130	29	9	41
Klinika Dermatovenerologije	20	-	20	61	58	-	3	22
Abdominalna hirurgija	11	-	11	46	40	4	2	11
Klinika Maksilofacijalne hirurgije	11	-	11	42	33	4	5	11
Klinika Ortopedije i Traumatologije	13	-	13	53	44	5	4	25
Klinika za Torakalnu hirurgiju	15	-	15	46	40	4	2	22
Klinika za Gastroenterologiju	16	-	16	37	35		2	19
Klinika za Hematologiju	18	-	18	44	41	-	3	11
Klinika za Neonatologiju	23	-	23	97	94	-	3	21
Klinika za Infektivne bolesti	12	-	12	41	37	-	4	10
Klinika za Očne Bolesiti	23	-	23	65	59	-	6	21
Klinika za Nefrologiju	18	-	18	39	36	-	3	18
Audiometrijska usluga	11	-	11	46	42	-	4	9
Klinika za Pulmologiju	10	-	10	54	47	2	5	13
Klinika za Kardiologiju	36	-	36	51	40	8	3	20
Klinika za Pedijatriju	45	-	45	105	70	29	6	30
Klinika za Endokrinologiju	12	-	12	48	30	14	4	8
Klinika za Anesteziju i Reanimaciju	48	-	48	170	120	45	5	28
Klinika za ORL	24	-	24	41	39	-	2	20
Klinika za Neurologiju	12	-	12	42	33	5	4	10
Klinika Medicinske Biohemije	17	-	17	31	29	-	2	9
Služba Nuklearne Medicine	16	-	16	33	30	-	3	7
Klinička Hitna Služba	14	-	14	34	21	8	5	15
Klinika za Fizijatriju	12	-	12	40	38	-	2	10
Klinika za Plastičnu hirurgiju	14	-	14	38	36	-	2	10
Klinika za Neurohirurgiju	16	-	16	42	39	-	3	12
Klinika za Urologiju	14	-	14	43	39	-	4	13
Klinika za Onkologiju	17	-	17	67	59	3	5	19
Klinika za Kardiohirurgiju	12	-	12	61	54	-	7	11
Klinika za Psihijatriju	18	-	18	42	15	20	7	12
Klinika za Radiologiju	14	-	14	27	13	10	4	18
Klinika za Reumatologiju	14	-	14	37	15	20	2	9
Klinika za Dečiju hirurgiju	19	-	19	32	26	-	6	10
Klinika za Vaskularnu hirurgiju	14	-	14	32	29	-	3	15
<b>Ukupno</b>	<b>625</b>	<b>-</b>	<b>625</b>	<b>1.855</b>	<b>1.511</b>	<b>210</b>	<b>134</b>	<b>540</b>

**Tabela 16. Osnovne aktivnosti bolničkog lečenja UKCK-a**

Klinika	Kreveti	Dani lečenja	Broj hospitalizovanih	Broj operisanih	Dijagnostičke posete	Posebne usluge	Iskorišćavanje kapaciteta
Klinika za ginekologiju i akušerstvo	399	87.865	17.922	4.262	87.672	52.621	60,33
Klinika Dermatovenerologije	36	8.587	864	21	10.806	4.688	65,35
Abdominalna hirurgija	68	18.336	2.914	2.171	2.030	6.579	73,87
Klinika Maksilofacijalne hirurgije	32	6.564	745	1.123	5.080	4.184	56,19
Klinika Ortopedije i Traumatologije	103	19.686	1.941	2.017	5.694	7.219	52,36
Klinika za Torakalnu hirurgiju	26	5.934	859	634	687	1.414	63
Klinika za Gastroenterologiju	33	10.219	901	-	2.877	3.260	84,84
Klinika za Hematologiju	31	7.544	585	-	1.778	3.270	66,67
Klinika za Neonatologiju	180	39.646	11.021	38	4.264	8.840	60,34
Klinika za Infektivne bolesti	126	34.414	3.267	-	3.050	2.880	74,82
Klinika za Očne Bolesti	54	12.872	2.293	2.252	1.239	5.772	65,3
Klinika za Nefrologiju	91	6.347	566	-	2.463	38.754	19,1
Audiometrijska usluga	-	-	-	-	-	2.470	-
Klinika za Pulmologiju	68	23.199	1.233	-	12.657	-	93,46
Klinika za Kardiologiju	56	18.599	4.358	-	25.966	5.344	90,99
Klinika za Pedijatriju	151	48.128	6.618	-	20.599	4.460	87,32
Klinika za Endokrinologiju	38	11.055	788	-	29.120	2.421	79,7
Klinika za Anesteziju i Reanimaciju	41	12.442	4.778	-	1.841	17.450	83,14
Klinika za ORL	73	30.458	2.802	2.023	228	5.967	114,31
Klinika za Neurologiju	68	20.558	2.158	-	8.301	-	82,82
Klinika Medicinske Biohemije	-	-	-	-	-	-	-
Služba Nuklearne Medicine	-	-	-	-	2.312	-	-
Klinička Hitna Služba	23	-	-	2.249	-	-	-
Klinika za Fizijatriju	24	3.901	192	-	3.088	205.184	76,34
Klinika za Plastičnu hirurgiju	24	4.751	823	846	-	-	54,23
Klinika za Neurohirurgiju	22	6.576	958	522	1.329	2.367	81,89
Klinika za Urologiju	24	6.619	1.199	1.091	2.085	1.029	75,55
Klinika za Onkologiju	44	-	-	-	-	112.440	-
Klinika za Kardiohirurgiju	24	2.627	127	27	-	-	51,4
Klinika za Psihijatriju	77	14.864	753	-	2.491	5.229	52,88
Klinika za Radiologiju	-	-	-	-	-	216.429	-
Klinika za Reumatologiju	26	6.941	774	-	1.720	433	73,14
Klinika za Dečiju hirurgiju	37	5.260	1.786	1.432	38	2.556	38,94
Klinika za Vaskularnu hirurgiju	24	7.300	1.168	963	960	8.592	83,33
<b>Ukupno</b>	<b>2.023</b>	<b>481.292</b>	<b>74.393</b>	<b>21.671</b>	<b>240.375</b>	<b>731.852</b>	<b>65,18</b>



**Tabela 17. Ukupan broj usluga u UKCK tokom godina 2014-2015**

Ukupno usluga u klinikama UKCK-a						
Poređenje	Dani lečenja	Broj operisanih	Ambulantne posete	Laboratorijske usluge	Druge posebne usluge (dijagnostičke)	Ukupno usluga u UKCK-u
2016	481292	22610	428234	1146209	1002173	3088151
2015	492853	21671	371101	1054397	851321	2791343
Razlika	-3928	939	57133	91812	150852	296808
Razlika u procentima (%)	0,8	4,33	15,4	8,71	17,72	10,63

U 2016. godini u UKCK ukupno su pružene 481292 dana lečenja, sa 74 728 hospitalizovanim pacijentima, od ovog broja hospitalizovanih pacijenata 22 610 su operisani. Tokom ovog perioda pacijentima su pružene 1 002 173 posebne i dijagnostičke usluge, dok broj laboratorijskih usuga (parametara) je bio 1 146 209 za 293 731 pacijenata.

**Tabela 18. Univerzitetski Stomatoloski Klinički Centar Kosova**

Aktivnosti	Posete
Kontrolne posete	58.891
Pružene usluge	188.155
Aktivnosti izvan Prištine	91.355
Pacijenti po klinikama	17.935
Pacijenti izvan Prištine	91.355

Ukupno, u USKCK su pružene 58891 usluga kao što su kontrolne posete i prve posete, ili sa 16% od ukupnih pruženih usluga tokom 2016. godine. Pružene su 188 155 stomatoloških usluga, ili izraženo u procentima 53% od ukupnog broja usluga. Broj usluga za pacijente izvan Prištine je 91355, ili sa 26%.

**Tabela 19. Broj pacijenata prema korišćenim uslugama u radiologiji**

Radiologija	
Vrsta usluga	Broj slučajeva
Usluge pacijentima u radiologiji	241.022
Usluge pacijentima ultrazvukom	59.197
Usluge pacijentima Tomografijom (CT)	32.194
Angiografija	184
Mamografija	20.212
Usluge pacijentima magnetnom rezonancom	6.204
<b>Ukupno</b>	<b>359.013</b>

**Tabela 20. Broj pruženih radioloških usluga u Kosovskim bolnicama**

Broj pruženih radioloških usluga u svim Kosovskim bolnicama							
Ustanova	Ct	MRI	Ultrazvuk	Radiografija	Angiografija	Mamografija	Mamografija
Bolnica Vučitrn	386	-	436	740	-	233	-
Bolnica Đakovica	1720	-	11209	10362	-	-	-
Bolnica Mitrovica	946	-	1375	2256	-	64	-
Bolnica Uroševac	-	-	4739	4308	-	-	-
Bolnica Gnjilane	1790	-	3458	11168	-	-	-
Bolnica Prizren	3700	-	7340	34273	-	63	-
Bolnica Peć	3938	-	11853	24540	-	-	-
UKCK	19714	6204	18775	151698	184	19852	-
NCMR	-	-	12	1677	-	-	-
<b>Ukupno</b>	<b>32194</b>	<b>6204</b>	<b>59197</b>	<b>241022</b>	<b>184</b>	<b>20212</b>	

**Tabela 21. Broj poseta u odeljenju za Kardiologiju i Nefrologiju**

Naziv	Broj poseta
Ehokardiografija	5.530
Ergometrija	1.640
Koronarografija	727
Stentove	249
Stalni pejsmejker	75
ICD	32
EKG	17.450
Transezofagealna	167
CRT	1
Dilatacija koronarnih arterija	95

Klinika za kardiologiju tokom 2016. godine je izvodila ukupno 1640 ergometrija, 5530 ehokardiografija, 167 transezofagalna, 727 koronarografija, 249 stentova, 75 stalnih pejsmejker, 32 ICD, 17 450 EKG.

**Tabela 22. Uporedivost u odeljenju Kardiologije i Nefrologije**

Uporedivost	Uporedivost Kardiologije									
	Ergometrija	Ehokardiografija	Koronarografija	Stentovi	Stalni pejsmejkeri	ICD	EKG	Transezofagalna	CRT	Dilatacija koronarnih arterija
2015	1717	5984	1176	462	85	20	17075	159	5	106
2016	1640	5530	727	249	75	32	17450	167	1	95
Ndryshimi	77	449	176	213	10	-12	-375	0	4	11

Klinika za kardiologiju u 2016. godini, je izvršila ukupno 1.640 ergometrija, 5530 ehokardiografija 167 transezofagalna, 727 koronarografija, 249 stentova, 75 stalnih pejsmejkera, 32 ICD, 17 450 EKG. Usluge Klinike za kardiologiju u UKCK-u zabeležile su pad gotovo u svim uslugama.

Pad od 38.18% ili 449 usluga je zabeležen kod usluga koronarografije u poređenju sa 2015.godinom. Pad je zabeležen takođe i kod usluga stentova sa 213 ili 46.10% manje u odnosu na 2015.godinu.

**Tabela 23. Usluge profesionalnih Centara za Mentalno Zdravlje**

Usluge profesionalnih Centara za Mentalno Zdravlje	Broj
Broj pacijenata	61.865
Kućne posete	8.458
Dnevni oravak	22.872
Specialističke psihijatrijske posete	30.535
Radna terapija, sporta, zabave, itd	47.453

CMZ/DIZ su implementirali jedinstveni plan rada i sproveli 30535 specijalističkih psihijatrijskih poseta, 47453 terapija rada, zabave, umetnosti itd. Bilo je 28872 Dnevnih boravaka i 8458 kućnih poseta.

**Tabela 24. Broj novih slučajeva pacijenata sa malignim i benignim bolestima**

Grupe dijagnoza	Ukupno	Žensko	Muško
Maligni tumori usta, usne šupljine i grkljana	53	19	34
Maligni tumori organa za varenje	363	155	208
Maligni tumori respiratornih puteva i intratorakalnih organa	316	45	271
Maligni tumori kosti i zglobova	11	4	7
Melanoma i druge maligne neoplazme kože	614	216	398
Maligni tumori mekih tkiva i mezotela	13	3	10
Maligna neoplazma dojke	380	370	10
Maligni tumori genitalnih organa žena	225	225	0
Maligni tumori genitalnih organa muškaraca	132		132
Maligni tumori urinarnog trakta	160	38	122
Maligni tumori oka, mozga i drugih delova centralnog nervnog sistema	70	34	36
Maligni tumori štitnjače i drugih endokrinih žlezda	19	13	6
Maligni tumori neodređenih delova	25	7	18
Primarni maligni tumori limfnog tkiva, hematopoeze i srodnih tkiva.	84	40	44
Maligni primarni tumori sa različitim primarnim lokalizacijama	0		
Neoplazma in situ	1		1
Benigni tumori	5	2	3
Neoplasma neodređene ili nepoznate druge lokalizacije	6	1	5
Nekodirani	37	16	21
<b>Ukupno</b>	<b>2.514</b>	<b>1.188</b>	<b>1.326</b>



**Tabela 25. Broj slučajeva sa malignim i benignim bolestima prema starosnoj grupi**

Starosna grupa	Ukupno	Žensko	Muško
0-4	19	7	12
5-9	13	7	6
10-14	12	3	9
15-19	16	6	10
20-24	19	1	18
25-29	27	19	8
30-34	48	31	17
35-39	67	49	18
40-44	118	91	27
45-49	182	125	57
50-54	227	129	98
55-59	313	162	151
60-64	353	162	191
65-69	309	114	195
70-74	350	125	225
75-79	226	82	144
80+	171	56	115
Nepoznato	44	19	25
<b>Ukupno</b>	<b>2514</b>	<b>1.188</b>	<b>1.326</b>

**Tabela 26 Broj tretiranih slučajeva malignim i benignim bolestima prema grupama dijagnoza**

Grupe malignih dijagnoza	Žensko	Muško	Ukupno
Maligni tumori usta, usne šupljine i grkljana	21	52	73
Maligni tumori organa za varenje	157	219	376
Maligni tumori respiratornih puteva i intratorakalnih organa	69	250	319
Maligni tumori kosti i zglobova	1	5	6
Melanoma i druge maligne neoplazme kože	156	308	464
Maligni tumori mekih tkiva i mezotela	3	11	14
Maligna neoplazma dojke	427	12	439
Maligni tumori genitalnih organa žena	222	126	348
Maligni tumori genitalnih organa muškaraca	32	111	143
Maligni tumori urinarnog trakta	64	61	125
Maligni tumori oka, mozga i drugih delova centralnog nervnog sistema	12	9	21
Maligni tumori štitnjače i drugih endokrinih žlezda	1	4	5
Maligni tumori neodređenih delova	11	11	22
Primarni maligni tumori limfnog tkiva, hematopoeze i srodnih tkiva.	-	-	-
Maligni primarni tumori sa različitim primarnim lokalizacijama	2	1	3
Neoplazma in situ	5	2	7
Benigni tumori	2		2
Neoplasma neodređene ili nepoznate druge lokalizacije	53	49	102
<b>Ukupno</b>	<b>1.238</b>	<b>1.231</b>	<b>2.469</b>

**Tabela 27. Slučajevi malignim bolestima prema opštinama Kosova**

Opština	Broj osoba
Dečani	40
Dragaš	27
Glogovac	56
Kosovo Polje	48
Uroševac	128
Đakovica	135
Gnjilane	100
Elez Han	10
Istok	43
Junik	7
Kačanik	35
Kamenica	37
Klina	54
Lipljane	62
Mališevo	48
Mamuša	105
Mitrovica	3
Novo Berdo	20
Obilić	141
Peć	150
Podujevo	354
Priština	151
Prizren	41
Orahovac	13
Štimlje	62
Srbica	83
Suva Reka	27
Vitina	83
Vučitrn	6
Izvan Kosova	445
Nepoznato	2.514

**Tabela 28. Tretirani od malignih bolesti su prijavljeni**

Posete i usluge	Ukupno	Procenat (%)
Centri Porodične Medicine	432	17,4
Regionalne Bolnice	234	8.1
UKCK i instituti	1.339	54.1
Privatne bolnice	509	20,4
<b>Ukupno</b>	<b>2.514</b>	<b>100</b>

**Tabela 29. Broj tretiranih osoba sa malignim bolestima u godinama 2012- 2016**

Grupe malignih dijagnoza	2012	2013	2014	2015	2016
Maligni tumori usta, usne šupljine i grkljana	38	15	72	73	53
Maligni tumori organa za varenje	197	177	398	376	363
Maligni tumori respiratornih puteva i intratorakalnih organa	212	173	421	319	316
Maligni tumori kosti i zglobova	3	3	15	6	11
Melanoma i druge maligne neoplazme kože	383	282	670	464	614
Maligni tumori mekih tkiva i mezotela	4	7	22	14	13
Maligna neoplazma dojke	207	224	443	439	380
Maligni tumori genitalnih organa žena	73	103	225	222	225
Maligni tumori genitalnih organa muškaraca	48	50	149	126	132
Maligni tumori urinarnog trakta	88	59	189	143	160
Maligni tumori oka, mozga i drugih delova centralnog nervnog sistema	43	93	143	125	70
Maligni tumori štitnjače i drugih endokrinih žlezda	29	15	42	21	19
Maligni tumori neodređenih delova	5	-	19	5	25
Primarni maligni tumori limfnog tkiva, hematopoeze i srodnih tkiva.	39	105	93	22	84
Maligni primarni tumori sa različitim primarnim lokalizacijama					
Neoplazma in situ	-	3	3	3	1
Benigni tumori	14	7	14	7	5
Neoplasma neodređene ili nepoznate druge lokalizacije	6	7	21	2	6
Nekodirani	199	160	50	102	37
<b>Ukupno</b>	<b>1.588</b>	<b>1.483</b>	<b>2.989</b>	2469	2514

**Tabela 30. Ukupno medicinske usluge u UBKSK u 2016. godini**

Zdravstvene ustanove	Ukupno usluga u BSKUK					
	Dani lečenja	Broj hospitalizovanih	Broj operisanih	Laboratorijske usluge	Posebne usluge-dijagnostičke	Broj porođaja
UKCK	488925	74728	22610	1146209	1002173	10047
Opšte bolnice	388663	85248	17766	1414101	595063	13214
Mentalno zdravlje	-	-	-		47453	-
Medicina rada	-	-	-	119774	45835	-
UBKSK	-	-	-		297445	-
NCSM	-	-	-			-
Telemedicina	-	-	-		11046	-
<b>Ukupno</b>	<b>877588</b>	<b>159976</b>	<b>40376</b>	<b>2680084</b>	<b>1999015</b>	<b>23261</b>

U UBKSK u 2016. godini, bilo je 7.011.080 usluga, 877.588 dana lečenja na nivou Kosova sa 159 976 hospitalizovanih pacijenata. 40 376 operacija su izvedene na nivou UBKSK-a. Dok laboratorijskih usluga (parametri) su 2680084 za 440 249 pacijanta.

**Tabela 31. Laboratorijske usluge u bolnicama Kosova**

Naziv ustanove	Laboratorijske usluge	
	Broj pacijenata	Izvršene analize
Bolnica u Vučitrn	2029	14277
Bolnica u Đakovici	23330	116650
Bolnica u Mitrovici	12085	90535
Bolnica u Uroševcu	16309	64020
Bolnica u Gnjilanu	24277	169941
Bolnica u Prizrenu	42817	613709
Bolnica u Peći	17114	344969
UKCK	293731	1146209
Medicina rada u Đakovici	8557	119774
<b>Ukupno</b>	<b>440249</b>	<b>2680084</b>

**Tabela 32. Broj izvršenih dijaliza u UKCK i opštim bolnicama Kosova**

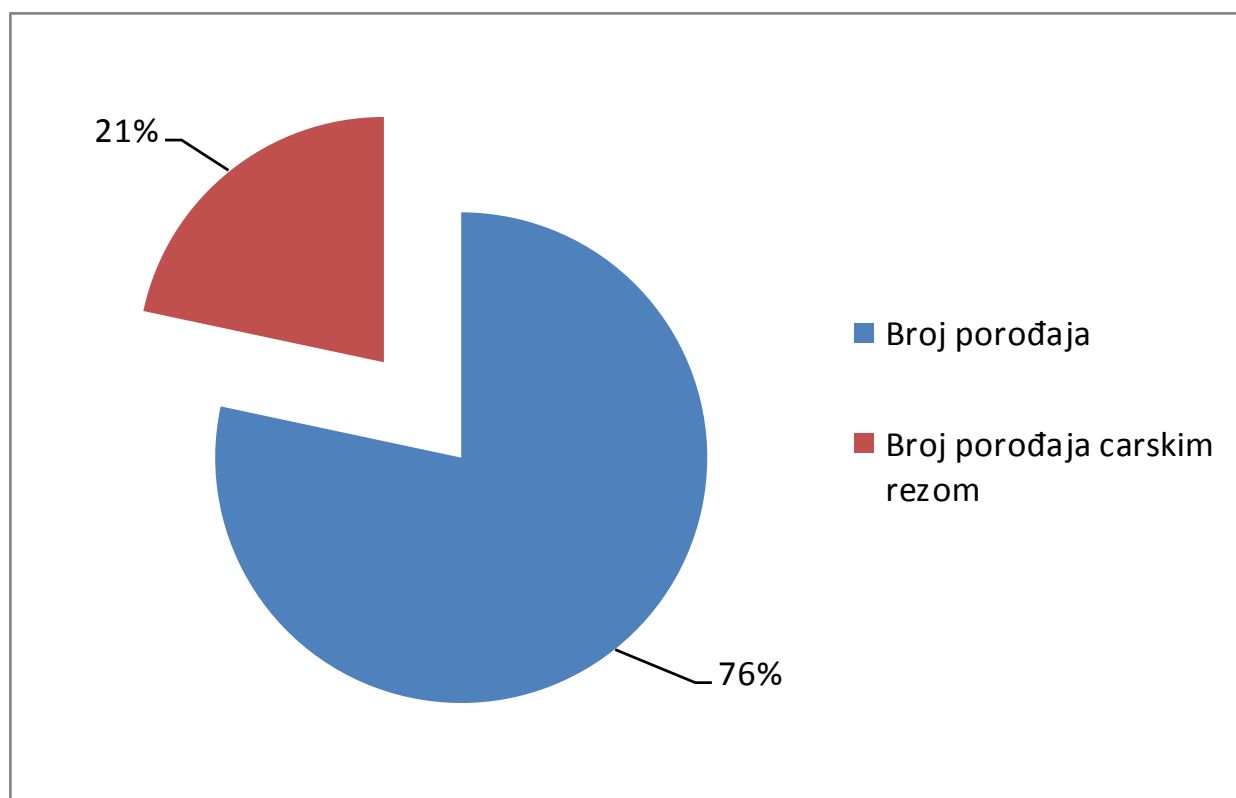
Bolnice	Broj dijaliza 2015	Broj dijaliza 2016
Bolnica u Vučitrn	-	-
Bolnica u Đakovici	9682	10669
Bolnica u Mitrovici	10840	10905
Bolnica u Uroševcu	7735	8551
Bolnica u Gnjilanu	7349	8331
Bolnica u Prizrenu	26426	28056
Bolnica u Peći	12749	14090
UKCK	34224	37404



**Tabela 33. Broj porođaja u javnim bolnicama Kosova**

Naziv ustanove	Broj porođaja	Broj porođaja carskim rezom	Broj rođene dece
Bolnica u Vučitrn	205	58	204
Bolnica u Đakovici	2116	632	2135
Bolnica u Mitrovici	1607	363	1616
Bolnica u Uroševcu	1644	205	1646
Bolnica u Gnjilanu	1852	381	1926
Bolnica u Prizrenu	3619	984	3660
Bolnica u Peći	2171	677	2183
UKCK	10047	3381	10222
<b>Ukupno</b>	<b>23261</b>	<b>6681</b>	<b>23592</b>

**Grafikon 5. Porođaji u javnim bolnicama Kosova izraženi u procentima**



**Tabela 34. Broj pacijenata obolelih od TBC-a na Kosovu 2016**

Bolnice	Broj
Priština	288
Prizren	122
Mitrovica	58
Peć	94
Đakovica	35
Uroševac	82
Gnjilane	78
<b>Ukupno</b>	<b>757</b>

Nažalost, broj pacijenata sa tuberkulozom na Kosovu je i dalje veoma visok. Broj od 757 pacijenata koji su tretirani u kosovskim bolnicama pokazuje da i pored napora, i dalje ova brojka ne pada. Priština sa 288 osoba nastavlja da bude centar sa najvećim brojem tretiranih pacijenata obolelih od TBC-a.

**Tabela 35. Slučajevi zaraznih bolesti na Kosovu prema opštinama**

Opština	ITPR & ARI	SARI	sezonski grip					Akutna dijareja	Varičela	Ukupno
			ILI	A H1N1	A H3N2	A (nedefinisani)	Influenca B			
Dečani	111	1	2461	3	-	-	-	1117	47	3740
Dragaš	112	18	729		-	-	-	1447	41	2347
Uroševac	725	11	4121	1	-	2	3	4415	423	9701
Kosovo Polje	345	1	1671	2	1	-	6	1497	222	3745
Đakovica	556	14	2251	-	3	-	-	3384	292	6500
Gnjilane	1049	4	2390	1	-	-	-	3451	338	7233
Glogovac	69	3	3417	4	3	1	6	2283	219	6005
Istok	166	1	3211	-	-	1	-	2244	319	5942
Kačanik	268	5	2300	-	-	1	-	947	195	3716
Elez Han	-	-	-	-	-	-	-	2	-	2
Kamenica	200	-	2943	-	-	-	-	2029	303	5475
Klina	145	2	604	-	-	1	2	1774	300	2828
Lipljane	334	4	2477	1	-	-	7	3095	278	6196
Mališevo	172	8	2779	1	1	1	5	2482	271	5720
Mitrovica	469	1	1640	-	-	1	-	6135	445	8691
Novo Brdo	3	-	105	-	-	-	-	126	4	238
Obilić	532	4	981	-	1	3	3	1656	128	3308
Peć	412	2	4197	-	-	1	-	3443	316	8371
Junik	2		449		-			851	12	1314
Podujevo	728	3	7610	6	-	-	6	3089	540	11982
Priština	4522	41	21047	39	33	24	97	16405	1727	43935
Prizren	1294	85	7235	3	7	6	15	4965	638	14248
Orahovac	802	2	2727	-	-	3	2	1742	178	5456
Štimlje	196	3	927	-	-	-	-	367	62	1555
Srbica	30	-	1945	-	1	2	1	1470	160	3609
Suva Reka	248	2	2779	-	-	3	-	1345	153	4530
Mamuša	10		171		-			26	7	214
Vitina	17	1	844	-	-	-	-	2786	180	3828
Štrpce	-	-	1	-	-	-	-	-	2	3
Vučitrn	379	1	685	1	2	1	1	1812	275	3157
Gračanica	1	-	-	1	-	-	-	1	-	3
Leposavić	-	-	-	-	-	-	-	-	-	-
Zubin Potok	-	-	-	-	-	-	-	-	-	-
<b>Ukupno</b>	<b>13897</b>	<b>217</b>	<b>84697</b>	<b>63</b>	<b>52</b>	<b>51</b>	<b>154</b>	<b>76386</b>	<b>8075</b>	<b>183592</b>

**Tabela 36. Polno prenosive bolesti na Kosovu**

Dijagnoza	Broj slučajeva
Ano-genital Condylomatosis	544
Kandida	564
Gardnerella	173
Neisseria gonorrhoea	22
Trichomonas vaginalis	-
Ureaplasma urealyticum	17
Chlamydia trachomatis	2
Uretrit gonokoksik	-
Genital herpes	15
Molluscum contagiosum	42
Balanitis	25
Ukupno	1404

**Tabela 37. Slučajevi HIV/AIDS-a na Kosovu tokom 2016.godine**

HIV/AIDS tokom godina 1986 - 2015		
AIDS	HIV	Ukupno
69	42	111

Do sada (od 1986-2016.godine) je registrovano ukupno 111 slučajeva HIV-a i AIDS-a sa 46 smrtnih slučajeva. Od ovih slučajeva 69 su sa AIDS-om i 42 slučajeva sa HIV-om.

Tokom 2016.godine prijavljeno je 11 slučajeva, šest slučajeva sa AIDS-om, 5 slučajeva sa HIV-om i 3 smrtnih slučajeva kao posledica obolenja AIDS-om.

Od 11 slučajeva tri slučajeva pripadaju zajednici MSM, tri slučajeva su sa nepoznatim prenosom i pet slučajeva su sa heteroseksualnim prenosom. Svi 11 slučajevi pripadaju muškom polu uključujući 3 exitusa.

**Tabela 38. Nivo učešća sa redovnim vakcinama, Kosovo 2016**

Antigeni	Učešće %
BCG / Hepatitis 0	98
IPV1	96
IPV2	95
IPV3	93
DPT1/HIB1/HepB1	96
DPT2/HIB2/HepB2	95
DPT3/HIB3/HepB3	93
MMR	92
OPVr	92
DPTr	92
DT	93
OPVr	93
MMRr	93
Td	95
OPVr	95
Td	97

Karakteristika 2016.godine je: vakcinacija na nivou Kosova je zadovoljavajuća, ali nije dostigla 95% i niža je nego prošle godine. Razlika između opština u stepenu učešća je evidentna.

Do aprila 2016. godine bilo je neophodno zameniti sve 3-valentne polio vakcine sa 2-valentnim vakcinama (od OPV na bOPV), što je rezultiralo i nedostatkom vakcina za nekoliko meseca.

Takođe, nezadovoljavajući nivo vakcinacije je takođe obilježen kod one sa MMR-om, koja je sa dodatnim kampanjama iznosila 92%. Pad, je takođe primećen kod vakcinacija dece školskog uzrasta.

Deca RAE zajednice su grupa sa visokim prioritetom, gdje je vakcinisano 885 deca delimično vakcinisani ili potpuno nevakcinisani.

Vakcinacija prema epidemiološkim indikacijama vršena je sa ovim vakcinama: gripa za odrasle i decu (75000 + 500 doza), antirabični tretman (13 osoba). Nažalost Pneumovax 23-valentnu vakcinu Ministarstvo Zdravstva nije moglo da obezbedi. U bazi podataka su 800 klijenata koji imaju indikacije za pneumokoknu vakcinu.

**Tabela 39. Slučajevi smrti od zaraznih bolesti**

Dijagnoza	Slučajevi smrti
Meningoencephalitis purulenta	1
Meningoencephalitis tbc	-
Meningoencephalitis ac.	4
Meningitis acuta	1
Fulminantan hepatitis	2
WNV	-
Influenca A: H1N1 i H3	6
Influenca A neodređen	1
Influenca B	1
Gastroenterocolitis ac.	3
Bronchopneumonia (sa dg.perc.)	3
Infiltratio pulmo / SARI ( sa pratećem dg.)	20
Tetanusis	1
EHSV	1
TBC pulmonum	1
AIDS	3
Sepsis ( msa pratećem dg)	16
<b>Ukupno</b>	<b>64</b>

Ukupan broj prijavljenih slučajeva smrti od zaraznih bolesti je 63. Od ovih slučajeva, najveći broj smrtnih slučajeva je zabeležen od: Pulmonalnih infiltrata 20 slučajeva (sve sa pratećem dg), Sepsa (16), Meningoencefalitet ac. (4) dhe purulenti (1), akutni Meningitis (1) kao i Influenca A (7 slučajeva).



## **BUDŽET ZA ZDRAVSTVO**

**Tabela 40. Realizacija budžeta u UBKSK 2014 - 2016**

Troškovi	Budžet 2014	Budžet 2015	Budžet 2016
Plate i dnevnice	40.101.735,00	50.753.536,00	51.752.527,00
Roba i usluga	11.602.714,00	10.675.996,00	10.793.255,00
Komunalije	3.695.644,00	3.591.416,00	3,391,416,00
Kapitalni budžet	9.785.000,00	6.425.000,00	3.709.740,00
Lekovi i potrošni materijal	15.482.557,90	15.300.387,00	14.997.900,00
<b>Ukupno</b>	<b>80.667.650,90</b>	<b>86.746.335,00</b>	<b>81.253.422,00</b>

Gore navedena tabela pokazuje da je kategorija budžeta Plate i Dnevnice ima najveći procenat korišćenja budžeta podeljen tokom godina. U 2014. Godini je bio 50%, u 2015. godini imamo povećanje budžeta u kategoriji plata za 9%, dok u 2016. godini ova kategorija je činila 61% budžeta,

**Tabela 41. Budžet Ministarstva Zdravstva (od Centralnog nivoa)**

Budžet Ministarstva Zdravstva sa odeljenjima	Iznos
Ukupno prema ekonomskim kategorijama	45.833.487,69
Plate i dnvenice	7.848.907,65
Roba i usluga	24.118.996,91
Komunalije	192.653,01
Nefinansijska imovina	3.823.768,65
Subvencije i transferi	9.849.161,47
Finansiranje iz pozajmljivanja	4.198.720,74
Plate i dnvenice	-
Roba i usluga	323.753,27
Nefinansijska imovina	3.874.967,47
Sopstveni prihodi	-
Drugi grantovi	-
Ukupno MZ. prema izvornim sredstvima	50.032.208,43

**Tabela 42. Centralna apoteka**

Lekovi	Iznos
Lekovi iz esencijalne liste	70,00%
Materijal iz esencijalne liste med.	60,00%
Citostatici iz esencijalne liste	70,00%

Kao što se vidi na gornjoj slici, snabdevanje medicinskim proizvodima tokom 2016. godine u UKCK-u, imamo snabdevanje lekovima od 70% snabdevanja, snabdevanje medicinskim materijalom 60% i Citostaticima od EL 70% isporuke za UKCK.

**Tabela 43. Centralna apoteka**

Lekovi iz esencijalne liste	2015	2016
Lekovi iz esencijalne liste	74.60%	70,00%
Materijal iz esencijalne liste med.	0,68	60,00%
Citostatici iz esencijalne liste	0,92	70,00%

**Tabela 44. Klinička apoteka**

Klinička apoteka	Lekovi iz esencijalne liste	Materijali iz esencijalne liste
Bolnica u Peći	70%	71,2
Bolnica u Đakovici	72,8	72,7
Bolnica u Uroševcu	84,2	78,5
Bolnica u Prizrenu	89,1	79,4
Bolnica u Vučitrnu	75,4	75,3
Bolnica u Mitrovici	75,4	74
Bolnica u Gnjilanu	76,6	67,2

U Opštim Bolnicama imamo prosek snabdevanja lekovima iz esencijalne liste (EL) od 77% i medicinskim materijalom iz EL od 74%.

Dok je procenat snabdevanja lekovima i potrošnim materijalom za 2016. godinu na nivou SBUKCK je bio 91%.

#### **Donacije SBUKCK-a**

Kao rezultat, ukupna prijavljena vrednost donacija SBUKCK-a je 16,426,828.00 evra, i 389, 426,37 američkih dolara i 102, 975 švajcarskih franaka donacije za opremu, potrošne materijale, lekove i renoviranje prostorija.

U nekim slučajevima nije utvrđena novčana vrednost donirane opreme, što predstavlja poteškoće za njihovo izračunavanje. Novčana vrednost dobijenih donacija u Centralnoj Apoteci SBUKCK tokom 2016. godine, tj. donirani lekovi i medicinski materijali iznosi 10 miliona evra.

**Tabela 45. Privatne licencirane bolnice**

Br.	Vrsta ustanove
1	Opšta bolnica " AMERICAN HOSPITAL KOSOVA "
2	Specijalna bolnica za ginekologiju, neplodnost i endokrinologiju. " BAHÇECI "
3	Dnevna bolnica za maksilofacijalnu hirurgiju " ARS MEDOCA "
4	Dnevna bolnica za oftalmologiju " KLINIKA GJERMANE E SYRIT "
5	Specijalna bolnica za ginekologiju, neplodnost i endokrinologiju " DEUTSCHE FRAUENKLINIK "
6	Specijalna bolnica za hirurgiju " KAVAJA HOSPITAL "
7	Dnevna bolnica za urologiju i hirurgiju " MENDJA INTEGRUAR MJEKËSORE "
8	Dnevna bolnica za urologiju " MEDICAL CENTER "
9	Specijalna bolnica opšte rehabilitacije " ONIX SPA L.L.C "
10	Specijalna bolnica za hirurgiju " ALOKA "
11	Centar za Fizikalnu Medicinu i Rehabilitaciju " Nëna Naile "
12	Specijalna bolnica za Oftalmologiju " Qendra Laserike e Syrit Kubati "
13	Specijalna bolnica za urologiju " VITA HOSPITAL "
14	Specijalna bolnica za ginekologiju, neplodnost i endokrinologiju " Klinika Amerikane " d.o.o.
15	Specijalna bolnica za hirurgiju " KLINIKA EUROMED "
16	Specijalna bolnica za Ortopediju " ROYAL MEDICAL "
17	Specijalna bolnica za kardiovaskularne bolesti " INTERMED "
18	Specijalna bolnica za hirurgiju i " INTERNATIONAL HOSPITAL "
19	Specijalna bolnica za Oftalmologiju " EYE HOSPITAL " D.o.o
20	Specijalna bolnica za ginekologiju, neplodnost i endokrinologiju " Fati Im "
21	Opšta bolnica "INTERNATIONAL MEDECINE HOSPITAL "
22	Specijalna bolnica za ortopediju, hirurgiju i ginekologiju " AKAT " d.o.o.
23	Specijalna bolnica za ginekologiju, neplodnost i endokrinologiju " LINDJA "
24	Specijalna bolnica za ginekologiju i akušerstvo " SIRONA "
25	Opšta bolnica "MILENIUM "
26	Specijalna bolnica za kardiovaskularne bolesti " International Hospital "

Broj privatnih licenciranih bolnica na Kosovu je 26 bolnica.

**Tabela 46. Aktivnosti privatnih bolnica**

Vrsta bolnice	Broj bolnica	Broj lekara specijalista	Broj bolničara/ke	Broj kreveta
Opšte bolnice	3	99	168	106
Dnevne bolnice	5	21	42	28
Specijalne bolnice za oftalmologiju	2	12	24	20
Specijalne bolnice za kardiovaskularne bolesti	2	10	18	20
Specijalne bolnice za ginekologiju, neplodnost i endokrinologiju	6	50	104	66
Specijalne bolnice za opštu rehabilitaciju	2	18	28	50
Specijalne bolnice za urologiju	1	4	8	10
Specijalne bolnice za ortopediju	2	19	32	24
Specijalne bolnice za hirurgiju	3	26	52	38
<b>Ukupno</b>	<b>26</b>	<b>259</b>	<b>476</b>	<b>362</b>

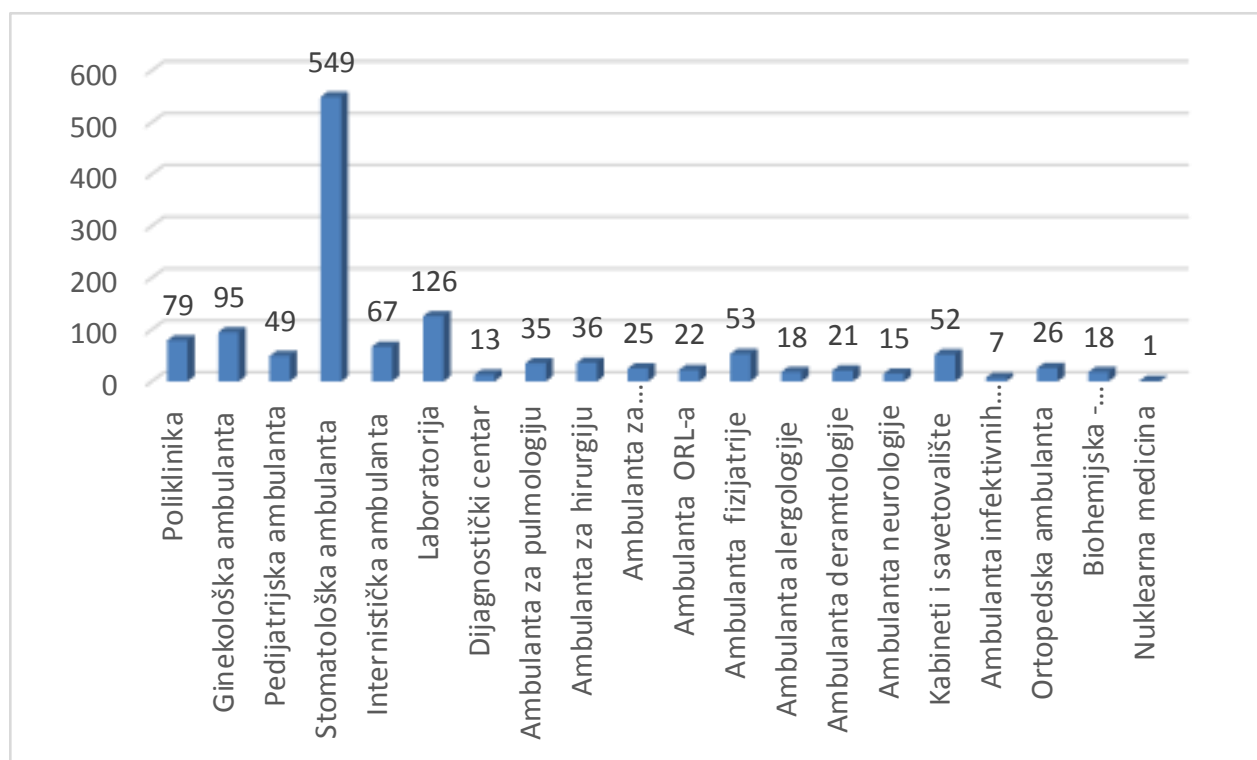
**Tabela 47. Broj licenciranih poliklinika i ambulanti na Kosovu**

Zdravstvene ustanove	Ukupno
Poliklinika	79
Ginekološka ambulanta	95
Pedijatrijska ambulanta	49
Stomatološka ambulanta	549
Internistička ambulanta	67
Laboratorija	126
Dijagnostički centar	13
Ambulanta za pulmologiju	35
Ambulanta za hirurgiju	36
Ambulanta za oftalmologiju	25
Ambulanta ORL-a	22
Ambulanta fizijatrije	53
Ambulanta alergologije	18
Ambulanta deramtologije	21
Ambulanta neurologije	15
Kabineti i savetovalište	52
Ambulanta infektivnih bolesti	7
Ortopedska ambulanta	26
Biohemijska - hematološka laboratorija	18
Nuklearna medicina	1
<b>Ukupno</b>	<b>1.307</b>

Broj privatnih licenciranih ustanova, dostigao je u 1.037, gde 549 ili 28,5% od licenciranih ustanova su stomatološke ambulante.



**Grafikon 6. Licencirane privatne zdravstvene ustanove**



**Tabela 48. Privatno zdravstveno osiguranje na Kosovu**

GODINE	Napisana bruto premija	
	Broj polisa	Iznos u evrima
Godina 013	120.103	8.807.943
Godina 2014	105.319	8.613.668
Godina 2015	128.950	13.378.121
Godina 2016	77.266.114	80.888.832
<b>Ukupno</b>	<b>77.620.486</b>	<b>111.688.564</b>

Katalogizacija u publikaciji – (CIP)  
Nacionalna biblioteka Kosova “Pjetër Bogdani”

61:311(496.51)“2016”(048)

Statistika Zdravstva 2016 / Ova publikacija je pripremljena od  
Avni Kastrati...[et al.]. – Agencija za Statistike Kosova, 2017. -  
66 f. : ilus. bojama ; 28 cm. – (Serija ; 5: Socijalne Statistike)

1. Kastrati, Avni

**ISBN 978-9951-22-415-4**

# Agencija za Statistike Kosova

## Kratak opis

**Agencija Statistike Kosova** je profesionalna institucija koja se bavi prikupljanjem, obradom i objavljivanjem službenih podataka statistika. Kao takav deluje od 1948.godine i prošao je kroz nekoliko istorijskih faza, strukturiran prema državnom uređenju tog vremena.

Dana 2. avgusta 1999, Agencija je nastavila svoj profesionalni rad (posle 9 godina prekida svih statističkih serija na štetu interesa Kosova), kao nezavisna institucija u okviru Ministarstva za državnu upravu. Od datum 12.12.2011 ove Agencije posluje u okviru Vlade Kosova. Kancelarija se finansira od Konsolidovanog budžeta Kosova, ali i od donatora za posebne projekte i tehničku profesionalnu podršku.

**Agencija Statistike Kosova** deluje na osnovu Zakona br.04/L-036, koji je stupio na snagu 12.12.2011. Program Zvanične Statistike, 2013/2017 je na implementaciji za razvoj statističkog sistema u korelaciji sa statistikama Evropske unije (EUROSTAT-a).

**Agencija Statistike Kosova** ima sledeću organizacionu strukturu: *Departmane za proizvodnju statistika (Departman za ekonomske statistike i nacionalnih računa, Departman za statistiku stanovništva, Departman poljoprivrede i životne sredine i Departman za socijalne statistike. **Departmani podrške; Departman za metodologiju i informatičku tehnologiju, Departman za politike, planiranja, kordinacije i komunikacije, Departman popis i istraživanje i Departman administracije. U okviru Agencije takođe su obrazovana i Regionalne kancelarije su u Đakovici, Gnjilanu, Mitrovici, Peći, Prizrenu, Prištini i Uroševcu.***

Broj zaposlenih i budžet još su ograničeni. Ukupno zaposleni su 143 radnika, od njih 98 (68.5%) u sedištu Agencije, dok u Regionalnim Kancelarijama 45 (31.5%). Agencija ima sledeću kvalifikacionu strukturu: 61.7% sa visokom obrazovanjem, 15.4% sa višem obrazovanju i 17.5% sa srednjen obrazovanjem.

Mi imamo profesionalnu i tehničku saradnju sa svim ministarstvima Vlade Kosova, a posebno sa Ministarstvom ekonomije i finansija, Centralnom bankom Kosova, sa međunarodnim institucijama, EUROSTAT-om, Međunarodnim monetarnim fondom, Svetskom bankom, SIDA iz Švedske, DFID-om, UNFPA, UNDP, UNICEF i sa statistikama zemalja u regionu.

**Agencija Statistike Kosova** skoro u potpunosti pokriva teritoriju Republike Kosova, na osnovu strukture statističkih krugova, kao osnovna i jedina jedinica na nivou zemlje. Sva istraživanja sprovedena na terenu koriste uzorke koji pokrivaju ove popisne statističke krugove ali, i metodologiju skladu sa međunarodnim preporukama. Tokom prikupljanja statističkih podataka i izveštaja od izveštajnih jedinica angažuju se: stručnjaci, tehničari, administratori, građani mesnih kancelarija, terenski popisivači regionalnih kancelarija.

U 2011.godini uspešno je sproveden projekat Popisa Stanovništva, Domaćinstava i Stanova, dok u 2014.godini je takođe uspešno je sproveden Popis Poljoprivrede. Podaci dobijeni iz ovih popisa će imati važnu ulogu u izradu razvojnih politika.

**Misija agencije;** da zadovolji potrebe korisnika sa kvalitetnim, blagovremenim i objektivnim statističkim podacima, u vremenu i prostoru, tako da korisnici imaju pouzdane osnovne redovne preglede u interesu planiranja i razvoja tokom izrade projekata na opštinskom nivou i nivou zemlje. Da podrži vladine institucije, naučne institute, i akademiju, poslovna preduzeća kao i samostalne istraživače u cilju obezbeđivanja odgovarajućih informacija donosiocima odluka i drugim korisnicima na Kosovu.

- **Adresa:** **AGENCIJA ZA STATISTIKE KOSOVA,**  
Ul. "Zenel Salihu", br. 4, 10000 Priština
- **Telefon:** +381 (0) 38 200 31 129  
Izvršni direktor: +381 (0) 38 200 31 112
- **Fax:** +381 (0) 38 235 033
- **E-mail:** [infoask@rks-gov.net](mailto:infoask@rks-gov.net)
- **Veb-:** <http://ask.rks-gov.net/>

ISBN 978-9951-22-415-4



9 789951 224154