



Republika e Kosovës  
Republika Kosova-Republic of Kosova  
*Qeveria - Vlada - Government*  
Zyra e Kryeministrit -Ured Premijera -Office of the Prime Minister  
*Agjencia e Statistikave të Kosovës - Agencija za Statistike Kosova - Kosovo Agency of Statistics*

## **Seria 2: Statistikat e Bujqësisë dhe Mjedisit**

# **Indeksi i Çmimeve të Prodhimeve dhe Çmimet në Bujqësi TM3 - 2017**



## Parathënie

Agjencia e Statistikave të Kosovës përkatësisht Departamenti i Statistikave të Bujqësisë dhe Mjedisit, ka filluar të grumbulloj të dhëna për çmimet e prodhimeve bujqësore që nga Nëntori i vitit 2003. Në fillim numri i artikujve ishte i kufizuar. Me ndërrimin e vitit bazik nga viti 2003 në vitin bazik 2005 çmimet janë grumbulluar për 64 prodhime të ndryshme bujqësore. Aktualisht me ndrimin e vitit bazik nga 2005 në vitin bazik 2010 çmimet grumbullohen për 67 prodhime të ndryshme bujqësore. Qëllimi i Indeksit të prodhimeve është për të matur lëvizjet e çmimeve për prodhimet e shitura nga fermeri. Plani për të ardhmen është që të rritet numri i produkteve. Si plotësim i indeksit të prodhimeve ekziston edhe Indeksi i çmimeve të inputeve.

Ky është publikimi i katërdhjetë e gjashtë mbi indeksin e çmimeve të prodhimeve bujqësore dhe çmimet mesatare absolute të prodhimeve bujqësore përgatitur nga Agjencia e Statistikave të Kosovës. Në këtë publikim, indeksi i çmimeve të prodhimeve bujqësore është paraqitur për disa prodhime kryesore bujqësore.

ASK falënderon Agjencionin Ndërkombëtar Suedez për Zhvillim dhe Kooperim (SIDA) për mbështetjen e tyre për ndërtimin e sistemit të statistikave agromonetare. ASK gjithashtu falënderon për bashkëpunim të gjithë bashkëpunëtorët e zyrave rajonale të ASK, bashkëpunëtorët tjerë (respondentët) e pikave-vendeve të grumbullimit të çmimeve si:fermat bujqësore, ndërmarrjet industriale, tregtare etj.

Falënderojmë në veçanti ekspertët Suedez të statistikave të çmimeve, Z. Anders Grönvall, Z. Jimmie Enhall dhe të tjerët që në mënyrë të drejtpërdrejt apo indirekt ndihmuan në finalizimin e këtij publikimi.

Propozimet, sugjerimet dhe vërejtjet lidhur me këtë publikim mund ti dërgoni në email adresën e departamentit; **E- mail: agriculture@ks-gov.net**

Publikimin e përgatitën:

Bajrush Qevani - Drejtor i departamentit,  
Violeta Arifi – Gashi - Shefe e divizionit,  
Kademsha Bajramaga - Zyrtare e lartë.

Nëntor 2017, Prishtinë

Kryeshef Ekzekutiv i ASK -së,  
Isa Krasniqi

## Lista e shkurtesave

- ASK - Agjencia e Statistikave të Kosovës
- IÇPB - Indeksi i Çmimeve të Produkteve Bujqësore
- BE - Bashkësia Evropiane
- SIDA - Agjencioni Ndërkombëtarë i Suedisë për Zhvillim dhe Kooperim
- TM3 - Tremujori i tretë

## Simbolet

- . Të pa – aplikueshme
- % Promil

Në tabelat ku janë dhënë peshat numrat janë rrumbullakuar deri në shifrën e fundit më të afërt për këtë arsye mund të ketë një mospërputhje të lehtë të shumave.

## **P ë r m b a j t j a**

P ë r m b a j t j a.....	3
Indeksi tremujor i çmimeve të prodhimeve bujqësoreTM3 2010-2017 (2010=100) .....	6
Indeksi mujor i çmimeve të prodhimeve bujqësore.....	7
Ndryshimet e indeksit mujor të çmimeve të prodhimeve bujqësore .....	8
Çmimet mesatare mujore për disa prodhime bujqësore .....	9
Metodologjia .....	12
Pyetësori.....	14

## Indeksi i çmimeve të prodhimeve bujqësore

Publikimi përfshin të dhëna prej muajit korrik deri në shtator të vitit 2017, (2010 = 100). Për të bërë krahasime dhe për të vërejtur ndryshimet janë prezentuar të dhëna për tremujorët e tretë (TM3) të viteve 2010 – 2017

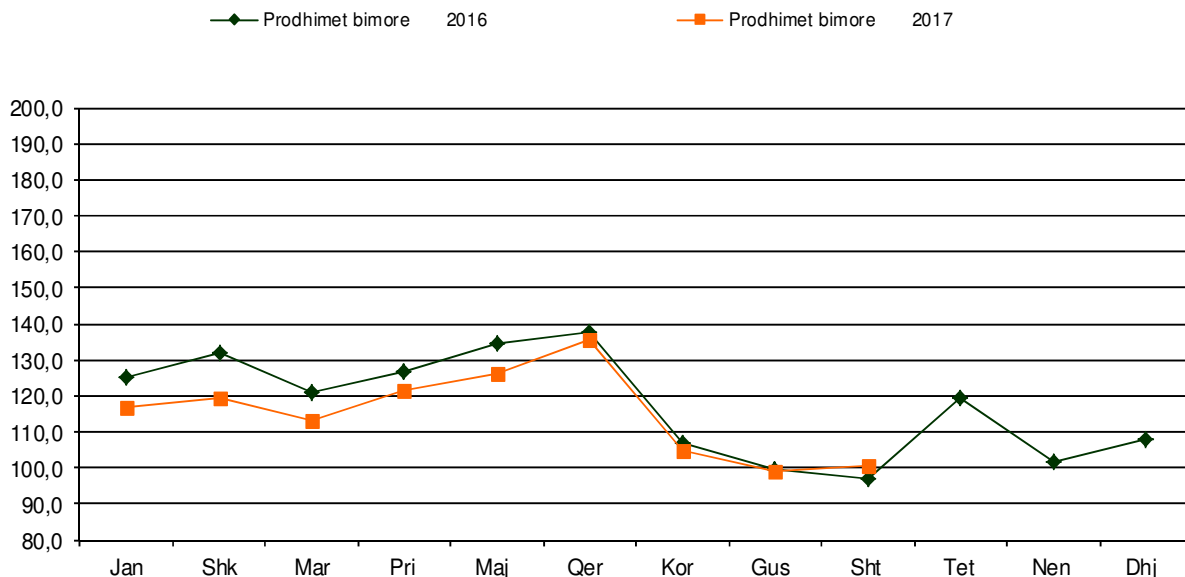
Ky publikim është i bazuar në grumbullimin e çmimeve të prodhimeve bujqësore vendore në Kosovë. Grumbullimi i të dhënave është bërë në treg, ferma, dhe vendet tjera ku çmimet e prodhimeve bujqësore mund të grumbullohen.

Prodhimet të cilat krijojnë bazë për indeksin e çmimeve të prodhimeve bujqësore janë ndarë në dy grupe kryesore: Prodhimet bimore dhe blegtorale. Në kuadër të prodhimeve bimore, çmimet janë grumbulluar për këto grupe; drithëra, bimë foragjere, perime, patate dhe pemë. Në prodhimet blegtorale çmimet janë grumbulluar për kafshët dhe prodhimet blegtorale. Në kuadër të blegtorisë çmimet grumbullohen për katër kategori të kafshëve; gjedhe, dele, derra dhe pula. Këto çmime janë bazuar në peshën e gjallë të kafshëve. Në kuadër të prodhimeve blegtorale çmimet janë grumbulluar për qumësht, vezë dhe mjaltë. Të gjitha çmimet janë llogaritur në Euro dhe njësitë matëse janë në kg, litër dhe copë.

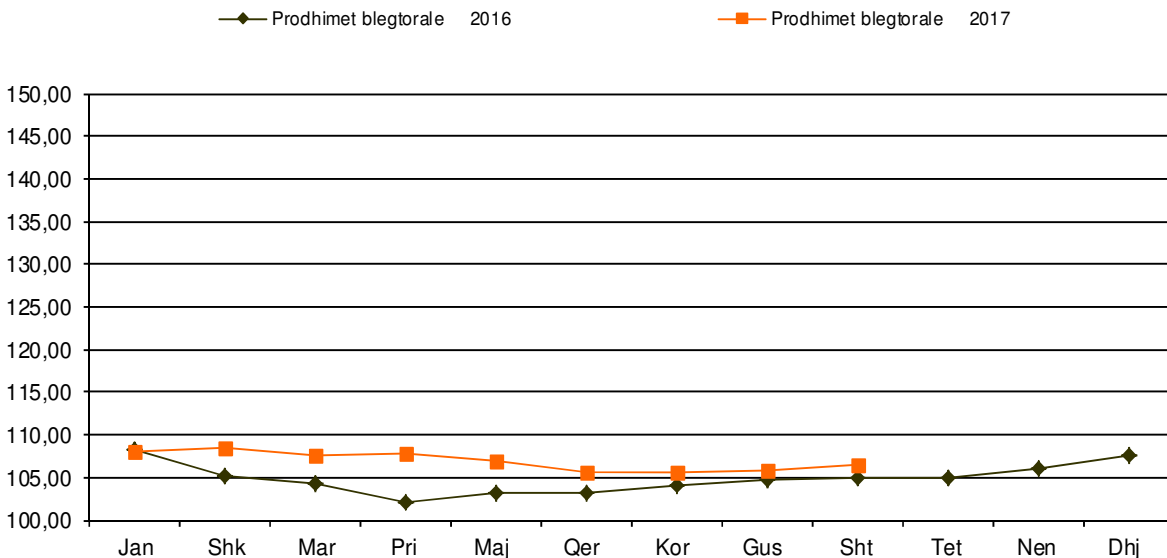
Grafiku 1,2 dhe 3 prezanton indeksin mujor të çmimeve të prodhimeve bujqësore për periudhën janar- dhjetor 2016 dhe për tremujorin e tretë të vitit 2017 për prodhimet bimore dhe blegtorale. Gjithashtu prezanton totalin e prodhimeve bujqësore dhe vitin bazë 2010 = 100.

Në tremujorin e tretë të vitit 2017 indeksi i çmimeve të prodhimeve blegtorale ka rritje për 1.33 % krahasuar me periudhën e njëjtë të vitit 2016. Indeksi i çmimeve të prodhimeve bimore ka rritje për 0.99 % në tremujorin e tretë të vitit 2017 krahasuar me periudhën e njëjtë të vitit 2016. Indeksi total i prodhimeve bujqësore ka rritje për 1.13 % krahasuar me periudhën e njëjtë të vitit 2016.

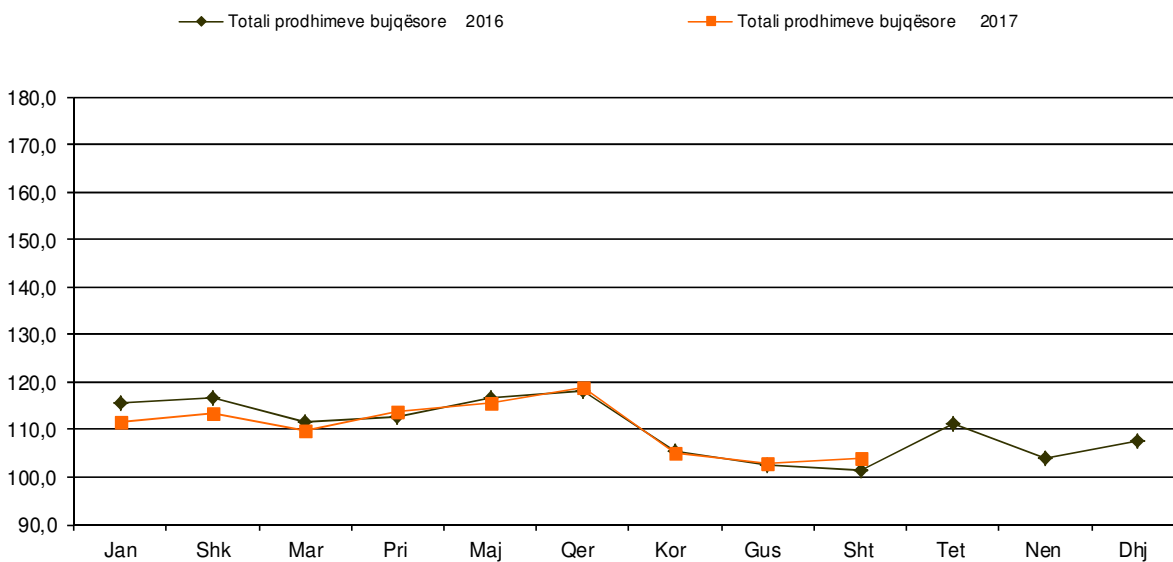
**Grafiku 1: Indeksi mujor i çmimeve të prodhimeve bimore, janar- dhjetor 2016 dhe tremujori i tretë 2017, (2010=100)**



**Grafiku 2: Indeksi mujor i çmimeve të prodhimeve blegtorale, janar- dhjetor 2016 dhe tremujori i tretë 2017 , (2010=100)**



**Grafiku 3: Indeksi mujor total i çmimeve të prodhimeve bujqësore, janar- dhjetor 2016 dhe tremujori i tretë 2017 , (2010=100)**



## Indeksi tremujor i çmimeve të prodhimeve bujqësore TM3 2010-2017 (2010=100)

Tabela 1: Indeksi tremujor i çmimeve të prodhimeve bujqësore TM3 2010 - 2017 (2010 = 100)

Kodi i ICPB	Përshkrimi	TM3-2010	TM3-2011	TM3-2012	TM3-2013	TM3-2014	TM3 2015	TM3 2016	TM3-2017
<b>010000</b>	<b>DRITHËRAT (përfshirë farërat)</b>	<b>101,5</b>	<b>124,4</b>	<b>135,1</b>	<b>105,0</b>	<b>106,9</b>	<b>100,7</b>	<b>83,2</b>	<b>87,7</b>
011000	Grurë dhe spelt (spelt = Triticum aestivum spelta)	100,5	122,2	135,6	99,5	103,9	98,9	78,6	84,6
011100	Grurë i butë dhe speltë	100,5	122,2	135,6	99,5	103,9	98,9	78,6	84,6
012000	Thekërë dhe meslin (meslin =përzjerje gruri dhe thekëre, lloj drithi)	100,4	121,8	119,5	129,0	118,7	116,6	113,1	115,7
013000	Elb	99,1	120,0	134,1	148,3	153,3	139,2	133,0	133,4
013200	Elb për prodhimin e birrës	99,1	120,0	134,1	148,3	153,3	139,2	133,0	133,4
014000	Tërshër dhe perzierje të drithërave verore	94,0	122,8	121,3	153,8	121,8	121,9	114,2	123,6
015000	Misër kokërr	112,1	143,9	135,6	134,5	123,1	106,5	107,3	98,6
<b>030000</b>	<b>BIMË FORAGJERE</b>	<b>87,7</b>	<b>100,4</b>	<b>129,6</b>	<b>131,2</b>	<b>121,1</b>	<b>111,5</b>	<b>122,8</b>	<b>122,7</b>
031000	Misër për ushqim kafshësh	108,5	143,5	116,5	137,3	105,7	103,8	105,9	94,6
032000	Kultura tuberoze për ushqim kafshësh (përfshirë panxharin foragjerë)								
039000	Bimë tjera foragjere	87,6	100,1	129,7	131,2	121,3	111,6	123,0	122,8
<b>040000</b>	<b>PERIME DHE PRODUKTE TJERA HORTIKULTURORE</b>	<b>93,1</b>	<b>79,5</b>	<b>99,5</b>	<b>98,5</b>	<b>110,5</b>	<b>110,3</b>	<b>99,0</b>	<b>97,8</b>
041000	Perime të freskëta	93,1	79,5	99,5	98,5	110,5	110,3	99,0	97,8
041100	Lulelakër	107,7	90,9	148,1	122,1	104,0	109,8	112,8	110,3
041200	Domate	91,8	64,0	112,2	90,5	106,9	84,8	96,6	87,6
041900	Perime tjera të freskëta	93,7	87,3	93,0	102,5	112,3	123,3	100,2	103,0
042000	Bimë dhe lule								
<b>050000</b>	<b>PATATE (përfshirë farërat)</b>	<b>101,0</b>	<b>81,4</b>	<b>113,9</b>	<b>151,3</b>	<b>103,7</b>	<b>104,4</b>	<b>104,1</b>	<b>110,6</b>
051000	Patate për konsum	101,0	81,4	113,9	151,3	103,7	104,4	104,1	96,7
<b>060000</b>	<b>PEMË</b>	<b>98,9</b>	<b>106,7</b>	<b>100,4</b>	<b>104,6</b>	<b>122,4</b>	<b>111,9</b>	<b>104,7</b>	<b>132,5</b>
061000	Pemë të freskëta pa i përfshirë agrumet dhe rrushin	101,3	96,1	102,0	98,6	120,6	106,9	107,3	142,7
061100	Mollë tryeze	109,9	104,2	114,2	109,9	120,4	118,4	107,0	131,9
061200	Dardhë tryeze	97,4	98,8	94,6	105,9	118,1	97,4	102,6	115,0
061300	Pjeshkë	101,1	93,1	102,3	106,2	97,1	98,4	124,3	109,2
061900	Pemë të freskëta arrë,lajthi,gështenjë dhe fruta të tharë	97,5	91,9	96,8	92,1	121,2	102,3	107,8	151,5
062000	Agrume								
063000	Pemë tropikale								
064000	Rrush	96,0	119,7	98,4	112,1	124,6	118,1	101,5	120,0
<b>100000</b>	<b>PRODHIMI I KULTURAVE BIMORE (010000 gjer në 090000), përfshirë pemët (060000) dhe perimet (040000)</b>	<b>94,3</b>	<b>84,4</b>	<b>104,0</b>	<b>104,3</b>	<b>110,5</b>	<b>109,3</b>	<b>99,3</b>	<b>100,3</b>
<b>101000</b>	<b>PRODHIMI I KULTURAVE BIMORE (010000 gjer në 090000), pa i përfshirë pemët (060000) dhe perimet (040000)</b>	<b>98,9</b>	<b>101,1</b>	<b>124,8</b>	<b>130,1</b>	<b>108,0</b>	<b>104,2</b>	<b>99,4</b>	<b>103,9</b>
<b>110000</b>	<b>BLEGTORIA</b>	<b>100,4</b>	<b>106,6</b>	<b>112,7</b>	<b>114,9</b>	<b>116,5</b>	<b>112,6</b>	<b>109,2</b>	<b>110,3</b>
111000	Gjedhët	100,8	107,9	115,6	115,8	118,7	111,9	108,8	109,7
111100	Gjedhët pa i përfshirë viçat	100,8	107,9	115,4	115,9	118,6	109,6	107,4	109,3
111200	Viçat	100,7	108,0	116,1	115,2	118,9	121,5	114,6	111,3
112000	Derrat	100,2	99,8	103,9	111,0	114,2	109,0	104,2	108,4
113000	Njëthundrakët ( Kuaj,Gomarë,Mushka)								
114000	Dele dhe dhi	99,8	107,3	110,5	115,2	111,2	113,9	110,7	110,9
115000	Shpezët	98,8	108,3	111,1	112,8	119,5	127,8	125,5	123,1
115100	Pulat	98,8	108,3	111,1	112,8	119,5	127,8	125,5	123,1
115900	Shpezët tjera	98,8	108,3	111,1	112,8	119,5	127,8	125,5	123,1
119000	Kafshë tjera								
<b>120000</b>	<b>PRODHIMET BLEGTORIALE</b>	<b>98,2</b>	<b>103,6</b>	<b>110,7</b>	<b>112,6</b>	<b>115,0</b>	<b>102,8</b>	<b>103,2</b>	<b>104,6</b>
121000	Qumësht	98,0	102,7	109,8	112,1	114,7	102,5	102,2	104,4
121100	Qumësht lope	98,0	102,7	109,8	112,1	114,7	102,5	102,2	104,4
121900	Lloje tjera qumshti								
122000	Vezë	101,6	122,0	130,1	122,5	122,3	102,0	115,8	100,9
129000	Produkte tjera blegtorale	98,9	108,5	115,6	122,0	117,5	132,3	132,9	138,7
<b>130000</b>	<b>BLEGTORIA DHE PRODHIMET BLEGTORIALE (110000+120000)</b>	<b>98,7</b>	<b>104,3</b>	<b>111,1</b>	<b>113,1</b>	<b>115,4</b>	<b>105,2</b>	<b>104,6</b>	<b>106,0</b>
<b>140000</b>	<b>GJITHSEJ PRODHIMET BUJQËSORE (100000+130000), përfshirë pemët (060000) dhe perimet (040000)</b>	<b>96,0</b>	<b>92,1</b>	<b>106,8</b>	<b>107,7</b>	<b>112,4</b>	<b>107,7</b>	<b>101,3</b>	<b>102,5</b>
<b>141000</b>	<b>GJITHSEJ PRODHIMET BUJQËSORE (100000+130000), pa përfshirë pemët (060000) dhe perimet (040000)</b>	<b>98,7</b>	<b>103,6</b>	<b>114,1</b>	<b>116,8</b>	<b>113,8</b>	<b>105,0</b>	<b>103,5</b>	<b>105,6</b>

**Indeksi mujor i çmimeve të prodhimeve bujqësore****Tabela 2: Indeksi mujor i çmimeve të prodhimeve bujqësore, korrik- shtator 2017 (2010 = 100)**

Kodi i artikullit	Grupet	Peshat		2017		
		‰	1000 Euro	Kor	Gus	Sht
<b>0 1</b>	<b>Drithërat</b>	<b>44</b>	<b>14 173</b>	<b>83,6</b>	<b>83,7</b>	<b>85,7</b>
0 1.1	Grurë	32	10 360	78,6	78,6	78,6
0 1.3	Elb	1	191	129,5	126,6	136,5
0 1.5	Misër	10	3 248	92,7	93,3	101,0
0 1.9	Drithëra tjera	1	375	118,4	116,6	123,1
<b>0 3</b>	<b>Bimët foragjere</b>	<b>18</b>	<b>5 681</b>	<b>116,6</b>	<b>116,2</b>	<b>123,5</b>
0 3.1	Misër për ushq. kafshëve	0	45	91,9	92,6	100,1
0 3.9	Bimët tjera foragjere	17	5 637	116,8	116,3	123,7
0 3.9.1	Sanë	10	3 149	125,6	126,9	135,5
0 3.9.2	Kashtë	4	1 234	91,8	89,9	95,6
0 3.9.9	Bimët tjera foragjere ;tjera	4	1 254	119,4	116,0	121,6
<b>0 4</b>	<b>Perimet</b>	<b>278</b>	<b>89 583</b>	<b>98,8</b>	<b>95,5</b>	<b>99,1</b>
0 4.1	Perimet e freskëta	278	89 583	98,8	95,5	99,1
0 4.1.2	Domate	89	28 805	80,2	79,4	103,0
0 4.1.9	Perimet tjera të freskëta	188	60 778	115,1	103,1	97,6
0 4.1.9	Speca	139	44 751	<b>125,5</b>	106,2	95,3
0 4.1.9.1	Lakër	9	2 863	95,2	95,2	138,9
0 4.1.9.4	Tranguj	13	4 054	58,5	89,8	119,1
0 4.1.9.6	Qepë	8	2 426	70,6	65,4	60,1
0 4.1.9.7	Fasulja	7	2 318	145,6	149,6	159,1
0 4.1.9	Shalqi	9	2 775	<b>91,9</b>	<b>89,2</b>	<b>96,0</b>
0 4.1.9.9.9	Perimet tjera të freskëta: tjera	5	1 592	113,8	92,7	103,2
<b>0 5</b>	<b>Patatet</b>	<b>56</b>	<b>18 225</b>	<b>114,4</b>	<b>99,8</b>	<b>90,1</b>
<b>0 6</b>	<b>Pemët</b>	<b>42</b>	<b>13 515</b>	<b>146,0</b>	<b>131,7</b>	<b>129,5</b>
0 6.1	Pemët e freskëta	14	4 420	146,0	136,8	145,4
0 6.1.1	Molla	6	1 966	<b>126,5</b>	<b>128,5</b>	<b>136,4</b>
0 6.1.2	Dardha	1	453	143,9	108,9	105,4
0 6.1.9	Pemët tjera	6	2 001	153,6	142,2	158,9
0 6.1.9.2	Kumbulla	4	1 258	156,2	136,9	156,2
0 6.1.9.4	Frutat e thata,Gështenjë	1	231	160,3	160,3	156,4
0 6.1.9.9	Pemët tjera,të tjera	2	512	<b>139,8</b>	176,9	181,8
0 6.4.1	Rrushi	9	2 975	.	119,5	120,1
0 6.4.9	Rrush për verëra	19	6 120	.	.	.
<b>10</b>	<b>Prodhimet bimore</b>	<b>438</b>	<b>141 178</b>	<b>104,6</b>	<b>99,1</b>	<b>100,5</b>
<b>11</b>	<b>Blegtoria</b>	<b>135</b>	<b>43 658</b>	<b>111,2</b>	<b>110,6</b>	<b>109,1</b>
11.1	Mëzet dhe Mëshqerra	83	26 729	111,3	108,9	108,8
11.2	Derra	20	6 307	108,1	111,6	105,4
11.4	Dele	27	8 781	110,7	112,0	110,1
11.5	Pula	6	1 842	123,5	123,6	122,2
11,9	Kafshë -tjera	0	-	.	.	.
<b>12</b>	<b>Prodhimet blegtorale</b>	<b>427</b>	<b>137 766</b>	<b>103,9</b>	<b>104,4</b>	<b>105,6</b>
12.1	Qumësht	405	130 566	104,0	104,0	105,0
12.2	Veze	17	5 539	138,7	138,7	138,7
12.9	Prodhimet tjera blegtorale	5	1 660	138,7	138,7	138,7
<b>13</b>	<b>Blegtoria dhe prodhimet blegtorale</b>	<b>562</b>	<b>181 424</b>	<b>105,7</b>	<b>105,9</b>	<b>106,4</b>
<b>14</b>	<b>Totali i prodhimeve bujqësore</b>	<b>1000</b>	<b>322 602</b>	<b>105,2</b>	<b>102,9</b>	<b>103,8</b>



**Ndryshimet e indeksit mujor të çmimeve të prodhimeve bujqësore**
**Tabela 3: Ndryshimet e indeksit mujor të çmimeve të prodhimeve bujqësore, korrik – shtator 2016 / 2017 (2010=100)**

Kodi i artikullit	Grupet	Peshat		Kor 16/Kor	Gus 16 /Gus	Sht 16 /Sht
		%	1000 Euro	17 Ndrysh. në %	17 Ndrysh. në %	17 Ndrysh. në %
<b>0 1</b>	<b>Drithërat</b>	<b>44</b>	<b>14 173</b>	-4,1	-3,3	-1,2
0 1.1	Grurë	32	10 360	0,0	0,0	0,0
0 1.3	Elb	1	191	-1,8	-9,2	6,9
0 1.5	Misër	10	3 248	-14,6	-11,4	-5,9
0 1.9	Drithëra tjera	1	375	2,4	1,4	10,2
<b>0 3</b>	<b>Bimët foragjere</b>	<b>18</b>	<b>5 681</b>	-6,3	-5,7	3,3
0 3.1	Misër për ushq. kafshëve	0	45	-15,1	-11,4	-4,2
0 3.9	Bimët tjera foragjere	17	5 637	-6,2	-5,7	3,3
0 3.9.1	Sanë	10	3 149	-4,2	-4,6	6,8
0 3.9.2	Kashtë	4	1 234	-15,5	-13,0	-9,1
0 3.9.9	Bimët tjera foragjere ;tjera	4	1 254	-3,6	-2,5	4,9
<b>0 4</b>	<b>Perimet</b>	<b>278</b>	<b>89 583</b>	-4,9	-3,0	2,6
0 4.1	Perimet e freskëta	278	89 583	-4,9	-3,0	2,6
0 4.1.2	Domate	89	28 805	.	-17,2	5,7
0 4.1.9	Perimet tjera të freskëta	188	60 778	4,1	3,6	1,4
0 4.1.9	Speca	139	44 751	.	5,8	-0,3
0 4.1.9.1	Lakër	9	2 863	.	.	-2,8
0 4.1.9.4	Tranguj	13	4 054	.	-10,0	5,1
0 4.1.9.6	Qepë	8	2 426	-3,6	2,0	-13,2
0 4.1.9.7	Fasulja	7	2 318	16,6	16,0	12,4
0 4.1.9	Shalqi	9	2 775	.	.	.
0 4.1.9.9.9	Perimet tjera të freskëta: tjera	5	1 592	-3,8	-4,1	7,7
<b>0 5</b>	<b>Patatet</b>	<b>56</b>	<b>18 225</b>	0,0	-4,7	-10,6
<b>0 6</b>	<b>Pemët</b>	<b>42</b>	<b>13 515</b>	8,9	27,4	32,4
0 6.1	Pemët e freskëta	14	4 420	8,9	48,6	43,0
0 6.1.1	Molla	6	1 966	.	.	.
0 6.1.2	Dardha	1	453	.	.	.
0 6.1.9	Pemët tjera	6	2 001	7,7	52,7	70,3
0 6.1.9.2	Kumbulla	4	1 258	.	.	.
0 6.1.9.4	Frutat e thata,Gështenjë	1	231	17,8	17,8	19,0
0 6.1.9.9	Pemët tjera,të tjera	2	512	.	13,2	26,0
0 6.4.1	Rrushi	9	2 975	.	.	.
0 6.4.9	Rrush për verëra	19	6 120	.	.	.
<b>10</b>	<b>Prodhimet bimore</b>	<b>438</b>	<b>141 178</b>	-2,6	-0,4	3,4
<b>11</b>	<b>Blegtoria</b>	<b>135</b>	<b>43 658</b>	3,0	0,8	-0,8
11.1	Mëzet dhe Mëshqerra	83	26 729	3,0	-0,1	-0,4
11.2	Derra	20	6 307	6,1	5,9	0,0
11.4	Dele	27	8 781	1,8	1,8	-2,8
11.5	Pula	6	1 842	0,0	-5,3	-0,4
11,9	Kafshë -tjera	-	0	.	.	.
<b>12</b>	<b>Prodhimet blegtorale</b>	<b>427</b>	<b>137 766</b>	1,1	1,1	2,1
12.1	Qumësht	405	130 566	1,4	1,9	2,9
12.2	Vezë	17	5 539	5,9	5,9	1,4
12.9	Prodhimet tjera blegtorale	5	1 660	5,9	5,9	1,4
<b>13</b>	<b>Blegtoria dhe prodhimet blegtorale</b>	<b>562</b>	<b>181 424</b>	1,6	1,1	1,3
<b>14</b>	<b>Totali i prodhimeve bujqësore</b>	<b>1 000</b>	<b>322 602</b>	-0,3	0,5	2,2

## Çmimet mesatare mujore për disa prodhime bujqësore

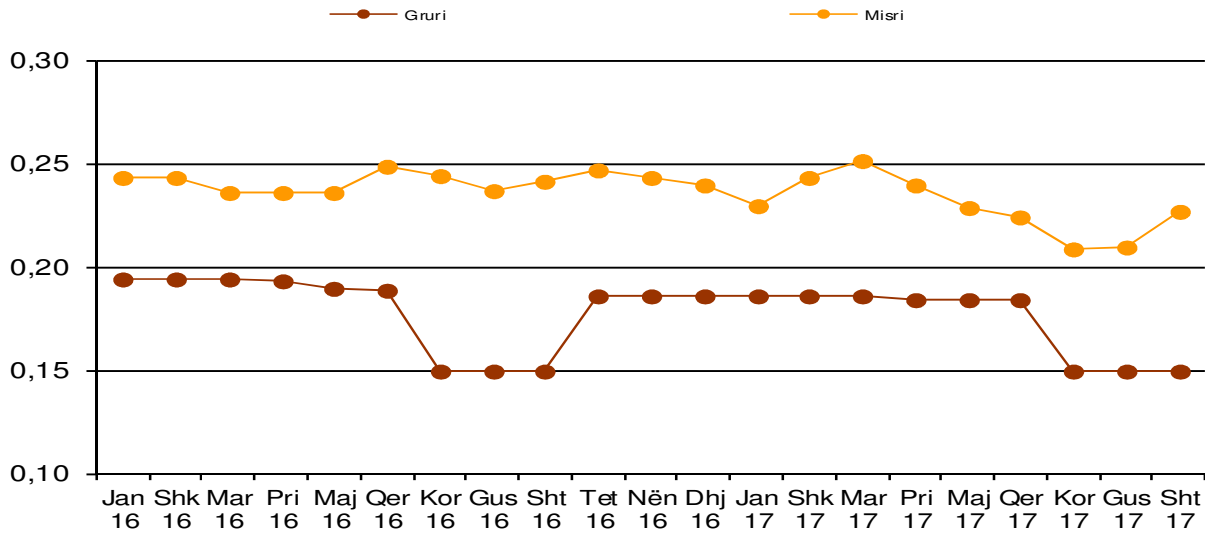
Tabela 4: Çmimet mesatare mujore për disa prodhime bujqësore korrik – shtator 2017

Kodi i artikullit	Prodhimet	Njësia	2017		
			Kor	Gus	Sht
01.1.	Gruri <sup>1</sup>	kg	0,15	0,15	0,15
01.3.	Elbi <sup>2</sup>	kg	0,32	0,31	0,33
01.5.	Misri <sup>3</sup>	kg	0,21	0,21	0,23
01.2.	Thekër <sup>4</sup>	kg	0,32	0,32	0,36
01.4.	Tërshërë <sup>5</sup>	kg	0,31	0,30	0,31
03.9.1	Sana <sup>6</sup>	kg	0,15	0,15	0,16
03.9.2	Kashta <sup>7</sup>	kg	0,07	0,07	0,07
03.9.9.	Jongja <sup>8</sup>	kg	0,17	0,17	0,18
05.1.	Patate <sup>9</sup>	kg	0,34	0,29	0,26
04.1.9.1	Lakëra <sup>10</sup>	kg	0,17	0,17	0,25
04.1.9.6	Qepa <sup>11</sup>	kg	0,39	0,36	0,33
04.1.9.9.9	Speca <sup>12</sup>	kg	0,86	0,59	0,59
04.1.9.3	Spinaqi <sup>13</sup>	kg	1,04	1,11	1,26
04.1.9.7	Fasulja <sup>14</sup>	kg	2,61	2,69	2,86
04.1.2	Domatja <sup>15</sup>	kg	0,49	0,46	0,60
04.1.9.4	Tranguj <sup>16</sup>	kg	0,27	0,41	0,56
04.1.9.9.9.1	Shalqi <sup>17</sup>	kg	0,19	0,19	0,20
04.1.9.9.9.2	Presh <sup>18</sup>	kg	0,69	0,77	0,71
04.1.9.9.9.3	Hudher <sup>19</sup>	kg	4,64	3,79	3,83
06.1.1	Molla <sup>20</sup>	kg	.	.	0,66
06.1.2	Dardha <sup>21</sup>	kg	.	.	1,14
06.1.3	Gështënja <sup>22</sup>	kg	.	.	.
06.1.9	Arra <sup>23</sup>	kg	2,93	2,93	2,86
06.1.4.1	Rrush <sup>24</sup>	kg	.	.	0,97
11,1	Mëzet dhe meshqerra <sup>25</sup>	kg	2,24	2,19	2,19
11,2	Derra <sup>26</sup>	kg	2,32	2,39	2,26
11,4	Dele <sup>27</sup>	kg	2,46	2,49	2,44
11,5	Pula ( Fshati) <sup>28</sup>	1 copë	10,29	10,29	10,21
11.5.1	Pula ( ferme) <sup>29</sup>	1 copë	1,93	1,94	1,87
12,1	Qumësht <sup>30</sup>	1 lit	0,30	0,30	0,31
12,9	Mjalt <sup>31</sup>	kg	10,29	10,29	10,29
12,2	Veze <sup>32</sup>	30 copë	1,94	2,19	2,32

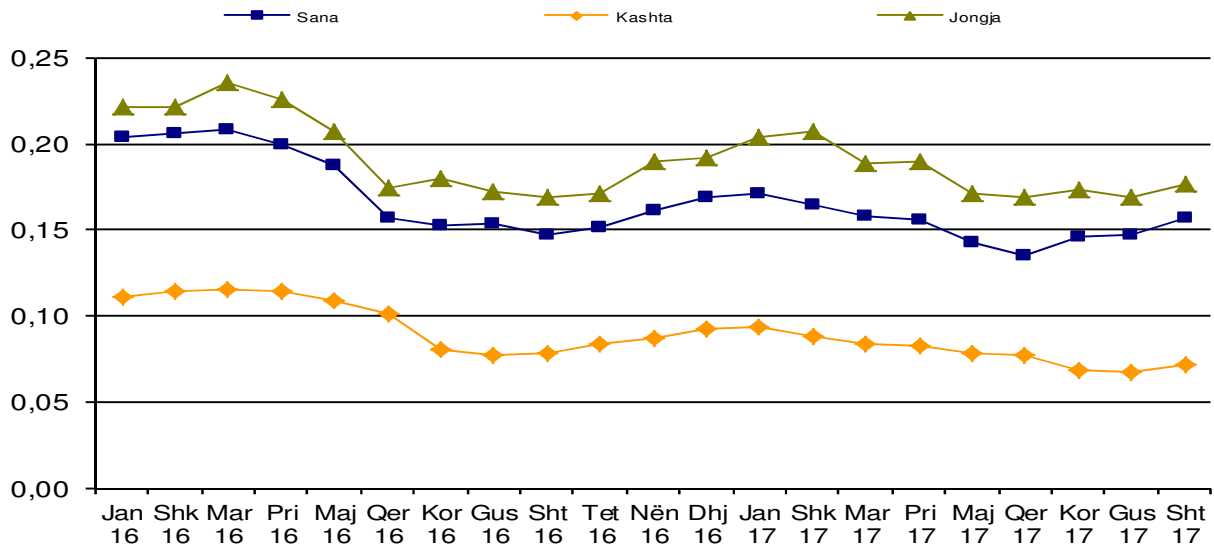
<sup>1</sup> (.) Tregon se në këta muaj nuk grumbullojmë çmime të prodhimeve bujqësore për këto kultura bujqësore (Lakrë, Specë, Spinaq, Domate, Tranguj, Shalqi, Molla, Dardha, Gështënjë, Rrush)

1– Gruri – prodhim vendor, 2 Elbi , 3 Misri – Hibrid 448, 4 Tthekër 5 Tershër, 6 Sana , 7 Kashtë gruri, 8 Jongjë, 9 Patate 10 Lakër- varieteti (Hibrid 4), 11 Qepë klasa e dytë e kualitetit, 12 Speci- Varieteti Sombork, 13 Spinaqi- varieteti Matador, klasa e dytë e kualitetit, 14 Fasulja klasa e dytë e kualitetit, 15 Domate- Varieteti Arleta, 16 Tranguj- Varieteti Cornishon, 17 Shalqi– prodhim vendor, 18 Presh prodhim vendor, 19 Hudhra prodhim vendor, 20 Molla varietet Idaret, 21 Dardha – varieteti autokton , 22 Gështenjë – prodhim vendor , 23 Arra, 24 Rrush-varianti hamburg, 25 Peshë e gjallë për 1kg, për mëzet dhe meshqerra të moshës 18-22 muaj, racë vendore, 26 Peshë e gjallë për 1kg, për derra të moshës 10-12 muaj, racë vendore, 27 Peshë e gjallë për 1kg, për dele racë vendore të moshës jo më të vjetër se 12 muaj, 28 Pula– vendore (të moshës rreth 18 javë Fshati), 29 Pula– vendore (të moshës rreth 18 javë të Fermes ), 30 Qumësht lope –çmimi për 1litër me përmbajtje 3.2% yndyrë, 31 Mjaltë – prodhim vendor, 32 Veze çmimi për 30 copë, klasa e parë e kualitetit.

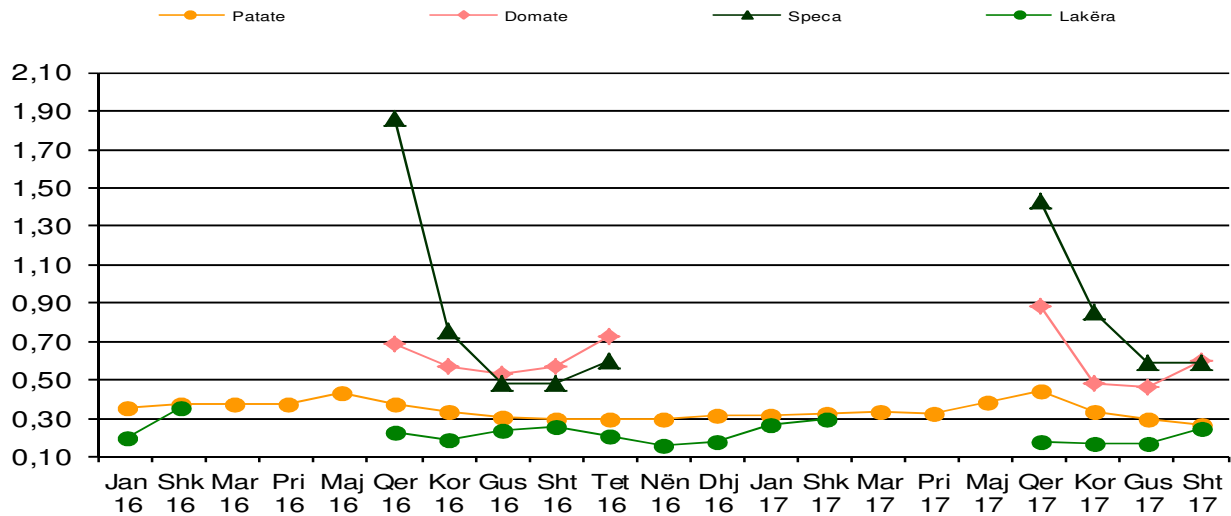
**Grafiku 4: Çmimi mesatar absolut për grurë dhe misër, janar – dhjetor 2016 dhe tremujori i tretë 2017 Euro/kg**



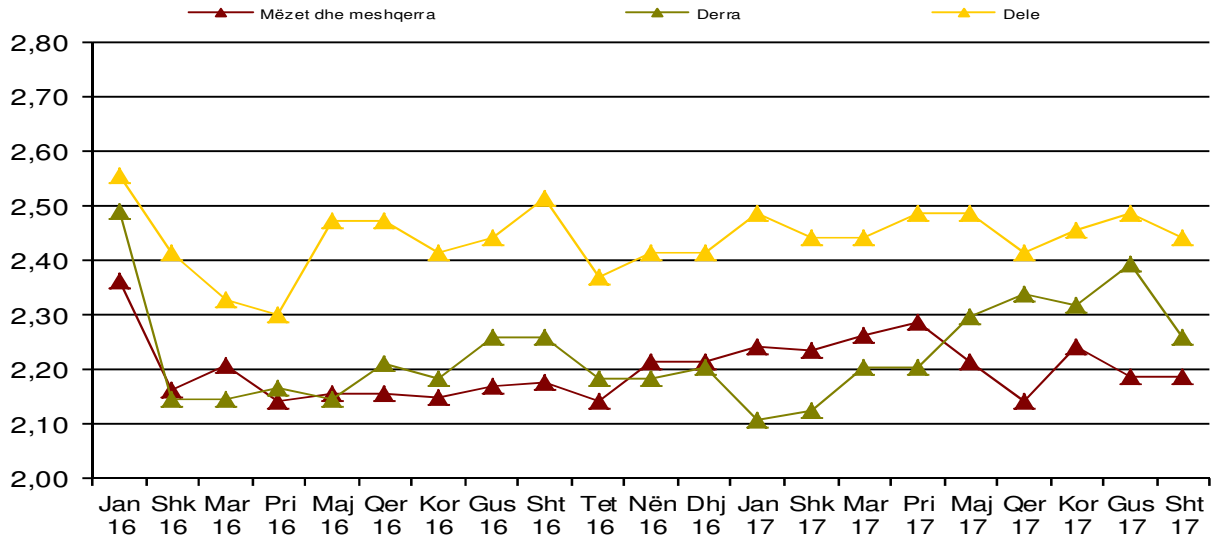
**Grafiku 5: Çmimi mesatar absolut për sanë, jonxhë dhe kashtë, janar – dhjetor 2016 dhe tremujori i tretë 2017 Euro/kg**



**Grafiku 6: Çmimi mesatar absolut për patate, domate, speca dhe lakër, janar – dhjetor 2016 dhe tremujori i tretë 2017 Euro/kg**



**Grafiku 7: Çmimi mesatar absolut për mëzet dhe mëshqerra, derra dhe dele si peshë e gjallë, janar – dhjetor 2016 dhe tremujori i tretë 2017 Euro/kg**



## Metodologjia

Çmimet dhe indekset e çmimeve në këtë publikim janë kalkuluar sipas standardeve për statistikat e çmimeve të Bashkimit Europian. Projekti për kalkulimin e këtyre çmimeve dhe indekseve të çmimeve është realizuar brenda projektit për “Përmirësimin e statistikave agromonetare” në bashkëpunim me Statistikat Suedeze dhe me mbështetjen financiare nga Sida (Agjencia Suedeze për Zhvillim dhe Bashkëpunim Ndërkombëtar).

Çmimet janë grumbulluar në shtatë regjione: Prishtinë, Mitrovicë, Pejë, Gjakovë, Prizren, Ferizaj dhe Gjilan. Çmimet janë grumbulluar çdo muaj rreth datës 15. Që nga fillimi numri i artikujve për të cilët janë grumbulluar çmimet është rritur hap pas hapi. Disa çmime nuk janë në dispozicion për tërë periudhën. Çmimet grumbullohen për 64 prodhime dhe maten çmimet të cilat i marrin fermerët për pjesën e prodhimeve të tyre që janë shitur. Peshat për kalkulimin e indekseve janë kryesisht të bazuara në Llogaritjet Ekonomike në Bujqësi të vitit 2010, që është vit bazë për indekset (2010=100). Duhet theksuar se peshat, në vlerë ose promil, reflektojnë vetëm pjesën e prodhimeve bujqësore në Kosovë që janë shitur jashtë ekonomive familjare bujqësore. Për disa prodhime vlera e prodhimit total mund të jetë shumë më e lartë se sa reflektohet në pesha.

Sipas standardeve të BE-së, indekset tremujor dhe vjetor kalkulohej nga secili shtet anëtarë. Indekset e BE-së në këtë publikim ndjekin metodologjinë e BE-së. Për nevoja nacionale, kalkulohej edhe indeksi mujor. Ky indeks kalkulohej pak më ndryshe se indeksi tremujor. Shkurtimisht, indeksi mujor nuk i përdor peshat mujore në nivelin e agreguar (kur kalkulohej kodi 10, 13 dhe 14). Megjithatë për shumicën e grupeve të kulturave (kodi 01, 03, 04 dhe 06) peshat mujore janë përdorur brenda grupit për të kalkuluar peshat e agreguara të grupit. Në anën tjetër indeksi tremujor çdo kund ka peshë tremujore variabile. Për këtë arsye, indekset mujor dhe tremujor mund të kenë zhvillime me ndryshime të vogla nëse krahasohen. Sidoqoftë, indeksi vjetor i BE-së dhe indeksi vjetor i Kosovës janë plotësisht të njëjtë. Në të dyja rastet, indeksi është kalkuluar si indeks vjetor e peshuar me pesha mujore respektivisht tremujore.

Peshat totale, peshat tremujore dhe peshat mujore janë fikse gjatë periudhës bazë. Të gjitha reflektojnë situatën që ishte e pranishme në vitin 2010. Duke pasur pesha fikse, indeksi është garantuar vetëm për të matur lëvizjet e çmimeve, që është qëllimi i indeksit.

Për të krahasuar indeksin e BE-së të paraqitur në këtë publikim me shtetet tjera, rekomandohet faqja elektronike e Eurostat-it (<http://epp.eurostat.ec.europa.eu/portal/page/portal/eurostat/home>).

### Llogaritja e indeksit elementar të çmimeve

Llogaritja e indeksit elementar është bërë në përgjithësi sipas formulave në vijim duke shfrytëzuar çmimet mesatare aritmetike të papeshuara.

$$R_i^t = \frac{\frac{1}{n} \sum P_{ij}^t}{\frac{1}{n} \sum P_{ij}^o} \cdot 100$$

$R_i^t$  – Indeksi elementar për muajin t dhe prodhimin i

P – Çmimet e grumbulluara

i – Prodhimi i

j – Çmimi j i regjistruar për prodhimin (në përgjithësi çmimi për regjionin 1,2,...,n)

t – Muaji i vëzhguar

0 – Muaji bazë

### Llogaritja e indeksit të agreguar të çmimeve

Llogaritja e indeksit të agreguar për totalin e prodhimeve ose nëngrupeve të indeksit të prodhimeve është bërë duke shfrytëzuar formulat në vijim.

$$I^t = \sum \left( R_i^t \cdot \frac{w_i^0}{\sum w_i^0} \right)$$

$I^t$	Indeksi i agreguar për periudhën t
$w_i^0$	Faktori peshues në periudhën bazë për prodhimin i
i	Prodhimi i
t	Muaji i vëzhguar
0	Muaji bazë

## Pyetëtori

DEFINICIONI -Përcaktimi i cakt (artikujve- vareteteve)

Numri i artikullit	Emri i artikullit			Sasia	Njësia
	Grumbulluesi i çmimit			Vendi i grumbullimit / Ndërmarrja	
Data					
Çmimi					
<p>Shënimet e anketuesve</p> <ul style="list-style-type: none"> <li>- Përshkrimi hollësishëm i artikullit (varietetit) specifik të zgjedhur për monitorim të çmimit</li> <li>- Ndryshimet në përshkrimin e hollësishëm, data e ndryshimeve</li> <li>- Trajtimi i ndryshimit të kualitetit kur përshkrimi është ndryshuar ( informacionet e vrojttimeve të dyfishta të çmimit, plotësuese dhe vlerësimi i ndryshimit të kualitetit)</li> </ul>					

# Agjencia e statistikave të Kosovës

## *përshkrim i shkurtër*

**Agjencia e statistikave të Kosovës** është institucion profesional i cili merret me grumbullimin, përpunimin dhe publikimin e të dhënave zyrtare të statistikave. Si i tillë vepron që nga viti 1948 i cili ka kaluar nëpër disa faza historike, i strukturuar sipas rregullimit shtetëror të asaj kohe.

Më 2 Gusht 1999, Agjencioni ka rifilluar punën e vet profesionale (pas 9 viteve të ndërprerjes të të gjitha serive statistikore në dëm të interesit të Kosovës), si institucion i pavarur në kuadër të Ministrisë së Administratës Publike. Që nga data 12.12.2011 ky Agjencion vepron në kuadër të Kryeministrisë së Kosovës. Agjencioni financohet nga Buxheti i Konsoliduar i Kosovës por edhe nga donatorët për projekte të veçanta dhe për ndihmë teknike profesionale.

**Agjencia e Statistikave të Kosovës** vepron sipas Ligjit Nr. 04/L-036 i cili ka hyrë në fuqi me 12.12.2011. Programi i Statistikave Zyrtare, 2013/2017 është në implementim për zhvillimin e sistemit statistikor në korrelacion me Statistikat e Bashkësisë Evropiane (EUROSTAT-it).

**Agjencia e statistikave të Kosovës** ka këtë strukturë organizative: **Departamentet prodhuese;** (Departamenti i statistikave ekonomike dhe llogarive kombëtare, Departamenti i statistikave të bujqësisë dhe mjedisit, dhe Departamenti i statistikave sociale. **Departamentet mbështetëse;** (Departamenti i metodologjisë dhe teknologjisë informative, Departamenti për politika, planifikim, koordinim dhe komunikim, Departamentii i Regjistrimit dhe Anketimit si dhe Departamenti i administratës. **Ne kuadër të Agjencionit veprojnë edhe; Zyrat Rajonale;** Gjakovë, Gjiilan, Mitrovicë, Pejë, Prizren, Prishtinë, dhe Ferizaj

Numri i të punësuarve dhe buxheti akoma janë të limituar. Të punësuar janë gjithsej 143 punëtorë, prej tyre, 98 (68,5%) në seli të Agjencionit, gjersa në Zyrat Rajonale, 45 (31,5%), Agjencioni ka ketë strukturë kualifikuese, 61,7% me shkollim universitar, 15,4 me shkollim të lartë, ndërsa 17,5% me shkollim të mesëm.

Kemi bashkëpunim profesional dhe teknik me të gjitha Ministrinë e Qeverisë së Kosovës, sidomos me Ministrin e Ekonomisë dhe Financave, Bankën Qendrore të Kosovës, me institucionet ndërkombëtare, EUROSTAT-in, Fondin Monetar Ndërkombëtare, Bankën Botërore, SIDA e Suedisë, DFID, UNFPA, UNDP, UNICEF, dhe me statistikave të shteteve në rajon.

**Agjencia e Statistikave të Kosovës** mbulon gati krejtësisht territorin e Republikës së Kosovës, duke u organizuar në strukturimin e qarqeve statistikore dhe njëjve raportuese si njësi bazë dhe të vetme në shkallë vendi nga të cilat merr informatat e dorës së parë. Te gjitha anketat e zhvilluara në terren përdorin shtrirjen e mostrës në këto qarqe statistikore por edhe metodologjinë sipas rekomandimeve ndërkombëtare. Gjatë grumbullimit të të dhënave statistikore dhe raporteve nga njësitë raportuese angazhohen; profesionistë, teknikë, administratorë, civilë të zyrave të vendit, regjistruer terreni nga Zyrat Rajonale etj.

Në vitin 2011 është realizuar me sukses projekti i Regjistrimit të Popullsisë Ekonomive Familjar dhe Banesave, ndërsa në vitin 2014 është realizuar po ashtu me sukses Rregjistrimi i Bujqësisë . Rezultatet e fituara nga këto regjistrime do të kenë një rol të rëndësishëm për hartimin e Politikave zhvillimore.

**Misioni i Agjencionit;** të përmbush nevojat e shfrytëzuesve me të dhëna statistikore kualitative, objektive, në kohë dhe hapësirë në mënyrë që shfrytëzuesit të kenë bazë të besueshme që të bëjnë analiza të rregullta në interes të planifikimit dhe zhvillimit gjatë hartimit të projekteve në shkallë vendbanimi, komune dhe vendi. Të përkrah institucionet qeveritare, institutet, shkencën, akademinë , bizneset si dhe hulumtuesit e pavarur etj. në mënyrë që t'u sigurojë informata të duhura për vendim-marrësit si dhe përdoruesit tjerë në Kosovë.

- **Adresa: AGJENCIA E STATISTIKAVE TË KOSOVËS,**  
Rr. "Zenel Salihu", nr. 4, 10000 Prishtinë
- **Telefoni:** +381 (0) 38 200 31 129  
Kryeshefi Ekzekutiv: +381 (0) 38 200 31 112
- **Fax::** +381 (0) 38 235 033
- **E-mail:** [infoask@rks-gov.net](mailto:infoask@rks-gov.net)
- **Ueb-faqe:** <http://ask.rks-gov.net>