



Republika e Kosovës  
Republika Kosova-Republic of Kosovo  
*Qeveria - Vlada - Government*  
Zyra e Kryeministrit -Ured Premijera -Office of the Prime Minister  
*Agjencia e Statistikave të Kosovës - Agencija za Statistike Kosova - Kosovo Agency of Statistics*

## Seria 5: Statistikat Sociale

# Statistikat e Shëndetësisë 2016







Republika e Kosovës  
Republika Kosova-Republic of Kosovo  
*Qeveria - Vlada - Government*  
Zyra e Kryeministrit -Ured Premijera -Office of the Prime Minister  
*Agjencia e Statistikave të Kosovës - Agencija za Statistike Kosova - Kosovo Agency of Statistics*

## **Seria 5: Statistikat Sociale**

# **Statistikat e Shëndetësisë 2016**



Botuesi: Agjencia e Statistikave të Kosovës (ASK)

Data e botimit: Nëntor, 2017

© : Agjencia e Statistikave të Kosovës

Riprodhimi autorizohet nëse tregohet burimi.

Informata të shumta janë në dispozicion në internet,  
ku mund të qaseni përmes veb-faqes së ASK-së  
në internet <http://ask.rks-gov.net/>

## Parathënie

Publikimi i Statistikave të Shëndetësisë ofron të dhëna për shëndetësinë në sektorin publik dhe disa të dhëna edhe për sektorin privat. Burim i të dhënave është Ministria e Shëndetësisë (MSH), Instituti Kombëtar i Shëndetësisë (IKSH) dhe Asociacioni i Institucioneve private në Kosovë .

Ky publikim përmban këto të dhëna:

- Numrin e Institucioneve Shëndetësore, numrin e përgjithshëm të të punësuarve në shëndetësi, sipas kualifikimeve shkollore dhe sipas gjinisë,
- Kujdesin Parësor Shëndetësor (KPSH) sipas departamenteve dhe komunave,
- Aktivitetet e spitaleve rajonale,
- Indikatorët e vëllimit të kualitetit në spitalet rajonale,
- Aktivitetet e Qendrës Klinike Universitare të Kosovës (QKUK),
- Indikatorët themelor të mjekimit spitalor,
- Shërbimet para klinike
- Sëmundjet malinje, numri i tyre sipas grup moshave, etj.
- Shërbimet që ofron Onkologjia dhe numri i të prekurve me sëmundje malinje në Kosovë,
- Të sëmurit me TBC
- Sëmundjet ngjithëse në Kosovë,
- Buxhetin e shëndetësisë,
- Sigurimet Shëndetësore në Kosovë
- Numrin e institucioneve shëndetësore private të licencuara dhe
- Aktiviteti i spitaleve private.

Besojmë se ky publikim do të shërbejë si informacion i dobishëm në fushën e shëndetësisë, në Kosovë.

Avni Kastrati - Drejtor i Departamentit të Statistikave Sociale

Ky publikim është përgatitur nga:

Naime Rexhepi – Udhëheqëse e Divizionit të Statistikave Sociale

Znj. Luljeta Selimi – Zyrtare e lartë e Statistikave të Shëndetësisë

Ahmet Cakolli - Zyrtar për dizajn

I ftojme të gjithë shfrytëzuesit e këtij publikimi për dhënien e komenteve, vërejtjeve si dhe propozimeve në këtë adresë:  
social@ks-gov.net

Prishtinë, Nëntor 2017

Kryeshefi Ekzekutiv i ASK-së,  
Isa Krasniqi

## STATISTIKAT E SHËNDETËSISË

Përshkrimi i të dhënave: Të dhëna për numrin e të punësuarve në institucionet shëndetësore sipas gjinisë, moshës, kualifikimeve dhe nacionalitetit. Pastaj, të dhënat për morbiditetin në QKMF, numrin e vizitave në KPSH, numrin e të shtrirëve në spitalet e Kosovës, numrin e operacioneve, numrin e lindjeve, mjekimet dhe sëmundjet. Indikatorët e kujdesit parësor shëndetësor në KPSH sipas departamenteve dhe komunave, aktivitetet e spitaleve rajonale si dhe Qendrës Klinike Universitare të Kosovës (QKUK), indikatorët e vëllimit të kualitetit në spitalet rajonale.

Përkufizimet :

Morbiditeti - Është masë e frekuencës së sëmundjeve në popullatë të caktuar në një kohë të caktuar. Morbiditeti mund të shprehet përmes incidencës dhe prevalencës.

Incidenca - Paraqet numrin e rasteve të reja të dignostifikuara të ndonjë sëmundje. Shkalla e incidences paraqet numrin e rasteve të reja a një sëmundjeje pjesëtuar me numrin e njerëzve në rrezik për ta zhvilluar atë sëmundje. Incidencat mund të përcaktojnë çfarë janë shansat që dikush të sëmurë nga ndonjë sëmundje për një periudhë të caktuar.

Prevalenca - Paraqet numrin e të gjitha rasteve të regjistruara të ndonjë sëmundje në popullatë të caktuar dhe kohë të përcaktuar. Me këtë mund të llogarisim çfarë janë shansat që dikush të jetë i sëmurë nga ndonjë sëmundje".

Krahasueshmëria gjeografike: Në nivel vendi dhe rajonal.

Burimi i të dhënave: Institucionet shëndetësore, Ministria e Shëndetësisë, Instituti Kombëtar i Shëndetit Publik.

Banka Qendrore e Kosovës, Ministria e FSK si dhe Korporatat.

Mbulueshmëria: Të dhënat serike janë në dispozicion nga viti 2004 në baza vjetore.

Frekuenca e mbledhjes së të dhënave: Vjetore.

## Lista e shkurtesave dhe simboleve

ASK	-	Agjencia e Statistikave të Kosovës
MSH	-	Ministria e Shëndetësisë
SHSKUK	-	Shërbimi Spitalor Klinik Universitar i Kosovës
QMF	-	Qendra e Mjekësisë Familjare
QKUK	-	Qendra Klinike Universitare e Kosovës
QKUS	-	Qendra Klinike Universitare Stomatologjike
ASHQ	-	Autoriteti Shëndetësor i Qarkut
IKSHP	-	Instituti Kombëtar i Shëndetit Publik
ISHPR	-	Instituti i Shëndetit publik rajonal
QSHM	-	Qendra e Shëndetit Mendor
QZHMF	-	Qendra për Zhvillimin e Mjekësisë Familjare
KPSH	-	Kujdesi Parësor Shëndetësor
-	-	Nuk ka të dhëna
BD	-	Bordi Drejtues
MF	-	Ministria e Financave
AFSH	-	Agjensioni I Financimit Shëndetësor
QKMP	-	Qendra Kombëtare e Mjekësisë Sportive
QKMS	-	Qendra Kombëtare e Mjekësisë Sportive
QKTGJ	-	Qendra Kombëtare e Transfuzionit të Gjakut
QKT	-	Qendra Kombëtare e Telemjekësisë
SP	-	Spitali i Përgjithshëm
QSHMK	-	Qendrat e Shëndetit Mendor me Shtëpitë për Integrim në Bashkësi
QIRSK	-	Qendra për Integrimin dhe Rehabilitimin e të Sëmurëve Kronik Psikiatrik
BQ	-	Barnatorja Qendrore

## P ë r m b a j t j a

Faqe

<b>STATISTIKAT E SHËNDETËSISË .....</b>	<b>2</b>
<b>TË PUNËSUARIT NË SHËNDETËSINË E KOSOVËS .....</b>	<b>7</b>
Tab. 1. Të punësuarit në institucionet shëndetësore publike sipas gjinisë .....	8
Tab. 2. Të punësuarit në institucionet shëndetësore sipas përgatitjes profesionale .....	10
Tab. 3. Të punësuarit në shëndetësinë e Kosovës në vitet 2015/2016 .....	12
<b>NUMRI I TË PUNËSUARVE NË QENDRAT E MJEKËSISË FAMILJARE NË KOSOVË .....</b>	<b>13</b>
Tab. 4. Të punësuarit në Qendrat e Mjekësisë Familjare sipas profesioneve .....	14
Tab. 5. Vizitat në Qendrat e Mjekësisë Familjare .....	15
Tab. 6. Numri i përgjithshëm i vizitave në mjekësit familjare, vizitave specialistike dhe shërbimeve tjera .....	16
<b>SPITALET E PËRGJITHSHME .....</b>	<b>17</b>
Tab. 7.. Numri i përgjithshëm i të punësuarve në spitalet e përgjithshme .....	18
Tab. 8. Aktiviteti i spitaleve të përgjithshme .....	19
Tab. 9. Numri i të operuarve në spitalet e përgjithshme në vitet 2015/2016 .....	20
Tab. 10. Krahasimi i aktiviteteve tek spitalet e përgjithshme në dy vitet e fundit .....	21
<b>INSTITUTET PARAKLINIKE .....</b>	<b>23</b>
Tab. 11. Institutet paraklinike .....	24
Tab. 12. Morgu dhe Instituti i Psikiatrisë Forëzike .....	25
Tab. 13. Vizita Ambulatore në Qendrën Klinike Universitare të Kosovës .....	26
Tab. 14. Vizita Ambulatore në Spitalet e përgjithshme të Kosovës .....	27
<b>KLINIKAT E QKUK-së .....</b>	<b>29</b>
Tab. 15. Të punësuarit në Klinikat e Qendrës Klinike Universitare sipas profesioneve .....	30
Tab. 16. Aktivitetet themelor të mjekimit spitalor të QKUK-së .....	31
Tab. 17. Numri i përgjithshëm i shërbimeve në QKUK gjatë vitit 2014-2015 .....	32
Tab. 18. Qendra Klinike Stomatologjike Universitare e Kosovës .....	33
Tab. 19. Numri i pacientëve sipas shërbimeve të shfrytëzuara në radiologji .....	34
Tab. 20. Numri i shërbimeve Radiologjike të ofruara në Spitalet e Kosovës .....	35
Tab. 21. Numri i vizitave në Repartin e Kardiologjisë dhe Nefrologjisë .....	36
Tab. 22. Krahasuesmëria në Repartin e Kardiologjisë dhe Nefrologjisë .....	37
Tab. 23. Shërbimet nga Qendrat Profesionale të Shëndetit Mendor .....	38
Tab. 24. Numri i rasteve të reja të pacientëve me sëmundje malinje dhe beninje .....	39
Tab. 25. Numri i rasteve me sëmundje malinje dhe beninje sipas grup moshave .....	40
Tab. 26. Numri i rasteve të trajtuara me sëmundje malinje dhe beninje sipas grupeve të diagnozave .....	41
Tab. 27. Rastet me sëmundje Malinje nëpër komuna në Kosovë .....	42
Tab. 28. Të trajtuarit nga sëmundjet malinje i kanë raportuar .....	43
Tab. 29. Numri i personave të trajtuar me sëmundjet malinje në vitet 2012- 2016 .....	44
Tab. 30. Shërbimet mjekësore gjithsej në SHSKUK gjatë vitit 2016 .....	45
Tab. 31. Shërbimet laboratorike në spitalet e Kosovës .....	46
Tab. 32. Numri i dializave të realizuara në QKUK-u dhe spitalet e përgjithshme të Kosovës .....	47
Tab. 33. Numri i lindjeve në spitalet publike të Kosovës .....	48
Tab. 34. Numri i pacienteve me TBC në Kosovë 2016 .....	50
Tab. 35. Rastet e sëmundjeve ngjitëse në Kosovës sipas komunave (të dhëna të agreguara) .....	51
Tab. 36. Sëmundjet Infektive seksualisht të transmetuese në Kosovë .....	52



	Faqe
Tab. 37. Ecuria e HIV/AIDS-it në Kosovë gjatë vitit 2016.....	53
Tab. 38. Shkalla e përfshirjes me vaksinat e rregullta, Kosovë 2016 .....	54
Tab. 39. Rastet e vdekjeve nga sëmundjet ngjitëse .....	55
<b>BUXHETI I SHËNDETËSISË .....</b>	<b>57</b>
Tab. 40. Realizimi i buxhetit në SHSKUK – 2014 - 2016 .....	58
Tab. 41. Buxheti i Ministrisë së Shëndetësisë (nga niveli Qendror) .....	59
Tab. 42. Barnatorja Qendrore.....	60
Tab. 43. Barnatorja Qendrore.....	60
Tab. 44. Barnatoret klinike .....	61
Tab. 45. Spitalet private të licencuara .....	62
Tab. 46. Aktiviteti i spitaleve private .....	63
Tab. 47. Numri i poliklinikave dhe ambulancave të licencuara në Kosovë .....	64
Tab. 48. Sigurime në Kosovë .....	66



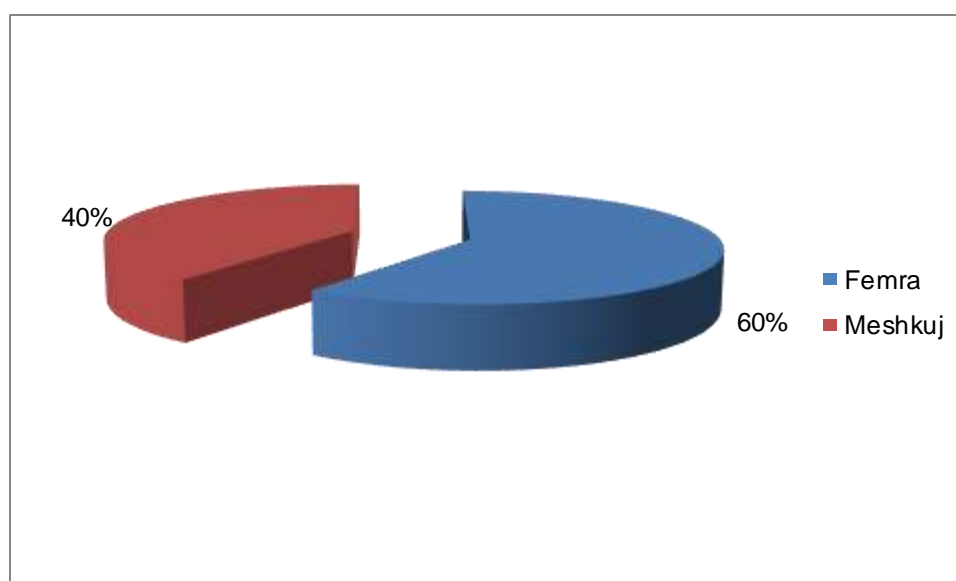
## **TË PUNËSUARIT NË SHËNDETËSINË E KOSOVËS**

**Tab. 1. Të punësuarit në institucionet shëndetësore publike sipas gjinisë**

Institucionet shëndetësore	Numri i të punësuarve	Femra	Meshkuj
Shërbimi Spitalor Klinik dhe Universitare I Kosovës	6.720	4.371	2349
Qendrat e Mjekisë Familjare në Kosovë	5.467	3.048	2.419
MSH me departamente	1158	654	504
Programi i shëndetit publik	386	166	220
Shëbimet e shëndetit mendor	248	147	101
Rregullimi i tregut farmaceutik	69	40	29
<b>Gjithsej</b>	<b>14.048</b>	<b>8.426</b>	<b>5.622</b>

Numri i punonjësve në sistemin publik të shëndetësisë ka 14048 punonjës ndaj gjithsej të punësuar vetëm në SHSKUK janë 6720 punonjës, 8426 i përkasin gjinisë femërore dhe 5622 janë meshkuj.

**Graf. 1. Të punësuarit në institucionet shëndetësore sipas gjinisë**



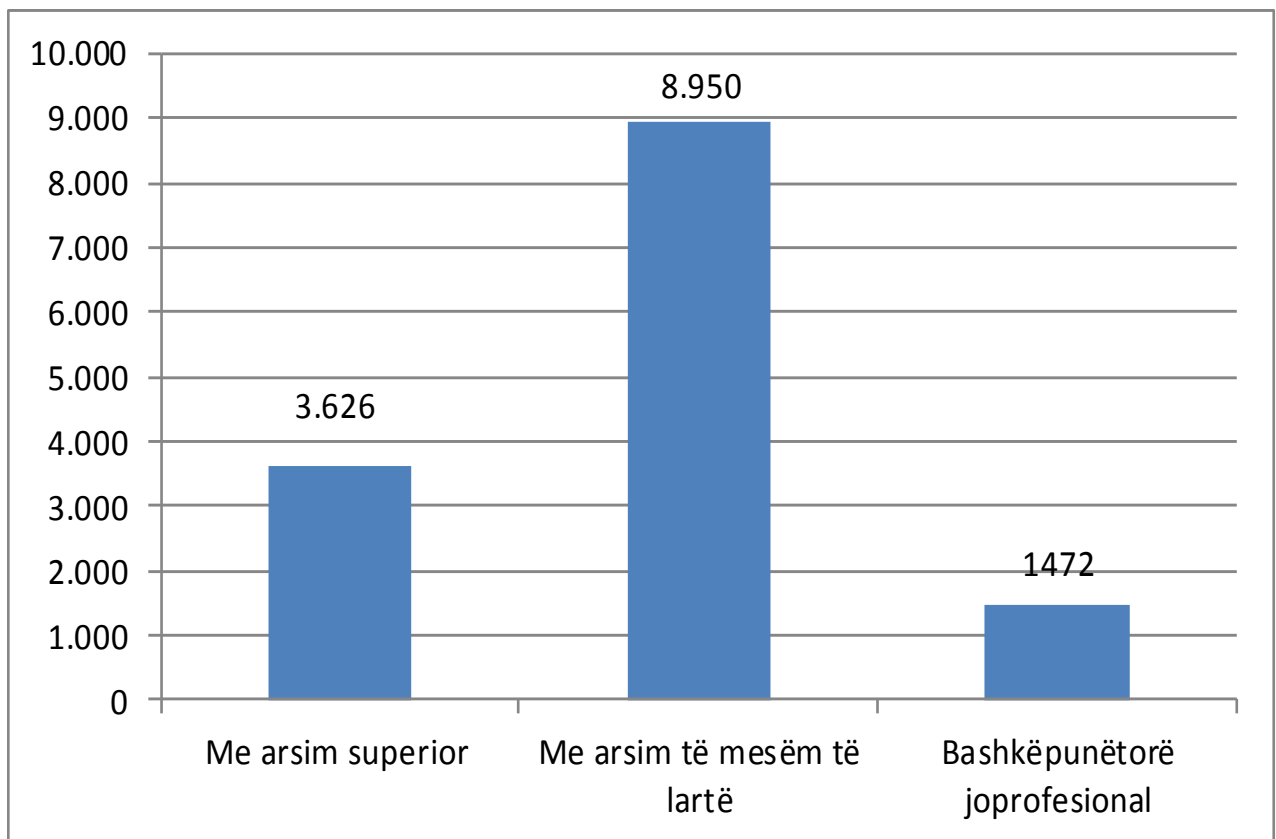
Numri i punonjësve në sistemin publik të shëndetësisë ka 14048 , 8426 i përkasin gjinisë femërore dhe 5622 janë meshkuj

**Tab. 2. Të punësuarit në institucionet shëndetësore sipas përgatitjes profesionale**

Institucionet Shëndetësore	Gjithsej	Niveli i shkollimit		Kuaër jomedicional
		Superior (specialist)	Arsim i mesëm i lartë(infermier)	
Shërbimi Spitalor Klinik dhe Universitare I Kosovës	6.720	1.411	4.232	1077
Qendrat e Mjekisë Familjare në Kosovë	5.467	1.677	3.668	122
MSH me departamente	1158	299	801	58
Programi i shëndetit publik	386	126	69	191
Shëbimet e shëndetit mendor	248	89	138	21
Rregullimi I tregut farmaceutik	69	24	42	3
<b>Gjithsej</b>	<b>14.048</b>	<b>3.626</b>	<b>8.950</b>	<b>1472</b>

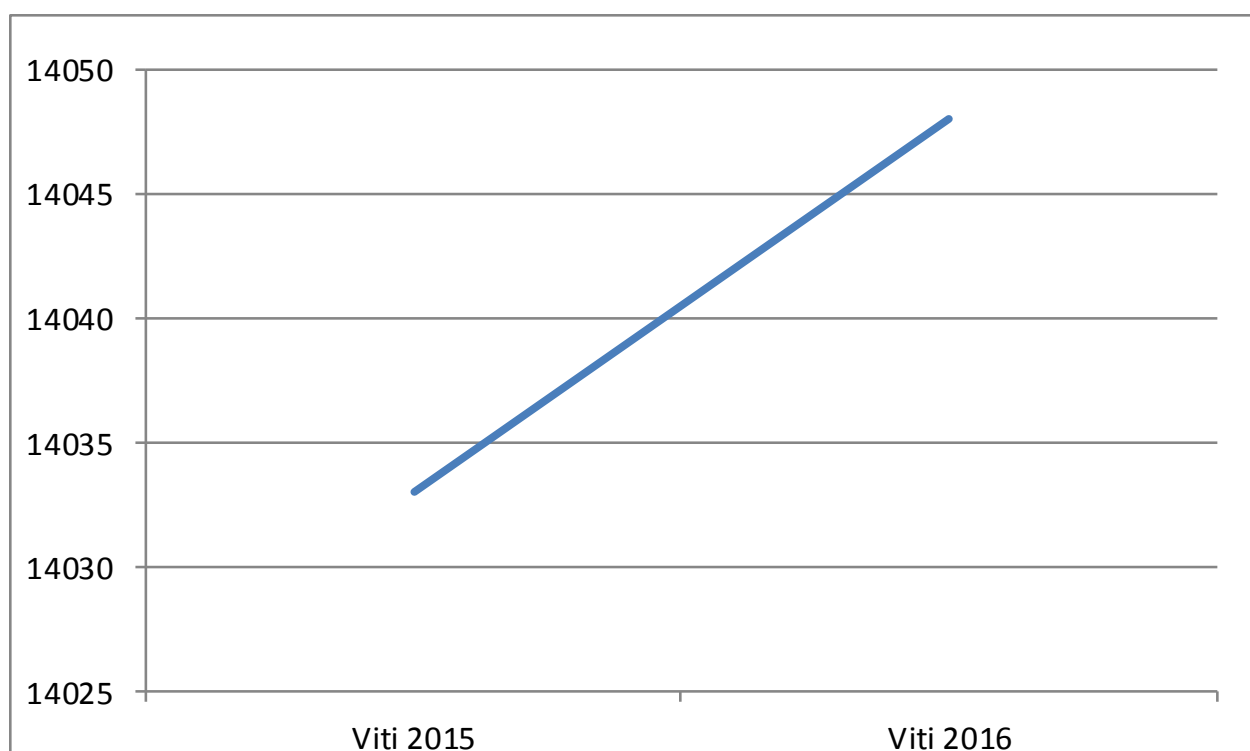
Mjekë specialistë janë 21% e stafit, infermier-e janë 62% dhe 16% e stafit është staf jo- mjekësor.

**Graf. 2. Të punësuarit në institucionet shëndetësore sipas përgatitjes profesionale**



**Tab. 3. Të punësuarit në shëndetësinë e Kosovës në vitet 2015/2016**

Gjithsej 2015	Gjithsej 2016
14.033	14.048

**Graf .3 Të punësuarit në shëndetësinë e Kosovës në vitet 2015/2016**



**NUMRI I TË PUNËSUARVE NË QENDRAT E  
MJEKËSISË FAMILJARE NË KOSOVË**

**Tab. 4. Të punësuarit në Qendrat e Mjekësisë Familjare sipas profesioneve**

Komunat	Gjithsej	Mjekë	Stomatolog	Infermier	Farmacist	Bashkëpunëtorë shëndetësor	Punëtor jomedicinal
Deçan	120	26	4	76	-	-	14
Gjakovë	353	73	52	207	-	1	20
Glogovc	184	27	3	108	-	-	46
Gjilan	283	55	16	162	1	5	44
Dragash	103	19	6	53	-	1	24
Istog	122	22	6	53	-	13	28
Kaçanik	103	21	2	63	-	-	17
Klinë	135	31	2	84	-	-	18
Fushë Kosovë	103	23	5	47	-	4	24
Kamenicë	144	19	2	86	-	-	37
Mitrovicë	285	39	15	160	-	11	60
Leposaviq	-	-	-	-	-	-	-
Lipjan	219	38	6	125	-	2	48
Novobërdë	18	3	1	8	-	-	6
Obiliq	79	21	4	54	-	-	-
Rahovec	129	21	6	73	-	-	29
Pejë	349	72	25	200	-	1	51
Podujevë	241	49	3	126	-	3	60
Prishtinë	752	196	45	430	-	4	77
Prizren	474	92	39	270	-	5	68
Skenderaj	173	32	1	106	-	-	34
Shtime	73	17	2	42	-	-	12
Shtërpcë	-	-	-	-	-	-	-
Suharekë	145	24	8	90	-	1	22
Ferizaj	310	57	18	185	-	5	45
Viti	134	27	2	86	-	-	19
Vushtrri	203	32	7	134	1	3	26
Zubin Potok	-	-	-	-	-	-	-
Zveçan	-	-	-	-	-	-	-
Malishevë	121	22	2	78	-	-	19
Junik	23	4	2	14	-	-	3
Mamushë	17	4	1	10	-	-	2
Graçanicë	-	-	-	-	-	-	-
Hani i Elezit	32	7	1	21	-	-	3
Ranillug	17	3	2	10	-	-	2
Partesh	11	4	1	5	-	-	1
Kllokot	12	4	1	6	-	-	1
Mitrovicë Veriore	-	-	-	-	-	-	-
<b>Gjithsej</b>	<b>5.467</b>	<b>1.068</b>	<b>285</b>	<b>3.151</b>	<b>2</b>	<b>58</b>	<b>856</b>

Në Qendrat e Mjekësisë Familjare në Kosovë ka 5,467 punonjës shëndetësor. Prej tyre më së shumti të punësuar ka komuna e Prishtinës me 752 punonjës, mandej Prizreni me 474 punonjës. Ndërkaq më së paku ka komuna e Parteshit me vetëm 11 punonjës shëndetësor.

Tab. 5. Vizitat në Qendrat e Mjekësisë Familjare

QMF	Mjekësia familjare	Pediatria	Mjekësia e Punes	Urologjia	Gjinekologjia	Intervenca,shërbime	Laboratori	Shërbimet Radiologjike	Shërbimet tjera stomatologjike
Deçan	33.215	14.856	-	-	2.869	72.302	45.890	-	9.803
Dragashi	50.374	3.788	-	-	1195	133.159	5634	1467	5.566
Glllogovc	75.088	18.903	2.730	-	5.399	200.752	-	3057	4.938
Ferizaji	254.280	-	-	-	-	390.379	-	5143	40.028
Fushë Kosovë	68.609	14.307	-	-	3.751	137.218	10.787	-	9.472
Gjakova	128.563	8.398	-	-	-	257.126	10.023	-	28.293
Gjilani	181.537	6.926	-	-	-	332.606	26.297	-	26.722
Hani I Elezit	28.013	2.604	-	-	-	56.026	2.495	609	-
Istogu	39.377	5.019	-	-	-	194.741	26306	8519	5.212
Juniku	14.130	-	-	-	-	14.940	1.208	-	2.137
Kaçaniku	49.001	-	-	-	-	9.866	7.826	2787	2.165
Kamenica	4037	791	-	-	194	12462	-	-	368
Klina	60.505	28.419	-	-	3.253	76.323	-	-	2.767
Lipjani	166.503	13.929	-	-	5.563	333.006	23.797	-	-
Malisheva	66.924	15.469	-	-	8.381	133.848	18.054	-	-
Mamusha	3535	-	-	-	-	7070	472	-	274
Mitrovica	166.875	-	-	-	-	801.513	27526	-	27.659
Novoberda	4.206	-	-	-	-	8.412	617	-	490
Obiliqi	10.875	3.230	-	-	410	7.494	1.484	598	1.275
Peja	134261	49031	3908	-	2689	268522	13.854	2203	29698
Podujeva	672.029	94.255	-	-	1.237.314	133.383	421344	38.769	41938
Prishtina	604.397	135.167	-	-	27.304	1208794	80.984	-	83218
Prizreni	324578	8118	-	-	3611	171884	41.603	5804	30135
Rahoveci	157.752	31.416	-	5.410	4.885	129.656	4179	-	12.567
Shtime	47.598	-	-	-	-	230.449	-	1828	2.444
Skenderaj	82.841	25.156	-	-	4.841	165.682	44596	-	-
Suhareka	60.425	7.797	-	-	2376	120.850	11.088	-	7.874
Viti	63254	-	-	-	1475	126508	13.628	-	-
Vushtrri	135519	-	-	-	-	271038	15983	6018	9612
<b>Gjithsej</b>	<b>3.688.301</b>	<b>487.579</b>	<b>6.638</b>	<b>5.410</b>	<b>1.315.510</b>	<b>6.006.009</b>	<b>855.675</b>	<b>76.802</b>	<b>384.655</b>

**Tab. 6. Numri i përgjithshëm i vizitave në mjekësit familjare, vizitave specialistike dhe shërbimeve tjera**

Vizitat dhe shërbimet	Gjithsej	Përqindja (%)
Vizita në MF	3.688.571	19,66
Vizita tjera specialistike	7.673.601	40,90
Shërbimet (intervenca, inhalime)	6.265.155	33,39
Shërbimet Laboratorike	647.811	3,45
Shërbimet Stomatologjike	433.211	2,31
Shërbimet Radiologjike	54.888	0,29
<b>Gjithsej</b>	<b>18.763.237</b>	<b>100</b>

Numri i përgjithshëm i vizitave në Qendrat e mjekësisë familjare ishte 18, 763, 237 vizita .

## **SPITALET E PËRGJITHSHME**

Tab. 7. Numri i përgjithshëm i të punësuarve në spitalet e përgjithshme

Spitalet	Gjithsej të punësuar	Mjekë			Gjithsej	Infermier			Gjithsej	Bashkëpunëtor shëndetësor dhe të tjerë			Gjithsej
		Të praktikës të përgjithshme	Në specializim	Specialist		Të lartë	Të mesëm	Të ulët		Psikolog	Punëtor social	Të tjerë	
Ferizaj	331	8	13	38	59	53	125	42	220	12	17	23	52
Gjakovë	459	9	21	47	77	39	234	42	315	18	17	32	67
Gjilan	531	5	21	118	144	39	235	53	327	16	17	27	60
Mitrovicë	431	6	19	41	66	48	220	36	304	12	16	33	61
Pejë	513	5	18	99	122	45	228	58	331	17	14	29	60
Prizren	579	9	18	137	164	45	258	33	336	19	19	41	79
Vushtri	328	4	24	23	51	42	147	32	221	18	17	21	56
<b>Gjithsej</b>	<b>3.172</b>	<b>46</b>	<b>134</b>	<b>503</b>	<b>683</b>	<b>311</b>	<b>1.447</b>	<b>296</b>	<b>2.054</b>	<b>112</b>	<b>117</b>	<b>206</b>	<b>435</b>

Numri i të punësuarve në spitalet përgjithshme ishte 3,172. Numri më i madh i të punësuarve ishte në spitalin përgjithshëm të Prizrenit me gjithsej 579.

**Tab. 8. Aktiviteti i spitaleve të përgjithshme**

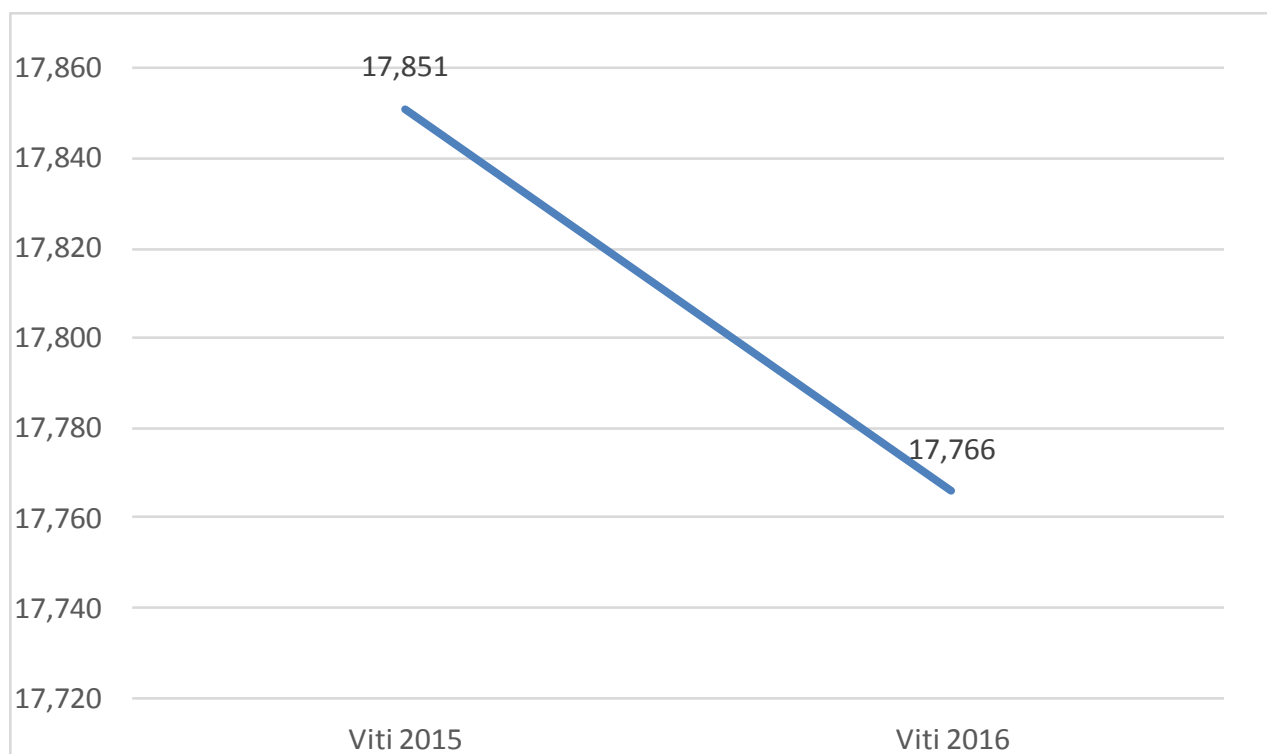
	Shtretër	Ditë mjekimi	Numri i të shtrirëve	Të operuar	Shërbime Laboratorike	Shërbime tjera/diagnostike	Shfrytëzimi i kapaciteteve
Vushtri	57	7.855	1.931	716	14.277	7.929	37,76%
Gjakovë	426	77.973	16.729	2.364	116.650	37.787	50,15%
Mitrovicë	158	33.348	9.656	2.401	90.535	65.443	57,83%
Ferizaj	79	14.323	3.769	1.429	64.020	38.915	49,67%
Gjilan	379	64.552	12.821	1.999	169.941	75.297	46,66%
Prizren	509	108.323	24.078	5.649	613.709	260.155	58,31%
Pejë	389	82.289	16.264	3.208	353.001	109.537	57,96%
<b>Gjithsej</b>	<b>1.997</b>	<b>388.663</b>	<b>85.248</b>	<b>17.766</b>	<b>1.422.133</b>	<b>595.063</b>	<b>53,32%</b>

Tabela tregon që janë gjithsej 388663ditë shërimi në Spitalet e Përgjithshme për 85 248 pacientë të shtrirë në spitalet e përgjithshme. Nga këta pacientë, 17 766 pacientë janë operuar në tërë spitalet të Kosovës. Me gjithsej shërbime (parametra) laboratorike apo 50% të total shërbimeve mjekësore. Shërbime tjera diagnostike ishin 595063 apo 23%. Tek shërbimet laboratorike, figuron numri i analizave të kryera nga pacientët, pra numri nuk paraqet totalin e pacientëve, numri total i pacientëve që kanë kryer shërbime laboratorike është 1422133.

**Tab. 9. Numri i të operuarve në spitalet e përgjithshme në vitet 2015/2016**

V i t e t	
2015	2016
17.815	17.766

**Graf. 4. Numri i të operuarve në spitalet e përgjithshme në vitet 2015/2016**





**Tab. 10. Krahasimi i aktiviteteve tek spitalet e përgjithshme në dy vitet e fundit**

Spitalet	Shtretër	Ditë mjekimi	Numri i të shtrirëve	Të operuar	Shërbime Laboratorike	Shërbime tjera/diagnostike	Shfrytëzimi i kapaciteteve
2016	1.997	388.663	85.248	17.766	1.414.101	595.063	53,32%
2015	2004	384.413	86.206	17.851	1.322.543	598.924	52.55%
Ndryshimi	-	2.120	-7.393	-2.670	-498.093	193.980	-

Tabela tregon që janë gjithsej 388663 ditë shërimi në Spitalet e Përgjithshme me 85248 pacientë të shtrirë në Spitalet e Përgjithshme. Nga këta pacientë, 17 766 pacientë janë operuar në të gjitha spitalet të Kosovës. Gjithsej 816306 vizita ambulatore apo 25% e shërbimeve, ndërsa 1414101 shërbime (parametra) laboratorike apo 44% të total shërbimeve mjekësor Shërbime tjera specifike dhe diagnostike ishin 595063 apo 18%. 12% të shërbimeve janë ditë shërimi për pacient në spitalet e përgjithshme të SHSKUK-së. Tek shërbimet laboratorike,figuron numri i analizave të kryera nga pacientët, pra numri nuk paraqet totalin e pacientëve, numri total i pacientëve që kanë kryer shërbime laboratorike është 137961.



## **INSTITUTET PARAKLINIKE**

**Tab. 11. Institutet paraklinike**

Anatomia Patologjike	Numri i rasteve
Biopsi	10.334
Citologji	612
Pap-Test	5395
Intraoperative	61
HC	6
IHC	3.427
Autopsi	19847
<b>Totali shërbime</b>	<b>39.682</b>

Fiziologjia patologjike	Numri i rasteve
Kontrollë	1.611
Spirometri	1.611
Inhalime	34
Saturime	1.216
<b>Totali shërbime</b>	<b>4.472</b>

Fiziologjia	Numri i rasteve
Vizita Alergologji	2.226
Teste Alergjike	1.281
Vaksina	366

Tab. 12. Morgu dhe Instituti i Psikiatrisë Forenzike

Morgu	Numri i rasteve
Pranime	541
Lëshime	481
Mbetje	46
Amputime	53
<b>Gjithsej</b>	<b>1121</b>

Instituti i Psikiatrisë Forenzike	Numri i rasteve
Reparte	3
Ditë shërimi	7.633
Numri i shtretërve	36
Numri i të shtrirëve	335
Vizita ambulatorore	337
Vizita dignostike	633

**Tab. 13. Vizita Ambulatore në Qendrën Klinike Universitare të Kosovës**

Klinikat	Numri i vizitave
Klinika Obstetrike Gjinekologjike	19.934
Klinika e Dermatovenerologjisë	17.386
Kirurgjia Abdominale	4.067
Klinika e Kirurgjisë Maksillofaciale	8.828
Klinika e Ortopedisë dhe Traumatologjisë	14.250
Klinika e Kirurgjisë Torakale	8.599
Klinika e Gastroenterologjisë	6.821
Klinika e Hematologjisë	3.644
Klinika e Neonatologjisë	3.218
Klinika Infektive	22.316
Klinika e Syve	37.959
Klinika e Nefrologjisë	2.834
Shërbimi I Ortoprotetikës	1.915
Klinika e Pulmologjisë	10.235
Klinika e Kardiologjisë	17.059
Klinika e Pediatriisë	57.182
Klinika e Endokrinologjisë	7.516
Klinika e Anesteziologjisë dhe Reanimacionit	19.420
Klinika e ORL-se	23.515
Klinika e Neurologjisë	12.470
Klinikja e Biokimisë mjekësore	
Shërbimi i Mjekësisë Nukleare	449
Shërbimi Klinik Emergjent	47.997
Klinika e Fiziatrisë	7.600
Klinika e Kirurgjisë Plastike	
Klinika e Neurokirurgjisë	5.159
Klinika e Urologjisë	6.470
Klinika e Onkologjisë	30068
Klinika e Kardiokirurgjisë	200
Klinika e Psikiatrisë	12.644
Klinika Radiologjisë	
Klinika e Reumatologjisë	5.010
Klinika e Kirurgjisë së Fëmijëve	5.345
Klinika Kirurgjisë Vaskulare	7.787
<b>Gjithsej</b>	<b>427.897</b>

**Tab. 14. Vizita Ambulatore në Spitalet e përgjithshme të Kosovës**

Spitalet e përgjithëshme	Vizita
Vushtrri	33.236
Gjakovë	92.019
Mitrovicë	142.798
Ferizaj	18.611
Gjilan	191.584
Prizren	132.428
Pejë	205.630
<b>Gjithsej</b>	<b>816.306</b>





## **KLINIKAT E QKUK-së**

Tab. 15. Të punësuarit në Klinikat e Qendrës Klinike Universitare sipas profesioneve

Klinikat	Gjithsej	Mjekë			Infermier			Jo medicinal
		Ne specializim	Specialistë	Gjithsej	Të mesëm	Të ulët	Te tjerë	
Klinika Obstetrike Gjinekologjike	36	-	36	168	130	29	9	41
Klinika Dermatovenerologjisë	20	-	20	61	58	-	3	22
Kirurgjia Abdominale	11	-	11	46	40	4	2	11
Klinika e Kirurgjisë Maksillofaciale	11	-	11	42	33	4	5	11
Klinika e Ortopedisë dhe Traumatologjisë	13	-	13	53	44	5	4	25
Klinika e Kirurgjisë Torakale	15	-	15	46	40	4	2	22
Klinika e Gastroenterologjisë	16	-	16	37	35	-	2	19
Klinika e Hematologjisë	18	-	18	44	41	-	3	11
Klinika e Neonatologjisë	23	-	23	97	94	-	3	21
Klinika Infektive	12	-	12	41	37	-	4	10
Klinika e Syve	23	-	23	65	59	-	6	21
Kirurgjia e Nefrologjisë	18	-	18	39	36	-	3	18
Shërbimi i Ortoprotetikës	11	-	11	46	42	-	4	9
Klinika e Pulmologjisë	10	-	10	54	47	2	5	13
Klinika e Kardiologjisë	36	-	36	51	40	8	3	20
Klinika e Pediatriisë	45	-	45	105	70	29	6	30
Klinika e Endokrinologjisë	12	-	12	48	30	14	4	8
Klinika e Anesteziologjisë dhe Reanimacionit	48	-	48	170	120	45	5	28
Klinika e ORL-së	24	-	24	41	39	-	2	20
Klinika e Neurologjisë	12	-	12	42	33	5	4	10
Klinika e Biokimisë Mjekësore	17	-	17	31	29	-	2	9
Shërbimi i Mjekësisë Nukleare	16	-	16	33	30	-	3	7
Shërbimi Klinik Emergjent	14	-	14	34	21	8	5	15
Klinika e Fiziatriisë	12	-	12	40	38	-	2	10
Klinika e Kirurgjisë Plastike	14	-	14	38	36	-	2	10
Klinika e Neurokirurgjisë	16	-	16	42	39	-	3	12
Klinika e Urologjisë	14	-	14	43	39	-	4	13
Klinika e Onkologjisë	17	-	17	67	59	3	5	19
Klinika e Kardiokirurgjisë	12	-	12	61	54	-	7	11
Klinika e Psikiatriisë	18	-	18	42	15	20	7	12
Klinika e Radiologjisë	14	-	14	27	13	10	4	18
Klinika e Reumatologjisë	14	-	14	37	15	20	2	9
Klinika e Kirurgjisë se Fëmijëve	19	-	19	32	26	-	6	10
Klinika Kirurgji Vaskulare	14	-	14	32	29	-	3	15
<b>Gjithsej</b>	<b>625</b>	<b>-</b>	<b>625</b>	<b>1.855</b>	<b>1.511</b>	<b>210</b>	<b>134</b>	<b>540</b>

Tab. 16. Aktivitetet themelor të mjekimit spitalor të QKUK-së

Klinikat	Shtretër	Ditë shërimi	Numri i të shtrirëve	Numri i të operuarve	Vizita Diagnostike	Shërbime të veçanta	Shfrytëzimi i kapaciteteve
Klinika Obstetrike Gjinekologjike	399	87.865	17.922	4.262	87.672	52.621	60,33
Klinika e Dermatologjisë	36	8.587	864	21	10.806	4.688	65,35
Kirurgjia Abdominale	68	18.336	2.914	2.171	2.030	6.579	73,87
Klinika e Kirurgjisë Maksillofaciale	32	6.564	745	1.123	5.080	4.184	56,19
Klinika e Ortopedisë dhe Traumatologjisë	103	19.686	1.941	2.017	5.694	7.219	52,36
Klinika e Kirurgjisë Torakale	26	5.934	859	634	687	1.414	63
Klinika e Gastroenterologjisë	33	10.219	901	-	2.877	3.260	84,84
Klinika e Hematologjisë	31	7.544	585	-	1.778	3.270	66,67
Klinika e Neonatologjisë	180	39.646	11.021	38	4.264	8.840	60,34
Klinika Infektive	126	34.414	3.267	-	3.050	2.880	74,82
Klinika e Syve	54	12.872	2.293	2.252	1.239	5.772	65,3
Kirurgjia e Nefrologjisë	91	6.347	566	-	2.463	38.754	19,1
Shërbimi i Ortoprotetikës	-	-	-	-	-	2.470	-
Klinika e Pulmologjisë	68	23.199	1.233	-	12.657	-	93,46
Klinika e Kardiologjisë	56	18.599	4.358	-	25.966	5.344	90,99
Klinika e Pediatrisë	151	48.128	6.618	-	20.599	4.460	87,32
Klinika e Endokrinologjisë	38	11.055	788	-	29.120	2.421	79,7
Klinika e Anesteziologjisë dhe Reanimacionit	41	12.442	4.778	-	1.841	17.450	83,14
Klinika e ORL-së	73	30.458	2.802	2.023	228	5.967	114,31
Klinika e Neurologjisë	68	20.558	2.158	-	8.301	-	82,82
Klinika e Biokimisë Mjekësore	-	-	-	-	-	-	-
Shërbimi Mjekësi Nukleare	-	-	-	-	2.312	-	-
Shërbimi Klinik Emergjent	23	-	-	2.249	-	-	-
Klinika e Fiziatriisë	24	3.901	192	-	3.088	205.184	76,34
Klinika e Kirurgjisë Plastike	24	4.751	823	846	-	-	54,23
Klinika e Neurokirurgjisë	22	6.576	958	522	1.329	2.367	81,89
Klinika e Urologjisë	24	6.619	1.199	1.091	2.085	1.029	75,55
Klinika e Onkologjisë	44	-	-	-	-	112.440	-
Klinika e Kardiokirurgjisë	24	2.627	127	27	-	-	51,4
Klinika e Psikiatriisë	77	14.864	753	-	2.491	5.229	52,88
Klinika e Radiologjisë	-	-	-	-	-	216.429	-
Klinika e Reumatologjisë	26	6.941	774	-	1.720	433	73,14
Klinika e Kirurgjisë së Fëmijëve	37	5.260	1.786	1.432	38	2.556	38,94
Klinika Kirurgji Vaskulare	24	7.300	1.168	963	960	8.592	83,33
<b>Gjithsej</b>	<b>2.023</b>	<b>481.292</b>	<b>74.393</b>	<b>21.671</b>	<b>240.375</b>	<b>731.852</b>	<b>65,18</b>

**Tab. 17. Numri i përgjithshëm i shërbimeve në QKUK gjatë vitit 2014-2015**

Totali i shërbimeve në Klinikat e QKUK-së						
Krahasimi	Ditë shërimi	Nr.i të operuarve	Vizita amubentore	Shërbime laboratorike	Shërbime tjera të veçanta (diagnostike)	Total shërbimet në QKUK
2016	481292	22610	428234	1146209	1002173	3088151
2015	492853	21671	371101	1054397	851321	2791343
Ndryshimi	-3928	939	57133	91812	150852	296808
Ndryshimi në përqindje (%)	0,8	4,33	15,4	8,71	17,72	10,63

Gjatë vitit 2016, në Qendrën Klinike Universitare kanë qenë 481292 ditë shërimi, me 74 728 pacientë të shtrirë, nga këta pacientë të shtrirë 22610 pacientë janë operuar. Gjatë kësaj periudhe janë realizuar për pacientë dhe 1 002 173 ishin shërbime të veçanta dhe diagnostike, ndërsa shërbime (parametra) laboratorike janë kryer 1 146 209 për 293 731 pacient.

**Tab. 18. Qendra Klinike Stomatologjike Universitare e Kosovës**

Aktivitetet	Vizitat
Vizita Kontrolluese	58.891
Shërbime të ofruara	188.155
Aktivitetet jashtë Prishtinës	91.355
Pacient nëpër klinika	17.935
Pacient jashtë Prishtinës	91.355

Në total, QKSUK-ja ka kryer 58891 shërbime si vizita kontrolluese dhe vizita të para, apo me 16% të pjesëmarrjes në total shërbimet e ofruara gjatë vitit 2016. 188 155 ishin shërbime stomatologjike të ofruara, apo të shprehur në përqindje me 53% të total shërbimeve. Shërbime për pacientët jashtë Prishtinës janë kryer 91355, apo me 26%.

Tab. 19. Numri i pacientëve sipas shërbimeve të shfrytëzuara në radiologji

Radiologjia	
Lloji i shërbimit	Numri i rasteve
Pacient të shërbyer me radiografi	241.022
Pacient të shërbyer me Ultratingull	59.197
Pacient të shërbyer me Tomografi (CT)	32.194
Angjiografi	184
Mamografi	20.212
Pacient të shërbyer me Rezonanc Magnetike	6.204
<b>Gjithsej</b>	<b>359.013</b>

**Tab. 20. Numri i shërbimeve Radiologjike të ofruara në Spitalet e Kosovës**

Shërbimet radiologjike ofruar në të gjitha spitalet e Kosovës							
Institucionet	Ct	MRI	Ultrazë	Radiografi	Angiografi	Mamografi	Mamografi mobile
Spitali Vushtrri	386	-	436	740	-	233	-
Spitali Gjakovë	1720	-	11209	10362	-	-	-
Spitali Mitrovicë	946	-	1375	2256	-	64	-
Spitali Ferizaj	-	-	4739	4308	-	-	-
Spitali Gjilan	1790	-	3458	11168	-	-	-
Spitali Prizren	3700	-	7340	34273	-	63	-
Spitali Pejë	3938	-	11853	24540	-	-	-
QKUK	19714	6204	18775	151698	184	19852	-
QKMP	-	-	12	1677	-	-	-
<b>Gjithsej</b>	<b>32194</b>	<b>6204</b>	<b>59197</b>	<b>241022</b>	<b>184</b>	<b>20212</b>	

**Tab. 21. Numri i vizitave në Repartin e Kardiologjisë dhe Nefrologjisë**

Emërtimi	Numri i vizitave
Ekokardiografi	5.984
Ergometri	1.717
Koronarografia	1.176
Stenta	462
Pacemaker të përhershëm	85
ICD	20
EKG	17.075
Transezofageale	159
CRT	5
Dilatim I Artiereve koronare	106

Klinika e Kardiologjisë gjatë vitit 2016, ka realizuar gjithsej 1640 ergometri, 5530 ekokardiografi, 167 transezofagale, 727 koronarografi, 249 stente, 75 pace-maker të përhershëm, 32 ICD, 17 450 EKG.



**Tab. 22. Krahasuesmëria në Repartin e Kardiologjisë dhe Nefrologjisë**

Krahasimi	Krahasueshmëria Kardiologjike									
	Ergometri	Ekokardiografi	Koronarografi	Stent-a	Pace-maker të përhershëm	ICD	EKG	Transezofageale	CRT	Dilatimi i Arterieve koronare
2015	1717	5984	1176	462	85	20	17075	159	5	106
2016	1640	5530	727	249	75	32	17450	167	1	95
Ndryshimi	77	449	176	213	10	-12	-375	0	4	11

Klinika e Kardiologjisë gjatë vitit 2016, ka realizuar gjithsej 1640 ergometri, 5530 ekokardiografi, 167 transezofageale, 727 koronarografi, 249 stente, 75 pace-maker të përhershëm, 32 ICD, 17 450 EKG.

Shërbimet e Klinikës së Kardiologjisë në QKUK- kanë pësuar një rënie pothuajse në të gjitha shërbimet. Kemi rënie me 38.18% apo 449 shërbime të Koronarografise krahasuar me vitin 2015. Rënie kemi edhe në shërbimet e Stentave me 213 apo 46.10% më pakë krahasuar me vitin 2015.

**Tab. 23. Shërbimet nga Qendrat Profesionale të Shëndetit Mendor**

Shërbimet nga Qendrat Profesionale të Shëndetit Mendor	Numri
Numri i Pacientëve	61.865
Vizita Shtëpiake	8.458
Qëndrime Ditore	22.872
Vizita specialistike psikiatrike	30.535
Terapi Okupuse, Sport, argëtime etj.	47.453

QSHM/SHIB kanë zbatuar planin unik të punës dhe kanë realizuar 30535 vizita specialistike psikiatrike, 47453 terapi okopuese, argëtime, art etj. Ishin 28872 Qëndrime ditore dhe 8458 Vizita Shtëpiake.

**Tab. 24. Numri i rasteve të reja të pacientëve me sëmundje malinje dhe beninje**

Grupet e diagnozave	Gjithsej	Femra	Meshkuj
Tumoret malinje të buzë, zgavrres së gojës dhe laringut	53	19	34
Tumoret malinje të organeve të tretjes	363	155	208
Tumoret malinje të organeve të frymëmarrjes dhe organeve intratorakale	316	45	271
Tumoret malinje të kockave dhe nyjeve	11	4	7
Melanoma dhe neoplazmat malinje të tjera të lëkurës	614	216	398
Tumoret malinje të indeve të buta mesotheliale	13	3	10
Neoplazma malinje e gjirit	380	370	10
Tumoret malinje të organeve gjenitale femrore	225	225	0
Tumoret malinje të organeve gjenitale mashkullore	132		132
Tumoret malinje të traktit urinar	160	38	122
Tumoret malinje të syrit, trurit dhe pjesë të tjera të sistemit nervor qendror	70	34	36
Tumoret malinje të tiroides dhe gjëndrave tjera endokrine	19	13	6
Tumoret malinje të pjesëve të paspecifikuara	25	7	18
Tumoret malinje primar të indeve limfoide, hematopoietike dhe të indeve të lidhura	84	40	44
Tumoret malinje primare me lokalizime të ndryshme primare	0		
Neoplazma in situ	1		1
Tumoret beninje	5	2	3
Neoplazma me tipare të papërcaktuara dhe të panjohura	6	1	5
Të pakodifikuar	37	16	21
<b>Gjithsej</b>	<b>2.514</b>	<b>1.188</b>	<b>1.326</b>

Tab. 25. Numri i rasteve me sëmundje malinje dhe beninje sipas grup moshave

Grupmoshat	Gjithsej	Femra	Meshkuj
0-4	19	7	12
5-9	13	7	6
10-14	12	3	9
15-19	16	6	10
20-24	19	1	18
25-29	27	19	8
30-34	48	31	17
35-39	67	49	18
40-44	118	91	27
45-49	182	125	57
50-54	227	129	98
55-59	313	162	151
60-64	353	162	191
65-69	309	114	195
70-74	350	125	225
75-79	226	82	144
80+	171	56	115
Panjohur	44	19	25
<b>Gjithsej</b>	<b>2514</b>	<b>1.188</b>	<b>1.326</b>

**Tab. 26 Numri i rasteve të trajtuara me sëmundje malinje dhe beninje sipas grupeve të diagnozave**

Grupet e diagnozave malinje	Femra	Meshkuj	Gjithsej
Tumoret malinje të buzë, zgavrës së gojës dhe laringut	21	52	73
Tumoret malinje të organeve të tretjes	157	219	376
Tumoret malinje të organeve të frymëmarrjes dhe organeve intratorakale	69	250	319
Tumoret malinje të kockave dhe nyjeve	1	5	6
Melanoma dhe neoplazmat malinje të tjera të lëkurës	156	308	464
Tumoret malinje të indeve të buta mesotheliale	3	11	14
Neoplazma malinje e gjirit	427	12	439
Tumoret malinje të organeve gjenitale femërore dhe mashkullore	222	126	348
Tumoret malinje të traktit urinar	32	111	143
Tumoret malinje të syrit, trurit dhe pjesë të tjera të sistemit nervor qendror	64	61	125
Tumoret malinje të tiroides dhe gjendrave tjera endokrine	12	9	21
Tumoret malinje të pjesëve të paspecifikuara	1	4	5
Tumoret malinje primar të indevelimfoide,haematopoietike dhe të indeve të lidhura	11	11	22
Tumoret malinje me lokalizime të ndryshme primare	-	-	-
Neoplazma in situ	2	1	3
Tumoret beninje	5	2	7
Neoplazma me tipare papërcaktuara dhe të panjohura	2		2
Të pakodifikura	53	49	102
<b>Gjithsej</b>	<b>1.238</b>	<b>1.231</b>	<b>2.469</b>

Numri më i madh i rasteve të trajtuara me sëmundje malinje ishin Melanoma dhe neoplazmat malinje të tjera të lëkurës me 464 raste ose 18.8%, pasuar nga neoplazma malinje e gjirit me 439 raste ose 16.1%.

Tab. 27. Rastet me sëmundje Malinje nëpër komuna në Kosovë

Komunat	Numri i personave
Deçan	40
Dragash	27
Glogovc	56
Fushë Kosovë	48
Ferizaj	128
Gjakovë	135
Gjilan	100
H, Elezit	10
Istog	43
Junik	7
Kaçanik	35
Kamenicë	37
Klinë	54
Lipjanë	62
Malishevë	48
Mitrovicë	105
Novo Berdë	3
Obiliq	20
Pejë	141
Podujevë	150
Prishtinë	354
Prizren	151
Rahovec	41
Shtime	13
Skenderaj	62
Suharek	83
Viti	27
Vushtrri	83
Jashtë Kosovës	6
Panjohur	445
<b>Gjithsej</b>	<b>2.514</b>

Numri më i madh i personave të trajtuar nga sëmundjet malinje është shënuar në komunën e Prishtinës me 430 raste ose 17,4% , pasuar nga Peja me 201 raste ose 8.1 %.

**Tab. 28. Të trajtuarit nga sëmundjet malinje i kanë raportuar**

Vizitat dhe shërbimet	Gjithsej	Përqindja (%)
Qendrat e mjekësisë familjare	432	17.4
Spitalet rajonale	234	8.1
QKUK me institute	1,339	54.1
Spitalet private	509	20.4
<b>Gjithsej</b>	<b>2,514</b>	<b>100</b>

**Tab. 29. Numri i personave të trajtuar me sëmundjet malinje në vitet 2012- 2016**

Grupet e diagnozave malinje	2012	2013	2014	2015	2016
Tumoret malinje të buzë, zgavres së gojës dhe laringut	38	15	72	73	53
Tumoret malinje të organeve të tretjes	197	177	398	376	363
Tumoret malinje të organeve të frymëmarrjes dhe organeve intratorakale	212	173	421	319	316
Tumoret malinje të kockave dhe nyjeve	3	3	15	6	11
Melanoma dhe neoplazmat malinje të tjera të lëkurës	383	282	670	464	614
Tumoret malinje të indeve të buta mesotheliale	4	7	22	14	13
Neoplazma malinje e gjirit	207	224	443	439	380
Tumoret malinje të organeve gjenitale femërore	73	103	225	222	225
Tumoret malinje gjenitale mashkullore	48	50	149	126	132
Tumoret malinje të traktit urinar	88	59	189	143	160
Tumoret malinje të syrit, trurit dhe pjesë të tjera të sistemit nervor qendror	43	93	143	125	70
Tumoret malinje të tiroides dhe gjëndra të tjera endokrine	29	15	42	21	19
Tumoret malinje të pjesëve të paspecifikuara	5	-	19	5	25
Tumoret malinje primar të indevelimfoide, haematopoitike dhe të indeve të lidhura	39	105	93	22	84
Tumoretmalinje me lokalizime të ndryshme primare(C97-C97)					
Neoplazma in situ	-	3	3	3	1
Tumoret beninje	14	7	14	7	5
Neoplazma me tipare të papërcaktuara dhe të panjohura	6	7	21	2	6
Të pakodifikura	199	160	50	102	37
<b>Gjithsej</b>	<b>1.588</b>	<b>1.483</b>	<b>2.989</b>	<b>2469</b>	<b>2514</b>



**Tab. 30. Shërbimet mjekësore gjithsej në SHSKUK gjatë vitit 2016**

Institucionet shëndetësore	Totali i Shërbimeve të SHSKUK					
	Ditë shërimi	Nr. i të shtrirë	Nr.i të operuarve	Shërbime laboratorike	Shërimet të veçanta - diagnostike	Numri i lindjeve
QKUK	488925	74728	22610	1146209	1002173	10047
Sptialet e përgjithshme	388663	85248	17766	1414101	595063	13214
Shendeti mendor	-	-	-		47453	-
Mjekësia e Punës	-	-	-	119774	45835	-
QSKUK	-	-	-		297445	-
QKMS	-	-	-			-
Telemjekësia	-	-	-		11046	-
<b>Totali</b>	<b>877588</b>	<b>159976</b>	<b>40376</b>	<b>2680084</b>	<b>1999015</b>	<b>23261</b>

Në SHSKUK në vitin 2016, ishin **7.011.080** shërbime, 877 588 të shërbimeve ishin **ditë shërimi** në nivel të Kosovës me 159 976 **pacientë të shtrirë**. **40 376** operime janë kryer në nivel të SHSKUK-së. Ndërsa shërbime (parametra) laboratorike janë **2 680 084** për **440 249** pacientë.

Tab. 31. Shërbimet laboratorike në spitalet e Kosovës

Emri i Institucionit	Shërbimet laboratorike	
	Numri i pacientëve	Analizat e realizuara
Spitali Vushtrri	2029	14277
Spitali Gjakovë	23330	116650
Spitali Mitrovicë	12085	90535
Spitali Ferizaj	16309	64020
Spitali Gjilan	24277	169941
Spitali Prizren	42817	613709
Spitali Pejë	17114	344969
QKUK	293731	1146209
Mjekësa e Punës Gjakovë	8557	119774
Gjithsej	440249	2680084

Tab. 32. Numri i dializave të realizuara në QKUK-u dhe spitalet e përgjithshme të Kosovës

Spitalet	Nr. i dialziave 2015	Nr. i dialziave 2016
Spitali Vushtrri	-	-
Spitali Gjakovë	9682	10669
Spitali Mitrovicë	10840	10905
Spitali Ferizaj	7735	8551
Spitali Gjilan	7349	8331
Spitali Prizren	26426	28056
Spitali Pejë	12749	14090
QKUK	34224	37404

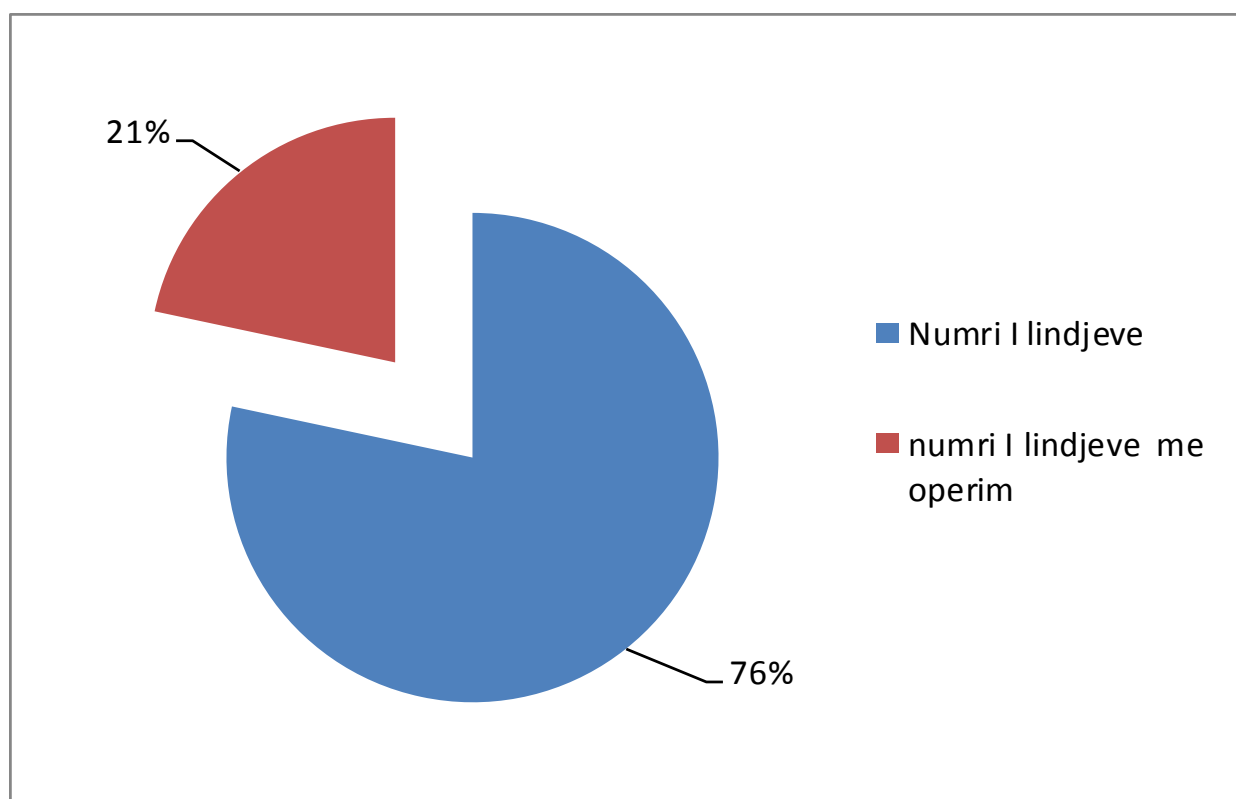
Gjatë vitit 2016, në njësitë përbërse të SHSKUK-së janë realizuar gjithsej 118006 shërbime të dializës. Gjatë kësaj periudhe në QKUK janë kryer 37404 dializa apo 32% e gjithsej dializave. Spitali i Prizrenit ka realizuar 28056 dializa apo 24% e totalit.

**Tab. 33. Numri i lindjeve në spitalet publike të Kosovës**

Emri i Institucionit	Numri i lindjeve	Numri i lindjeve me operim	Numri i fëmijëve të lindur
Spitali Vushtrri	205	58	204
Spitali Gjakovë	2116	632	2135
Spitali Mitrovicë	1607	363	1616
Spitali Ferizaj	1644	205	1646
Spitali Gjilan	1852	381	1926
Spitali Prizren	3619	984	3660
Spitali Pejë	2171	677	2183
QKUK	10047	3381	10222
<b>Gjithsej</b>	<b>23261</b>	<b>6681</b>	<b>23592</b>

Gjatë vitit 2015 numri i përgjithshëm i fëmijëve të lindur në të gjitha spitalet e Kosovës është 22804, ku 6218 lindje janë kryer me operim, ndërsa numri i fëmijëve të lindur është 23 025.

**Graf. 5. Lindjet në Spitalet publike të Kosovës shprehur në përqindje**



Tab. 34. Numri i pacienteve me TBC në Kosovë 2016

Spitalet	Numri
Prishtina	288
Prizren	122
Mitrovica	58
Peja	94
Gjakova	35
Ferizaj	82
Gjilan	78
<b>Totali</b>	<b>757</b>

Numri i pacienteve me TBC në Kosovë, fatkeqësisht ende është shumë i madh. Numri prej 757 pacientë që janë trajnuar në spitalet e Kosovës tregon se për kundër përpjekjeve ende vazhdon që ky numër të mos bie. Prishtina me 288 persona vazhdon të jetë qendra që më së shumti ka të trajtuar pacient të prekur nga TBC-ja.

**Tab. 35. Rastet e sëmundjeve ngjitëse në Kosovës sipas komunave (të dhëna të agreguara)**

Komuna	ITPR & ARI	SARI	Influenca sezonale					Diarea akute	Variçela	Gjithsej
			ILI	A H1N1	A H3N2	A (pa përcaktuar)	Influenca B			
Deçan	111	1	2461	3	-	-	-	1117	47	3740
Dragash	112	18	729		-	-	-	1447	41	2347
Ferizaj	725	11	4121	1	-	2	3	4415	423	9701
Fushë Kosovë	345	1	1671	2	1	-	6	1497	222	3745
Gjakovë	556	14	2251	-	3	-	-	3384	292	6500
Gjilani	1049	4	2390	1	-	-	-	3451	338	7233
Drenas	69	3	3417	4	3	1	6	2283	219	6005
Istog	166	1	3211	-	-	1	-	2244	319	5942
Kaçanik	268	5	2300	-	-	1	-	947	195	3716
Hani i elezit	-	-	-	-	-	-	-	2	-	2
Kamenicë	200	-	2943	-	-	-	-	2029	303	5475
Klinë	145	2	604	-	-	1	2	1774	300	2828
Lipjan	334	4	2477	1	-	-	7	3095	278	6196
Malishevë	172	8	2779	1	1	1	5	2482	271	5720
Mitrovice	469	1	1640	-	-	1	-	6135	445	8691
Novo Bërda	3	-	105	-	-	-	-	126	4	238
Obiliq	532	4	981	-	1	3	3	1656	128	3308
Pejë	412	2	4197	-	-	1	-	3443	316	8371
Junik	2		449		-		-	851	12	1314
Podujevë	728	3	7610	6	-	-	6	3089	540	11982
Prishtinë	4522	41	21047	39	33	24	97	16405	1727	43935
Prizren	1294	85	7235	3	7	6	15	4965	638	14248
Rahovec	802	2	2727	-	-	3	2	1742	178	5456
Shtime	196	3	927	-	-	-	-	367	62	1555
Skenderaj	30	-	1945	-	1	2	1	1470	160	3609
Suharekë	248	2	2779	-	-	3	-	1345	153	4530
Mamushë	10		171		-		-	26	7	214
Viti	17	1	844	-	-	-	-	2786	180	3828
Shtërpce	-	-	1	-	-	-	-	-	2	3
Vushtrri	379	1	685	1	2	1	1	1812	275	3157
Graçanicë	1	-	-	1	-	-	-	1	-	3
Leposaviq	-	-	-	-	-	-	-	-	-	-
Zubin Potok	-	-	-	-	-	-	-	-	-	-
<b>Gjithsej</b>	<b>13897</b>	<b>217</b>	<b>84697</b>	<b>63</b>	<b>52</b>	<b>51</b>	<b>154</b>	<b>76386</b>	<b>8075</b>	<b>183592</b>

**Tab. 36. Sëmundjet Infektive seksualisht të transmetuese në Kosovë**

Diagnoza	Numri i rasteve
Ano-genital Condylomatosis	544
Candida	564
Gardnerella	173
Neisseria gonorrhoea	22
Trichomonas vaginalis	-
Ureaplasma urealyticum	17
Chlamydia trachomatis	2
Uretrit gonokoksik	-
Genital herpes	15
Molluscum contagiosum	42
Balanitis	25
Gjithsej	1404



**Tab. 37. Ecuria e HIV/AIDS-it në Kosovë gjatë vitit 2016**

HIV/AIDS gjatë viteve 1986 - 2015		
AIDS	HIV	Gjithsej
69	42	111

Deri më tani (prej vitit **1986 - 2016**) janë regjistruar gjithsej **111 raste me HIV dhe AIDS me 46 të vdekur**. Nga këto raste, 69 janë me AIDS dhe 42 raste me HIV.

Gjatë vitit 2016 janë raportuar 11 raste, 6 raste me AIDS, 5 raste me HIV dhe 3 raste kanë vdekur si pasojë e AIDS-it.. Nga 11 rastet tri raste i takojnë komunitetit MSM, tri raste janë me transmision te panjohur dhe 5 raste janë me transmision heteroseksual. Të gjitha 11 rastet i takojnë gjinisë mashkullore përfshirë edhe 3 exitusa.

**Tab. 38. Shkalla e përfshirjes me vaksinat e rregullta, Kosovë 2016**

Antigjenet	Përfshirja %
BCG / Hepatiti 0	98
IPV1	96
IPV2	95
IPV3	93
DPT1/HIB1/HepB1	96
DPT2/HIB2/HepB2	95
DPT3/HIB3/HepB3	93
MMR	92
OPVr	92
DPTr	92
DT	93
OPVr	93
MMRr	93
Td	95
OPVr	95
Td	97

Karakteristikë e vitit 2016 është: shkalla e përfshirjes me vaksinim në nivel Kosove është e kënaqshme, por nuk ka arritur 95% dhe është më e ultë se vitin e kaluar. Dallimi ndërmjet komunave në shkallë të përfshirjes është evidente. Deri në prill të 2016 është dashtë të largohen të gjithë vaksinat e polios trivalente dhe të zëvendësohen me atë dy valente (nga OPV në bOPV) e cila ka sjellë edhe mungesë të vaksinave për disa muaj. Poashtu, shkallë jo e kënaqshme e përfshirjes është edhe ajo me MMR e cila me fushata plotësuese arriti në 92%. Vërehet rënie edhe tek vaksinimi i fëmijëve të moshës shkollore.

Fëmijët e komunitetit RAE janë grup i prioritetit të lartë ku janë vaksinuar 885 fëmijë pjesërisht të vaksinuar apo tërësisht të pavaksinuar.

Vaksinimi sipas indikacioneve epidemiologjike është bërë me këto vakcina: të gripit për të rritur dhe fëmijë (75000 + 500 doza) dhe trajtimi antirabik (13 persona). Fatkeqësisht vaksinën Pneumovax 23 valente Ministria e Shëndetësisë nuk ka mundur të siguroj. Në bazën e të dhënave janë 800 klientë që kanë indikacione për vaksinën kundër pneumokokut.

**Tab. 39. Rastet e vdekjeve nga sëmundjet ngjitëse**

Diagnoza	Vdekjet
Meningoencephalitis purulenta	1
Meningoencephalitis tbc	-
Meningoencephalitis ac.	4
Meningitis acuta	1
Hepatiti fulminant	2
WNV	-
Influenca A: H1N1 dhe H3	6
Influenca A papërcaktuar	1
Influenca B	1
Gastroenterocolitis ac.	3
Bronchopneumonia (me dg.perc.)	3
Infiltratio pulmo / SARI ( me dg. përcjellëse)	20
Tetanus	1
EHSV	1
TBC pulmonum	1
AIDS	3
Sepsis ( me dg. përcjellëse)	16
<b>Gjithsej</b>	<b>64</b>

Numri i rasteve të raportuara të **vdekjeve** nga sëmundjet ngjitëse, në total janë **63**. Nga këto raste, numri më i lartë me përfundim fatal janë nga: **Infiltratet pulmonare 20 raste** (të gjithat me dg. përcjellëse), **Sepsa (16)**, **Meningoencefalitet ac. (4)** dhe **purulente (1)**, **Meningjit akut (1)** si dhe **Influenca A (7 raste)**.



## **BUXHETI I SHËNDETËSISË**

**Tab. 40. Realizimi i buxhetit në SHSKUK – 2014 - 2016**

Shpenzuesit	Buxheti 2014	Buxheti 2015	Buxheti 2016
Paga dhe mëditje	40.101.735,00	50.753.536,00	51.752.527,00
Mallra dhe shërbime	11.602.714,00	10.675.996,00	10.793.255,00
Shpenzime komunale	3.695.644,00	3.591.416,00	3,391,416,00
Buxheti kapital	9.785.000,00	6.425.000,00	3.709.740,00
Barëra dhe material hargjes	15.482.557,90	15.300.387,00	14.997.900,00
<b>Gjithsej</b>	<b>80.667.650,90</b>	<b>86.746.335,00</b>	<b>81.253.422,00</b>

Tabela e më sipërme tregon që kategoria buxhetore e Paga dhe mëditje e ka përqindjen më të madhe të shfrytëzimit buxhetor të ndara ndër vite. Në vitin 2014 ishte 50%, në vitin 2015 kemi një rritje të buxhetit në kategorinë e pagave me 9%, ndërsa në vitin 2016 kjo kategori kishte 61% të buxhetit,

**Tab. 41. Buxheti i Ministrisë së Shëndetësisë (nga niveli Qendror)**

Buxheti i Ministrisë së Shëndetësisë me departamente	Sh u m a
Totali sipas kategorive Ekonomike	45.833.487,69
Paga me medijtje	7.848.907,65
Mallra dhe sherbime	24.118.996,91
Shpenzimet komunale	192.653,01
Pasurit jofinanciare	3.823.768,65
Subvencione dhe transfere	9.849.161,47
Financime nga huamarrja	4.198.720,74
Rroga dhe medijtje	-
Mallara dhe sherbime	323.753,27
Pasurit jofinanciare	3.874.967,47
Tëhyrat vetanake	-
Grande tjera	-
Totali I Msh sipas fondeve burimore	50.032.208,43

**Tab. 42. Barnatorja Qendrore**

B a r n a t	Sh u m a
Barnat nga Lista esenciale	70,00%
Material nga Lista Esenciale med.	60,00%
Citostatiket nga Lista esenciale	70,00%

Si shihet edhe në figurën e më sipërme, furnizimi me produkte medicinale gjatë vitit 2016 në QKUK, furnizimin me barëra e kemi 70% të furnizimit, në furnizim me material medicinal 60% dhe Citostatikët nga LE 70% të furnizimit për QKUK-në.

**Tab. 43. Barnatorja Qendrore**

Barnat	2015	2016
Barnat nga Lista esenciale	74.60%	70,00%
Material nga Lista Esenciale med.	0,68	60,00%
Citostatiket nga Lista esenciale	0,92	70,00%



Tab. 44. Barnatoret klinike

Barnatoret klinike	Barna nga Lista Esenciale	Materiale nga Lista Esenciale
Spitali Pejë	70%	71,2
Spitali Gjakovë	72,8	72,7
Spitali Ferizaj	84,2	78,5
Spitali Prizren	89,1	79,4
Spitali Vushtrri	75,4	75,3
Spitali Mitrovicë	75,4	74
Spitali Gjilan	76,6	67,2

Ndërsa në Spitalet e Përgjithshme kemi një mesatare të furnizimit me barëra nga Lista Esenciale (LE)77% dhe Material medicinal nga LE 74%.

Ndërsa përqindja e furnizimit me barna dhe material shpenzues për vitin 2016 në nivel të SHPSHMK ishte 91 %.

#### Donacionet SHSKUK

Si rezultat vlera përgjithshme e raportuar e donacioneve në SHSKUK është 16,426,828.00euro dhe 389, 426.37 dollarë Amerikanë dhe 102, 975 franga Zvicërrane donacione këto në pajisje, material shpenzues, barna dhe renovim të hapësirave .

Në disa raste pajisjet janë dhuruar pa përcaktim të vlerës monetare, gjë që paraqet vështirësi në llogaritjen e tyre. Vlera monetare e donacioneve të pranuar në Barnatoren Qendrore SHSKUK-së gjatë periudhës së vitit 2016, pra barnat dhe materiali medicinal i përfituar donacion arrin shumën prej **10 milion euro**.

**Tab. 45. Spitalet private të licencuara**

Nr.	Lloji Institucionit
1	Spital i Përgjithshëm " AMERICAN HOSPITAL KOSOVA "
2	Spital. Special Gjinek.Infert dhe Endokr. " BAHÇECI "
3	Spital Ditor i Kirurgjisë Maksilofaciale " ARS MEDOCA "
4	Spital Ditor për Oftalmologji " KLINIKA GJERMANE E SYRIT "
5	Spital Special për Gjinekologji, Infertilitet dhe Endokrinologji " DEUTSCHE FRAUENKLINIK "
6	Spital Special për Kirurgji " KAVAJA HOSPITAL "
7	Spital Ditor për Urologji dhe Kirurgji " MENDJA INTEGRUAR MJEKËSORE "
8	Spital Ditor për Urologji " MEDICAL CENTER "
9	Spital Special për Rehabilitim të përgjithshëm " ONIX SPA L.L.C "
10	Spital Special për Kirurgji " ALOKA "
11	Spitali për Rehabilitim të Përgjithshëm "Nëna Naile"
12	Spital Specila për Oftalmologji " Qendra Laserike e Syrit Kubati "
13	Spital Special për Urologji " VITA HOSPITAL "
14	Spital Special për Gjinekologji, Infertilitet dhe Endokrinologji " Klinika Amerikane " Sh.P.K
15	Spital Special për Kirurgji " KLINIKA EUROMED "
16	Spital Special për Ortopedi " ROYAL MEDICAL "
17	Spital Special për Sëmundje Kardiovaskulare " INTERMED "
18	Spital Special për Kirurgji " INTERNATIONAL HOSPITAL "
19	Spital Special për Oftalmologji " EYE HOSPITAL" Sh.P.K
20	Spital Special për Gjinekologji, Infertilitet dhe Endokrinologji " Fati Im "
21	Spitali i Përgjithshëm "INTERNATIONAL MEDECINE HOSPITAL "
22	Spitali për Ortopedi, Kirurgji & Gjinekologji " AKAT " SH.P.K
23	Spital Special Gjinekologji, Infertilitet dhe Endokrinologji " LINDJA "
24	Spital Special për Gjinekologji me Obstetrike " SIRONA "
25	Spitali i përgjithshëm "MILENIUM "
26	Spital Special për Sëmundje Kardiovaskulare " International Hospital "

Numri i Spitaleve private të licencuara në Kosovë është 26 spitale .

**Tab. 46. Aktiviteti i spitaleve private**

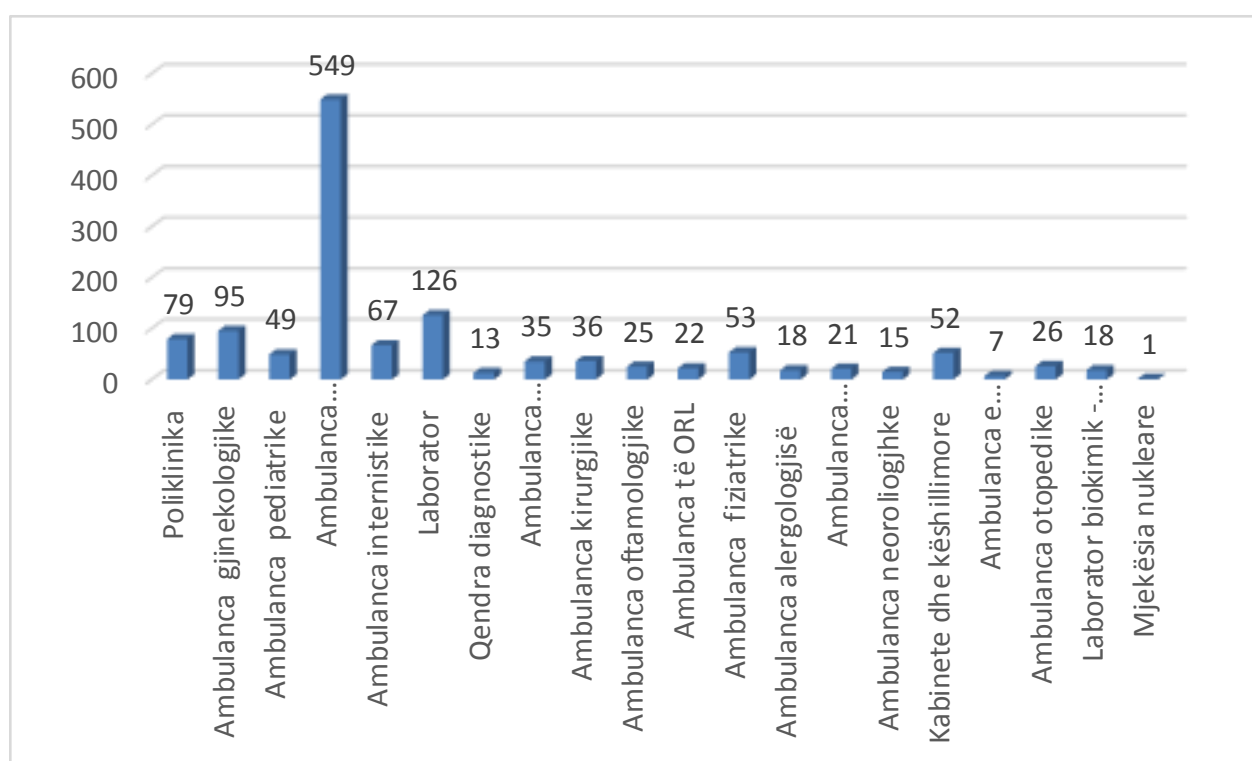
Lloji i spitalit	Nr. i spitaleve	Numri i mjekëve specialistëve	Nr. i infermierëve	Nr. i shtretërve
Spitalet e përgjithshme	3	99	168	106
Spitalet ditore	5	21	42	28
Spitale speciale për oftalmologji	2	12	24	20
Spitale speciale për sëmundje kardiovaskulare	2	10	18	20
Spitale speciale për gjinekologji, infertilitet dhe endokrinologji	6	50	104	66
Spitale speciale për rehabilitim të përgjithshëm,	2	18	28	50
Spital special për urologji	1	4	8	10
Spitale speciale për ortopedi	2	19	32	24
Spitale speciale për kirurgji	3	26	52	38
<b>Gjithsej</b>	<b>26</b>	<b>259</b>	<b>476</b>	<b>362</b>

**Tab. 47. Numri i poliklinikave dhe ambulancave të licencuara në Kosovë**

Institucionet shëndetësore	Gjithsej
Poliklinika	79
Ambulanca gjinekologjike	95
Ambulanca pediatrike	49
Ambulanca stomatologjike	549
Ambulanca internistike	67
Laborator	126
Qendra diagnostike	13
Ambulanca pumatologjike	35
Ambulanca kirurgjike	36
Ambulanca oftamologjike	25
Ambulanca të ORL	22
Ambulanca fiziatrike	53
Ambulanca alergologjisë	18
Ambulanca deramtologjike	21
Ambulanca neorologjike	15
Kabinete dhe këshillimore	52
Ambulanca e sëmundjeve ngjitëse	7
Ambulanca otopedike	26
Laborator biokimik - hematologjik	18
Mjekësia nukleare	1
<b>Gjithsej</b>	<b>1.307</b>

Numri i institucioneve private të licencuara ka arritur në 1,307, ku 549 ose 28.5% e institucioneve të licencuara janë ambulanta stomatologjike.

**Graf. 6. Institucionet shëndetësore private të licencuara**



**Tab. 48. Sigurime në Kosovë**

VITET	Bruto Primet e shkruara	
	Numri i polisave	Vlera në euro
Viti 2013	120.103	8.807.943
Viti 2014	105.319	8.613.668
Viti 2015	128.950	13.378.121
Viti 2016	77.266.114	80.888.832
<b>Gjithsej</b>	77.620.486	111.688.564

