



Republika e Kosovës  
Republika Kosova-Republic of Kosova  
*Qeveria - Vlada - Government*  
Zyra e Kryeministrit -Ured Premijera -Office of the Prime Minister  
*Agjencia e Statistikave të Kosovës - Agencija za Statistike Kosova - Kosovo Agency of Statistics*

## Serijska 3: Ekonomska statistika

# Statistički Repertoar Preduzeća na Kosovu K1 - 2017



## Predgovor

Agencija za Statistiku Kosova (ASK) je pripremila publikaciju "Statistički repertoar preduzeća na Kosovu K1 2017" koja sadrži statističke podatke o registrovanim poslovnim subjektima u Agenciji za Registraciju Poslovnih Subjekata na Kosovu (ARPSK), od 01.01.2017 do 31.03.2017. godine (prvi kvartal 2017).

Statistički Poslovni Registar (SPR) je deo ASK-a koji sadrži osnovne informacije o svim poslovnim subjektima koji se bave ekonomskim aktivnostima na teritoriji Republike Kosova i koji služi za statistike i analize poslovne demografije, pripremu uzoraka i podizanje rezultata na nivou zemlje za sve ankete koje se sprovode sa poslovnim subjektima. Pored toga, SPR služi kao glavni izvor podataka za obračunavanje Bruto Domaćeg Proizvoda.

SPR je izgrađen i stalno se ažurira na osnovu dva administrativna izvora podataka (ARPSK i Poreske Administracije Kosova), i redovnim statističkim istraživanjima sprovedenim od strane ASK-a.

Imajući u obzir svakodnevnu potražnju različitih korisnika, unutrašnjih i van ASK-a, na osnovu potražnje za podacima poslovne statistike pripremili smo razne podatke u tabelama i grafikonima.

Verujemo da će ova publikacija služiti kao korisna referentna osnova za sve korisnike statističkih podataka ASK-a, i da će služiti kao korisna i relevantna ekonomska informacija za Kosovo.

Vaši komentari, primedbe, sugestije i predlozi u vezi ove publikacije su dobrodošli i oni se mogu poslati na e – mail: [muhamet.kastrati@rks-gov.net](mailto:muhamet.kastrati@rks-gov.net)

Statistički Repertoar Preduzeća na Kosovu je redovna kvartalna publikacija

*OBJAŠNJENJE: Od 1 septembra 2014 godine, nomenklatura privrednih aktivnosti je u novoj verziji NACE Rev.2, takođe i neki prethodno objavljeni podaci su pretvoreni u ovoj verziji.*

Publikaciju su pripremili:

Ilir T. Berisha - Direktor Odeljenja  
Ismajl Sahiti – Šef Divizije,  
Hysni Elshani - Šef Sektora,  
Muhamet Kastrati - IT stručnjak za SPR,  
Luljeta Krasniqi - Viša Službenica  
Valdete Navakazi - Viša Službenica

Maj, 2017

Izvršni Direktor ASK-a,  
Isa Krasniqi

## Lista skraćenica

**ASK** Agencija za Statistiku Kosova

**SPR** Statistički Poslovni Registar

**ARPSK** Agencija za Registrovanje Poslovnih Subjekata na Kosovu

**PAK** Poreska Administracija Kosova

**MTI** Ministarstvo Trgovine i Industrije

**BDP** Bruto Domaći Proizvod (BDP)

**KAP** Kosovska Agencija za Privatizaciju

**EK** Evropska Komisija

**NEA** Nomenklatura Ekonomskih Aktivnosti

**NACE Rev. 1** (Nomenklatura Privrednih Aktivnosti EK - Verzija 1)

**NACE Rev. 2** (Nomenklatura Privrednih Aktivnosti EK - Verzija 2))

**MSP** Mala i Srednja Preduzeća

**K1** Prvi kvartal

**K2** Drugi kvartal

**K4** Treći kvartal

**K4** Četvrti kvartal

## Simboli

- Bez pojave

: Nema podatka

## S a d r Ź a j

	Strana
1 Karakteristike registrovanih preduzeća u K1 – 2017 .....	5
2 Metodološka objašnjenja i definicije .....	6
2.1. Definicije.....	7
2.2. Pravni oblik organizovanja poslovanja.....	8
3 Nova i ugašena preduzeća prema kvartalima .....	10
4 Preduzeća prema ekonomskim sekcijama, pravnom obliku organizovanja i kategoriji broja zaposlenih .....	12
5 Kategorizacija preduzeća prema veličini i polovima .....	13
6 Broj registrovanih preduzeća prema opštinama .....	14
7 Registrovana individualna i neindividualna preduzeća .....	16
8 Broj registrovanih preduzeća prema sekcijama ekonomskih aktivnosti i kategoriji broja zaposlenih.....	18
9 Registrovana preduzeća prema pravnom obliku .....	19
10 Registrovana preduzeća prema poreklu kapitala .....	20



## 1 Karakteristike registrovanih preduzeća u K1 – 2017

U prvom kvartalu 2017.godine (K1 - 2017) ukupno je registrovano 2 850 preduzeća. U poređenju sa prethodnim kvartalom (K4 2016) zabeležen je rast registrovanih preduzeća od 26.6%.

Dok u poređenju sa istim kvartalom prethodne godine (K1 2016) je primećen pad registrovanih preduzeća od 1.6%.

Pretežni ekonomski aktivnosti u ovom kvartalu su bili: trgovina sa 799 registrovanih preduzeća,(28.0%); Poljoprivreda, šumarstvo i ribarstvo sa 350 registrovanih preduzeća, (12.3%); Građevinarstvo sa 269 preduzeća (9.4%); **Proizvodnja** sa 265 preduzeća (9.3%); Smeštaj i aktivnosti vezane za usluge ishrane sa 261 registrovanih preduzeća, (9.2%);Profesionalne, naučne i tehničke aktivnosti sa 188 registrovanih preduzeća, (6.6%), dok učešće ostalih aktivnosti je u manjim razmerama.

Kategorija broja zaposlenih od 1-4 (zaposlenih) čini 2740 preduzeća ili 96.1% registrovanih preduzeća; kategorija sa 5-9 sa 82 (2.9%) registrovanih preduzeća; kategorija sa 10-19 zaposlenih sa 20 registrovanih preduzeća, (0.7%); kategorija sa 20-249 zaposlenih sa 8 registrovanih preduzeća (0.3%), dok u kategoriji 250+ nemamo nijedno registrovano preduzeće u ovom kvartalu.

Što se tiče geografskog širenja novih registrovanih preduzeća na nivou opština, kao i u svakom kvartalu i u ovom preovlađuje Priština sa 754 novih registrovanih preduzeća (26.5%); Uroševac sa 232 registrovanih preduzeća (8.1%); Prizren sa 224 registrovanih preduzeća (7.9%); Peć sa 169 registrovanih preduzeća (5.9%); Gnjilane sa 166 registrovanih preduzeća (5.8%); Mitrovica sa 114 (4.0%); Đakovica sa 95 (3.3%), dok ostale opštine imaju manji broj registrovanih preduzeća u ovom kvartalu.

## 2 Metodološka objašnjenja i definicije

Statistički Poslovni Registar (SPR) služi za statističke svrhe i treba jasno da identifikuje jedinice da bi se:

- Omogućila dobijanje informacija o njima putem administrativnih izvora
- Omogućila priprema uzoraka; koordinacija anketa i uspostavljanje njihovih rezultata na nivou zemlje.
- Omogućilo vršenje demografske analize preduzeća i jedinica povezanih sa njima.
- Obezbede unošene podatke (inpute) za obračun Bruto Domaćeg Proizvoda (BDP).

Statistički Poslovni Registar (SPR) - Sadrži sva pravna lica (biznise ili poduzeća) koje obavljaju privredne aktivnosti na teritoriji Kosova.

**Ne obuhvata:** Javnu Upravu, Nefitne Organizacije i Međunarodne Organizacije.

- **Izvori za ažuriranje promenljive SPR-a su sledeći:**

Administrativni

- Informacije iz Agencije za Registraciju Posovnih Subjekata na Kosovu
- Informacije iz Poreske Administracije Kosova

Statistički

- Strukturna Anketa Preduzeća
- Anketa o Kratkoročnim Statistikama
- Anketa o Ugostiteljstvu
- Prikupljanje Cena Proizvodnje
- Prikupljanje Cena Uvoza
- 

**Osnovne promenljive SPR-a su grupisane na:**

- **Promenljive za identifikaciju**
  - Broj registrovanja biznisa (BRB), ime, pravni oblik, vlasništvo, adresa, komunikacija (tel, faks, e-mail itd.)
- **Slojevite promenljive**
  - Glavna ekonomska aktivnost (NACE Rev.2), veličina po broju zaposlenih
- **Demografske promenljive**
  - Datum registrovanja, datum ugašenja
- **Promenljive koje se ažuriraju su :**

- Status aktivnosti (aktivno ili neaktivno),
- Ekonomska aktivnost preduzeća
- Veličina po broju zaposlenih
- Adresa i promenljive za komunikaciju ( telefon , faks , mobilni, itd.)

## 2.1. Definicije

Nomenklatura Ekonomskih Aktivnosti (NEA), je klasifikacija ekonomskih aktivnosti obavljenih od raznih subjekata na nivou od četiri cifre.

Ova nomenklatura je prevod i adaptacija Nomenklature Ekonomskih Aktivnosti Evropske Zajednice (NACE Rev.2 na Engleskom Jeziku).

Korišćenje ove nomenklature je obavezna od 1 Septembra 2014 godine u svim institucijama Republike Kosova i zasniva se na Uredbu Br.11/2013 koju je usvojila Vlada Republike Kosova.

Struktura Ekonomskih Aktivnosti NACE Rev. 2, se sastoji od 21 sekcija, koje su prikazane u nastavku označene od A do U.

- A. Poljoprivreda , šumarstvo i ribarstvo
- B. Vađenje ruda i kamena
- C. Proizvodnja
- D. Snabdevanje električnom energijom , gasom , parom i klimatizacija
- E. Snabdijevanje vodom, kanalizacija, upravljanje otpacima i usluge revitalizacije zemlje
- F. Građevinarstvo
- G. Trgovina na veliko i malo , popravka motornih vozila, motocikala
- H. Transport i skladištenje
- I. Aktivnosti vezane za usluge smeštaja i ishrane
- J. Informacije i komunikacije
- K. Finansijske aktivnosti i osiguranja
- L. Poslovanje nekretninama
- M. Profesionalne, naučne i tehničke aktivnosti
- N. Administrativne i pomoćne uslužne aktivnosti
- O. Javna uprava i zaštita: obavezno socijalno osiguranje
- P. Obrazovanje
- Q. Zdravstvena i socijalna zaštita
- R. Umetnost, razonoda i rekreacija
- S. Aktivnosti vezane za druge usluge
- T. Aktivnosti domaćinstava kao poslodavac
- U. Aktivnosti ekstrateritorijalnih organizacija i tela.



Upotrebljene klase ekonomskih aktivnosti po novoj nomenklaturi NACE Rev.2 su ukupno 615 koje imaju četvorocifreni kod u rasponu od 0111 do 9900 .

## **2.2. Pravni oblik organizovanja poslovanja**

Definicije koje se primenjuju za pravne oblike preduzeća prema Uredbi 2001/16 i Zakonu 02/L123 o Trgovinskim i Akcionarnim Društva, koje se primenjuju za registraciju u ARPSK kao što sledi:

**1. Individualni biznis** - je jedino fizičko lice koja obavlja ekonomske aktivnosti sa ciljem da stvara zaradu i koje je registrovan u ARPSK. U individualnom poslovanju vlasnik ima neograničenu odgovornost za sve dugove društva. Društvo ima zvanični naziv ili uključuje pravo prezime vlasnika.

**2. Opšte partnerstvo**- Kod opšte partnerstvo, svi partneri odgovaraju bez ograničenja,, zajednički za dugove društva. Partnerstvo ima naziv, koji može uključivati ime jednog ili više partnera..

**3. Ograničeno partnerstvo (komanditno društvo)**- u komanditnim društvima, osim partnera "bez ograničenja", (partneri sa neograničenim i zajedničkim odgovornostima za dugove društva) učestvuju i partneri sa ograničenim odgovornostima ili partneri koji su odgovorni za obaveze društva do granice vrednosti njihovih doprinosa u osnivački kapital.

**4.Društvo sa ograničenom odgovornošću** - Društva sa ograničenom odgovornošću su društva koje su osnovane od strane jednog ili više osnivača , koji odgovaraju samo do granice vrednosti njihovog doprinosa. Društvo sa ograničenom odgovornošću ima oznaku, što može uključivati ime jednog ili više partnera.

**5. Akcionarsko društvo** - Akcionarska društva su društve čiji je kapital podeljen na akcije i akcioneri odgovaraju samo do granice vrednosti njihovog doprinosa. Društvo se može osnovati od jednog ili od više akcionera.

**6. Strana kompanija** - strana kompanija je poslovno društvo, a od momenta registracije smatra se granom na Kosovu koja nema identitet pravne osobe . Nakon registracije ona uživa sva prava i obaveze utvrđene prema važećem zakonu.

**7.Društveno preduzeće** – Društveno preduzeće je pravno lice čija ulaganja i kapital su u društvenom vlasništvu. Do privatizacije, ova preduzeća se prate i registruju se od strane Kosovske Agencije za Privatizaciju shodno zakonu Br.02/L-123 o poslovnim društvima.

**8. Javno preduzeće** - Javno preduzeće je preduzeće koja obavlja delatnost od opšteg interesa ,i koju je osnovala država. Javno preduzeće se nadgleda od vlade i organizovana je kao akcionarsko društvo u skladu sa važećim zakonom

o privrednim društvima. Svi vlasnički interesi u javnom preduzeću biće predstavljeni akcijama i sve ove akcije treba da budu registrovana

**9. Poljoprivredna zadruga** – Poljoprivredna zadruga je poslovno društvo osnovana od strane fizičkih ili pravnih lica, koji svi moraju biti poljoprivrednici koji svojom privatnom svojinom doprinose akcionarskom kapitalu.

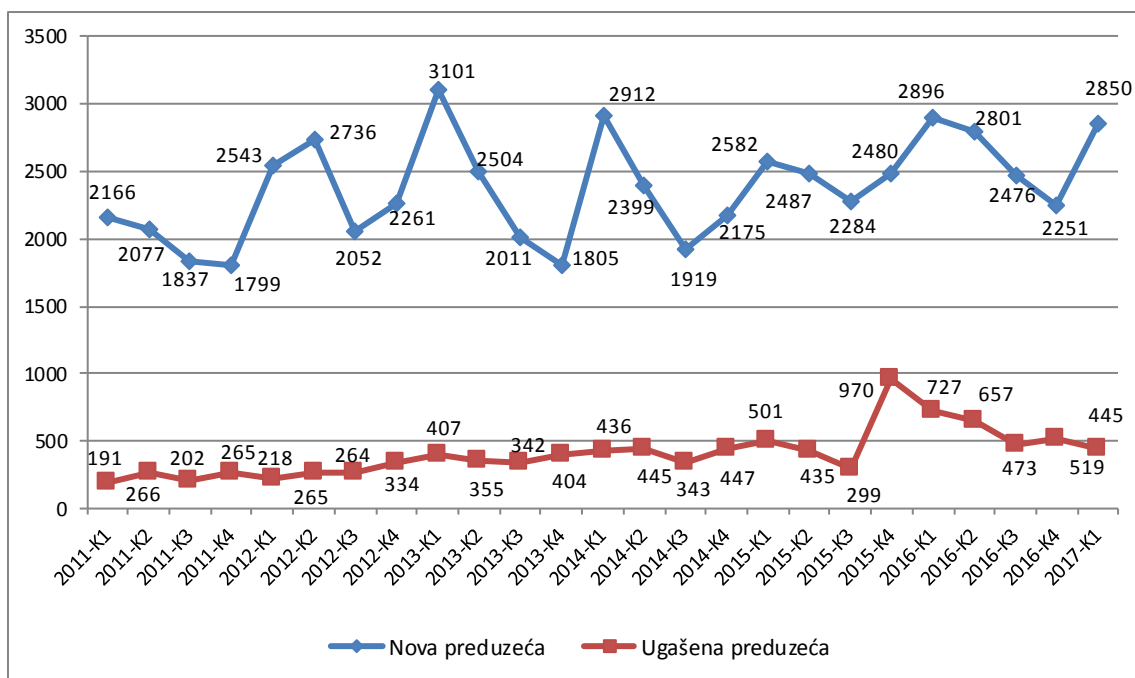
**10. Preduzeća pod jurisdikcijom KAP** – su društvena preduzeća kojim upravlja i nadgleda KAP (Kosovska Agencija za Privatizaciju).

### 3 Nova i ugašena preduzeća prema kvartalima

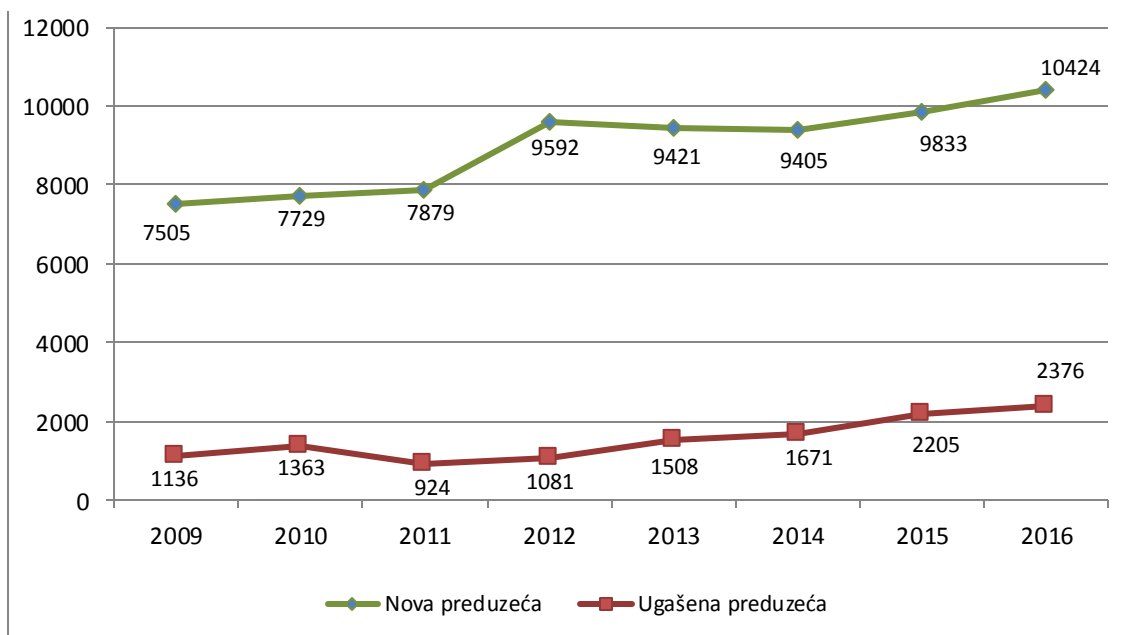
**Tabela 1. Broj registrovanih preduzeća prema kvartalima i sekcijama ekonomskih aktivnosti**

Period		Sekcije ekonomskih aktivnosti																																			
		Poljoprivreda , šumarstvo i ribarstvo		Vađenje ruda i kamena		Proizvodnja		Snabdevanje električnom energijom , gasom , parom i klimatizacija		Snabđivanje vodom, kanalizacija, upravljanje otpacima i usluge revitalizacije zemlje		Građevinarstvo		Trgovina na veliko i malo , popravka motornih vozila, motocikala		Transport i skladištenje		Aktivnosti vezane za usluge smeštaja i ishrane		Informacije i komunikacije		Finansijske aktivnosti i osiguranja		Poslovanje nekretninama		Profesionalne, naučne i tehničke aktivnosti		Administrativne i pomoćne uslužne aktivnosti		Javna uprava i zaštita: obavezno socijalno osiguranje		Obrazovanje		Zdravstvena i socijalna zaštita		Umetnost, razonoda i rekreacija	
Kvartali	Ukupno	A	B	C	D	E	F	G	H	I	J	K	L	M	N	O	P	Q	R	S																	
2012 - K1	<b>2528</b>	174	9	239	5	18	268	820	175	243	96	4	9	155	57	7	32	39	48	130																	
2012 - K2	<b>2736</b>	218	26	278	3	17	259	809	156	300	82	3	10	190	70	6	24	36	36	213																	
2012 - K3	<b>2051</b>	127	9	184	7	12	193	598	140	205	84	6	11	131	48	8	32	34	56	166																	
2012 - K4	<b>2261</b>	222	11	201	5	12	224	691	139	207	78	3	7	137	78	4	26	20	54	142																	
2012 Ukupno	<b>9576</b>	<b>741</b>	<b>55</b>	<b>902</b>	<b>20</b>	<b>59</b>	<b>944</b>	<b>2918</b>	<b>610</b>	<b>955</b>	<b>340</b>	<b>16</b>	<b>37</b>	<b>613</b>	<b>253</b>	<b>25</b>	<b>114</b>	<b>129</b>	<b>194</b>	<b>651</b>																	
2013 - K1	<b>3100</b>	301	10	299	9	19	337	867	201	264	104	6	135	169	60	9	32	48	54	176																	
2013 - K2	<b>2504</b>	142	7	258	2	14	227	759	107	246	101	4	95	162	65	9	28	43	52	183																	
2013 - K3	<b>2011</b>	122	7	163	6	11	201	565	108	240	82	8	15	119	53	6	20	48	63	174																	
2013 - K4	<b>1805</b>	188	5	152	5	6	178	543	109	161	70	2	12	135	36	9	18	34	62	80																	
2013 Ukupno	<b>9420</b>	<b>753</b>	<b>29</b>	<b>872</b>	<b>22</b>	<b>50</b>	<b>943</b>	<b>2734</b>	<b>525</b>	<b>911</b>	<b>357</b>	<b>20</b>	<b>257</b>	<b>585</b>	<b>214</b>	<b>33</b>	<b>98</b>	<b>173</b>	<b>231</b>	<b>613</b>																	
2014 - K1	<b>2911</b>	205	10	283	4	13	284	887	181	293	121	12	21	180	77	12	33	50	88	157																	
2014 - K2	<b>2399</b>	186	9	283	3	16	207	704	99	282	95	8	10	146	61	11	20	39	55	165																	
2014 - K3	<b>1919</b>	115	7	196	3	13	146	574	111	237	61	11	7	97	49	2	18	33	60	179																	
2014 - K4	<b>2175</b>	168	6	216	14	9	166	649	143	222	80	12	21	147	65	17	19	51	50	120																	
2014 Ukupno	<b>9404</b>	<b>674</b>	<b>32</b>	<b>978</b>	<b>24</b>	<b>51</b>	<b>803</b>	<b>2814</b>	<b>534</b>	<b>1034</b>	<b>357</b>	<b>43</b>	<b>59</b>	<b>570</b>	<b>252</b>	<b>42</b>	<b>90</b>	<b>173</b>	<b>253</b>	<b>621</b>																	
2015 - K1	<b>2582</b>	255	7	276	8	12	237	784	143	253	104	12	15	144	80	6	20	36	57	133																	
2015 - K2	<b>2487</b>	212	12	261	5	13	193	751	142	263	98	15	15	139	76	10	29	67	60	126																	
2015 - K3	<b>2284</b>	208	8	239	4	8	160	622	108	256	86	43	19	123	66	3	25	49	68	189																	
2015 - K4	<b>2480</b>	270	5	271	13	15	163	746	131	246	80	25	25	175	74	6	35	35	58	107																	
2015 Ukupno	<b>9833</b>	<b>945</b>	<b>32</b>	<b>1047</b>	<b>30</b>	<b>48</b>	<b>753</b>	<b>2903</b>	<b>524</b>	<b>1018</b>	<b>368</b>	<b>95</b>	<b>74</b>	<b>581</b>	<b>296</b>	<b>25</b>	<b>109</b>	<b>187</b>	<b>243</b>	<b>555</b>																	
2016 - K1	<b>2896</b>	261	16	343	12	17	254	820	151	249	108	68	14	183	82	8	40	63	73	134																	
2016 - K2	<b>2801</b>	223	6	334	11	13	202	779	150	326	114	34	17	170	101	6	42	60	51	162																	
2016 - K3	<b>2476</b>	372	6	258	9	26	194	552	125	232	105	28	15	122	81	8	31	46	77	189																	
2016 - K4	<b>2251</b>	234	6	246	10	9	177	587	102	210	96	48	12	179	89	2	28	35	70	111																	
2016 Ukupno	<b>10424</b>	<b>1090</b>	<b>34</b>	<b>1181</b>	<b>42</b>	<b>65</b>	<b>827</b>	<b>2738</b>	<b>528</b>	<b>1017</b>	<b>423</b>	<b>178</b>	<b>58</b>	<b>654</b>	<b>353</b>	<b>24</b>	<b>141</b>	<b>204</b>	<b>271</b>	<b>596</b>																	
2017 - K1	<b>2850</b>	350	12	265	10	11	269	799	115	261	118	23	23	188	110	6	39	50	76	125																	

Grafikon 1. Broj registrovanih i ugašenih preduzeća prema kvartalima



Grafikon 2: Broj registrovanih i ugašenih preduzeća prema godinama

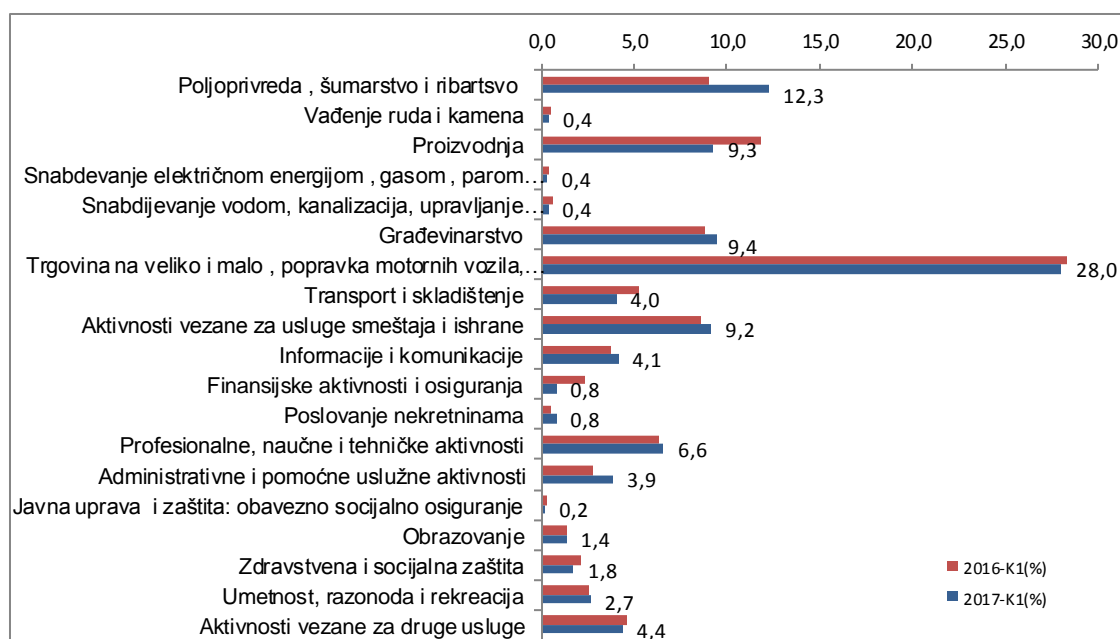


## 4 Preduzeća prema ekonomskim sekcijama, pravnom obliku organizovanja i kategoriji broja zaposlenih

**Tabela 2. Broj registrovanih preduzeća prema sekcijama ekonomskih aktivnosti, vrsti i kategoriji broja zaposlenih u K1 2017**

Sekcije ekonomskih aktivnosti	Ukupno	Kategorija broja zaposlenih					
		Individualni biznis			Ne-individualni biznis		
		Ukupno	1-4	5 i više	Ukupno	1-4	5 i više
<b>Ukupno</b>	<b>2850</b>	<b>1520</b>	<b>1509</b>	<b>11</b>	<b>1330</b>	<b>1231</b>	<b>99</b>
A Poljoprivreda , šumarstvo i ribarstvo	350	286	282	4	64	53	11
B Vađenje ruda i kamena	12	1	1	-	11	10	1
C Proizvodnja	265	137	135	2	128	114	14
D Snabdevanje električnom energijom , gasom , parom i klimatizacija	10	-	-	-	10	9	1
E Snabdijevanje vodom, kanalizacija, upravljanje otpacima i usluge revitalizacije zemlje	11	5	5	-	6	5	1
F Građevinarstvo	269	112	111	1	157	143	14
G Trgovina na veliko i malo , popravka motornih vozila, motocikala	799	402	402	-	397	371	26
H Transport i skladištenje	115	79	78	1	36	34	2
I Aktivnosti vezane za usluge smeštaja i ishrane	261	162	160	2	99	92	7
J Informacije i komunikacije	118	33	33	-	85	76	9
K Finansijske aktivnosti i osiguranja	23	15	15	-	8	8	-
L Poslovanje nekretninama	23	5	5	-	18	18	-
M Profesionalne, naučne i tehničke aktivnosti	188	69	69	-	119	116	3
N Administrativne i pomoćne uslužne aktivnosti	110	33	33	-	77	74	3
O Javna uprava i zaštita: obavezno socijalno osiguranje	6	1	1	-	5	3	2
P Obrazovanje	39	13	13	-	26	24	2
Q Zdravstvena i socijalna zaštita	50	24	24	-	26	25	1
R Umetnost, razonoda i rekreacija	76	43	43	-	33	32	1
S Aktivnosti vezane za druge usluge	125	100	99	1	25	24	1

**Grafikon 3. Registrovana preduzeća prema sekcijama ekonomskih aktivnosti u K1 2017**



## 5 Kategorizacija preduzeća prema veličini i polovima

Tabela3. Broj MSP-a u K1 2017

Klasifikacija	Broj zaposlenih	Broj biznisa	%
Mikro preduzeća	1 - 9 zaposlenih	2822	99,0%
Mala preduzeća	10 - 49 zaposlenih	25	0,9%
Srednja preduzeća	50 - 249 zaposlenih	3	0,1%
Velika preduzeća	250 i više zaposlenih	-	-
<b>Ukupno</b>		<b>2850</b>	<b>100,0%</b>

Grafikon 4. Struktura preduzeća prema veličini za K1 2017

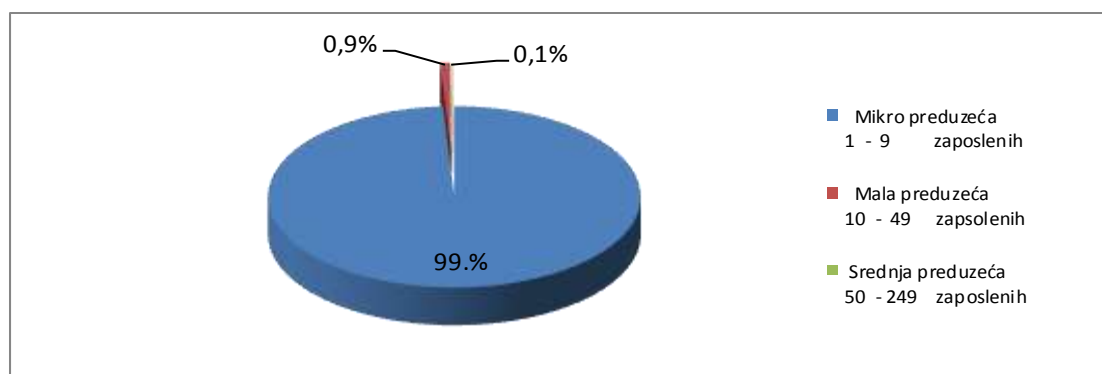
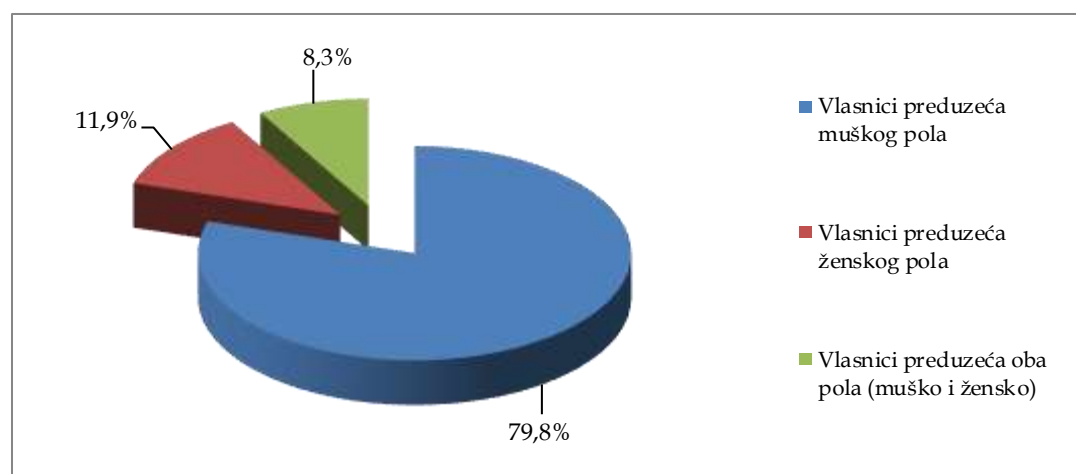


Tabela 4. Struktura poduzeća prema polovima vlasnika za K1 2017

Struktura registrovanih preduzeća prema polu vlasnika						
Ukupno	Vlasnici preduzeća muškog pola		Vlasnici preduzeća ženskog pola		Vlasnici preduzeća oba pola (muško i žensko)	
2850	2274	79,8%	339	11,9%	237	8,3%

Grafikon 5. Grafički prikaz preduzeća prema polu vlasnika za K1 2017

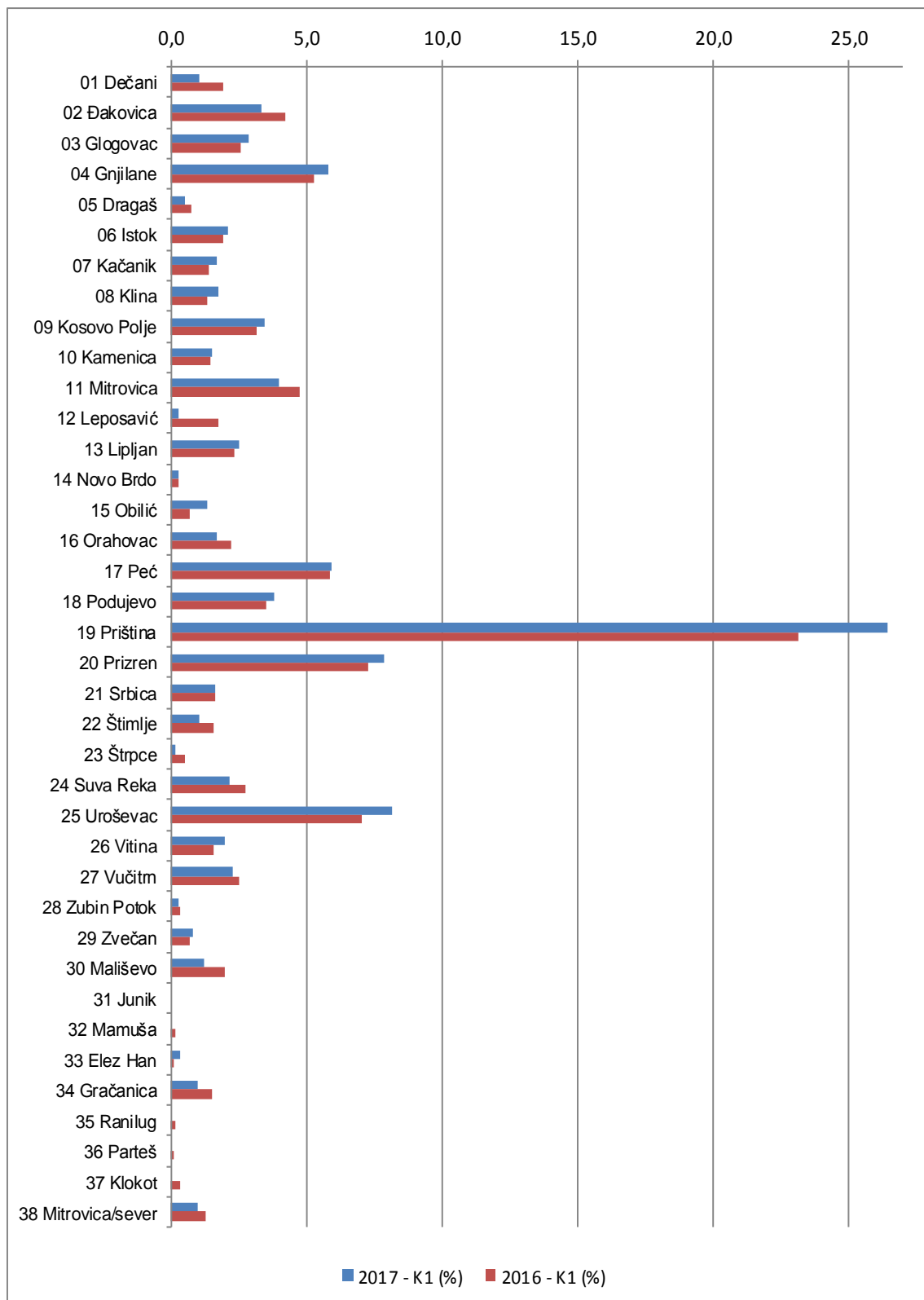


## 6 Broj registrovanih preduzeća prema opštinama

Tabela 5. Broj registrovanih preduzeća prema opštinama i sekcijama ekonomskih aktivnosti u K1 2017

Opštine	Sekcije ekonomskih aktivnosti																			
	A	B	C	D	E	F	G	H	I	J	K	L	M	N	O	P	Q	R	S	
Šifra i naziv	Ukupno																			
	<b>2850</b>	<b>350</b>	<b>12</b>	<b>265</b>	<b>10</b>	<b>11</b>	<b>269</b>	<b>799</b>	<b>115</b>	<b>261</b>	<b>118</b>	<b>23</b>	<b>23</b>	<b>188</b>	<b>110</b>	<b>6</b>	<b>39</b>	<b>50</b>	<b>76</b>	<b>125</b>
01 Dečani	29	9	-	1	-	-	3	6	-	3	1	-	-	2	1	-	1	1	1	-
02 Đakovica	95	6	2	13	-	1	10	29	2	10	2	2	-	3	2	-	-	1	4	8
03 Glogovac	81	20	-	3	-	-	15	18	3	6	5	-	-	5	1	-	-	-	2	3
04 Gnjilane	166	13	1	22	-	-	25	50	9	11	4	-	2	8	7	-	-	5	3	6
05 Dragaš	14	2	-	1	-	-	3	4	-	1	1	-	-	1	-	-	-	-	1	-
06 Istok	60	28	-	9	-	1	1	9	4	2	-	-	-	1	-	-	1	-	2	2
07 Kačanik	48	6	-	8	-	1	7	16	1	1	1	-	-	3	-	-	-	-	2	2
08 Klina	50	18	-	6	-	-	3	7	1	4	-	-	1	5	-	-	1	2	1	1
09 Kosovo Polje	98	9	-	5	1	-	9	31	10	9	-	-	2	4	9	-	-	2	3	4
10 Kamenica	43	15	1	3	-	-	4	7	3	2	1	-	-	2	1	-	1	1	2	-
11 Mitrovica	114	9	-	15	-	-	4	32	8	10	9	-	-	8	4	1	1	1	6	6
12 Leposavić	8	1	-	2	-	-	-	1	1	1	-	-	-	2	-	-	-	-	-	-
13 Lipijan	71	6	-	2	-	2	9	25	2	8	2	-	1	1	1	-	2	-	4	6
14 Novo Brdo	8	4	-	2	-	-	-	1	-	1	-	-	-	-	-	-	-	-	-	-
15 Obilić	38	10	-	6	-	-	2	6	-	2	1	-	-	-	2	-	-	1	1	7
16 Orahovac	48	20	-	6	-	-	1	16	-	1	-	-	-	-	1	-	-	-	2	1
17 Peć	169	26	-	17	-	1	15	45	9	19	3	2	3	7	8	-	2	1	2	9
18 Podujevo	109	27	-	10	-	-	7	29	4	8	5	2	-	6	2	-	3	-	1	5
19 Priština	754	15	3	46	8	1	64	223	16	84	64	8	10	82	44	3	12	19	18	34
20 Prizren	224	6	1	23	1	-	18	80	9	27	4	3	2	11	6	-	4	5	5	19
21 Srbica	47	20	-	3	-	-	3	10	2	4	1	1	-	1	-	-	-	-	1	1
22 Štimlje	30	8	-	1	-	-	7	6	3	3	-	-	-	-	-	-	-	-	2	-
23 Štrpce	5	1	-	1	-	-	-	1	-	-	-	-	-	-	2	-	-	-	-	-
24 Suva Reka	62	6	-	8	-	-	7	15	5	5	2	3	-	5	3	-	-	2	1	-
25 Uroševac	232	15	3	28	-	-	23	85	5	18	9	1	1	15	10	2	3	3	6	5
26 Vitina	57	10	-	6	-	2	9	10	6	4	1	-	-	2	2	-	3	1	-	1
27 Vučitrn	64	17	-	7	-	-	7	12	4	5	-	-	-	5	-	-	2	2	1	2
28 Zubin Potok	7	3	-	-	-	-	-	2	-	-	-	-	-	-	1	-	1	-	-	-
29 Zvečan	22	11	-	3	-	2	1	-	-	1	2	-	-	1	-	-	-	-	1	-
30 Mališevo	34	4	-	2	-	-	8	8	1	5	-	-	-	1	1	-	2	2	-	-
31 Junik	-	-	-	-	-	-	-	-	-	-	-	-	-	-	-	-	-	-	-	-
32 Mamuša	-	-	-	-	-	-	-	-	-	-	-	-	-	-	-	-	-	-	-	-
33 Elez Han	9	2	-	-	-	-	2	-	2	2	-	-	-	1	-	-	-	-	-	-
34 Gračanica	27	3	-	4	-	-	1	10	-	2	-	1	1	-	-	-	-	1	3	1
35 Ranilug	-	-	-	-	-	-	-	-	-	-	-	-	-	-	-	-	-	-	-	-
36 Parteš	-	-	-	-	-	-	-	-	-	-	-	-	-	-	-	-	-	-	-	-
37 Klokot	-	-	-	-	-	-	-	-	-	-	-	-	-	-	-	-	-	-	-	-
38 Mitrovica/sever	27	-	1	2	-	-	1	5	5	2	-	-	-	6	2	-	-	-	1	2

**Grafikon 6. Struktura registrovanih preduzeća prema opštinama u K1 2017**





## 7 Registrovana individualna i neindividualna preduzeća

Tabela 6. Broj individualnih preduzeća prema opštinama i sekcijama ekonomskih aktivnosti u K1 2017

Opštine	Sekcije ekonomskih aktivnosti																			
		Pojoprivreda , šumarstvo i ribarstvo	Vađenje ruda i kamena	Proizvodnja	Snabdevanje električnom energijom , gasom , parom i klimatizacija	Snabdjevanje vodom, kanalizacija, upravljanje otpacima i usluge revitalizacije	Građevinarstvo	Trgovina na veliko i malo , popravka motornih vozila, motocikala	Transport i skladištenje	Aktivnosti vezane za usluge smeštaja i ishrane	Informacije i komunikacije	Finansijske aktivnosti i osiguranja	Poslovanje nekretninama	Profesionalne, naučne i tehničke aktivnosti	Administrativne i pomoćne uslužne aktivnosti	Javna uprava i zaštita: obavezno socijalno osiguranje	Obrazovanje	Zdravstvena i socijalna zaštita	Umetnost, razonoda i rekreacija	Aktivnosti vezane za druge usluge
	Šifra i naziv	Ukupno	A	B	C	D	E	F	G	H	I	J	K	L	M	N	O	P	Q	R
	<b>1520</b>	<b>286</b>	<b>1</b>	<b>137</b>	<b>-</b>	<b>5</b>	<b>112</b>	<b>402</b>	<b>79</b>	<b>162</b>	<b>33</b>	<b>15</b>	<b>5</b>	<b>69</b>	<b>33</b>	<b>-</b>	<b>13</b>	<b>24</b>	<b>43</b>	<b>100</b>
01 Dečani	22	7	-	1	-	-	3	4	-	3	-	-	-	1	1	-	-	1	1	-
02 Đakovica	76	3	-	13	-	1	8	21	1	9	1	2	-	3	2	-	-	1	3	8
03 Glogovac	59	16	-	3	-	-	8	13	3	5	4	-	-	2	-	-	-	-	2	3
04 Gnjilane	79	11	-	7	-	-	13	21	7	4	-	-	-	3	3	-	-	2	2	6
05 Dragaš	11	1	-	1	-	-	1	4	-	1	1	-	-	1	-	-	-	-	1	-
06 Istok	40	23	-	3	-	-	-	6	3	2	-	-	-	-	-	-	-	-	2	1
07 Kačanik	38	5	-	6	-	1	6	14	1	1	1	-	-	1	-	-	-	-	-	2
08 Klina	28	12	-	5	-	-	2	3	-	3	-	-	1	-	-	-	-	-	1	1
09 Kosovo Polje	49	6	-	2	-	-	2	17	8	6	-	-	-	-	4	-	-	1	1	2
10 Kamenica	38	14	1	3	-	-	2	6	3	2	-	-	-	2	1	-	1	1	2	-
11 Mitrovica	85	9	-	10	-	-	2	26	5	7	5	-	-	7	2	1	-	1	4	6
12 Leposavić	6	1	-	1	-	-	-	1	1	1	-	-	-	1	-	-	-	-	-	-
13 Lipljan	43	4	-	2	-	-	4	15	-	7	1	-	-	-	1	-	-	-	3	6
14 Novo Brdo	3	3	-	-	-	-	-	-	-	-	-	-	-	-	-	-	-	-	-	-
15 Obilić	29	10	-	4	-	-	1	3	-	2	1	-	-	-	-	-	-	1	1	6
16 Orahovac	37	20	-	4	-	-	1	7	-	1	-	-	-	-	1	-	-	-	2	1
17 Peć	109	20	-	8	-	1	8	30	8	13	1	2	1	4	2	-	1	1	1	8
18 Podujevo	68	22	-	6	-	-	3	13	2	7	2	2	-	3	1	-	2	-	-	5
19 Priština	191	6	-	15	-	-	14	61	6	29	8	4	2	16	5	-	2	6	2	15
20 Prizren	128	4	-	12	-	-	9	43	6	20	1	1	-	5	2	-	-	3	4	18
21 Srbica	34	18	-	2	-	-	1	6	1	3	-	1	-	-	-	-	-	-	1	1
22 Štimlje	21	7	-	-	-	-	3	4	3	3	-	-	-	-	-	-	-	-	1	-
23 Štrpce	5	1	-	1	-	-	-	1	-	-	-	-	-	-	2	-	-	-	-	-
24 Suva Reka	34	2	-	3	-	-	2	9	3	5	1	2	-	3	3	-	-	1	-	-
25 Uroševac	122	14	-	14	-	-	8	48	3	12	4	1	-	6	1	-	2	-	4	5
26 Vitina	36	9	-	2	-	1	1	7	6	3	1	-	-	1	1	-	2	1	-	1
27 Vučitrn	47	16	-	4	-	-	5	6	3	4	-	-	-	3	-	-	1	2	1	2
28 Zubin Potok	3	3	-	-	-	-	-	-	-	-	-	-	-	-	-	-	-	-	-	-
29 Zvečan	19	11	-	3	-	1	1	-	-	-	1	-	-	1	-	-	-	-	1	-
30 Mališevo	23	4	-	-	-	-	2	6	1	5	-	-	-	1	-	-	2	2	-	-
31 Junik	-	-	-	-	-	-	-	-	-	-	-	-	-	-	-	-	-	-	-	-
32 Mamuša	-	-	-	-	-	-	-	-	-	-	-	-	-	-	-	-	-	-	-	-
33 Elez Han	6	2	-	-	-	-	1	-	1	2	-	-	-	-	-	-	-	-	-	-
34 Gračanica	9	2	-	-	-	-	-	3	-	-	-	-	1	-	-	-	-	-	2	1
35 Ranilug	-	-	-	-	-	-	-	-	-	-	-	-	-	-	-	-	-	-	-	-
36 Parteš	-	-	-	-	-	-	-	-	-	-	-	-	-	-	-	-	-	-	-	-
37 Klokot	-	-	-	-	-	-	-	-	-	-	-	-	-	-	-	-	-	-	-	-
38 Mitrovica/sever	22	-	-	2	-	-	1	4	4	2	-	-	-	5	1	-	-	-	1	2

**Tabela 7. Broj registrovanih neindividualnih preduzeća prema opštinama i sekcijama ekonomskih aktivnosti u K1 2017**

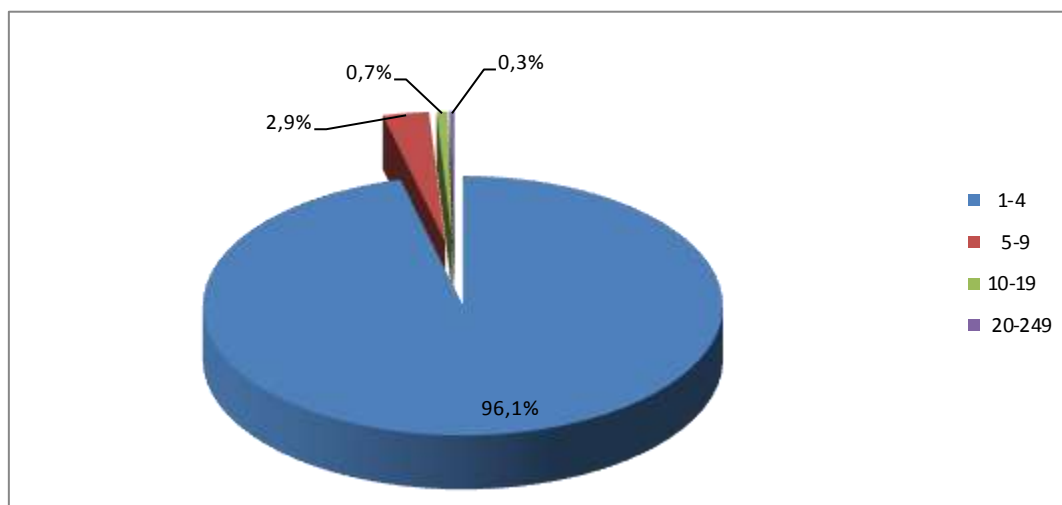
Opštine	Sekcije ekonomskih aktivnosti																				
		Poljoprivreda , šumarstvo i ribarstvo	Vađenje ruda i kamena	Proizvodnja	Snabdevanje električnom energijom , gasom , parom i klimatizacija	Snabdijevanje vodom, kanalizacija, upravljanje otpacima i usluge revitalizacije	Građevinarstvo	Trgovina na veliko i malo , popravka motornih vozila, motocikala	Transport i skladištenje	Aktivnosti vezane za usluge smeštaja i ishrane	Informacije i komunikacije	Finansijske aktivnosti i osiguranja	Poslovanje nekretninama	Profesionalne, naučne i tehničke aktivnosti	Administrativne i pomoćne uslužne aktivnosti	Javna uprava i zaštita: obavezno socijalno osiguranje	Obrazovanje	Zdravstvena i socijalna zaštita	Umetnost, razonoda i rekreacija	Aktivnosti vezane za druge usluge	
	Šifra i naziv	A	B	C	D	E	F	G	H	I	J	K	L	M	N	O	P	Q	R	S	
	<b>Ukupno</b>	<b>1330</b>	<b>64</b>	<b>11</b>	<b>128</b>	<b>10</b>	<b>6</b>	<b>157</b>	<b>397</b>	<b>36</b>	<b>99</b>	<b>85</b>	<b>8</b>	<b>18</b>	<b>119</b>	<b>77</b>	<b>5</b>	<b>26</b>	<b>26</b>	<b>33</b>	<b>25</b>
01 Dečani	7	2	-	-	-	-	-	2	-	-	1	-	-	1	-	1	-	-	-	-	-
02 Đakovica	19	3	2	-	-	-	2	8	1	1	1	-	-	-	-	-	-	-	1	-	-
03 Glogovac	22	4	-	-	-	-	7	5	-	1	1	-	-	3	1	-	-	-	-	-	-
04 Gnjilane	87	2	1	15	-	-	12	29	2	7	4	-	2	5	4	-	-	3	1	-	-
05 Dragaš	3	1	-	-	-	-	2	-	-	-	-	-	-	-	-	-	-	-	-	-	-
06 Istok	20	5	-	6	-	1	1	3	1	-	-	-	-	1	-	1	-	-	-	-	1
07 Kačanik	10	1	-	2	-	-	1	2	-	-	-	-	-	2	-	-	-	-	2	-	-
08 Klina	22	6	-	1	-	-	1	4	1	1	-	-	-	5	-	1	2	-	-	-	-
09 Kosovo Polje	49	3	-	3	1	-	7	14	2	3	-	-	2	4	5	-	-	1	2	2	-
10 Kamenica	5	1	-	-	-	-	2	1	-	-	1	-	-	-	-	-	-	-	-	-	-
11 Mitrovica	29	-	-	5	-	-	2	6	3	3	4	-	-	1	2	-	1	-	2	-	-
12 Leposavić	2	-	-	1	-	-	-	-	-	-	-	-	-	1	-	-	-	-	-	-	-
13 Lipljan	28	2	-	-	-	2	5	10	2	1	1	-	1	1	-	2	-	1	-	-	-
14 Novo Brdo	5	1	-	2	-	-	-	1	-	1	-	-	-	-	-	-	-	-	-	-	-
15 Obilić	9	-	-	2	-	-	1	3	-	-	-	-	-	2	-	-	-	-	-	-	1
16 Orahovac	11	-	-	2	-	-	-	9	-	-	-	-	-	-	-	-	-	-	-	-	-
17 Peć	60	6	-	9	-	-	7	15	1	6	2	-	2	3	6	-	1	-	1	1	-
18 Podujevo	41	5	-	4	-	-	4	16	2	1	3	-	-	3	1	-	1	-	1	-	-
19 Priština	563	9	3	31	8	1	50	162	10	55	56	4	8	66	39	3	10	13	16	19	-
20 Prizren	96	2	1	11	1	-	9	37	3	7	3	2	2	6	4	-	4	2	1	1	-
21 Srbica	13	2	-	1	-	-	2	4	1	1	1	-	-	1	-	-	-	-	-	-	-
22 Štimlje	9	1	-	1	-	-	4	2	-	-	-	-	-	-	-	-	-	-	1	-	-
23 Štrpce	-	-	-	-	-	-	-	-	-	-	-	-	-	-	-	-	-	-	-	-	-
24 Suva Reka	28	4	-	5	-	-	5	6	2	-	1	1	-	2	-	-	-	1	1	-	-
25 Uroševac	110	1	3	14	-	-	15	37	2	6	5	-	1	9	9	2	1	3	2	-	-
26 Vitina	21	1	-	4	-	1	8	3	-	1	-	-	-	1	1	-	1	-	-	-	-
27 Vučitrn	17	1	-	3	-	-	2	6	1	1	-	-	-	2	-	-	1	-	-	-	-
28 Zubin Potok	4	-	-	-	-	-	-	2	-	-	-	-	-	-	1	-	1	-	-	-	-
29 Zvečan	3	-	-	-	-	1	-	-	-	1	1	-	-	-	-	-	-	-	-	-	-
30 Mališevo	11	-	-	2	-	-	6	2	-	-	-	-	-	-	1	-	-	-	-	-	-
31 Junik	-	-	-	-	-	-	-	-	-	-	-	-	-	-	-	-	-	-	-	-	-
32 Mamuša	-	-	-	-	-	-	-	-	-	-	-	-	-	-	-	-	-	-	-	-	-
33 Elez Han	3	-	-	-	-	-	1	-	1	-	-	-	-	1	-	-	-	-	-	-	-
34 Gračanica	18	1	-	4	-	-	1	7	-	2	-	1	-	-	-	-	-	1	1	-	-
35 Ranilug	-	-	-	-	-	-	-	-	-	-	-	-	-	-	-	-	-	-	-	-	-
36 Parteš	-	-	-	-	-	-	-	-	-	-	-	-	-	-	-	-	-	-	-	-	-
37 Klokot	-	-	-	-	-	-	-	-	-	-	-	-	-	-	-	-	-	-	-	-	-
38 Mitrovica/sever	5	-	1	-	-	-	-	1	1	-	-	-	-	1	1	-	-	-	-	-	-

## 8 Broj registrovanih preduzeća prema sekcijama ekonomskih aktivnosti i kategoriji broja zaposlenih

Tabela 8. Broj registrovanih preduzeća prema sekcijama ekonomskih aktivnosti i kategoriji broja zaposlenih u K1 2017

Sekcije ekonomskih aktivnosti	Ukupno	Kategorija broja zaposlenih				
		1-4	5-9	10-19	20-249	250 i više
<b>Ukupno</b>	<b>2850</b>	<b>2740</b>	<b>82</b>	<b>20</b>	<b>8</b>	<b>-</b>
A Poljoprivreda , šumarstvo i ribarstvo	350	335	14	1	-	-
B Vađenje ruda i kamena	12	11	1	-	-	-
C Proizvodnja	265	249	14	2	-	-
D Snabdevanje električnom energijom , gasom , parom i klimatizacija	10	9	-	-	1	-
E Snabdijevanje vodom, kanalizacija, upravljanje otpacima i usluge revitalizacije zemlje	11	10	1	-	-	-
F Građevinarstvo	269	254	9	4	2	-
G Trgovina na veliko i malo , popravka motornih vozila, motocikala	799	773	19	6	1	-
H Transport i skladištenje	115	112	2	-	1	-
I Aktivnosti vezane za usluge smeštaja i ishrane	261	252	6	3	-	-
J Informacije i komunikacije	118	109	8	1	-	-
K Finansijske aktivnosti i osiguranja	23	23	-	-	-	-
L Poslovanje nekretninama	23	23	-	-	-	-
M Profesionalne, naučne i tehničke aktivnosti	188	185	1	1	1	-
N Administrativne i pomoćne uslužne aktivnosti	110	107	1	1	1	-
O Javna uprava i zaštita: obavezno socijalno	6	4	1	1	-	-
P Obrazovanje	39	37	2	-	-	-
Q Zdravstvena i socijalna zaštita	50	49	1	-	-	-
R Umetnost, razonoda i rekreacija	76	75	-	-	1	-
S Aktivnosti vezane za druge usluge	125	123	2	-	-	-

Grafikon 7. Struktura registrovanih preduzeća prema kategoriji broja zaposlenih u K1 2017

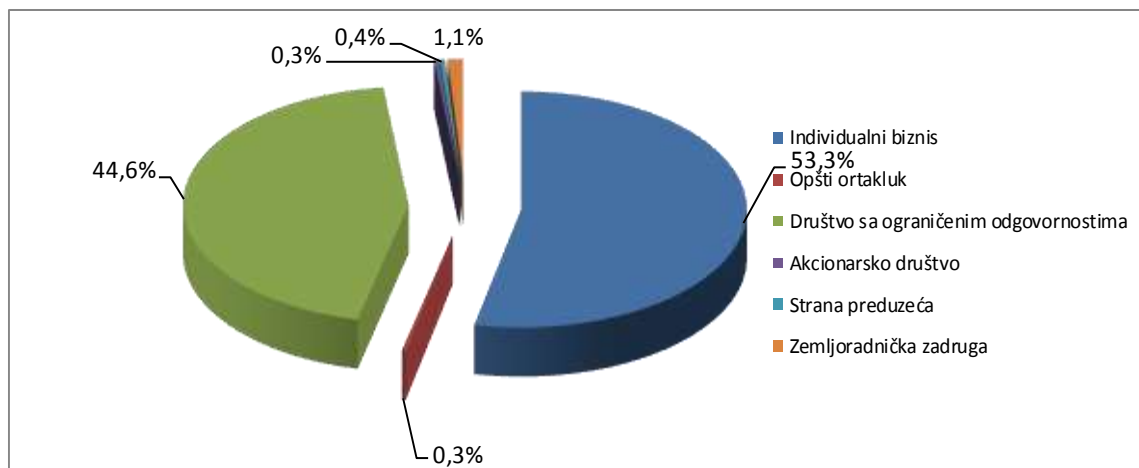


## 9 Registrovana preduzeća prema pravnom obliku

Tabela 9. Broj registrovanih preduzeća prema sekcijama ekonomskih aktivnosti i pravnom obliku organizovanja u K1 2017

Sekcije ekonomskih aktivnosti	Pravni oblik organizovanja										
	Ukupno	Individualni biznis	Opšti ortakluk	Ograničeni ortakluk	Društvo sa ograničenim odgovornostima	Akcionarsko društvo	Strana kompanija	Društveno preduzeće	Javno preduzeće	Zemljoradnička zadruga	Druga preduzeća pod jurisdikcijom APK-a
<b>Ukupno</b>	<b>2850</b>	<b>1520</b>	<b>8</b>	<b>-</b>	<b>1271</b>	<b>9</b>	<b>11</b>	<b>-</b>	<b>-</b>	<b>31</b>	<b>-</b>
A Poljoprivreda , šumarstvo i ribarstvo	350	286	2	-	37	-	-	-	-	25	-
B Vađenje ruda i kamena	12	1	-	-	9	1	1	-	-	-	-
C Proizvodnja	265	137	-	-	124	-	2	-	-	2	-
D Snabdevanje električnom energijom , gasom , parom i klimatizacija	10	-	-	-	10	-	-	-	-	-	-
E Snabdijevanje vodom , kanalizacija, upravljanje otpacima i usluge revitalizacije zemlje	11	5	-	-	6	-	-	-	-	-	-
F Građevinarstvo	269	112	-	-	152	2	3	-	-	-	-
G Trgovina na veliko i malo , popravka motornih vozila, motocikala	799	402	1	-	391	2	-	-	-	3	-
H Transport i skladištenje	115	79	-	-	36	-	-	-	-	-	-
I Aktivnosti vezane za usluge smeštaja i ishrane	261	162	1	-	98	-	-	-	-	-	-
J Informacije i komunikacije	118	33	-	-	84	-	1	-	-	-	-
K Finansijske aktivnosti i osiguranja	23	15	-	-	6	2	-	-	-	-	-
L Poslovanje nekretninama	23	5	-	-	18	-	-	-	-	-	-
M Profesionalne, naučne i tehničke aktivnosti	188	69	-	-	114	1	3	-	-	1	-
N Administrativne i pomoćne uslužne aktivnosti	110	33	1	-	74	1	1	-	-	-	-
O osiguranje	6	1	-	-	5	-	-	-	-	-	-
P Obrazovanje	39	13	2	-	24	-	-	-	-	-	-
Q Zdravstvena i socijalna zaštita	50	24	1	-	25	-	-	-	-	-	-
R Umetnost, razonoda i rekreacija	76	43	-	-	33	-	-	-	-	-	-
S Aktivnosti vezane za druge usluge	125	100	-	-	25	-	-	-	-	-	-

Grafikon 8. Registrovana preduzeća prema pravnom obliku organizovanja u K1 2017



## 10 Registrovana preduzeća prema poreklu kapitala

**Tabela 10. Broj registrovanih preduzeća prema poreklu kapitala u K1 2017**

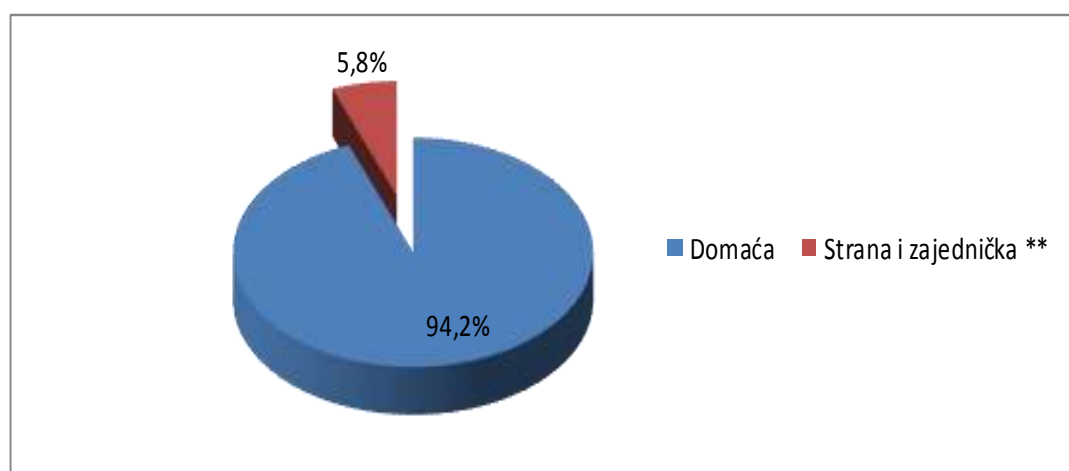
Kategorija broja zaposlenih	Ukupno		Strani (ogranak, predstavništvo)		Domaći	
	2850	100%	11	100,0%	2839	100%
1-4	2740	96,1%	10	90,9%	2730	96,2%
5-9	82	2,9%	1	9,1%	81	2,9%
10-19	20	0,7%	-	-	20	0,7%
20-249	8	0,3%	-	-	8	0,3%
250+	-	-	-	-	-	-

**Grafikon 9. Struktura registrovanih preduzeća prema poreklu kapitala u K1 2017**


Objašnjenje: Znak "\*" ukazuje da se radi samo o stranim preduzećima definisanim na stranici 8 ( Strano preduzeće, prema definiciji ARPSK).

**Tabela 11. Broj registrovanih preduzeća prema vrsti vlasništva u K1 2017**

Period	Ukupno	Domaća	Strana i zajednička **		
			Ukupno	Zajedničko (Domaća + Strana)	Strana (Ogranak, predstavništvo)*
2016 - TM4	2.850	2.684	166	155	11

**Grafikon 10. Struktura registrovanih preduzeća prema vlasništvu u K1 2017**


Objašnjenje: Znak "\*\*\*" u Tabeli 11 i u Grafikonu 10 ukazuje da se radi o širem konceptu definisanja porekla kapitala ili vlasništva ( preduzeća registrovana u strano ili zajedničko vlasništvo).

## Ugašena preduzeća

Tabela 12. Broj ugašenih preduzeća prema opštinama i sekcijama ekonomskih aktivnosti u K1 2017

Opštine	Sekcije ekonomskih aktivnosti																				
	Šifra i naziv	Ukupno	A	B	C	D	E	F	G	H	I	J	K	L	M	N	O	P	Q	R	S
		445	30	1	40	-	9	27	152	46	51	13	12	3	14	7	-	4	4	6	26
01 Dečani	8	4	1	1	-	-	-	1	-	1	-	-	-	-	-	-	-	-	-	-	
02 Đakovica	16	-	-	1	-	1	-	7	-	2	-	1	-	1	-	-	-	-	1	2	
03 Glogovac	8	1	-	-	-	-	-	4	2	-	-	-	-	-	-	-	-	-	-	1	
04 Gnjilane	29	1	-	1	-	-	2	10	3	3	2	-	-	1	-	-	1	1	1	3	
05 Dragaš	9	1	-	1	-	-	-	4	1	2	-	-	-	-	-	-	-	-	-	-	
06 Istok	4	1	-	-	-	1	-	2	-	-	-	-	-	-	-	-	-	-	-	-	
07 Kačanik	6	-	-	1	-	-	1	2	-	1	-	-	-	-	-	-	-	-	-	1	
08 Klina	6	-	-	2	-	-	-	-	-	3	-	-	-	1	-	-	-	-	-	-	
09 Kosovo Polje	11	-	-	-	-	1	-	1	7	1	-	-	-	-	-	-	-	-	-	1	
10 Kamenica	3	-	-	-	-	-	-	2	1	-	-	-	-	-	-	-	-	-	-	-	
11 Mitrovica	30	2	-	2	-	-	3	9	3	2	1	3	-	2	2	-	-	-	-	1	
12 Leposavić	1	1	-	-	-	-	-	-	-	-	-	-	-	-	-	-	-	-	-	-	
13 Lipljan	10	1	-	-	-	-	2	2	1	2	1	-	-	1	-	-	-	-	-	-	
14 Novo Brdo	-	-	-	-	-	-	-	-	-	-	-	-	-	-	-	-	-	-	-	-	
15 Obilić	3	1	-	-	-	-	-	2	-	-	-	-	-	-	-	-	-	-	-	-	
16 Orahovac	11	4	-	-	-	-	-	2	-	4	-	-	-	-	-	-	-	-	-	1	
17 Peć	25	1	-	3	-	5	1	7	3	2	-	-	-	1	-	-	1	-	-	1	
18 Podujevo	12	1	-	-	-	-	1	4	2	2	1	-	-	-	-	-	-	-	-	1	
19 Priština	77	1	-	4	-	1	5	28	9	10	5	1	3	2	1	-	-	1	-	6	
20 Prizren	68	-	-	11	-	-	2	28	2	5	1	5	-	3	2	-	1	1	1	6	
21 Srbica	11	2	-	2	-	-	1	2	-	1	2	-	-	-	-	-	-	-	1	-	
22 Štimlje	1	-	-	-	-	-	-	-	-	-	-	-	-	-	-	-	-	-	-	1	
23 Štrpce	5	3	-	-	-	-	-	-	1	-	-	-	-	-	-	-	-	-	-	1	
24 Suva Reka	17	2	-	2	-	-	2	6	1	1	-	2	-	-	1	-	-	-	-	-	
25 Uroševac	35	2	-	4	-	-	3	14	4	7	-	-	-	-	-	-	-	1	-	-	
26 Vitina	6	-	-	2	-	-	-	2	2	-	-	-	-	-	-	-	-	-	-	-	
27 Vučitrn	18	-	-	2	-	-	3	8	3	-	-	-	-	-	-	-	-	-	2	-	
28 Zubin Potok	-	-	-	-	-	-	-	-	-	-	-	-	-	-	-	-	-	-	-	-	
29 Zvečan	-	-	-	-	-	-	-	-	-	-	-	-	-	-	-	-	-	-	-	-	
30 Mališevo	11	1	-	1	-	-	1	4	1	1	-	-	-	1	-	-	1	-	-	-	
31 Junik	-	-	-	-	-	-	-	-	-	-	-	-	-	-	-	-	-	-	-	-	
32 Mamuša	-	-	-	-	-	-	-	-	-	-	-	-	-	-	-	-	-	-	-	-	
33 Elez Han	-	-	-	-	-	-	-	-	-	-	-	-	-	-	-	-	-	-	-	-	
34 Gračanica	-	-	-	-	-	-	-	-	-	-	-	-	-	-	-	-	-	-	-	-	
35 Ranilug	-	-	-	-	-	-	-	-	-	-	-	-	-	-	-	-	-	-	-	-	
36 Parteš	-	-	-	-	-	-	-	-	-	-	-	-	-	-	-	-	-	-	-	-	
37 Klokot	-	-	-	-	-	-	-	-	-	-	-	-	-	-	-	-	-	-	-	-	
38 Mitrovica/sever	4	-	-	-	-	-	-	1	-	1	-	-	-	1	1	-	-	-	-	-	

# Agencija za Statistike Kosova

## Kratak opis

**Agencija Statistike Kosova** je profesionalna institucija koja se bavi prikupljanjem, obradom i objavljivanjem službenih podataka statistika. Kao takav deluje od 1948.godine i prošao je kroz nekoliko istorijskih faza, strukturiran prema državnom uređenju tog vremena.

Dana 2. avgusta 1999, Agencija je nastavila svoj profesionalni rad (posle 9 godina prekida svih statističkih serija na štetu interesa Kosova), kao nezavisna institucija u okviru Ministarstva za državnu upravu. Od datum 12.12.2011 ove Agencije posluje u okviru Vlade Kosova. Kancelarija se finansira od Konsolidovanog budžeta Kosova, ali i od donatora za posebne projekte i tehničku profesionalnu podršku.

**Agencija Statistike Kosova** deluje na osnovu Zakona br.04/L-036, koji je stupio na snagu 12.12.2011. Program Zvanične Statistike, 2013/2017 je na implementaciji za razvoj statističkog sistema u korelaciji sa statistikama Evropske unije (EUROSTAT-a).

**Agencija Statistike Kosova** ima sledeću organizacionu strukturu: *Departmane za proizvodnju statistika (Departman za ekonomske statistike i nacionalnih računa, Departman za statistiku stanovništva, Departman poljoprivrede i životne sredine i Departman za socijalne statistike. **Departmani podrške**; Departman za metodologiju i informatičku tehnologiju, Departman za politike, planiranja, kordinacije i komunikacije, Departman popis i istraživanje i Departman administracije. U okviru Agencije takođe su obrazovana i **Regionalne kancelarije** su u Đakovici, Gnjilanu, Mitrovici, Peći, Prizrenu, Prištini i Uroševcu.*

Broj zaposlenih i budžet još su ograničeni. Ukupno zaposleni su 143 radnika, od njih 98 (68.5%) u sedištu Agencije, dok u Regionalnim Kancelarijama 45 (31.5%). Agencija ima sledeću kvalifikacionu strukturu: 61.7% sa visokom obrazovanjem, 15.4% sa višem obrazovanju i 17.5% sa srednjem obrazovanjem.

Mi imamo profesionalnu i tehničku saradnju sa svim ministarstvima Vlade Kosova, a posebno sa Ministarstvom ekonomije i finansija, Centralnom bankom Kosova, sa međunarodnim institucijama, EUROSTAT-om, Međunarodnim monetarnim fondom, Svetskom bankom, SIDA iz Švedske, DFID-om, UNFPA, UNDP, UNICEF i sa statistikama zemalja u regionu.

**Agencija Statistike Kosova** skoro u potpunosti pokriva teritoriju Republike Kosova, na osnovu strukture statističkih krugova, kao osnovna i jedina jedinica na nivou zemlje. Sva istraživanja sprovedena na terenu koriste uzorke koji pokrivaju ove popisne statističke krugove ali, i metodologiju skladu sa međunarodnim preporukama. Tokom prikupljanja statističkih podataka i izveštaja od izveštajnih jedinica angažuju se: stručnjaci, tehničari, administratori, građani mesnih kancelarija, terenski popisivači regionalnih kancelarija.

U 2011.godini uspešno je sproveden projekat Popisa Stanovništva, Domaćinstava i Stanova, dok u 2014.godini je takođe uspešno je sproveden Popis Poljoprivrede.Podaci dobijeni iz ovih popisa će imati važnu ulogu u izradu razvojnih politika.

**Misija agencije**; da zadovolji potrebe korisnika sa kvalitetnim, blagovremenim i objektivnim statističkim podacima, u vremenu i prostoru, tako da korisnici imaju pouzdane osnovne redovne preglede u interesu planiranja i razvoja tokom izrade projekata na opštinskom nivou i nivou zemlje. Da podrži vladine institucije, naučne institute, i akademiju, poslovna preduzeća kao i samostalne istraživače u cilju obezbeđivanja odgovarajućih informacija donosiocima odluka i drugim korisnicima na Kosovu.

- **Adresa:** **AGENCIJA ZA STATISTIKE KOSOVA,**  
Ul. "Zenel Salihu", br. 4, 10000 Priština
- **Telefon:** +381 (0) 38 200 31 129  
Izvršni direktor: +381 (0) 38 200 31 112
- **Fax:** +381 (0) 38 235 033
- **E-mail:** [infoask@rks-gov.net](mailto:infoask@rks-gov.net)
- **Veb-stranica:** <http://ask.rks-gov.net/>