



Republika e Kosovës  
Republika Kosova-Republic of Kosovo  
*Qeveria - Vlada - Government*  
Zyra e Kryeministrit -Ured Premijera -Office of the Prime Minister  
*Agjencia e Statistikave të Kosovës - Agencija za Statistike Kosova - Kosovo Agency of Statistics*

## Serijs 2: Statistika poljoprivrede i životne sredine

### Indeks Cena Proizvoda i Cene u Poljoprivredi K2- 2017 (2010 =100)



## Predgovor

Agencija za statistiku Kosova, odnosno Odeljenje statistike poljoprivrede i životne sredine, počelo je da prikuplja podatke o cenama poljoprivrednih proizvoda od Novembra 2003 godine. U početku broj artikala bio je ograničen. Izmenom bazne godine 2003 =100 u baznu godinu 2005=100 cene su prikupljene za 64 razne poljoprivredne proizvode. Trenutno, izmenom bazne godine iz 2005=100 u baznu godinu 2010=100 cene se prikupljaju za 67 razne poljoprivredne proizvode. Svrha Indeksa proizvoda je merenje kretanja cena proizvoda prodatih od poljoprivrednika/farmera. Plan za buduće je da se poveća broj proizvoda. Kao dopuna indeksa proizvoda postoji i Indeks cena inputa.

Promena bazne godine za Indeks cena proizvoda i cene u poljoprivredi urađeno je u skladu sa preporukama Eurostata, a zasnovano na Smernice EU za statistike poljoprivrednih cena verzija 2.0. mart 2008 iz bazne godine 2005=100 u baznu godinu 2010=100, a promena bazne godine se preporučuje svakih pet godina.

Ovo je četrdeset i peta publikacija indeksa cena poljoprivrednih proizvoda i apsolutnih cena poljoprivrednih proizvoda pripremljeno od Agencije za statistiku Kosova. U ovoj publikaciji, indeks poljoprivrednih proizvoda je prikazan za neke glavne poljoprivredne proizvode.

ASK zahvaljuje Međunarodnu Švedsku agenciju za razvoj i saradnju (SIDA) za podršku na izgradnji sistema agromonetarnih statistika. Takođe, zahvaljuje za saradnju i sve saradnike područnih odeljenja ASK-a, ostale saradnike (respondente) mesta prikupljanja cena: poljoprivredna gazdinstva, industrijska i trgovinska preduzeća, itd.

Posebno zahvaljujemo švedske stručnjake statistika cena, g. Anders Grönvall, g. Jimmie Enhall i ostale stručnjake koji su direktno ili indirektno pomagali u finalizaciji ove publikacije.

Predloge, sugestije i primedbe u vezi publikacije možete slati na email adresi odeljenja; **E- mail: agriculture@ks-gov.net.**

Publikaciju su pripremili:

Bajrush Qevani - Direktor departmana,  
Violeta Arifi – Gaši - Šef divizije,  
Kademsha Bajramaga – Visoki zvaničnik.

Avgust 2017, Priština

Izvršni direktor ASK  
Isa Krasniqi

## Skraćenice

ASK	-	Agencija za Statistiku Kosova
ERP	-	Ekonomsko računovodstvo za poljoprivredu
ICPP	-	Indeks cena poljoprivrednih proizvoda
EU	-	Evropska unija
SIDA	-	Švedska agencija za međunarodni razvoj i saradnju
K2	-	Drugi kvartal

## Simboli

. Ne primenjuje se

‰ Promili

U tabelama gde su date težine brojevi su zaokruženi na poslednjoj najbližoj brojki , stoga mogu se javljati neznatna neslaganja kod iznosa.

## S a d r Ź a j

Strana

S a d r Ź a j .....	3
Indeks cena poljoprivrednih proizvoda .....	4
Tromesečni indeks cena poljoprivrednih proizvoda .....	6
Mesečni indeks cena poljoprivrednih proizvoda .....	7
Promene mesečnog indeksa cena poljoprivrednih proizvoda.....	8
Mesečne prosečne cene za neke poljoprivredne proizvode .....	9
Metodologija .....	12
Upitnik .....	14

## Indeks cena poljoprivrednih proizvoda

Publikacija sadrži podatke od meseca April do Jun 2017. Da bi se vršila upoređenja i da bi se uočile promene prikazani su podaci za drugom kvartale (K2) 2010-2017 .

Ova publikacija temelji se na prikupljanje cena domaćih poljoprivrednih proizvoda na Kosovu. Prikupljanje podataka se vrši na tržištu, farmama, i drugim mestima gde se cene poljoprivrednih proizvoda mogu prikupljati.

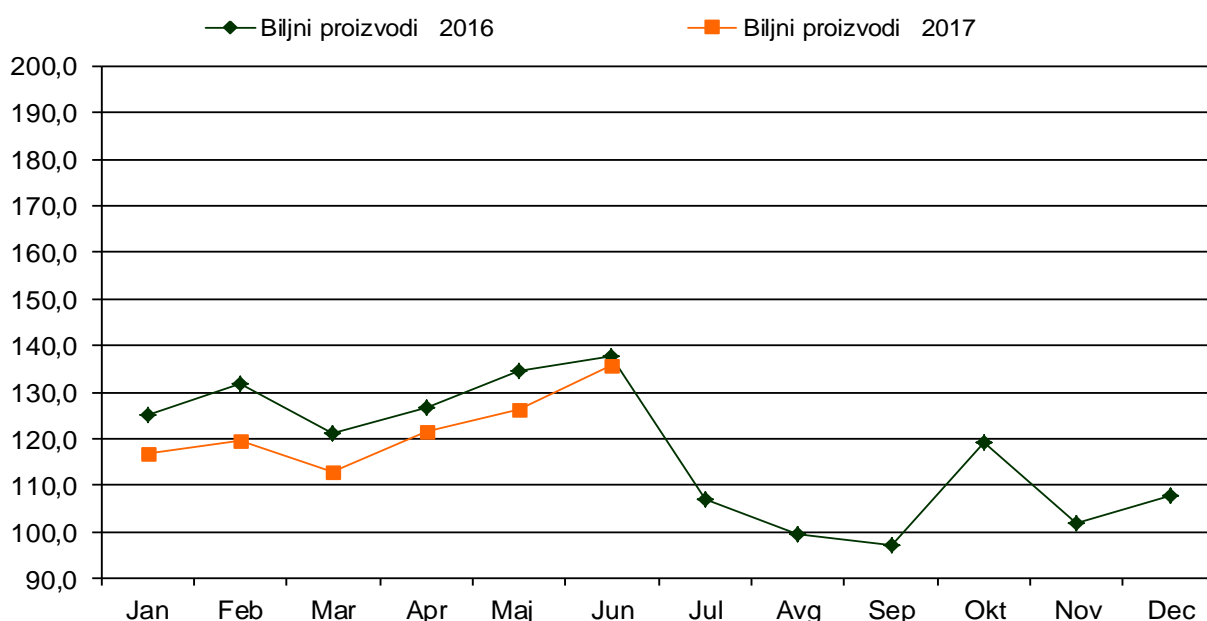
Proizvodi koji stvaraju bazu za indeks cena poljoprivrednih proizvoda su podeljeni u dve glavne grupe: biljni i stočni proizvodi. U okviru biljnih proizvoda, cene se prikupljaju za sledeće grupe: žitarice, krmno bilje, povrće, krompir i voće. Kod životinjskih proizvoda cene su prikupljene za stoku i za stočne proizvode. Unutar stočarstva cene se prikupljaju za četiri kategorije životinja: goveda, ovce, svinje i kokoške. Ove cene se baziraju na živoj meri životinja. U sklopu životinjskih proizvoda se prikupljaju cene za mleko, jaja i med. Cene su izračunate u Eurima i jedinice merenja su kg, litar i komada.

Slika 1,2 i 3 predstavlja mesečni indeks cena poljoprivrednih proizvoda za period januar-decembar 2016 i za drugom kvartal 2017 za biljne i životinjske proizvode. Takođe, predstavlja ukupnu proizvodnju poljoprivrednih proizvoda i bazičnu godinu 2010 = 100.

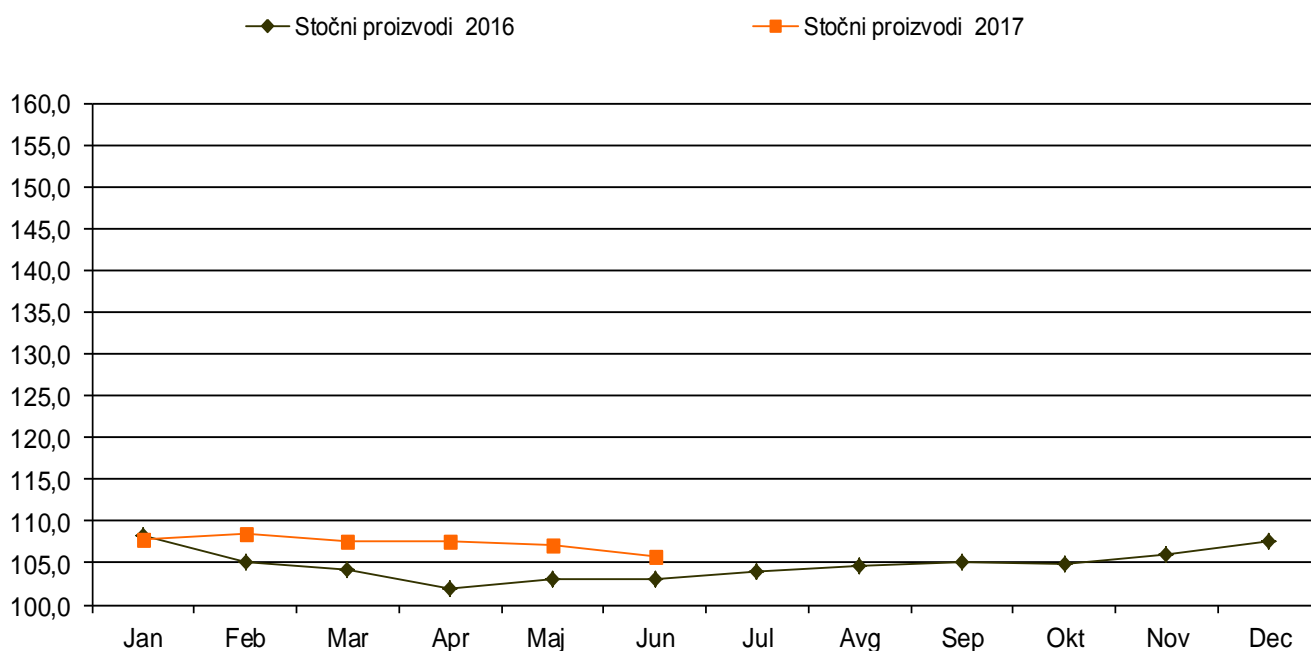
### Promena indeksa za prvom kvartal u 2017 u odnosu na 2016 godinu (promena u %)

U drugom kvartalu 2017 indeks cena stočnih proizvoda belećio je rast za 3.94 % u poređenju sa istim periodom 2016. Indeks cena biljnih proizvoda beleži je pad za – 6.39 % u drugom kvartalu 2017 u poređenju sa istim periodom 2016. Ukupan indeks poljoprivrednih proizvoda je belezik je rast za - 0.16 % u ovom periodu (2K 2016 /2K 2017).

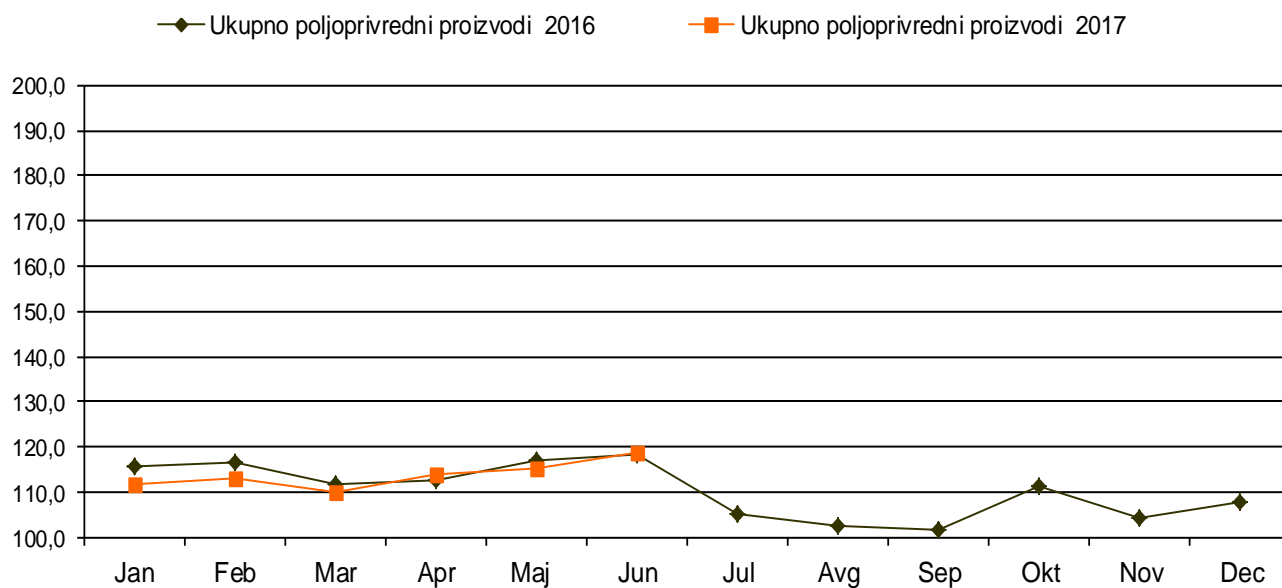
### Grafikon 1: Mesečni indeks cena biljnih proizvoda, januar- decembar 2016 i drugom kvartal 2017, (2010=100)



**Grafikon 2: Mesečni indeks cena stočnih proizvoda, januar- decembar 2016 i drugom kvartal 2017, (2010=100)**



**Grafikon 3: Ukupan mesečni indeks cena poljoprivrednih proizvoda januar- decembar 2016 i drugom kvartal 2017, (2010=100)**



**Tromesečni indeks K2 cena poljoprivrednih proizvoda****Tabela 1: Tromesečni Indeks (K2) cena poljoprivrednih proizvoda, 2010 – 2017 (2010 = 100)**

Šifra ICPP	Opis	K2-2010	K2-2011	K2-2012	K2-2013	K2-2014	K2-2015	K2-2016	K2-2017
<b>010000</b>	<b>ŽITARICE (uključujući semenje)</b>	<b>80,3</b>	<b>137,5</b>	<b>127,5</b>	<b>147,1</b>	<b>113,7</b>	<b>106,0</b>	<b>103,9</b>	<b>100,6</b>
011000	Pšenica i spelta (spelta = Triticum aestivum spelta)	80,3	143,3	129,2	146,1	104,9	108,1	100,0	96,6
011100	Meka pšenica i spelta	80,3	143,3	129,2	146,1	104,9	108,1	100,0	96,6
012000	Raž i suražica (Suražica = mešavina pšenice i raži, vrsta žita)	87,0	117,2	123,7	130,9	120,2	126,3	126,0	123,4
013000	Ječam	93,6	118,4	139,7	157,3	151,4	128,7	139,9	135,8
013200	Ječam za proizvodnju piva	93,6	118,4	139,7	157,3	151,4	128,7	139,9	135,8
014000	Ovas i mešavina letnih žitarica	92,6	129,3	138,2	189,1	140,1	122,6	128,1	130,9
015000	Kukuruz zno	78,4	129,7	123,2	146,4	124,7	99,2	106,4	103,0
<b>030000</b>	<b>KRMNO BILJE</b>	<b>96,3</b>	<b>120,6</b>	<b>113,8</b>	<b>137,8</b>	<b>120,2</b>	<b>103,5</b>	<b>147,8</b>	<b>115,2</b>
031000	Kukuruz za stočnu hranu	78,1	133,7	122,1	145,5	124,5	100,8	106,4	100,8
032000	Gomoljaste kulture za stočnu hranu (uključujući i krmne repe)	.	.	.	.	.	.	.	.
039000	Ostalo krmno bilje	96,5	120,4	113,7	137,7	120,1	103,5	148,4	115,4
<b>040000</b>	<b>POVRĆE I OSTALI HORTIKULTURNI PROIZVODI</b>	<b>128,5</b>	<b>126,9</b>	<b>158,1</b>	<b>154,0</b>	<b>124,7</b>	<b>144,6</b>	<b>144,1</b>	<b>138,6</b>
041000	Sveže povrće	128,5	126,9	158,1	154,0	124,7	144,6	144,1	138,6
041100	Karfiol	.	.	.	.	.	.	.	.
041200	Paradajz	112,3	112,0	158,8	102,5	126,9	131,1	130,3	135,1
041900	Ostalo sveže povrće	139,7	137,2	157,6	189,5	123,2	153,9	153,7	141,0
042000	Biljke i cveće	.	.	.	.	.	.	.	.
<b>050000</b>	<b>KROMPIR (uključujući semenje)</b>	<b>129,6</b>	<b>154,8</b>	<b>83,8</b>	<b>174,5</b>	<b>140,8</b>	<b>120,7</b>	<b>132,1</b>	<b>103,6</b>
051000	Krompir za konzumiranje	129,6	154,8	83,8	174,5	140,8	120,7	132,1	133,1
<b>060000</b>	<b>VOĆE</b>	<b>100,4</b>	<b>111,6</b>	<b>137,1</b>	<b>120,1</b>	<b>112,1</b>	<b>123,9</b>	<b>123,4</b>	<b>120,8</b>
061000	Sveže voće ne uključujući agrume i grožđe	100,4	111,6	137,1	120,1	112,1	123,9	123,4	120,8
061100	Jabuke za sto	.	.	.	.	.	.	.	.
061200	Kruške za sto	.	.	.	.	.	.	.	.
061300	Breskve	95,1	111,8	110,1	146,8	110,1	133,5	126,8	105,1
061900	Sveže voće i orah, lešnik, kesten i sušeno voće	100,4	111,6	137,3	120,0	112,1	123,8	123,4	120,9
062000	Agumi	.	.	.	.	.	.	.	.
063000	Tropsko voće	.	.	.	.	.	.	.	.
064000	Grožđe	.	.	.	.	.	.	.	.
<b>100000</b>	<b>PROIZVODNJA BILJNIH KULTURA (010000 do 090000), uključujući voće (060000) i povrće (040000)</b>	<b>122,4</b>	<b>130,1</b>	<b>145,4</b>	<b>154,1</b>	<b>125,0</b>	<b>136,5</b>	<b>139,1</b>	<b>130,3</b>
<b>101000</b>	<b>PROIZVODNJA BILJNIH KULTURA (010000 do 090000), ne uključujući voće (060000) i povrće (040000)</b>	<b>104,7</b>	<b>141,7</b>	<b>106,0</b>	<b>157,1</b>	<b>126,6</b>	<b>111,8</b>	<b>124,6</b>	<b>104,7</b>
<b>110000</b>	<b>STOČARSTVO</b>	<b>99,8</b>	<b>102,1</b>	<b>109,4</b>	<b>114,0</b>	<b>116,0</b>	<b>112,2</b>	<b>108,2</b>	<b>111,2</b>
111000	Goveda	98,7	103,0	110,7	113,5	115,6	112,7	108,9	111,5
111100	Goveda ne uključujući telad	98,7	103,0	110,7	113,5	115,3	110,5	106,7	109,8
111200	Telad	98,6	103,1	110,9	113,6	116,6	121,9	118,0	119,1
112000	Svinje	103,8	95,3	104,5	116,4	121,2	106,0	101,4	106,3
113000	Jednokopitnjaci (konji, magaraci, mule)	.	.	.	.	.	.	.	.
114000	Ovce i koze	100,2	102,6	108,6	112,7	112,9	112,0	108,8	110,9
115000	Živina	100,6	108,8	110,5	118,7	118,7	127,1	120,0	123,2
115100	Kokoške	100,6	108,8	110,5	118,7	118,7	127,1	120,0	123,2
115900	Ostala živina	100,6	108,8	110,5	118,7	118,7	127,1	120,0	123,2
119000	Druge životinje	.	.	.	.	.	.	.	.
<b>120000</b>	<b>STOČNI PROIZVODI</b>	<b>97,6</b>	<b>105,3</b>	<b>108,6</b>	<b>116,0</b>	<b>115,3</b>	<b>103,4</b>	<b>101,0</b>	<b>105,4</b>
121000	Mleko	97,8	104,9	107,8	116,0	114,8	103,6	100,8	105,0
121100	Kravlje mleko	97,8	104,9	107,8	116,0	114,8	103,6	100,8	105,0
121900	Ostale vrste mleka	.	.	.	.	.	.	.	.
122000	Jaja	92,0	114,5	127,4	116,3	123,2	90,9	98,1	106,0
129000	Ostali stočni proizvodi	100,2	111,7	111,7	115,6	120,7	131,6	131,0	136,1
<b>130000</b>	<b>STOČARSTVO I STOČNI PROIZVODI (110000+120000)</b>	<b>98,2</b>	<b>104,6</b>	<b>108,8</b>	<b>115,5</b>	<b>115,4</b>	<b>105,5</b>	<b>102,8</b>	<b>106,8</b>
<b>140000</b>	<b>UKUPNO POLJOPRIVREDNI PROIZVODI (100000+130000), uključujući voće (060000) i povrće (040000)</b>	<b>105,4</b>	<b>112,2</b>	<b>119,8</b>	<b>127,1</b>	<b>118,3</b>	<b>114,8</b>	<b>113,6</b>	<b>113,8</b>
<b>141000</b>	<b>UKUPNO POLJOPRIVREDNI PROIZVODI (100000+130000), ne uključujući voće (060000) i povrće (040000)</b>	<b>98,7</b>	<b>107,9</b>	<b>108,6</b>	<b>119,3</b>	<b>116,4</b>	<b>106,1</b>	<b>104,8</b>	<b>106,6</b>

**Mesečni indeks cena poljoprivrednih proizvoda****Tabela 2: Mesečni indeks cena poljoprivrednih proizvoda od April – Jun 2017 (2010 = 100)**

Šifra artikla	Grupe	Težine		2017		
		%	1000 Euro	Apr	Maj	Jun
<b>0 1</b>	<b>Žitarice</b>	<b>44</b>	<b>14 173</b>	<b>100,4</b>	<b>99,2</b>	<b>98,5</b>
0 1.1	Pšenica	32	10 360	96,6	96,6	96,6
0 1.3	Ječam	1	191	136,5	138,3	132,4
0 1.5	Kukuruz	10	3 248	106,7	101,6	99,7
0 1.9	Ostale žitarice	1	375	130,7	131,4	124,2
<b>0 3</b>	<b>Krmno bilje</b>	<b>18</b>	<b>5 681</b>	<b>128,2</b>	<b>117,9</b>	<b>113,7</b>
0 3.1	Kukuruz za stočnu hranu	0	45	105,8	100,7	100,1
0 3.9	Ostalo krmno bilje	17	5 637	128,4	118,1	113,8
0 3.9.1	Seno	10	3 149	134,3	123,2	117,0
0 3.9.2	Slama	4	1 234	110,9	105,2	103,2
0 3.9.9	Ostalo krmno bilje ;drugo	4	1 254	130,7	118,0	116,0
<b>0 4</b>	<b>Povrće</b>	<b>278</b>	<b>89 583</b>	<b>123,1</b>	<b>128,0</b>	<b>144,3</b>
0 4.1	Sveže povrće	278	89 583	123,1	128,0	144,3
0 4.1.2	Paradajz	89	28 805	.	143,4	131,7
0 4.1.9	Ostalo sveže povrće	188	60 778	123,1	118,5	154,2
0 4.1.9	Paprika	139	44 751	.	121,7	175,4
0 4.1.9.1	Kupus	9	2 863	.	.	100,8
0 4.1.9.4	Krastavac	13	4 054	.	106,5	85,1
0 4.1.9.6	Luk crni	8	2 426	116,1	100,7	119,4
0 4.1.9.7	Pasulj	7	2 318	141,6	149,6	149,6
0 4.1.9	Lubenica	9	2 775	.	.	.
0 4.1.9.9.9	Ostalo sveže povrće: drugo	5	1 592	106,5	105,1	120,0
<b>0 5</b>	<b>Krompir</b>	<b>56</b>	<b>18 225</b>	<b>112,0</b>	<b>131,5</b>	<b>150,9</b>
<b>0 6</b>	<b>Voće</b>	<b>42</b>	<b>13 515</b>	<b>144,7</b>	<b>140,1</b>	<b>106,1</b>
0 6.1	Sveže voće	14	4 420	144,7	140,1	106,1
0 6.1.1	Jabuke	6	1 966	.	.	.
0 6.1.2	Kruške	1	453	.	.	.
0 6.1.9	Ostalo voće	6	2 001	144,7	140,1	106,1
0 6.1.9.2	Šljive	4	1 258	.	.	.
0 6.1.9.4	Sušeno voće, kesten	1	231	144,7	152,5	168,1
0 6.1.9.9	Ostalo voće , drugo	2	512	.	139,5	104,2
0 6.4.1	Grožđe	9	2 975	.	.	.
0 6.4.9	Grožđe za vino	19	6 120	.	.	.
<b>10</b>	<b>Biljni proizvodi</b>	<b>438</b>	<b>141 178</b>	<b>121,6</b>	<b>126,3</b>	<b>135,7</b>
<b>11</b>	<b>Stočarstvo</b>	<b>135</b>	<b>43 658</b>	<b>112,5</b>	<b>111,5</b>	<b>109,5</b>
11.1	Goveda i junad	83	26 729	114,2	111,6	108,8
11.2	Svinje	20	6 307	102,7	107,2	109,0
11.4	Ovce	27	8 781	112,0	112,0	108,8
11.5	Kokoške	6	1 842	122,9	122,1	124,5
11,9	Ostale životinje	0	0	-	-	-
<b>12</b>	<b>Stočni proizvodi</b>	<b>427</b>	<b>137 766</b>	<b>106,2</b>	<b>105,6</b>	<b>104,5</b>
12.1	Mleko	405	130 566	105,5	105,0	104,5
12.2	Jaja	17	5 539	136,8	136,8	134,8
12.9	Ostali stočni proizvodi	5	1 660	136,8	136,8	134,8
<b>13</b>	<b>Stočarstvo i stočni proizvodi</b>	<b>562</b>	<b>181 424</b>	<b>107,7</b>	<b>107,0</b>	<b>105,7</b>
<b>14</b>	<b>Ukupno poljoprivredni proizvodi</b>	<b>1000</b>	<b>322 602</b>	<b>113,8</b>	<b>115,5</b>	<b>118,8</b>



## Promene mesečnog indeksa cena poljoprivrednih proizvoda

Tabela 3: Promene mesečnog indeksa cena poljoprivrednih proizvoda April – Jun 2016 / 2017 (2010=100)

Šifra artikla	Grupe	Težine		Apr - 16/ Apr -	Maj -16 / Maj- 17	Jun-16 /Jun -17
		%	1000 Euro	17 Promene u %	promene u %	Promene u %
<b>01</b>	<b>Žitarice</b>	<b>44</b>	<b>14 173</b>	<b>-2,8</b>	<b>-2,7</b>	<b>-4,1</b>
01.1	Pšenica	32	10 360	-4,4	-3,0	-2,3
01.3	Ječam	1	191	-4,1	-1,7	-3,0
01.5	Kukuruz	10	3 248	1,8	-3,0	-9,8
01.9	Ostale žitarice	1	375	0,1	6,0	-2,5
<b>03</b>	<b>Krmno bilje</b>	<b>18</b>	<b>5 681</b>	<b>-21,8</b>	<b>-23,1</b>	<b>-13,8</b>
03.1	Kukuruz za stočnu hranu	0	45	1,8	-3,0	-7,6
03.9	Ostalo krmno bilje	17	5 637	-21,9	-23,2	-13,9
03.9.1	Seno	10	3 149	-22,1	-23,7	-13,6
03.9.2	Slama	4	1 234	-27,5	-27,6	-23,9
03.9.9	Ostalo krmno bilje ;drugo	4	1 254	-15,8	-17,2	-3,3
<b>04</b>	<b>Povrće</b>	<b>278</b>	<b>89 583</b>	<b>-2,1</b>	<b>-7,1</b>	<b>-2,5</b>
04.1	Sveže povrće	278	89 583	-2,1	-7,1	-2,5
04.1.2	Paradajz	89	28 805	.	-7,8	9,7
04.1.9	Ostalo sveže povrće	188	60 778	-2,1	-6,6	-9,3
04.1.9	Paprika	139	44 751	.	-6,3	-11,3
04.1.9.1	Kupus	9	2 863	.	.	-20,6
04.1.9.4	Krastavac	13	4 054	.	-12,3	-0,8
04.1.9.6	Luk crni	8	2 426	-8,1	-12,4	7,2
04.1.9.7	Pasulj	7	2 318	6,0	15,3	11,9
04.1.9	Lubenica	9	2 775	.	.	.
04.1.9.9.9	Ostalo sveže povrće: drugo	5	1 592	8,8	-2,9	11,8
<b>05</b>	<b>Krompir</b>	<b>56</b>	<b>18 225</b>	<b>-11,5</b>	<b>-11,5</b>	<b>19,2</b>
<b>06</b>	<b>Voće</b>	<b>42</b>	<b>13 515</b>	<b>2,8</b>	<b>16,5</b>	<b>-15,0</b>
06.1	Sveže voće	14	4 420	2,8	16,5	-15,0
06.1.1	Jabuke	6	1 966	.	.	.
06.1.2	Kruške	1	453	.	.	.
06.1.9	Ostalo voće	6	2 001	2,8	16,5	-15,0
06.1.9.2	Šljive	4	1 258	.	.	.
06.1.9.4	Sušeno voće, kesten	1	231	2,8	11,4	40,5
06.1.9.9	Ostalo voće , drugo	2	512	.	16,8	-16,6
06.4.1	Grožđe	9	2 975	.	.	.
06.4.9	Grožđe za vino	19	6 120	.	.	.
<b>10</b>	<b>Biljni proizvodi</b>	<b>438</b>	<b>141 178</b>	<b>-3,9</b>	<b>-6,1</b>	<b>-1,6</b>
<b>11</b>	<b>Stočarstvo</b>	<b>135</b>	<b>43 658</b>	<b>5,2</b>	<b>2,5</b>	<b>0,4</b>
11.1	Goveda i junad	83	26 729	5,2	2,2	0,1
11.2	Svinje	20	6 307	1,8	7,1	5,6
11.4	Ovce	27	8 781	8,1	0,6	-2,3
11.5	Kokoške	6	1 842	3,7	2,1	2,1
11,9	Ostale životinje	0	0	.	.	.
<b>12</b>	<b>Stočni proizvodi</b>	<b>427</b>	<b>137 766</b>	<b>5,7</b>	<b>4,2</b>	<b>3,1</b>
12.1	Mleko	405	130 566	5,4	3,9	3,4
12.2	Jaja	17	5 539	4,4	4,4	2,9
12.9	Ostali stočni proizvodi	5	1 660	4,4	4,4	2,9
<b>13</b>	<b>Stočarstvo i stočni proizvodi</b>	<b>562</b>	<b>181 424</b>	<b>5,6</b>	<b>3,8</b>	<b>2,5</b>
<b>14</b>	<b>Ukupno poljoprivredni proizvodi</b>	<b>1000</b>	<b>322 602</b>	<b>0,9</b>	<b>-1,2</b>	<b>0,4</b>

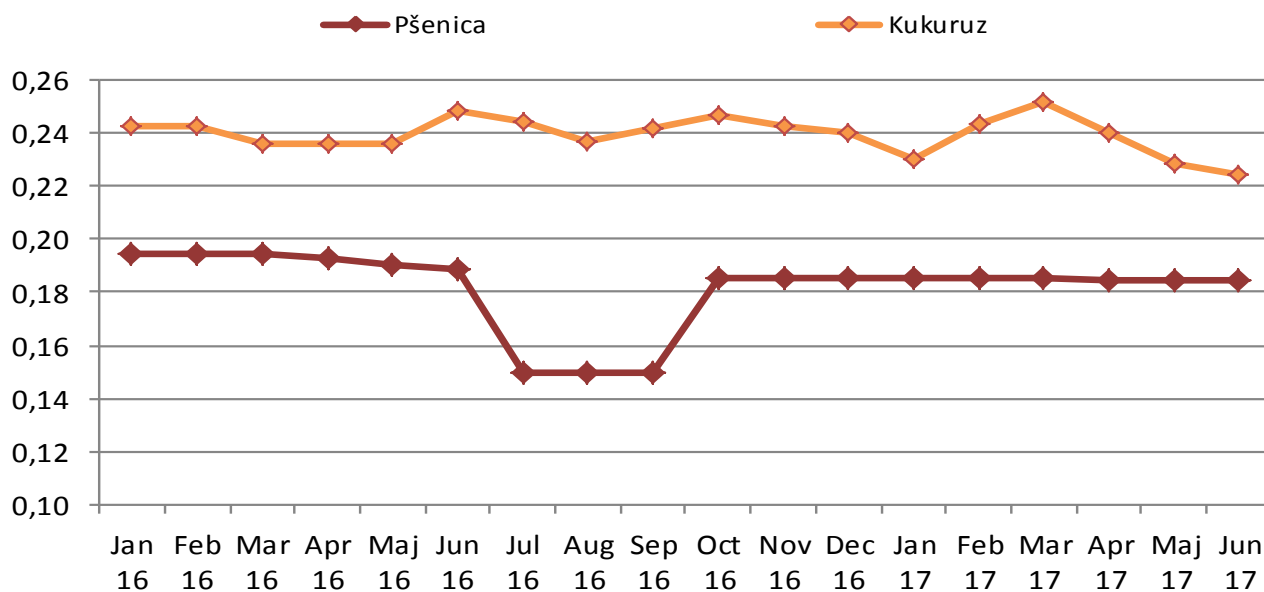
**Mesečne prosečne cene za neke poljoprivredne proizvode****Tabela 4: Mesečne prosečne cene za neke poljoprivredne proizvode April – Jun 2017  
( 2010=100)**

Šifra artikla	Proizvodi	Jedinica	2016		
			Apr	Maj	Dec
01.1.	Pšenica <sup>1</sup>	kg	0,18	0,18	0,18
01.3.	Ječam <sup>2</sup>	kg	0,33	0,34	0,32
01.5.	Kukuruz <sup>3</sup>	kg	0,24	0,23	0,22
01.2.	Raž <sup>4</sup>	kg	0,36	0,36	0,34
01.4.	Ovas <sup>5</sup>	kg	0,34	0,34	0,32
03.9.1	Seno <sup>6</sup>	kg	0,16	0,14	0,14
03.9.2	Slama <sup>7</sup>	kg	0,08	0,08	0,08
03.9.9.	Lucerka <sup>8</sup>	kg	0,19	0,17	0,17
05.1.	Krompir <sup>9</sup>	kg	0,33	0,39	0,44
04.1.9.1	Kukpus <sup>10</sup>	kg	.	.	0,18
04.1.9.6	Luk <sup>11</sup>	kg	0,41	0,51	0,44
04.1.9.9.9	Paprika <sup>12</sup>	kg	.	.	1,43
04.1.9.3	Spanac <sup>13</sup>	kg	0,59	0,53	0,84
04.1.9.7	Pasulj <sup>14</sup>	kg	2,54	2,69	2,69
04.1.2	Paradajz <sup>15</sup>	kg	.	.	0,89
04.1.9.4	Krastavac <sup>16</sup>	kg	.	.	0,43
04.1.9.9.9.1	Lubenica <sup>17</sup>	kg	.	.	.
04.1.9.9.9.2	Praziluk <sup>18</sup>	kg	0,86	0,89	.
04.1.9.9.9.3	Luk beli <sup>19</sup>	kg	5,29	5,07	4,76
06.1.1	Jabuka <sup>20</sup>	kg	.	.	.
06.1.2	Kruška <sup>21</sup>	kg	.	.	.
06.1.3	Kesten <sup>22</sup>	kg	.	.	.
06.1.9	Orah <sup>23</sup>	kg	2,64	2,79	3,07
06.1.4.1	Grožđe <sup>24</sup>	kg	.	.	.
11,1	Goveda i junad <sup>25</sup>	kg	2,29	2,21	2,14
11,2	Svinje <sup>26</sup>	kg	2,20	2,30	2,34
11,4	Ovce <sup>27</sup>	kg	2,49	2,49	2,41
11,5	Kokoške ( seoske) <sup>28</sup>	1 komad	10,29	10,00	10,29
11.5.1	Kokoške ( iz farme) <sup>29</sup>	1 komad	1,87	2,07	2,03
12,1	Mleko <sup>30</sup>	1 lit	0,31	0,31	0,30
12,9	Med <sup>31</sup>	kg	10,14	10,14	10,00
12,2	Jaja <sup>32</sup>	30 komad	2,41	2,35	2,02

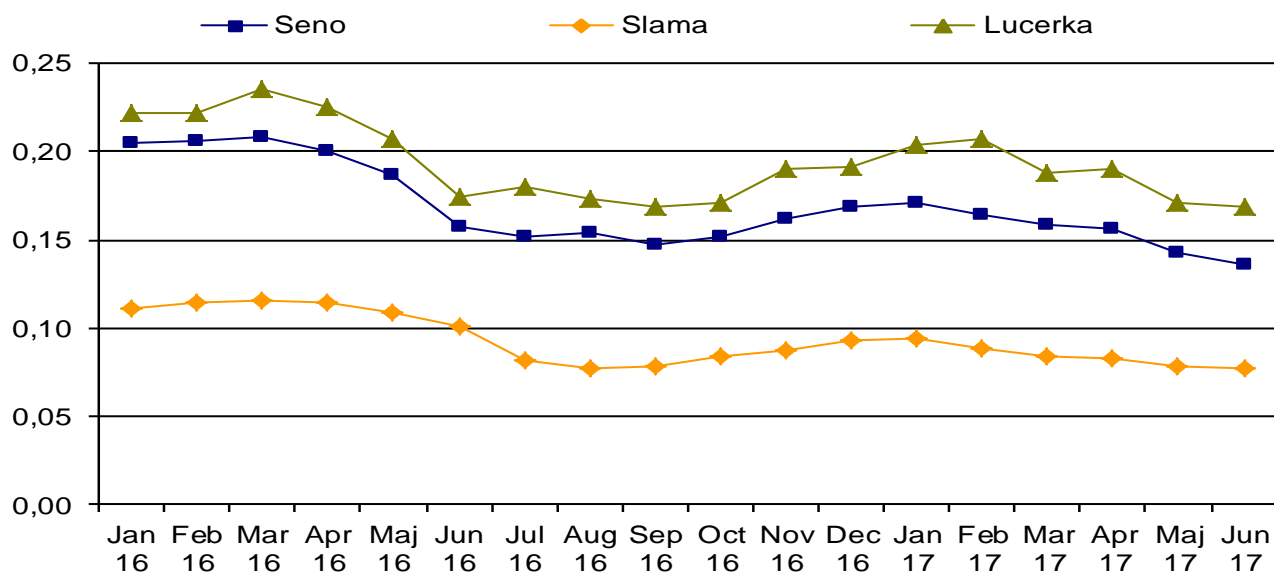
<sup>1</sup> ( . ) Ukazuje na to da u hovim mesecima ne prikupljamo cene poljoprivrednih proizvoda za sledece poljoprivredne kulture (Kupus, paprika, Spanac, Paradajz, Krastavac, Lubenica, Jabuke, Kruške, Kesten, Grolje)

<sup>1</sup> Pšenica - domaća proizvodnja, 2 Ječam, 3 Kukuruz - Hibrid 448,4 Raž5, 6 Seno, 7 Slama pšenična 8 Lucerka 9 Krompir, 10 Kupus- varitet (Hibrid 4), 11 Luk druge klase kvaliteta, 12 Paprika -sorte Somborka, 13Spanac- sorta Matador, druge klase kvaliteta, 14 Pasulj druge klase kvaliteta, 15 Paradajz- sorta Arlete,16 Krastavac- sorta Cornishon, 17Lubenica- lokalne proizvodnje, 18 Praziluk- domaće proizvodnje, 19 Beli luk domaće proizvodnje, 20 Jabuka vrsta ID Areta, 21 Kruška – domaća sorta, 22 Kesten - domaća proizvodnja, 23 Grožđe-sorta Hamburg, 24 orah, 25 Živa mera po 1kg za goveda od 18-22 meseci, domaća rasa, 26 Živa mera po 1kg za svinje uzrasta od 10-12 meseci, domate rase, 27 Živa mera za 1kg za ovce uzrasta ne stariji od 12 meseci, domaća rasa, 28 Kokoške-domaće (seoske starosti oko 18 nedelja), 29 Kokoške-domaće (starosti oko 18 nedelja iz farme), 30 Mleko kravlje cene za 1litar sa 3,2% masti, 31 Med - domaća proizvodnja, 32 Jaja cena za 30 komada, kvaliteta prve klase.

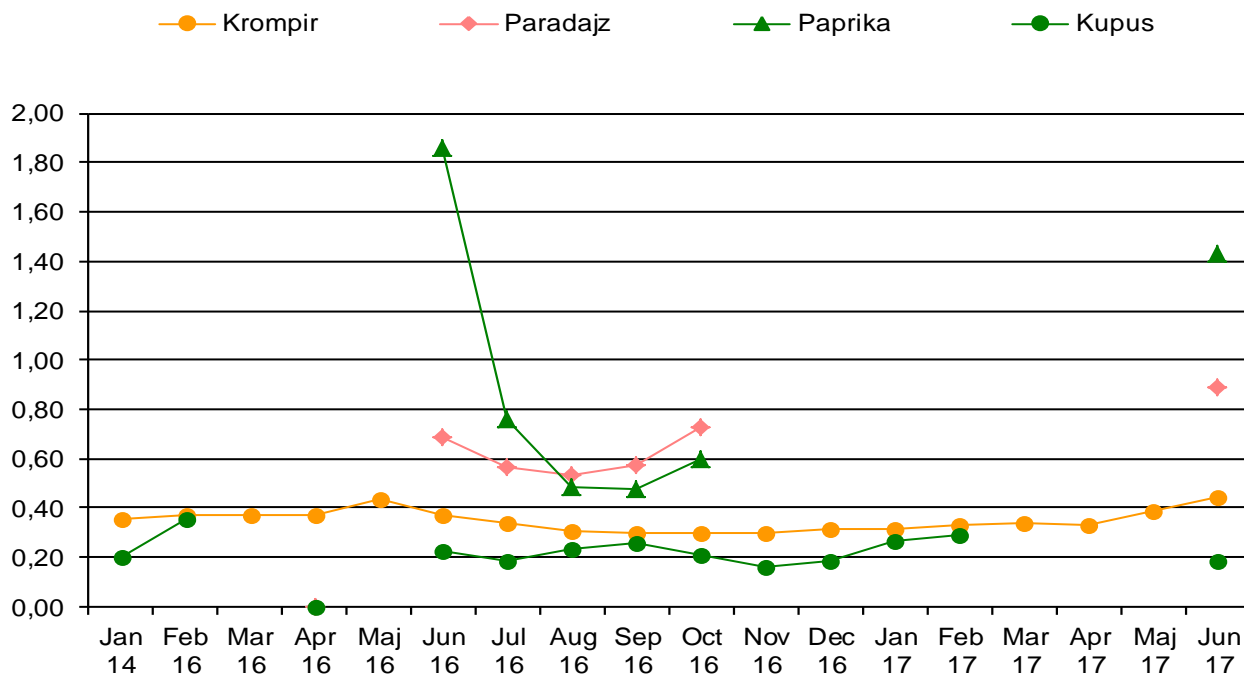
**Grafikon 4: Prosečna apsolutna cena za pšenicu i kukuruz , januar – decembar 2016 i drugom kvartal 2017 Euro/kg**



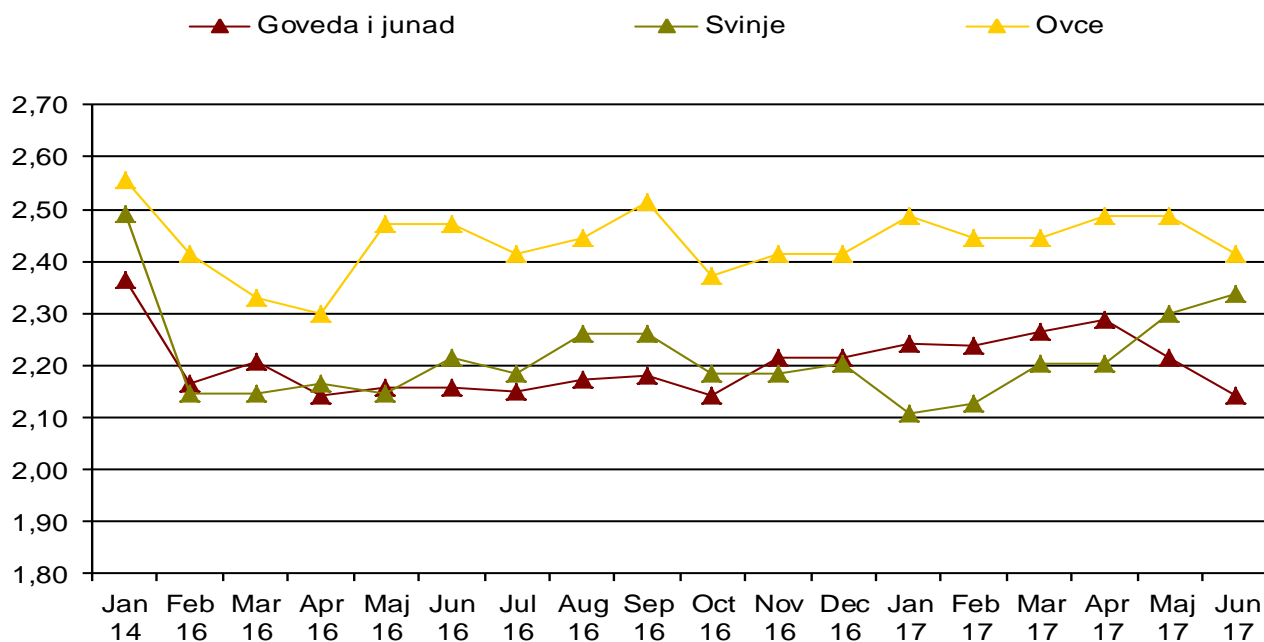
**Grafikon 5 Prosečna apsolutna cena za seno, lucerku i slamu, januar – decembar 2016 i drugom kvartal 2017 Euro/kg**



**Grafikon 6: Prosečna apsolutna cena za krompir, paradajz, papriku i kupus, januar – decembar 2016 i drugom kvartal 2017 Euro/kg**



**Grafikon 7: Prosečna apsolutna cena za goveda i junad, svinje i ovce u živoj meri, januar – decembar 2016 i drugom kvartal 2017 Euro/kg**



## Metodologija

Cene i Indeksi cena u ovoj publikaciji su izračunati u skladu sa standardima za statistike cena Evropske unije. Projekat za izračunavanje ovih cena i indeksa cena je sproveden u okviru projekta "Unapređenje agromonetarne statistike " u saradnji sa Švedskom statistikom i uz finansijsku podršku SIDA (Švedska agencija za međunarodni razvoj i saradnju).

Cene su prikupljene u sedam regiona: Prištini, Peći, Djakovici, Prizrenu, Uroševcu i Gnjilanu. Cene se prikupljaju svakog meseca oko 15. Neke cene nisu dostupne za ceo period. Cene se prikupljaju za 64 proizvoda i mere se cene koje poljoprivrednici uzimaju za svoje proizvode koji se prodaju. Ponderi za izračunavanje indeksa su uglavnom zasnovani na ekonomske račune poljoprivrede 2010, gde je bazna godina na indeks (2010=100). Ove težine su fiksne dok je baza indeksa godina 2010-ta). Treba napomenuti da težine, u vrednost ili Promilu, odražavaju samo deo poljoprivredne proizvodnje na Kosovu, koji su prodati van poljoprivrednih domaćinstava. Za neke proizvode, ukupna vrednost proizvodnje može biti mnogo veća nego što se ogleda u težinama.

Prema standardima EU, kvartalni i godišnji indeksi se izračunavaju od svake države članice EU. Indeksi u ovoj publikaciji slede metodologiju Evropske unije. Za nacionalne potrebe, izračunava se i mesečni indeks. Ovaj Indeks se izračunava malo drugačije nego kvartalni indeks. Ukratko, mesečni indeks ne koristi mesečne težine u agregirnom nivou (kada se računa šifra 10, 13 i 14). Međutim, za većinu grupa kultura (šifra 01, 03, 04 i 06) mesečne težine se koriste u grupi za izračunavanje agregirane težine grupe. S druge strane, kvartalni indeks svuda ima težine promenljive kvartalno. Iz tog razloga, mesečni i kvartalni indeksi mogu se razvijati sa minimalnim izmenama ako se upoređuju. Međutim, godišnji indeks EU i godišnji indeks na Kosovu su potpuno isti. U oba slučaja, indeks se izračunava kao ponderisani godišnji indeks sa mesečnim, odnosno kvartalnim težinama.

Ukupne težine, kvartalne i mesečne težine su fiksne tokom baznog perioda. Sve odražavaju situaciju koja je prisutna u 2010.godini. Imajući fiksne težine, indeks je garantovan samo za merenje kretanja cena, koja je svrha indeksa.

Da bi uporedili indeks EU prikazan u ovoj publikaciji sa drugim državama, preporučuje se elektronska stranica Eurostata (<http://epp.eurostat.ec.europa.eu/portal/page/portal/eurostat/home>).

### Izračunavanje osnovnog Indeksa Cene

Izračunavanje osnovnih indeksa uopšte vrši se koristeći sledeću formulu, aritmetičku prosečnu cenu neponderisanu.

$$R_i^t = \frac{\frac{1}{n} \sum P_{ij}^t}{\frac{1}{n} \sum P_{ij}^o} \cdot 100$$

$R_i^t$  – Osnovni Indeks za mesec t i proizvodnju i

P – Prikupljene cene

i – Proizvodnja i

j – Registrovana cena za proizvodnju (uopšte cena za region 1,2,...,n)

t – Mesec praćenja

0 – Bazni mesec

**Izračunavanje agregiranog indeksa cena**

Izračunavanje agregiranog indeksa za total proizvoda ili podgrupe indeksa proizvoda vrši se preko sledeće formule.

$$I^t = \sum \left( R_i^t \cdot \frac{w_i^0}{\sum w_i^0} \right)$$

- $I^t$  Agregirani Indeks za period t  
 $w_i^0$  Ponderisani faktor u baznom periodu za proizvodnju i  
i Proizvodnja i  
t Mesec promatranja  
0 Bazni mesec

**Upitnik**

DEFINICIJA - Određivanje cilja (artikala- varieteta)

Broj artikla	Naziv artikla			Količina	Jedinica
Sakupljač cene			Mjesto prikupljanja / Preduzeće		
Datum					
Cena					

**Beleške anketara**

- Detaljan opis specifičnog artikla (varieteta) specifik izabran za praćenje cene
- Promene u detaljan opis, datum promena
- Tretiranje promene kvaliteta kada se promeni opis (informacije dvostrukog promatranja cene, dodatno i procent promene kvaliteta)

