



Republika e Kosovës
Republika Kosova-Republic of Kosova
Qeveria - Vlada - Government
Zyra e Kryeministrit -Ured Premijera -Office of the Prime Minister
Agjencia e Statistikave të Kosovës - Agencija za Statistike Kosova - Kosovo Agency of Statistics

Seria 3: Statistikat Ekonomike

Repertori Statistikor mbi Ndërmarrjet Ekonomike në Kosovë TM1 - 2017



Parathënie

Agjencia e Statistikave të Kosovës (ASK) ka përgatitë publikimin “**Repertori Statistikor mbi ndërmarrjet në Kosovë TM1 2017**”, i cili përmban të dhëna statistikore për bizneset e regjistruara tek Agjencia e Regjistrimit të Bizneseve të Kosovës (ARBK) nga data 01.01.2017 deri me 31.03.2017 (tremujori i parë 2017).

Regjistri Statistikor i Bizneseve (RSB) është pjesë e ASK-së i cili përmban informacionet themelore për të gjitha bizneset që ushtrojnë aktivitetin ekonomik në territorin e Republikës së Kosovës dhe si i tillë shërben për statistika dhe analiza të demografisë së bizneseve, përgatitjen e mostrave dhe ngritjen e rezultateve në nivel vendi për të gjitha anketat që realizohen me bizneset. RSB po ashtu shërben si burim i rëndësishëm i informacioneve për llogaritjen e Bruto Produktit Vendor.

RSB është ndërtuar dhe azhurnohet në vazhdimësi duke u bazuar në dy burime administrative të të dhënave (ARBK-së dhe Administrata Tatimore e Kosovës) si dhe hulumtimet e rregullta statistikore që kryhen nga ana e ASK-së.

Kërkesa të vazhdueshme për të dhëna statistikore për bizneset vijnë çdo ditë nga shfrytëzues të ndryshëm qoftë ata të brendshëm apo ata jashtë ASK-së, prandaj duke u bazuar në këto kërkesa kemi përgatitur të dhëna të ndryshme tabelore dhe grafike.

Besojmë se ky publikim do të shërbejë si bazë e dobishme referuese për të gjithë shfrytëzuesit e të dhënave statistikore të ASK-së, dhe do të shërbejë si informacion i dobishëm dhe relevant ekonomik për Kosovën.

Komentet, vërejtjet dhe sugjerimet tuaja lidhur me këtë publikim janë të mirëseardhura dhe ato mund të dërgohen në adresën elektronike: muhamet.kastrati@rks-gov.net

Repertori Statistikor mbi ndërmarrjet në Kosovë është publikim i rregullt tremujorë.

SQARIM: Nga data 1 shtator 2014, nomenklatura e veprimtarive ekonomike është në versionin e ri NACE Rev.2, e po ashtu edhe disa nga të dhënat e publikuara paraprakisht janë konvertuar në këtë version.

Publikimin e përgatitën:

Ilir T. Berisha - Drejtor i departamentit
Ismajl Sahiti – Shef i divizionit,
Hysni Elshani - Shef i sektorit,
Muhamet Kastrati - Specialist i TI-së për RSB,
Luljeta Krasniqi - Zyrtare e lartë,
Valdete Navakazi - Zyrtare e lartë,

Maj, 2017

Kryeshef Ekzekutiv i ASK-së,
Isa Krasniqi

Lista e Shkurtesave

- ASK** Agjencia e Statistikave të Kosovës
- RSB** Regjistri Statistikor i Bizneseve
- ARBK** Agjencioni i Regjistrimit të Bizneseve në Kosovë
- ATK** Administrata Tatimore e Kosovës
- MTI** Ministria e Tregtisë dhe Industrisë
- BPV** Bruto Produkti Vendor (GDP)
- AKP** Agjencioni Kosovar i Privatizimit
- KE** Komisioni Evropian
- NVE** Nomenklatura e Veprimtarive Ekonomike
- NACE Rev. 1** (Nomenklatura e Veprimtarive Ekonomike të KE - Versioni 1-rë)
- NACE Rev. 2** (Nomenklatura e Veprimtarive Ekonomike të KE - Versioni 2-të)
- NVM** Ndërmarrjet e Vogla dhe të Mesme
- TM1** Tremujori i parë
- TM2** Tremujori i dytë
- TM4** Tremujori i tretë
- TM4** Tremujori i katërt

Simbolet

- Nuk ka dukuri
- : Mungojnë të dhënat

Përmbajtja

	Faqe
1 Karakteristikat e ndërmarrjeve të regjistruara në TM1 2017	5
2 Shpjegimet metodologjike dhe përkufizime	6
2.1. Përkufizime dhe definicione	7
2.2. Forma ligjore (legale) e organizimit të bizneseve	8
3 Ndërmarrjet e regjistruara dhe ato të shuara sipas tremujorëve	9
4 Ndërmarrjet sipas seksioneve ekonomike, formës legale të organizimit dhe kategorisë së numrit të punësuarve	11
Kategorizimi i ndërmarrjeve sipas madhësisë dhe gjinisë	12
5 Numri i ndërmarrjeve të regjistruara sipas komunave	13
6 Ndërmarrjet e regjistruara individuale dhe ato jo-individuale	15
7 Ndërmarrjet e regjistruara sipas seksioneve ekonomike dhe kategorisë së numrit të punësuarve	17
8 Ndërmarrjet e regjistruara sipas formës legale	18
9 Ndërmarrjet e regjistruara sipas prejardhjes së kapitalit	19
10 Ndërmarrjet e shuara	20

1 Karakteristikat e ndërmarrjeve të regjistruara në TM1 2017

Në tremujorin e parë të vitit 2017 (TM1 2017) gjithsej janë regjistruar 2850 ndërmarrje.

Rritje për 26.6% e ndërmarrjeve të regjistruara vërehet krahasuar me tremujorin paraprak (TM4 2016).

Rënie për 1.6% të ndërmarrjeve të regjistruara vërehet nëse e krahasojmë me tremujorin e njëjtë të vitit të kaluar (TM1 2016).

Aktivitetet ekonomike më të preferuara gjatë këtij tremujori ishin: tregtia me 799 ndërmarrje të regjistruara (28.0%), bujqësi, pylltari dhe peshkatari me 350 (12.3%), ndërtimtaria me 269 ndërmarrje (9.4%) prodhimi me 265 (9.3%), akomodim dhe aktivitete të shërbimeve me ushqim me 261 (9.2%), aktivitetet profesionale, shkencore dhe teknike 188 (6.6%) si dhe ndërsa aktivitetet tjera marrin pjesë në shkallë më të vogël.

Kategoria e numrit të punësuarve nga 1 deri 4 të punësuar përbën 2740 ndërmarrje apo 96.1% të ndërmarrjeve të regjistruara, kategoria me 5 deri 9 me 82 (2.9%), 10 deri në 19 me 20 ndërmarrje (0.7%), 20 deri 249 të punësuar me 8 ndërmarrje (0.3%), ndërsa në kategorinë 250+ nuk ka asnjë ndërmarrje të regjistruara gjatë këtij tremujori.

Sa i përket shtrirjes gjeografike të ndërmarrjeve të regjistruara në nivel të komunave ashtu si në çdo tremujorë mbizotëron Prishtina me 754 ndërmarrje të regjistruara (shprehur në përqindje 26.5%), Ferizaj me 232 (8.1%), Prizreni me 224 (7.9%), Peja me 169 (5.9%), Gjlani me 166 (5.8%), Mitrovica me 114 (4.0%), Gjakova me 95 (3.3%) ndërsa, komunat e tjera kanë numër më të vogël të ndërmarrjeve të regjistruara në këtë tremujor.

2 Shpjegimet metodologjike dhe përkufizime

Regjistri Statistikor i Bizneseve shërben për qëllime statistikore dhe duhet të identifikojë qartësisht njësitë, në mënyrë që:

- Të mundësojë marrjen e informacionit për to nëpërmjet burimeve administrative.
- Të mundësojë përgatitjen e mostrave; koordinimin e anketave dhe ngritjen e rezultateve të tyre në nivel vendi;
- Të mundësojë analizën demografike të ndërmarrjeve dhe njësive lidhur me to.
- Të ofroj të dhënat hyrëse (imput) për llogaritjen e Bruto Produktit Vendor (GDP).

Regjistri Statistikor i Bizneseve (RSB)- **Përmban** të gjitha njësitë legale (bizneset apo ndërmarrjet) që ushtrojnë aktivitetin ekonomik brenda territorit të Kosovës.

Nuk përmban: Administratën Publike, Organizatat Jo Fitimprurëse, Organizatat Ndërkombëtare.

Burimet për azhurnimin e variablave të RSB-së janë:

- Administrative
 - Informacionet nga Agjencioni i Regjistrimit të Bizneseve në Kosovë
 - Informacionet nga Administrata Tatimore e Kosovës
- Statistikore
 - Anketa Strukturore e Ndërmarrjeve
 - Anketat për Statistikat Afatshkurtra
 - Anketa mbi Hotelerinë
 - Mbledhja e Çmimeve të Prodhimit
 - Mbledhja e Çmimeve të Importit.

Variablat kryesore të RSB grupohen në:

- **Variablat e Identifikimit**
 - Numrin e Regjistrimit të Biznesit (NRB), emri, forma legale, pronësia, adresat, komunikimi (tel, faks, e-mail etj)
- **Variablat shtresore**
 - Aktiviteti ekonomik kryesor (NACE Rev.2), madhësia sipas numrit të punësuarve
- **Variablat demografike**
 - Data e regjistrimit, data e shuarjes
- **Variablat që azhurnohen janë**
 - Statusi i aktivitetit (aktive ose jo-aktive),
 - Aktiviteti ekonomik i ndërmarrjes,
 - Madhësia sipas të punësuarve,
 - Adresat dhe variabla të komunikimit (telefon, faks, mobil, e-mail)

2.1. Përkufizime dhe definicione

Nomenklatura e Veprimtarive Ekonomike (NVE), është klasifikim në nivel katërshifror i veprimtarive ekonomike të ushtruara në subjekte të ndryshme.

Kjo nomenklaturë është përkthim dhe përshtatje e Nomenklaturës së Veprimtarive Ekonomike të Komunitetit Evropian (NACE Rev.2. në Gjuhën Angleze).

Përdorimi i kësaj nomenklature është obligative që nga data 1 shtator 2014 në të gjitha institucionet e Republikës së Kosovës dhe bazohet në rregulloren Nr.11/2013 të miratuar nga Qeveria e Republikës së Kosovës.

Struktura e veprimtarive ekonomike NACE Rev. 2 përbëhet nga 21 seksione të cilat janë prezantuar me poshtë të emërtuar me shkronja nga A deri tek U.

- A. Bujqësi, pylltari dhe peshkatari
- B. Xehetari dhe gurëthyes
- C. Prodhim
- D. Furnizim me energji elektrike, gaz avull dhe ajër të kondicionuar
- E. Furnizim me ujë, kanalizim, menaxhim mbeturinash dhe aktivitete revitalizimi të tokës
- F. Ndërtimtari
- G. Tregti me shumicë dhe pakicë, riparim i mjeteve motorike, motoçikletave
- H. Transport dhe ruajtje
- I. Akomodim dhe aktivitete të shërbimeve me ushqim
- J. Informacion dhe komunikim
- K. Aktivitete financiare dhe sigurimit
- L. Aktivitete të patundshmërisë
- M. Aktivitete profesionale, shkencore dhe teknike
- N. Aktivitete administrative dhe mbështetëse
- O. Administratë publike dhe mbrojtje
- P. Arsim
- Q. Shëndetësi njerëzore dhe aktivitete të punës sociale
- R. Art, zbavitje dhe rekreacion
- S. Aktivitete të shërbimeve tjera
- T. Aktivitete të ekonomive familjare si punëdhënës
- U. Aktivitete të organizatave dhe organeve jashtë-territoriale

Klasat e veprimtarive ekonomike sipas nomenklaturës së re **NACE Rev. 2** janë gjithsej 615 sosh, të cilat janë të koduar me kodin katërshifror duke filluar nga 0111 deri tek 9900.

2.2. Forma ligjore (legale) e organizimit të bizneseve

Definicionet e aplikuara për format ligjore të ndërmarrjeve sipas Rregullores 2001/16 si dhe Ligji nr.02/L123 mbi Shoqëritë tregtare dhe aksionare, e që aplikohen me rastin e regjistrimit në ARBK janë si në vijim.

1. Biznes individual - është person i vetëm fizik i cili kryen aktivitete ekonomike për qëllim të profitit dhe i cili është i regjistruar në ARBK-ë. Në biznesin individual, pronari ka përgjegjësi të pakufizuar për të gjitha borxhet e shoqërisë. Shoqëria ka një emërtim zyrtar ose përfshin mbiemrin e ligjshëm të pronarit.

2. Ortakëri e përgjithshme - Te ortakëria e përgjithshme, të gjithë ortakët përgjigjen pa kufizim, e solidarisht për borxhet e shoqërisë. Shoqëria kolektive ka një emërtim, në të cilin mund të përfshihet emri i një ose më shumë ortakëve.

3.Ortakëri e kufizuar - (Shoqëri komandite) - Në shoqëritë komandite, përveç ortakëve "të pakufizuar" (ortakët që përgjigjen pa kufizim e solidarisht për borxhet e kompanisë) marrin pjesë edhe ortakët "e kufizuar" ose ata ortakë, që përgjigjen për detyrimet e kompanisë deri në kufirin e vlerës së kontributeve të tyre në kapitalin themeltar.

4.Shoqëri me përgjegjësi të kufizuar - Shoqëri me përgjegjësi të kufizuara janë ato shoqëri që janë themeluar nga një ose disa themelues, të cilët përgjigjen vetëm deri në kufirin e vlerës së kontributit të tyre.

Shoqëria me përgjegjësi të kufizuara ka një emërtim, në të cilin mund të përfshihet emri i një ose më shumë ortakëve.

5.Shoqëri aksionare - Shoqëri aksionare janë ato shoqëri, kapitali i të cilave ndahet në aksione dhe që aksionaret përgjigjen vetëm deri në kufirin e vlerës së kontributit të tyre. Shoqëria mund të themelohet e të ketë një ose disa aksionar.

6.Kompani e huaj - Kompania e huaj është shoqëri tregtare dhe prej momentit të regjistrimit konsiderohet si dega në Kosovë që nuk ka identitet të personit juridik. Pas regjistrimit i gëzon të gjitha të drejtat dhe detyrimet e themeluara në bazë të ligjit të zbatueshëm.

7.Ndërmarrje shoqërore - Ndërmarrje shoqërore do të thotë një person juridik që shumica e asetëve dhe kapitali janë në pronësi shoqërore . Këto ndërmarrje deri në privatizim monitorohen dhe regjistrohen nga Agjencioni Kosovar i Privatizimit sipas Ligjit Nr.02/L-123 për Shoqëritë Tregtare.

8.Ndërmarrje publike - Ndërmarrja Publike është ndërmarrje e cila kryen veprimtarinë e interesit të përgjithshëm, që është e themeluar nga shteti. Ndërmarrja publike monitorohet nga Qeveria dhe organizohen si Shoqëri Aksionare në përputhje me ligjin në fuqi mbi shoqëritë tregtare. Të gjitha interesat pronësore në një ndërmarrje publike do të përfaqësohen me aksione dhe të gjitha këto aksione duhet të jenë të regjistruara.

9.Kooperativa bujqësore - Kooperativa bujqësore është një shoqëri tregtare e krijuar nga personat fizikë apo juridik të cilët duhet të jenë të gjithë bujq që kontribuojnë me pronën e vet private në kapitalin aksionar.

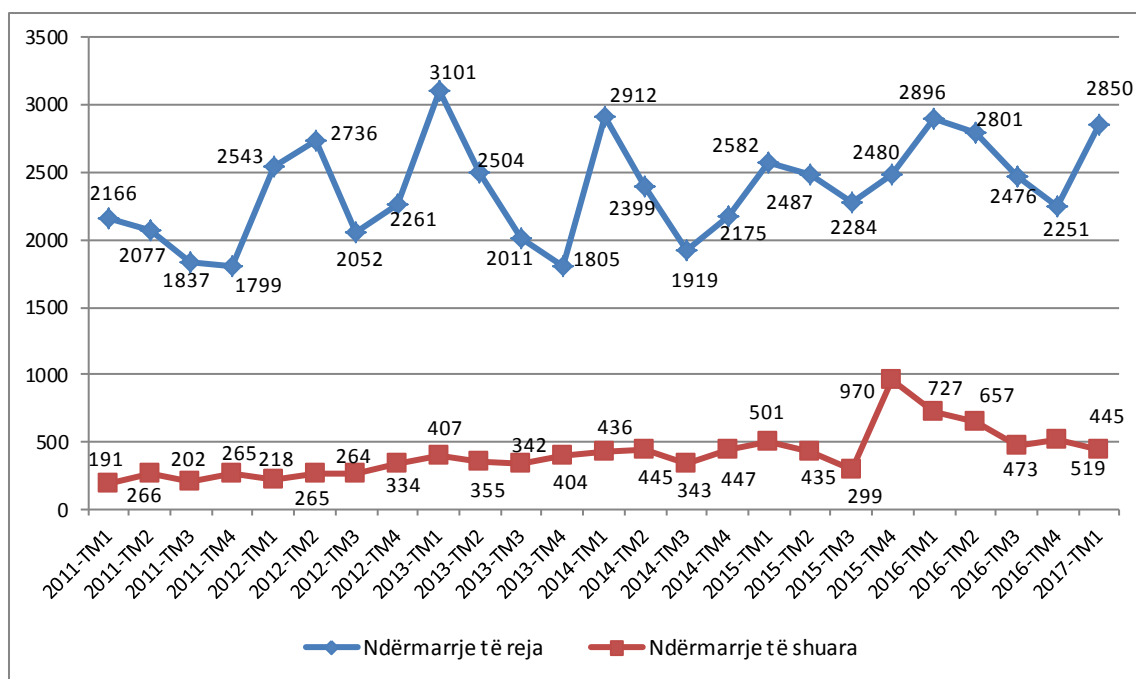
10.Ndërmarrje nën juridiksion të AKP - Janë ish ndërmarrjet shoqërore të cilat tani menaxhohen dhe mbikëqyren nga AKP-ja (Agjencioni Kosovar i Privatizimit).

3 Ndërmarrjet e reja dhe ato të shuara sipas tremujorëve

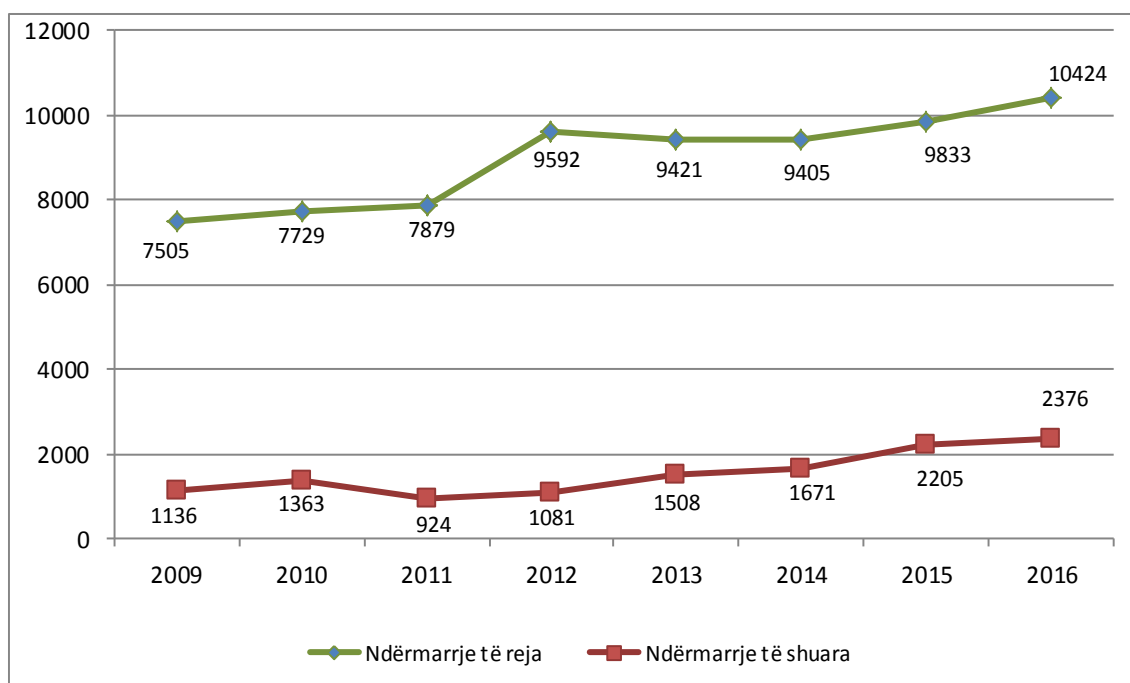
Tabela 1. Numri i ndërmarrjeve të regjistruara sipas tremujorëve dhe seksioneve të aktiviteteve ekonomike.

Periudhat		Seksionet e aktiviteteve ekonomike																		
		A	B	C	D	E	F	G	H	I	J	K	L	M	N	O	P	Q	R	S
Tremujoret	Gjithsej	Bujqësi, pylltari dhe peshkataria	Xehetari dhe gurëthyes	Prodhim	Furnizim me energji elektrike, gaz avull dhe ajër të kondicionuar	Furnizim me ujë, kanalizim, menaxhim mbeturinash dhe aktivitete revitalizimi të tokës	Ndërrimtari	Tregti me shumicë dhe pakicë, riparim i mjeteve motorike, motocikletave	Transport dhe ruajtje	Akomodim dhe aktivitete të shërbimeve me ushqim	Informacion dhe komunikim	Aktivitetet financiare dhe sigurimit	Aktivitetet të patundshëmrisë	Aktivitetet profesionale, shkencore dhe teknike	Aktivitetet administrative dhe mbështetëse	Administratë publike dhe mbrojtje: sigurim social I detyrueshëm	Artsim	Shëndetësi njerëzor dhe aktivitete të punës sociale	Art, zbavitje dhe rekreacion	Aktivitetet të shërbimeve tjera
2012 - TM1	2528	174	9	239	5	18	268	820	175	243	96	4	9	155	57	7	32	39	48	130
2012 - TM2	2736	218	26	278	3	17	259	809	156	300	82	3	10	190	70	6	24	36	36	213
2012 - TM3	2051	127	9	184	7	12	193	598	140	205	84	6	11	131	48	8	32	34	56	166
2012 - TM4	2261	222	11	201	5	12	224	691	139	207	78	3	7	137	78	4	26	20	54	142
2012 Gjithsej	9576	741	55	902	20	59	944	2918	610	955	340	16	37	613	253	25	114	129	194	651
2013 - TM1	3100	301	10	299	9	19	337	867	201	264	104	6	135	169	60	9	32	48	54	176
2013 - TM2	2504	142	7	258	2	14	227	759	107	246	101	4	95	162	65	9	28	43	52	183
2013 - TM3	2011	122	7	163	6	11	201	565	108	240	82	8	15	119	53	6	20	48	63	174
2013 - TM4	1805	188	5	152	5	6	178	543	109	161	70	2	12	135	36	9	18	34	62	80
2013 Gjithsej	9420	753	29	872	22	50	943	2734	525	911	357	20	257	585	214	33	98	173	231	613
2014 - TM1	2911	205	10	283	4	13	284	887	181	293	121	12	21	180	77	12	33	50	88	157
2014 - TM2	2399	186	9	283	3	16	207	704	99	282	95	8	10	146	61	11	20	39	55	165
2014 - TM3	1919	115	7	196	3	13	146	574	111	237	61	11	7	97	49	2	18	33	60	179
2014 - TM4	2175	168	6	216	14	9	166	649	143	222	80	12	21	147	65	17	19	51	50	120
2014 Gjithsej	9404	674	32	978	24	51	803	2814	534	1034	357	43	59	570	252	42	90	173	253	621
2015 - TM1	2582	255	7	276	8	12	237	784	143	253	104	12	15	144	80	6	20	36	57	133
2015 - TM2	2487	212	12	261	5	13	193	751	142	263	98	15	15	139	76	10	29	67	60	126
2015 - TM3	2284	208	8	239	4	8	160	622	108	256	86	43	19	123	66	3	25	49	68	189
2015 - TM4	2480	270	5	271	13	15	163	746	131	246	80	25	25	175	74	6	35	35	58	107
2015 Gjithsej	9833	945	32	1047	30	48	753	2903	524	1018	368	95	74	581	296	25	109	187	243	555
2016 - TM1	2896	261	16	343	12	17	254	820	151	249	108	68	14	183	82	8	40	63	73	134
2016 - TM2	2801	223	6	334	11	13	202	779	150	326	114	34	17	170	101	6	42	60	51	162
2016 - TM3	2476	372	6	258	9	26	194	552	125	232	105	28	15	122	81	8	31	46	77	189
2016 - TM4	2251	234	6	246	10	9	177	587	102	210	96	48	12	179	89	2	28	35	70	111
2016 Gjithsej	10424	1090	34	1181	42	65	827	2738	528	1017	423	178	58	654	353	24	141	204	271	596
2017 - TM1	2850	350	12	265	10	11	269	799	115	261	118	23	23	188	110	6	39	50	76	125

Grafikoni 1. Numri i ndërmarrjeve të regjistruara dhe atyre të shuara sipas tremujoreve



Grafikoni 2: Numri i ndërmarrjeve të regjistruara dhe atyre të shuara sipas viteve

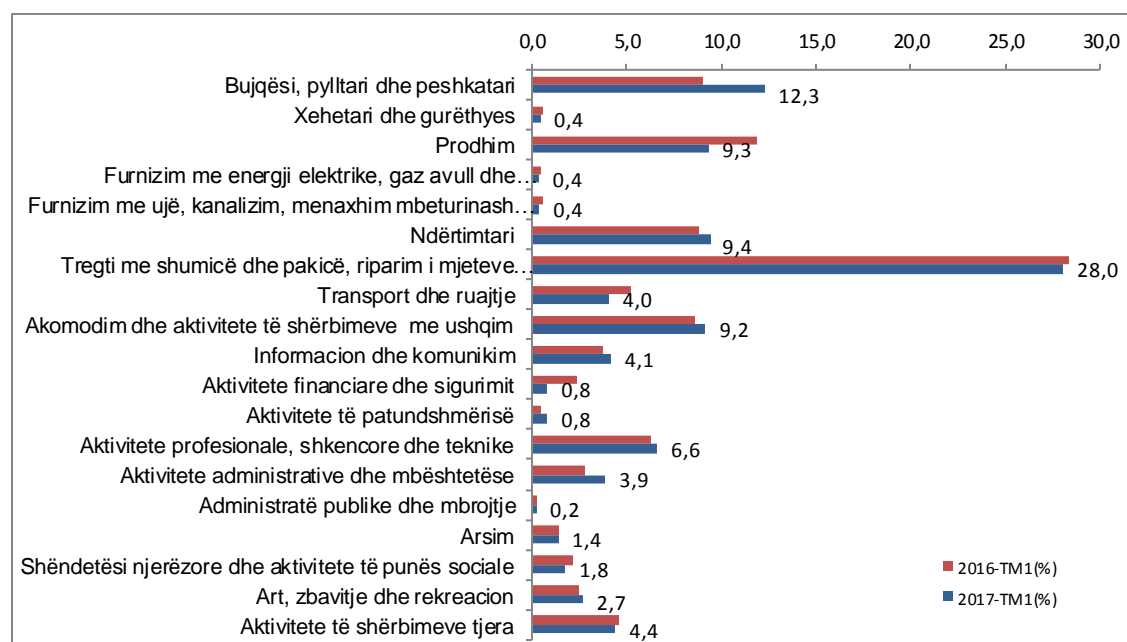


4 Ndërmarrjet sipas seksioneve ekonomike, formës legale të organizimit dhe kategorisë së numrit të punësuarve

Tabela 2. Numri i ndërmarrjeve të regjistruara sipas seksioneve të aktiviteteve ekonomike, tipit dhe kategorisë së numrit të punësuarve në TM1 2017

Seksionet e veprimtarive ekonomike	Total	Kategoria e numrit të punësuarve					
		biznese individuale			biznese Jo-individuale		
		Gjithsej	1-4	5 e mbi	Gjithsej	1-4	5 e mbi
Gjithsej	2850	1520	1509	11	1330	1231	99
A Bujqësi, pylltari dhe peshkatari	350	286	282	4	64	53	11
B Xehetari dhe gurëthyes	12	1	1	-	11	10	1
C Prodhim	265	137	135	2	128	114	14
D Furnizim me energji elektrike, gaz avull dhe ajër të kondicionuar	10	-	-	-	10	9	1
E Furnizim me ujë, kanalizim, menaxhim mbeturinash dhe aktivitete revitalizimi të tokës	11	5	5	-	6	5	1
F Ndërtimtari	269	112	111	1	157	143	14
G Tregti me shumicë dhe pakicë, riparim i mjeteve motorike, motoçikletave	799	402	402	-	397	371	26
H Transport dhe ruajtje	115	79	78	1	36	34	2
I Akomodim dhe aktivitete të shërbimeve me ushqim..	261	162	160	2	99	92	7
J Informacion dhe komunikim	118	33	33	-	85	76	9
K Aktivitete financiare dhe sigurimit	23	15	15	-	8	8	-
L Aktivitete të patundshmërisë	23	5	5	-	18	18	-
M Aktivitete profesionale, shkencore dhe teknike	188	69	69	-	119	116	3
N Aktivitete administrative dhe mbështetëse	110	33	33	-	77	74	3
O Administratë publike dhe mbrojtje	6	1	1	-	5	3	2
P Arsim	39	13	13	-	26	24	2
Q Shëndetësi njerëzore dhe aktivitete të punës sociale	50	24	24	-	26	25	1
R Art, zbavitje dhe rekreacion	76	43	43	-	33	32	1
S Aktivitete të shërbimeve tjera	125	100	99	1	25	24	1

Grafikoni 3. Ndërmarrjet e regjistruara sipas seksioneve ekonomike në TM1 2017



Kategorizimi i ndërmarrjeve sipas madhësisë dhe gjinisë

Tabela3. Numri i NVM-ve për TM1 2017

Klasifikimi	Numri i të punësuarve	Numri i Bizneseve	%
Mikro ndërmarrje	1 - 9 punësuar	2822	99,0%
Ndërmarrje të Vogla	10 - 49 punësuar	25	0,9%
Ndërmarrje të Mesme	50 - 249 punësuar	3	0,1%
Ndërmarrje të Mëdha	250 e mbi punësuar	-	-
Gjithsej		2850	100,0%

Grafikoni 4. Struktura e ndërmarrjeve sipas madhësisë për TM1 2017

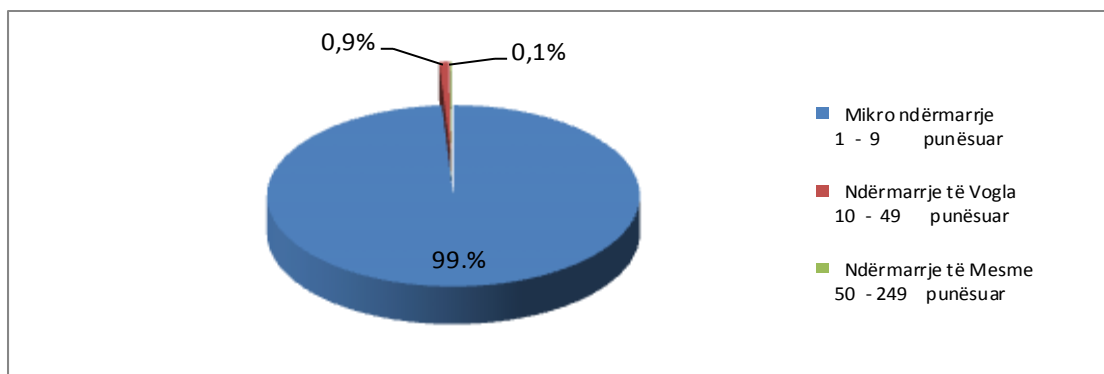
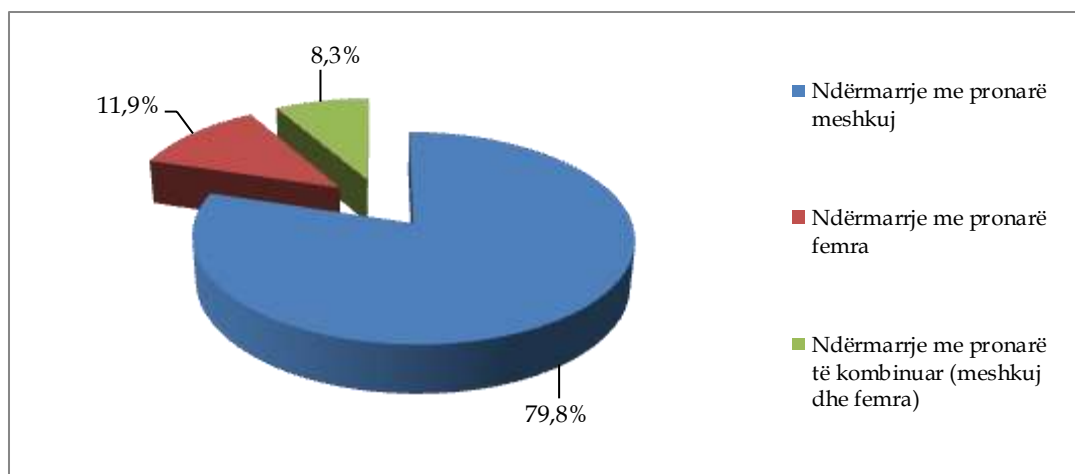


Tabela 4. Struktura e ndërmarrjeve sipas gjinisë së pronarëve për TM1 2017

Struktura e ndërmarrjeve të regjistruara sipas gjinisë së pronarëve						
Gjithsej	Ndërmarrje me pronarë meshkuj		Ndërmarrje me pronarë femra		Ndërmarrje me pronarë të përzier (meshkuj dhe femra)	
2850	2274	79,8%	339	11,9%	237	8,3%

Grafikoni 5. Paraqitja grafike e ndërmarrjeve sipas gjinisë së pronarëve për TM1 2017

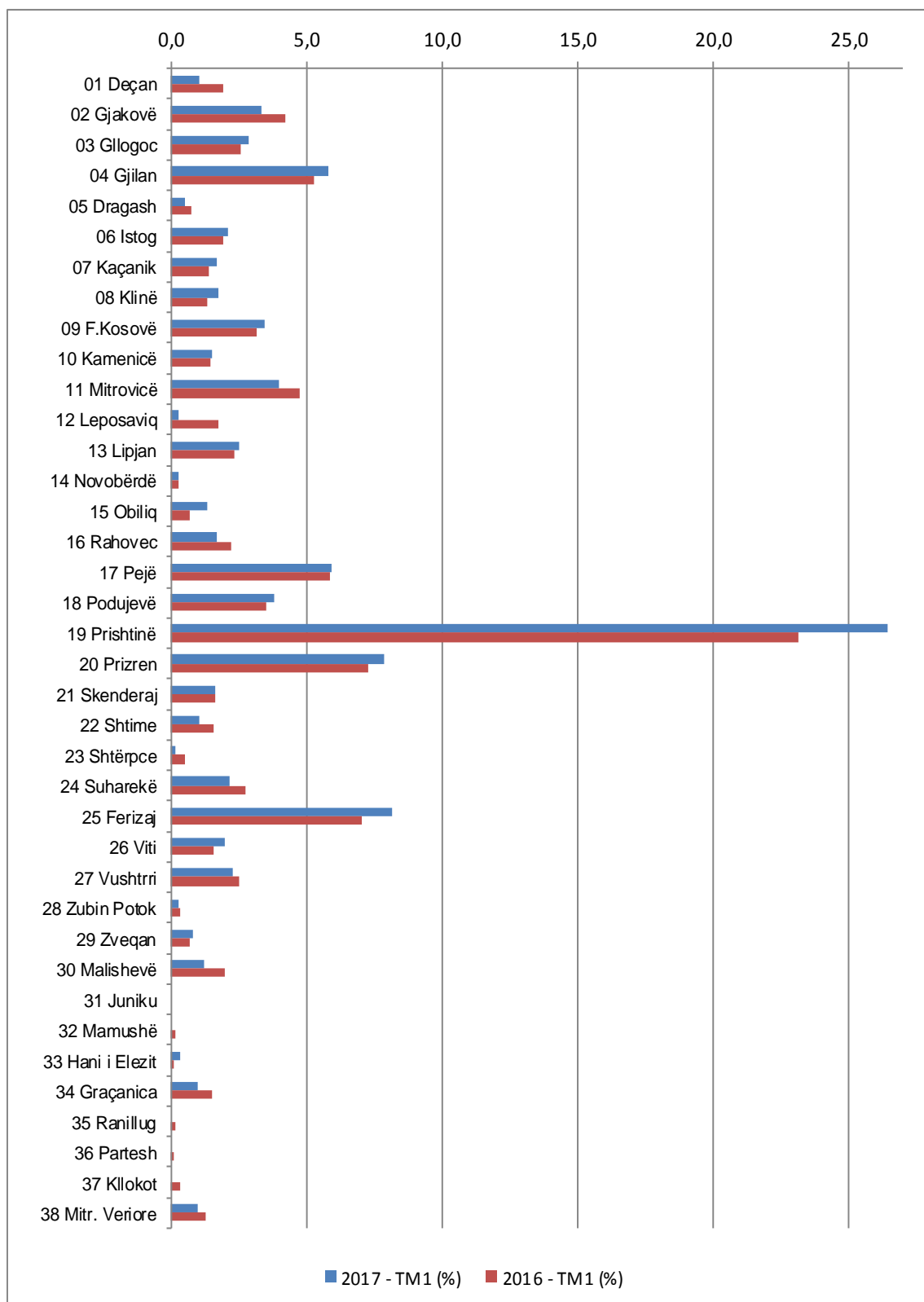


5 Numri i ndërmarrjeve të regjistruara sipas komunave

Tabela 5. Numri i ndërmarrjeve të regjistruara sipas komunave dhe seksioneve të aktiviteteve ekonomike në TM1 2017

Kodi dhe emertimi	Gjithsej	Seksionet e aktiviteteve ekonomike																		
		A	B	C	D	E	F	G	H	I	J	K	L	M	N	O	P	Q	R	S
	2850	350	12	265	10	11	269	799	115	261	118	23	23	188	110	6	39	50	76	125
01 Deçan	29	9	-	1	-	-	3	6	-	3	1	-	-	2	1	-	1	1	1	-
02 Gjakovë	95	6	2	13	-	1	10	29	2	10	2	2	-	3	2	-	-	1	4	8
03 Glogoc	81	20	-	3	-	-	15	18	3	6	5	-	-	5	1	-	-	-	2	3
04 Gjilan	166	13	1	22	-	-	25	50	9	11	4	-	2	8	7	-	-	5	3	6
05 Dragash	14	2	-	1	-	-	3	4	-	1	1	-	-	1	-	-	-	-	1	-
06 Istog	60	28	-	9	-	1	1	9	4	2	-	-	-	1	-	-	1	-	2	2
07 Kaçanik	48	6	-	8	-	1	7	16	1	1	1	-	-	3	-	-	-	-	2	2
08 Klinë	50	18	-	6	-	-	3	7	1	4	-	-	1	5	-	-	1	2	1	1
09 F.Kosovë	98	9	-	5	1	-	9	31	10	9	-	-	2	4	9	-	-	2	3	4
10 Kamenicë	43	15	1	3	-	-	4	7	3	2	1	-	-	2	1	-	1	1	2	-
11 Mitrovicë	114	9	-	15	-	-	4	32	8	10	9	-	-	8	4	1	1	1	6	6
12 Leposaviq	8	1	-	2	-	-	-	1	1	1	-	-	-	2	-	-	-	-	-	-
13 Lipjan	71	6	-	2	-	2	9	25	2	8	2	-	1	1	1	-	2	-	4	6
14 Novobërdë	8	4	-	2	-	-	-	1	-	1	-	-	-	-	-	-	-	-	-	-
15 Obiliq	38	10	-	6	-	-	2	6	-	2	1	-	-	-	2	-	-	1	1	7
16 Rahovec	48	20	-	6	-	-	1	16	-	1	-	-	-	-	1	-	-	-	2	1
17 Pejë	169	26	-	17	-	1	15	45	9	19	3	2	3	7	8	-	2	1	2	9
18 Podujevë	109	27	-	10	-	-	7	29	4	8	5	2	-	6	2	-	3	-	1	5
19 Prishtinë	754	15	3	46	8	1	64	223	16	84	64	8	10	82	44	3	12	19	18	34
20 Prizren	224	6	1	23	1	-	18	80	9	27	4	3	2	11	6	-	4	5	5	19
21 Skenderaj	47	20	-	3	-	-	3	10	2	4	1	1	-	1	-	-	-	-	1	1
22 Shtime	30	8	-	1	-	-	7	6	3	3	-	-	-	-	-	-	-	-	2	-
23 Shtërpce	5	1	-	1	-	-	-	1	-	-	-	-	-	-	2	-	-	-	-	-
24 Suharekë	62	6	-	8	-	-	7	15	5	5	2	3	-	5	3	-	-	2	1	-
25 Ferizaj	232	15	3	28	-	-	23	85	5	18	9	1	1	15	10	2	3	3	6	5
26 Viti	57	10	-	6	-	2	9	10	6	4	1	-	-	2	2	-	3	1	-	1
27 Vushtrri	64	17	-	7	-	-	7	12	4	5	-	-	-	5	-	-	2	2	1	2
28 Zubin Potok	7	3	-	-	-	-	-	2	-	-	-	-	-	-	1	-	1	-	-	-
29 Zveqan	22	11	-	3	-	2	1	-	-	1	2	-	-	1	-	-	-	-	1	-
30 Malishevë	34	4	-	2	-	-	8	8	1	5	-	-	-	1	1	-	2	2	-	-
31 Juniku	-	-	-	-	-	-	-	-	-	-	-	-	-	-	-	-	-	-	-	-
32 Mamushë	-	-	-	-	-	-	-	-	-	-	-	-	-	-	-	-	-	-	-	-
33 Hani i Elezit	9	2	-	-	-	-	2	-	2	2	-	-	-	1	-	-	-	-	-	-
34 Graçanica	27	3	-	4	-	-	1	10	-	2	-	1	1	-	-	-	-	1	3	1
35 Ranillug	-	-	-	-	-	-	-	-	-	-	-	-	-	-	-	-	-	-	-	-
36 Partesh	-	-	-	-	-	-	-	-	-	-	-	-	-	-	-	-	-	-	-	-
37 Klokot	-	-	-	-	-	-	-	-	-	-	-	-	-	-	-	-	-	-	-	-
38 Mitr. Veriore	27	-	1	2	-	-	1	5	5	2	-	-	-	6	2	-	-	-	1	2

Grafikoni 6. Struktura e ndërmarrjeve të regjistruara sipas komunave në TM1 2017



6 Ndërmarrjet e regjistruara individuale dhe ato jo-individuale

Tabela 6. Numri i ndërmarrjeve individuale të regjistruara sipas komunave dhe seksioneve të aktiviteteve ekonomike në TM1 2017

Tabela 7. Numri i ndërmarrjeve jo-individuale të regjistruara sipas komunave dhe

Kodet dhe emertimi	Gjithsej	Seksionet e aktiviteteve ekonomike																			
		Bujqësi, pylltari dhe peshkataria		Prodhim	Furnizim me energji elektrike, gaz avull dhe ajër të kondicionuar	Furnizim me ujë, kanalizim, menaxhim imbeturinash dhe aktivitate ...	Ndërrimtari	Tregji me shumicë dhe pakicë, riparim i mjeteve motorike, motoçikletave	Transport dhe ruajtje	Akomodim dhe aktivitate të shërbimeve me ushqim	Informacion dhe komunikim	Aktivitate financiare dhe sigurimit	Aktivitate të patundshëmrisë	Aktivitate profesionale, shkencore dhe teknike	Aktivitate administrative dhe mbështetëse	Administratë publike dhe mbrojtje	Arsim	Shëndetësi njerëzore dhe aktivitate të punës sociale	Art, zbavitje dhe rekreacion	Aktivitate të shërbimeve tjera	
		A	B																		C
	1520	286	1	137	-	5	112	402	79	162	33	15	5	69	33	-	13	24	43	100	
01 Deçan	22	7	-	1	-	-	3	4	-	3	-	-	-	1	1	-	-	1	1	-	
02 Gjakovë	76	3	-	13	-	1	8	21	1	9	1	2	-	3	2	-	-	-	1	3	8
03 Glogoc	59	16	-	3	-	-	8	13	3	5	4	-	-	2	-	-	-	-	2	3	
04 Gjilan	79	11	-	7	-	-	13	21	7	4	-	-	-	3	3	-	-	2	2	6	
05 Dragash	11	1	-	1	-	-	1	4	-	1	1	-	-	1	-	-	-	-	1	-	
06 Istog	40	23	-	3	-	-	-	6	3	2	-	-	-	-	-	-	-	-	2	1	
07 Kaçanik	38	5	-	6	-	1	6	14	1	1	1	-	-	1	-	-	-	-	-	2	
08 Klinë	28	12	-	5	-	-	2	3	-	3	-	-	1	-	-	-	-	-	1	1	
09 F.Kosovë	49	6	-	2	-	-	2	17	8	6	-	-	-	4	-	-	-	1	1	2	
10 Kamenicë	38	14	1	3	-	-	2	6	3	2	-	-	-	2	1	-	1	1	2	-	
11 Mitrovicë	85	9	-	10	-	-	2	26	5	7	5	-	-	7	2	1	-	1	4	6	
12 Leposaviq	6	1	-	1	-	-	-	1	1	1	-	-	-	1	-	-	-	-	-	-	
13 Lipjan	43	4	-	2	-	-	4	15	-	7	1	-	-	-	1	-	-	-	3	6	
14 Novobërdë	3	3	-	-	-	-	-	-	-	-	-	-	-	-	-	-	-	-	-	-	
15 Obiliq	29	10	-	4	-	-	1	3	-	2	1	-	-	-	-	-	-	1	1	6	
16 Rahovec	37	20	-	4	-	-	1	7	-	1	-	-	-	-	1	-	-	-	2	1	
17 Pejë	109	20	-	8	-	1	8	30	8	13	1	2	1	4	2	-	1	1	1	8	
18 Podujevë	68	22	-	6	-	-	3	13	2	7	2	2	-	3	1	-	2	-	-	5	
19 Prishtinë	191	6	-	15	-	-	14	61	6	29	8	4	2	16	5	-	2	6	2	15	
20 Prizren	128	4	-	12	-	-	9	43	6	20	1	1	-	5	2	-	-	3	4	18	
21 Skenderaj	34	18	-	2	-	-	1	6	1	3	-	1	-	-	-	-	-	-	1	1	
22 Shtime	21	7	-	-	-	-	3	4	3	3	-	-	-	-	-	-	-	-	1	-	
23 Shtërpce	5	1	-	1	-	-	-	1	-	-	-	-	-	-	2	-	-	-	-	-	
24 Suharekë	34	2	-	3	-	-	2	9	3	5	1	2	-	3	3	-	-	1	-	-	
25 Ferizaj	122	14	-	14	-	-	8	48	3	12	4	1	-	6	1	-	2	-	4	5	
26 Viti	36	9	-	2	-	1	1	7	6	3	1	-	-	1	1	-	2	1	-	1	
27 Vushtrri	47	16	-	4	-	-	5	6	3	4	-	-	-	3	-	-	1	2	1	2	
28 Zubin Potok	3	3	-	-	-	-	-	-	-	-	-	-	-	-	-	-	-	-	-	-	
29 Zveqan	19	11	-	3	-	1	1	-	-	-	1	-	-	1	-	-	-	-	1	-	
30 Malishevë	23	4	-	-	-	-	2	6	1	5	-	-	-	1	-	-	2	2	-	-	
31 Juniku	-	-	-	-	-	-	-	-	-	-	-	-	-	-	-	-	-	-	-	-	
32 Mamushë	-	-	-	-	-	-	-	-	-	-	-	-	-	-	-	-	-	-	-	-	
33 Hani i Elezit	6	2	-	-	-	-	1	-	1	2	-	-	-	-	-	-	-	-	-	-	
34 Graçanicë	9	2	-	-	-	-	-	3	-	-	-	-	1	-	-	-	-	-	2	1	
35 Ranillug	-	-	-	-	-	-	-	-	-	-	-	-	-	-	-	-	-	-	-	-	
36 Partesh	-	-	-	-	-	-	-	-	-	-	-	-	-	-	-	-	-	-	-	-	
37 Klokot	-	-	-	-	-	-	-	-	-	-	-	-	-	-	-	-	-	-	-	-	
38 Mitr. Veriore	22	-	-	2	-	-	1	4	4	2	-	-	-	5	1	-	-	-	1	2	

seksioneve të aktiviteve ekonomike në TM1 2017

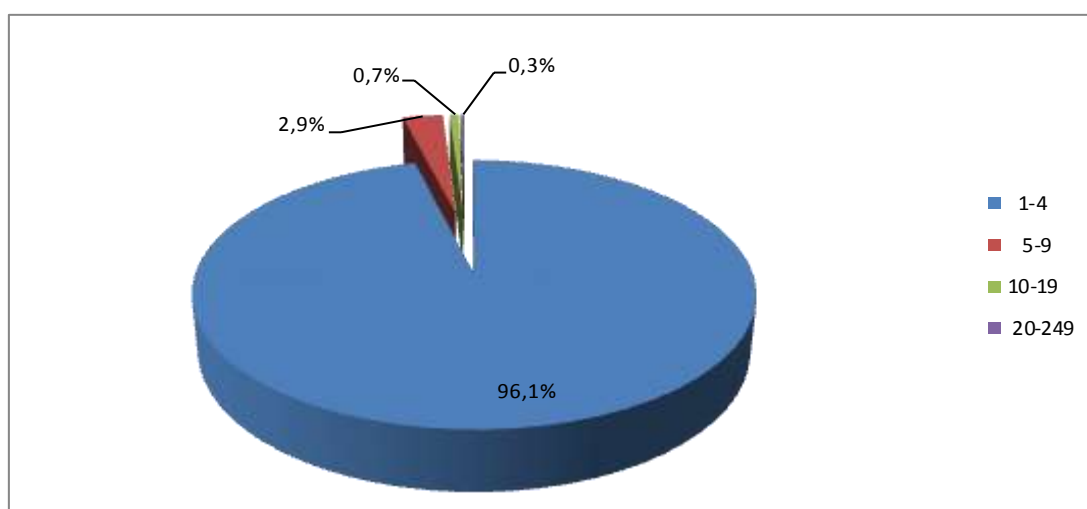
Kodi dhe emertimi	Komunat	Seksionet e aktiviteve ekonomike																																					
		Bujqësi, pylltari dhe peshkataria		Xehetari dhe gurëthyes		Prodhim		Furnizim me energji elektrike, gaz avull dhe ajër të kondicionuar		Furnizim me ujë, kanalizim, menaxhim mbeturinash dhe aktivitete revitalizimi të		Ndërtimtari		Tregti me shumicë dhe pakicë, riparim i mjeteve motorike, motoçikletave		Transport dhe ruajtje		Akomodim dhe aktivitete të shërbimeve me ushqim		Informacion dhe komunikim		Aktivitete financiare dhe sigurimit		Aktivitete të patundshmerisë		Aktivitete profesionale, shkencore dhe teknike		Aktivitete administrative dhe mbështetëse		Administratë publike dhe mbrojtje: sigurim social dhe vjetërueshëm		Arsim		Shëndetësi njerëzore dhe aktivitete të punës sociale		Art, zbavitje dhe rekreacion		Aktivitete të shërbimeve tjera	
		A	B	C	D	E	F	G	H	I	J	K	L	M	N	O	P	Q	R	S																			
		1330	64	11	128	10	6	157	397	36	99	85	8	18	119	77	5	26	26	33	25																		
01 Deçan		7	2	-	-	-	-	-	2	-	-	1	-	-	1	-	-	1	-	-	-	-																	
02 Gjakovë		19	3	2	-	-	-	2	8	1	1	1	-	-	-	-	-	-	-	-	1	-																	
03 Glogoc		22	4	-	-	-	-	7	5	-	1	1	-	-	3	1	-	-	-	-	-	-																	
04 Gjilan		87	2	1	15	-	-	12	29	2	7	4	-	2	5	4	-	-	3	1	-	-																	
05 Dragash		3	1	-	-	-	-	2	-	-	-	-	-	-	-	-	-	-	-	-	-	-																	
06 Istog		20	5	-	6	-	1	1	3	1	-	-	-	-	1	-	-	1	-	-	-	1																	
07 Kaçanik		10	1	-	2	-	-	1	2	-	-	-	-	-	2	-	-	-	-	2	-	-																	
08 Klinë		22	6	-	1	-	-	1	4	1	1	-	-	-	5	-	-	1	2	-	-	-																	
09 F.Kosovë		49	3	-	3	1	-	7	14	2	3	-	-	2	4	5	-	-	1	2	2	-																	
10 Kamenicë		5	1	-	-	-	-	2	1	-	-	1	-	-	-	-	-	-	-	-	-	-																	
11 Mitrovicë		29	-	-	5	-	-	2	6	3	3	4	-	-	1	2	-	1	-	2	-	-																	
12 Leposaviq		2	-	-	1	-	-	-	-	-	-	-	-	-	1	-	-	-	-	-	-	-																	
13 Lipjan		28	2	-	-	-	2	5	10	2	1	1	-	1	1	-	-	2	-	1	-	-																	
14 Novobërdë		5	1	-	2	-	-	-	1	-	1	-	-	-	-	-	-	-	-	-	-	-																	
15 Obiliq		9	-	-	2	-	-	1	3	-	-	-	-	-	-	2	-	-	-	-	-	1																	
16 Rahovec		11	-	-	2	-	-	-	9	-	-	-	-	-	-	-	-	-	-	-	-	-																	
17 Pejë		60	6	-	9	-	-	7	15	1	6	2	-	2	3	6	-	1	-	1	1	1																	
18 Podujevë		41	5	-	4	-	-	4	16	2	1	3	-	-	3	1	-	1	-	1	-	-																	
19 Prishtinë		563	9	3	31	8	1	50	162	10	55	56	4	8	66	39	3	10	13	16	19	-																	
20 Prizren		96	2	1	11	1	-	9	37	3	7	3	2	2	6	4	-	4	2	1	1	-																	
21 Skenderaj		13	2	-	1	-	-	2	4	1	1	1	-	-	1	-	-	-	-	-	-	-																	
22 Shtime		9	1	-	1	-	-	4	2	-	-	-	-	-	-	-	-	-	-	1	-	-																	
23 Shtërpce		-	-	-	-	-	-	-	-	-	-	-	-	-	-	-	-	-	-	-	-	-																	
24 Suharekë		28	4	-	5	-	-	5	6	2	-	1	1	-	2	-	-	-	1	1	-	-																	
25 Ferizaj		110	1	3	14	-	-	15	37	2	6	5	-	1	9	9	2	1	3	2	-	-																	
26 Viti		21	1	-	4	-	1	8	3	-	1	-	-	-	1	1	-	1	-	-	-	-																	
27 Vushtrri		17	1	-	3	-	-	2	6	1	1	-	-	-	2	-	-	1	-	-	-	-																	
28 Zubin Potok		4	-	-	-	-	-	-	2	-	-	-	-	-	-	1	-	1	-	-	-	-																	
29 Zveqan		3	-	-	-	-	1	-	-	-	1	1	-	-	-	-	-	-	-	-	-	-																	
30 Malishevë		11	-	-	2	-	-	6	2	-	-	-	-	-	-	1	-	-	-	-	-	-																	
31 Juniku		-	-	-	-	-	-	-	-	-	-	-	-	-	-	-	-	-	-	-	-	-																	
32 Mamushë		-	-	-	-	-	-	-	-	-	-	-	-	-	-	-	-	-	-	-	-	-																	
33 Hani i Elezit		3	-	-	-	-	-	1	-	1	-	-	-	-	1	-	-	-	-	-	-	-																	
34 Graçanicë		18	1	-	4	-	-	1	7	-	2	-	1	-	-	-	-	-	1	1	-	-																	
35 Ranillug		-	-	-	-	-	-	-	-	-	-	-	-	-	-	-	-	-	-	-	-	-																	
36 Partesh		-	-	-	-	-	-	-	-	-	-	-	-	-	-	-	-	-	-	-	-	-																	
37 Klokot		-	-	-	-	-	-	-	-	-	-	-	-	-	-	-	-	-	-	-	-	-																	
38 Mitr. Veriore		5	-	1	-	-	-	-	1	1	-	-	-	-	1	1	-	-	-	-	-	-																	

7 Ndërmarrjet e regjistruara sipas seksioneve ekonomike dhe kategorisë së numrit të punësuarve

Tabela 8. Numri i ndërmarrjeve të regjistruara sipas seksioneve të aktiviteteve ekonomike dhe kategorisë së numrit të punësuarve në TM1 2017

Seksionet e veprimtarive ekonomike	Gjithsej	Kategoria e numrit të punësuarve				
		1-4	5-9	10-19	20-249	250 e mbi
Gjithsej	2850	2740	82	20	8	-
A Bujqësi, pylltari dhe peshkatari	350	335	14	1	-	-
B Xehetari dhe gurëthyes	12	11	1	-	-	-
C Prodhim	265	249	14	2	-	-
D Furnizim me energji elektrike, gaz avull dhe ajër të kondicionuar	10	9	-	-	1	-
E Furnizim me ujë, kanalizim, menaxhim mbeturinash dhe aktivitete revitalizimi të tokës	11	10	1	-	-	-
F Ndërtimtari	269	254	9	4	2	-
G Tregti me shumicë dhe pakicë, riparim i mjeteve motorike, motoçikletave	799	773	19	6	1	-
H Transport dhe ruajtje	115	112	2	-	1	-
I Akomodim dhe aktivitete të shërbimeve me ushqim	261	252	6	3	-	-
J Informacion dhe komunikim	118	109	8	1	-	-
K Aktivitete financiare dhe sigurimit	23	23	-	-	-	-
L Aktivitete të patundshmërisë	23	23	-	-	-	-
M Aktivitete profesionale, shkencore dhe teknike	188	185	1	1	1	-
N Aktivitete administrative dhe mbështetëse	110	107	1	1	1	-
O Administratë publike dhe mbrojtje	6	4	1	1	-	-
P Arsimit	39	37	2	-	-	-
Q Shëndetësi njerëzore dhe aktivitete të punës sociale	50	49	1	-	-	-
R Art, zbavitje dhe rekreacion	76	75	-	-	1	-
S Aktivitete të shërbimeve tjera	125	123	2	-	-	-

Grafikoni 7. Struktura e ndërmarrjeve të regjistruara sipas kategorisë së numrit të punësuarve në TM1 2017

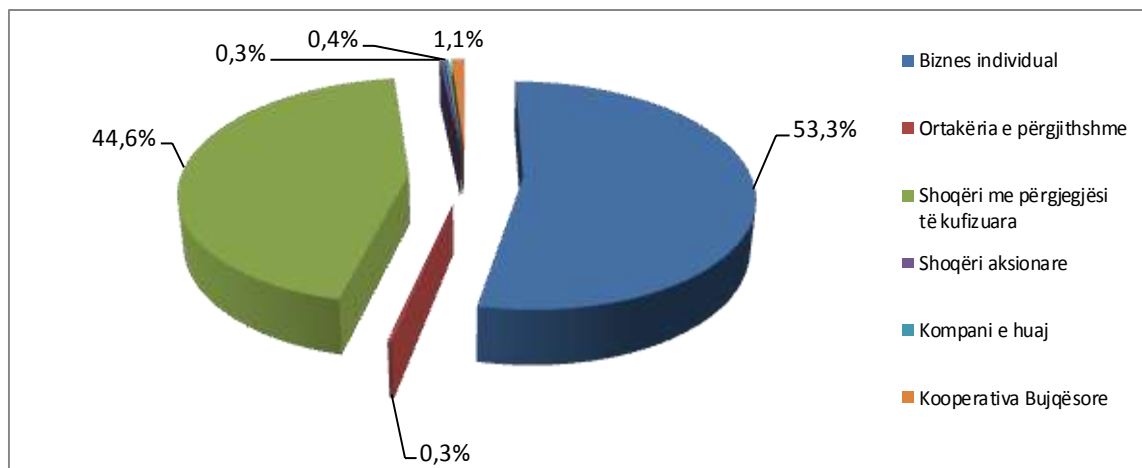


8 Ndërmarrjet e regjistruara sipas formës legale

Tabela 9. Numri i ndërmarrjeve të regjistruara sipas seksioneve të aktiviteteve ekonomike dhe formës legale të organizimit në TM1 2017

Seksionet e veprimtarive ekonomike	Forma legale e organizimit										
	Gjithsej	Biznes individual	Ortakëria e përgjithshme	Ortakëri e kufizuar	Shoqëri me përgjegjësi të kufizuara	Shoqëri aksionare	Kompani e huaj	Ndërmarrje shoqërore	Ndërmarrje publike	Kooperativa Bujqësore	Ndërmarrje tjera nën juridiksion të AKM
Gjithsej	2850	1520	8	-	1271	9	11	-	-	31	-
A Bujqësi, pylltari dhe peshkatori	350	286	2	-	37	-	-	-	-	25	-
B Xehetari dhe gurëthyes	12	1	-	-	9	1	1	-	-	-	-
C Prodhim	265	137	-	-	124	-	2	-	-	2	-
D Furnizim me energji elektrike, gaz avull dhe ajër të kondicionuar	10	-	-	-	10	-	-	-	-	-	-
E Furnizim me ujë, kanalizim, menaxhim mbeturinash dhe aktivitete revitalizimi të tokës	11	5	-	-	6	-	-	-	-	-	-
F Ndërtimtari	269	112	-	-	152	2	3	-	-	-	-
G Tregti me shumicë dhe pakicë, riparim i mjeteve motorike, motoçikletave	799	402	1	-	391	2	-	-	-	3	-
H Transport dhe ruajtje	115	79	-	-	36	-	-	-	-	-	-
I Akomodim dhe aktivitete të shërbimeve me ushqim	261	162	1	-	98	-	-	-	-	-	-
J Informacion dhe komunikim	118	33	-	-	84	-	1	-	-	-	-
K Aktivitete financiare dhe sigurimit	23	15	-	-	6	2	-	-	-	-	-
L Aktivitete të patundshmërisë	23	5	-	-	18	-	-	-	-	-	-
M Aktivitete profesionale, shkencore dhe teknike	188	69	-	-	114	1	3	-	-	1	-
N Aktivitete administrative dhe mbështetëse	110	33	1	-	74	1	1	-	-	-	-
O Administratë publike dhe mbrojtje	6	1	-	-	5	-	-	-	-	-	-
P Arsim	39	13	2	-	24	-	-	-	-	-	-
Q Shëndetësi njerëzore dhe aktivitete të punës sociale	50	24	1	-	25	-	-	-	-	-	-
R Art, zbavitje dhe rekreacion	76	43	-	-	33	-	-	-	-	-	-
S Aktivitete të shërbimeve tjera	125	100	-	-	25	-	-	-	-	-	-

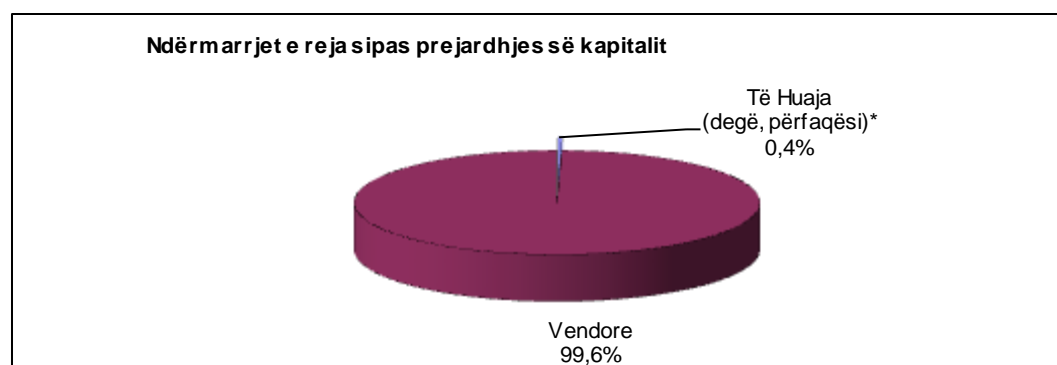
Grafikoni 8. Ndërmarrjet e regjistruara sipas formës legale të organizimit në TM1 2017



9 Ndërmarrjet e regjistruara sipas prejardhjes së kapitalit

Tabela 10. Numri i ndërmarrjeve të regjistruara sipas prejardhjes së kapitalit TM1 2017

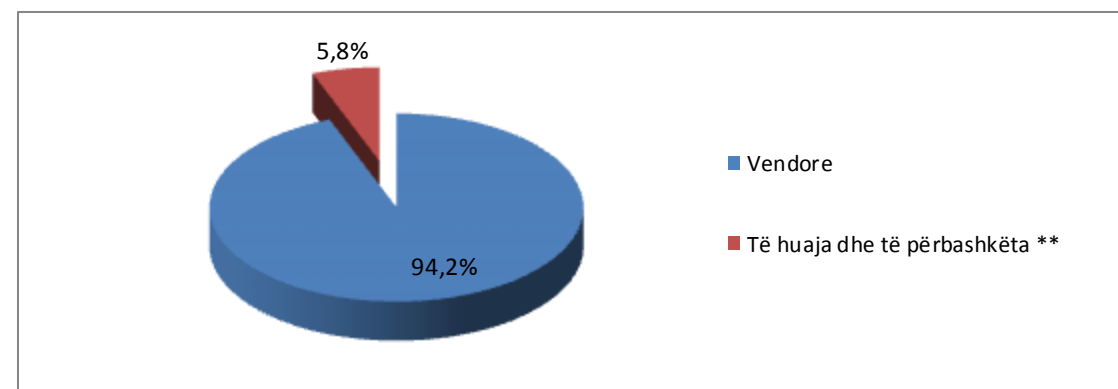
Kategoria e numrit të punësuarve	Gjithsej		Të Huaja (degë, përfaqësi)*		Vendore	
	2850	100%	11	100,0%	2839	100%
1-4	2740	96,1%	10	90,9%	2730	96,2%
5-9	82	2,9%	1	9,1%	81	2,9%
10-19	20	0,7%	-	-	20	0,7%
20-249	8	0,3%	-	-	8	0,3%
250+	-	-	-	-	-	-

Grafikoni 9. Struktura e ndërmarrjeve të regjistruara sipas prejardhjes së kapitalit në TM1 2017


Sqarim: Shenja “*” tregon që kemi të bëjmë vetëm me ndërmarrjet e huaja të definuara në faqe 8 (*Kompani të huaja sipas definimit në ARBK-ë*).

Tabela 11. Numri i ndërmarrjeve të regjistruara sipas llojit të pronësisë në TM1 2017

Periudha	Gjithsej Total	Vendore	Të huaja dhe të përbashkëta **		
			Gjithsej	Të përbashkëta (Vendore + Të huaj)	Të huaja (Degë, përfaqësi)*
2016 - TM4	2.850	2.684	166	155	11

Grafikoni 10. Struktura e ndërmarrjeve të regjistruara sipas pronësisë në TM1 2017


Sqarim: Shenja “**” në Tabelën 11 si dhe Grafikonin 10 tregon që kemi të bëjmë me një koncept më të gjerë të definimit të origjinës së kapitalit apo pronësisë (ndërmarrjet e regjistruara me pronësi të huaj dhe të përbashkët).

10 Ndërmarrjet e shuara

Tabela 12. Numri i ndërmarrjeve të shuara sipas komunave dhe seksioneve të aktiviteteve ekonomike në TM1 2017

Kodet dhe emertimi	Gjithsej	Seksionet e aktiviteteve ekonomike																																					
		Bujqësi, pylltari dhe peshkataria		Xehetari dhe gurëthyes		Prodhim		Furnizim me energji elektrike, gaz avull dhe ajër të kondicionuar		Furnizim me ujë, kanalizim, menaxhim mbeturinash dhe aktivitete revitalizimi të		Ndërrimtarë		Tregti me shumicë dhe pakicë, riparim i mjeteve motorike, motoçikletave		Transport dhe ruajtje		Akomodim dhe aktivitete të shërbimeve me ushqim		Informacion dhe komunikim		Aktivitete financiare dhe sigurimit		Aktivitete të patundshmerisë		Aktivitete profesionale, shkencore dhe tekn		Aktivitete administrative dhe mbështetëse		Administratë publike dhe mbrojtje: sigurim social I detyrueshëm		Artsim		Shëndetësi njerëzore dhe aktivitete të punës sociale		Art, zbavitje dhe rekreacion		Aktivitete të shërbimeve tjera	
		A	B	C	D	E	F	G	H	I	J	K	L	M	N	O	P	Q	R	S																			
	445	30	1	40	-	9	27	152	46	51	13	12	3	14	7	-	4	4	6	26																			
01 Deçan	8	4	1	1	-	-	-	1	-	1	-	-	-	-	-	-	-	-	-	-																			
02 Gjakovë	16	-	-	1	-	1	-	7	-	2	-	1	-	1	-	-	-	-	1	2																			
03 Glogoc	8	1	-	-	-	-	-	4	2	-	-	-	-	-	-	-	-	-	-	1																			
04 Gjilan	29	1	-	1	-	-	2	10	3	3	2	-	-	1	-	-	1	1	1	3																			
05 Dragash	9	1	-	1	-	-	-	4	1	2	-	-	-	-	-	-	-	-	-	-																			
06 Istog	4	1	-	-	-	1	-	2	-	-	-	-	-	-	-	-	-	-	-	-																			
07 Kaçanik	6	-	-	1	-	-	1	2	-	1	-	-	-	-	-	-	-	-	-	1																			
08 Klinë	6	-	-	2	-	-	-	-	-	3	-	-	-	1	-	-	-	-	-	-																			
09 F.Kosovë	11	-	-	-	-	1	-	1	7	1	-	-	-	-	-	-	-	-	-	1																			
10 Kamenicë	3	-	-	-	-	-	-	2	1	-	-	-	-	-	-	-	-	-	-	-																			
11 Mitrovicë	30	2	-	2	-	-	3	9	3	2	1	3	-	2	2	-	-	-	-	1																			
12 Leposaviq	1	1	-	-	-	-	-	-	-	-	-	-	-	-	-	-	-	-	-	-																			
13 Lipjan	10	1	-	-	-	-	2	2	1	2	1	-	-	1	-	-	-	-	-	-																			
14 Novobërdë	-	-	-	-	-	-	-	-	-	-	-	-	-	-	-	-	-	-	-	-																			
15 Obiliq	3	1	-	-	-	-	-	2	-	-	-	-	-	-	-	-	-	-	-	-																			
16 Rahovec	11	4	-	-	-	-	-	2	-	4	-	-	-	-	-	-	-	-	-	1																			
17 Pejë	25	1	-	3	-	5	1	7	3	2	-	-	-	1	-	-	1	-	-	1																			
18 Podujevë	12	1	-	-	-	-	1	4	2	2	1	-	-	-	-	-	-	-	-	1																			
19 Prishtinë	77	1	-	4	-	1	5	28	9	10	5	1	3	2	1	-	-	1	-	6																			
20 Prizren	68	-	-	11	-	-	2	28	2	5	1	5	-	3	2	-	1	1	1	6																			
21 Skenderaj	11	2	-	2	-	-	1	2	-	1	2	-	-	-	-	-	-	-	1	-																			
22 Shtime	1	-	-	-	-	-	-	-	-	-	-	-	-	-	-	-	-	-	-	1																			
23 Shtërpce	5	3	-	-	-	-	-	-	1	-	-	-	-	-	-	-	-	-	-	1																			
24 Suharekë	17	2	-	2	-	-	2	6	1	1	-	2	-	-	1	-	-	-	-	-																			
25 Ferizaj	35	2	-	4	-	-	3	14	4	7	-	-	-	-	-	-	-	1	-	-																			
26 Viti	6	-	-	2	-	-	-	2	2	-	-	-	-	-	-	-	-	-	-	-																			
27 Vushtrri	18	-	-	2	-	-	3	8	3	-	-	-	-	-	-	-	-	-	2	-																			
28 Zubin Potok	-	-	-	-	-	-	-	-	-	-	-	-	-	-	-	-	-	-	-	-																			
29 Zveqan	-	-	-	-	-	-	-	-	-	-	-	-	-	-	-	-	-	-	-	-																			
30 Malishevë	11	1	-	1	-	-	1	4	1	1	-	-	-	1	-	-	1	-	-	-																			
31 Juniku	-	-	-	-	-	-	-	-	-	-	-	-	-	-	-	-	-	-	-	-																			
32 Mamushë	-	-	-	-	-	-	-	-	-	-	-	-	-	-	-	-	-	-	-	-																			
33 Hani i Elezit	-	-	-	-	-	-	-	-	-	-	-	-	-	-	-	-	-	-	-	-																			
34 Graçanica	-	-	-	-	-	-	-	-	-	-	-	-	-	-	-	-	-	-	-	-																			
35 Ranillug	-	-	-	-	-	-	-	-	-	-	-	-	-	-	-	-	-	-	-	-																			
36 Partesh	-	-	-	-	-	-	-	-	-	-	-	-	-	-	-	-	-	-	-	-																			
37 Klokot	-	-	-	-	-	-	-	-	-	-	-	-	-	-	-	-	-	-	-	-																			
38 Mitr. Veriore	4	-	-	-	-	-	-	1	-	1	-	-	-	1	1	-	-	-	-	-																			

Agjencia e statistikave të Kosovës

përshkrim i shkurtër

Agjencia e statistikave të Kosovës është institucion profesional i cili merret me grumbullimin, përpunimin dhe publikimin e të dhënave zyrtare të statistikave. Si i tillë vepron që nga viti 1948 i cili ka kaluar nëpër disa faza historike, i strukturuar sipas rregullimit shtetëror të asaj kohe.

Më 2 Gusht 1999, Agjencioni ka rifilluar punën e vet profesionale (pas 9 viteve të ndërprerjes të të gjitha serive statistikore në dëm të interesit të Kosovës), si institucion i pavarur në kuadër të Ministrisë së Administratës Publike. Që nga data 12.12.2011 ky Agjencion vepron në kuadër të Kryeministrisë së Kosovës. Agjencioni financohet nga Buxheti i Konsoliduar i Kosovës por edhe nga donatorët për projekte të veçanta dhe për ndihmë teknike profesionale.

Agjencia e Statistikave të Kosovës vepron sipas Ligjit Nr. 04/L-036 i cili ka hyrë në fuqi me 12.12.2011. Programi i Statistikave Zyrtare, 2013/2017 është në implementim për zhvillimin e sistemit statistikor në korrelacion me Statistikat e Bashkësisë Evropiane (EUROSTAT-it).

Agjencia e statistikave të Kosovës ka këtë strukturë organizative: **Departamentet prodhuese;** (Departamenti i statistikave ekonomike dhe llogarive kombëtare, Departamenti i statistikave të bujqësisë dhe mjedisit, dhe Departamenti i statistikave sociale. **Departamentet mbështetëse;** (Departamenti i metodologjisë dhe teknologjisë informative, Departamenti për politika, planifikim, koordinim dhe komunikim, Departamentii i Regjistrimit dhe Anketimit si dhe Departamenti i administratës. **Në kuadër të Agjencionit veprojn edhe; Zyrat Rajonale;** Gjakovë, Gjilan, Mitrovicë, Pejë, Prizren, Prishtinë, dhe Ferizaj

Numri i të punësuarve dhe buxheti akoma janë të limituar. Të punësuar janë gjithsej 143 punëtorë, prej tyre, 98 (68,5%) në seli të Agjencionit, gjersa në Zyrat Rajonale, 45 (31,5%), Agjencioni ka ketë strukture kualifikuese, 61,7% me shkollim universitar, 15,4 me shkollim të lartë, ndërsa 17,5% me shkollim te mesëm.

Kemi bashkëpunim profesional dhe teknik me të gjitha Ministrinë e Qeverisë së Kosovës, sidomos me Ministrin e Ekonomisë dhe Financave, Bankën Qendrore të Kosovës, me institucionet ndërkombëtare, EUROSTAT-in, Fondin Monetar Ndërkombëtare, Bankën Botërore, SIDA e Suedisë, DFID, UNFPA, UNDP, UNICEF, dhe me statistikave të shteteve në rajon.

Agjencia e Statistikave të Kosovës mbulon gati krejtësisht territorin e Republikës së Kosovës, duke u organizuar në strukturimin e qarqeve statistikore dhe njërive raportuese si njësi bazë dhe të vetme në shkallë vendi nga të cilat merr informatat e dorës së parë. Te gjitha anketat e zhvilluara në terren përdorin shtrirjen e mostrës në këto qarqe statistikore por edhe metodologjinë sipas rekomandimeve ndërkombëtare. Gjatë grumbullimit të të dhënave statistikore dhe raporteve nga njësitë raportuese angazhohen; profesionistë, teknikë, administratorë, civilë të zyrave të vendit, regjistrues terreni nga Zyrat Rajonale etj.

Në vitin 2011 është realizuar me sukses projekti i Regjistrimit të Popullsisë Ekonomive Familjar dhe Banesave, ndërsa në vitin 2014 është realizuar po ashtu me sukses Rrgjisrimi i Bujqësisë . Rezultatet e fituara nga këto regjistrime do të kenë një rol të rëndësishëm për hartimin e Politikave zhvillimore.

Misioni i Agjencionit; të përmbush nevojat e shfrytëzuesve me të dhëna statistikore kualitative, objektive, në kohë dhe hapësirë në mënyrë që shfrytëzuesit të kenë bazë të besueshme që të bëjnë analiza të rregullta në interes të planifikimit dhe zhvillimit gjatë hartimit të projekteve në shkallë vendbanimi, komune dhe vendi. Të përkrah institucionet qeveritare, institutet, shkencën, akademinë , bizneset si dhe hulumtuesit e pavarur etj. në mënyrë që t'u sigurojë informata të duhura për vendim-marrësit si dhe përdoruesit tjerë në Kosovë.

- **Adresa: AGJENCIA E STATISTIKAVE TË KOSOVËS,**
Rr. "Zenel Salihu", nr. 4, 10000 Prishtinë
- **Telefoni:** +381 (0) 38 200 31 129
Kryeshefi Ekzekutiv: +381 (0) 38 200 31 112
- **Fax::** +381 (0) 38 235 033
- **E-mail:** infoask@rks-qov.net
- Ueb-faqe:** <http://ask.rks-qov.net>