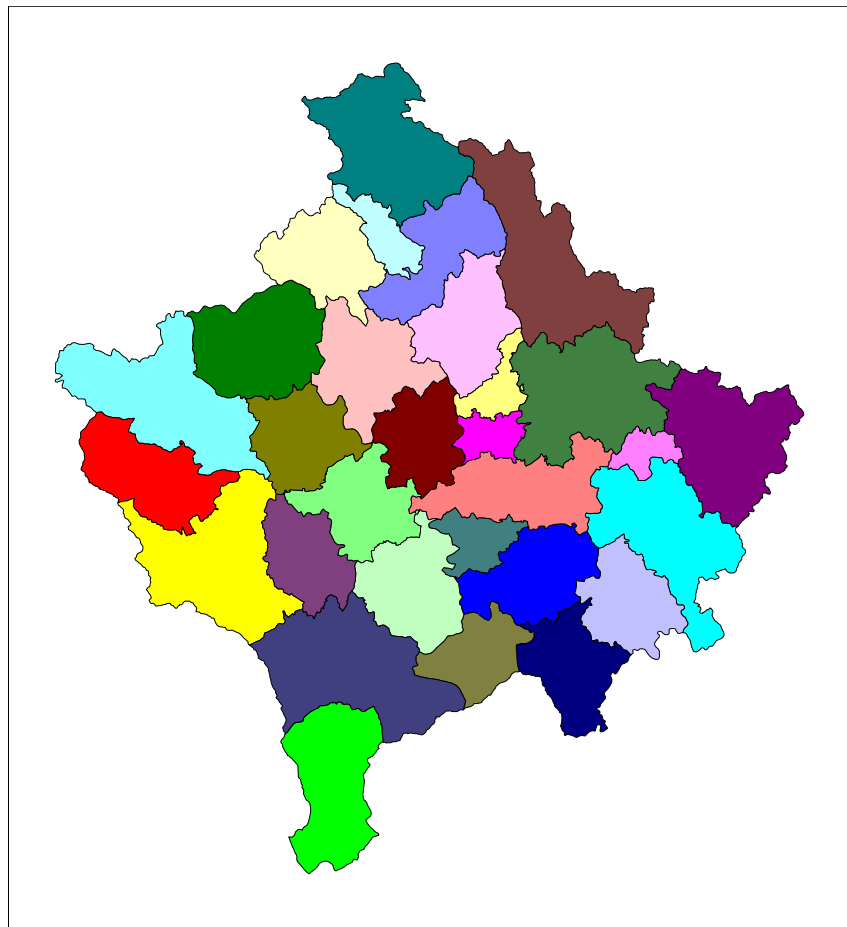




Republika e Kosovës
Republika Kosova-Republic of Kosovo
Qeveria - Vlada - Government
Ministria e Shërbimeve Publike - Ministarstvo Jaonih Sluzbi - Ministry of Public Services

Serija 2: Statistika Poljoprivrede i Okoliša

Indeks cena proizvoda i cene u poljoprivredi (April - jun 2008)



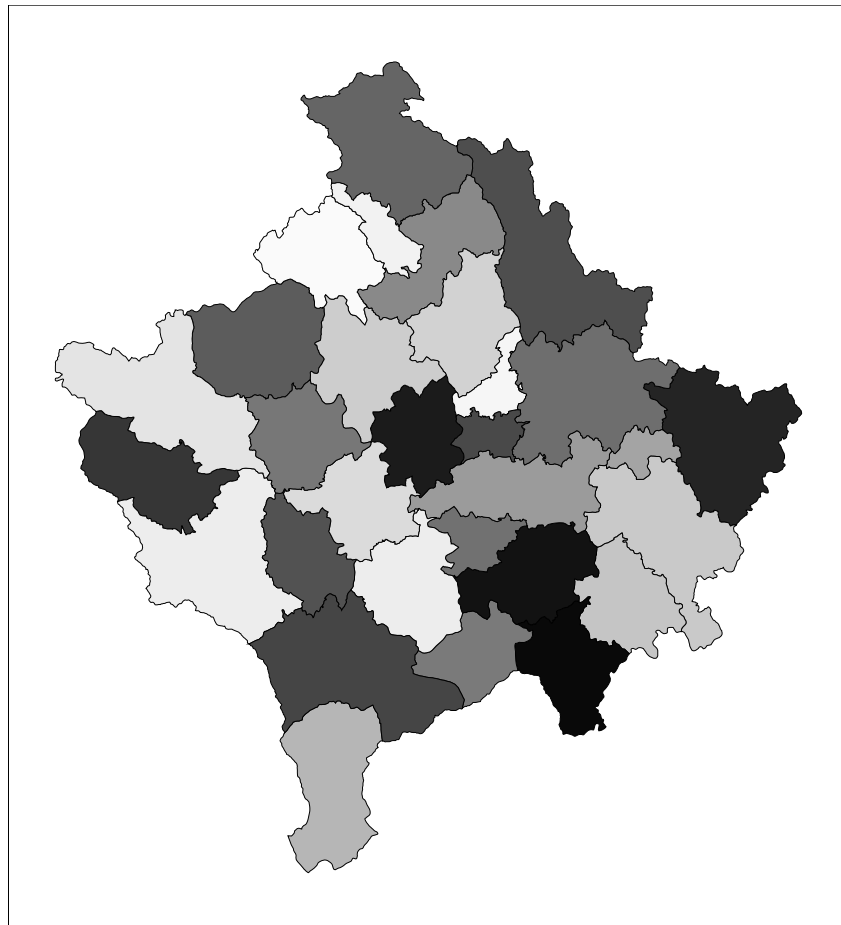
Enti i Statistikës së Kosovës
Zavod za Statistiku Kosova
Statistical Office of Kosovo



Republika e Kosovës
Republika Kosova-Republic of Kosovo
Qeveria - Vlada - Government
Ministria e Shërbimeve Publike - Ministarstvo Jaonih Sluzbi - Ministry of Public Services

Series 2: Statistika Poljoprivrede i Okoliša

Indeks cena proizvoda i cene u poljoprivredi (April - jun 2008)



Enti i Statistikës së Kosovës
Zavod za Statistiku Kosova
Statistical Office of Kosovo

Izdavač : Zavod za Statistiku Kosova (ZSK)

Datum Publikacije : Avgust 2008

© Zavod za Statistiku Kosova

Reprodukcija je ovlašćena pošto su odobrena materijalna srestva.

Štampana od: K.G.T Priština, Kosova

Veliki deo ovih informacija je dostupan na internetu,
ebstranici ZSK-a www.ks-gov.net/esk

P r e d g o v o r

Departman Statistike poljoprivrede i sredine počeo je da vrši prikupljanje podataka o cenama poljoprivrednih proizvoda od meseca novembra 2003 godine. Na početku, broj artikala je bio ograničen. Aktuelno cene se prikupljaju za 64 razne poljoprivredne proizvode. Planirano je da ubuduće broj proizvoda bude veći i sa monitorisanjem njihovih cena, kao i dopuniće se indeksom cena inputa. Ova je sedma publikacija o indeksu cena poljoprivrednih proizvoda i prosečnim apsolutnim cenama poljoprivrednih proizvoda koju je pripremio Zavod za statistiku Kosova. U ovoj publikaciji, indeks cena poljoprivrednih proizvoda prikazan je za pojedine glavne poljoprivredne proizvode.

ZSK zahvaljuje Međunarodnu Švedsku agenciju za razvoj i saradnju (SIDA) na pruženoj podršci na izgradnji agromonetarne statistike. ZSK, takođe, zahvaljuje sve saradnike područnih kancelarija ZSK-a na njihovoj saradnji, kao i ostale saradnike (respondente) tačaka-mesta prikupljanja cena: poljoprivredne farme, industrijska i trgovinska preduzeća itd.

Posebno zahvaljujemo švedske eksperte iz statistike cena, G. Tomas Eriksson, G. Daniel Persson, dugoročnog savetnika Švedske statistike Gđ. Milva Ekonomi i ostale koji su direktno ili indirektno doprineli finalizaciji publikacije.

Publikaciju je pripremio osoblje Departmana statistike poljoprivrede i sredine pri ZSK:

Bajrush Qevani - Direktor Departmana,
Haki Kurti - Šef Divizije,
Violeta Arifi – Gashi - Šef Sektora,
Kademsha Bajramaga – Viši zvaničnik
Dizajner - Ahmet Cakolli

Tel: +381 (0) 38 235 111, ext 264
E- mail: agriculture@ks-gov.net
Web-stranica: www.ks-gov.net/esk

Sugestije, predloge i primedbe u vezi ove publikacije su dobrodošle.

August, 2008.

Izvršni direktor ZSK-a,
Avni Kastrati

Lista skraćenica

ZSK	Zavod za statistiku Kosova
MJS	Ministarstvo javnih službi
EAA	Ekonomsko knjigovodstvo za poljoprivredu
API	Indeks cena poljoprivrednih proizvoda
EU	Evropska unija
SIDA	Međunarodna Švedska agencija za razvoj i saradnju

Simboli

- Nema pojave
- : nema podatka
- . Neprimenjuje
- 0 Amplituda manja od polovine date jedinice
- ‰ Promili

S a d r Ź a j

	Strana
Indeks cena poljoprivrednih proizvoda, april – jun 2008	5
Promene u indeksu cena poljoprivrednih proizvoda, u procentima	8
Apsolutna prosečna cena u Euro za pojedine poljoprivredne proizvode	9
Razlike u apsolutnim prosečnim cenama	12
Metodologija.....	13
Upitnik.....	14

Indeks cena poljoprivrednih proizvoda, april – jun 2008.

Publikacija obuhvata podatke od meseca aprila do meseca juni 2008.

Ova publikacija bazirana je na prikupljenim cenama domaćih poljoprivrednih proizvoda na Kosovu. Prikupljanje podataka vršeno je na pijacama, farmama i na drugim mestima gde se mogu prikupljati cene poljoprivrednih proizvoda.

Proizvodi koji mogu sačiniti bazu indeksa cena poljoprivrednih proizvoda deljeni su na dve glavne grupe: Biljni i stočni proizvodi. U okviru biljnih proizvoda, cene su prikupljene za sledeće grupe; žitarice, industrijske biljke, krmne biljke, povrće, krompir i voće. Kod stočnih proizvoda cene su prikupljene za stoku i za stočne proizvode. U okviru stočarstva blegtorisē cene su prikupljene za četiri kategorije životinja; goveda, ovce, svinje i kokoške. Ove cene su bazirane na živoj meri životinja. U okviru stočnih proizvoda prodhimeve cene su prikupljene za mleko, jaja i med. Sve cene izračunate su u Euro a jedinice merenja su kg, litar i komadi.

Figura 1, 2 i 3 prikazuje mesečni indeks cena poljoprivrednih proizvoda za period 2005/2006/2007. i za prvi i drugi kvartal 2008 godine, za biljne i stočne proizvode, takođe, ukupno proizvodi za biljne i stočne proizvode (ukupno poljoprivredni proizvodi) i bazni mesec koji je novembar 2003 (novembar 2003 =100).

U 2008 godini indeks cena stočnih proizvoda za drugi kvartal beleži porast od 11.9% u odnosu na isti period u 2007 godini. Indeks cena za biljne proizvode beleži porast od 29.1 % u drugi kvartal u 2008 godini u odnosu na drugi kvartal 2007 god. Ukupan indeks poljoprivrednih proizvoda u ovom periodu beležio je porast od 25.9 %..

Figura 1. Mesečni Indeks cena poljoprivrednih proizvoda, januar - decembar 2005/2006/2007g. Prvi i drugi kvartal 2008g. (nov. 2003 = 100)

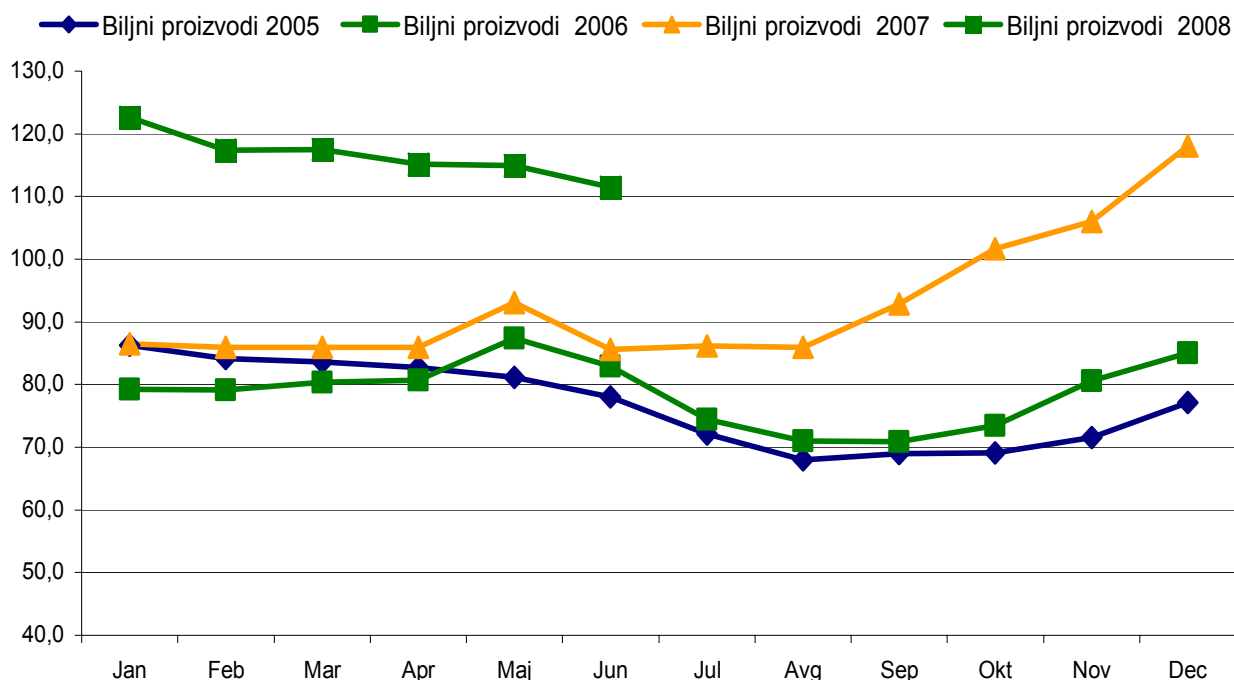


Figura 2. Mesečni Indeks cena poljoprivrednih proizvoda, januar - decembar 2005/2006/2007g. Prvi i drugi kvartal 2008g. (nov. 2003 = 100)

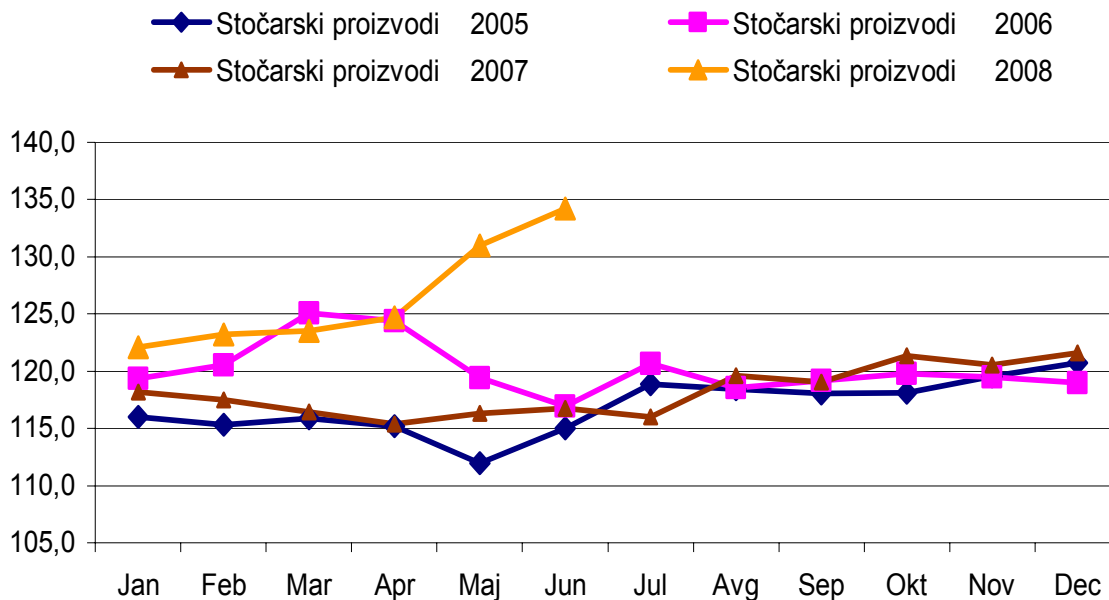
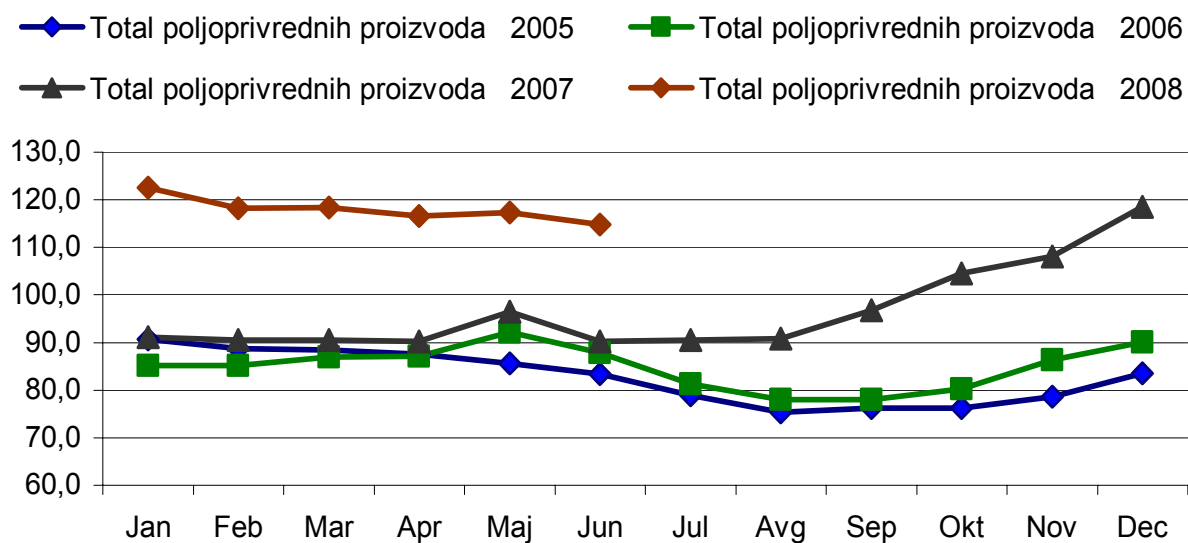


Figura 3. Mesečni Indeks cena poljoprivrednih proizvoda u totalu, januar - decembar 2005/2006/2007g. Prvi i drugi kvartal 2008g. (nov. 2003 = 100)



Mesečni Indeks cena poljoprivrednih proizvoda**Tabela 1: Mesečni Indeks cena proizvoda, april – jun 2008 (nov. 2003 = 100)**

Kodi	Grupet	Pesha %	Nën-03	2008		
				Apr	Maj	Jun
0 1	Žitarice	96	100	151,0	139,8	142,4
0 1.1	Pšenica	54	100	149,8	144,5	140,1
0 1.3	Ječam	19	100	:	:	:
0 1.5	Kukuruz	23	100	147,8	135,4	134,8
0,2	Industrijske biljke	4	100	:	:	:
02.1.2	Suncokret	4	100	:	:	:
0 3	Krmno bilje	194	100	136,8	131,3	126,8
0 3.1	Kukuruz za stočnu hranu	85	100	147,8	135,4	134,8
0 3.9	Ostalo krmno bilje	109	100	128,2	128,2	120,6
0 3.9.1	Seno	41	100	136,3	138,9	127,4
0 3.9.2	Slama	16	100	108,4	96,9	98,6
03.9.9	Ostalo krmno bilje ;ostalo	51	100	128,0	129,5	122,2
0 4	Povrće	336	100	81,9	80,8	73,7
0 4.1	Sveže povrće	336	100	81,9	80,8	73,7
0 4.1.2	Paradajz	48	100	132,0	149,4	88,8
0 4.1.9	Ostalo sveže povrće	287	100	73,4	69,2	71,1
0 4.1.9.1	Kupus	17	100	250,0	250,0	205,0
0 4.1.9.3	Spanać	1	100	76,6	70,2	85,5
0 4.1.9.4	Krastavac	6	100	126,8	79,3	48,6
0 4.1.9.6	Luk	19	100	92,3	89,7	82,1
0 4.1.9.7	Pasulj	90	100	128,5	126,0	126,0
0 4.1.9.9.9	Ostalo sveže povrće: ostalo	154	100	87,7	87,7	88,4
0 5	Krompir	71	100	84,0	116,0	116,0
0 6	Voće	152	100	156,6	156,6	156,6
0 6.1	Sveže voće	78	100	168,7	168,7	168,7
0 6.1.1	Jabuke	28	100	117,2	117,2	117,2
0 6.1.2	Kruške	5	100	157,0	157,0	157,0
0 6.1.9	Ostalo voće	45	100	202,1	202,1	202,1
0 6.1.9.2	Šljive	15	100	232,3	232,3	232,3
0 6.1.9.4	Sušeno voće, kesten	30	100	187,4	187,4	187,4
0 6.4	G grožđe	74	100	143,9	143,9	143,9
10	Biljni proizvodi	853	100	115,2	114,9	111,4
11	Stočarstvo	108	100	125,9	133,7	138,8
11.1	Junad i junice	85	100	123,7	132,0	138,1
11.2	Svinje	9	100	104,6	111,1	111,1
11.4	Ovce	11	100	131,5	139,2	139,2
11.5	Kokoške	3	100	223,4	223,4	229,1
12	Stočni proizvodi	39	100	121,3	123,5	121,8
12.1	Mleko	33	100	124,9	127,4	125,4
12.2	Jaja	1	100	110,7	114,5	112,1
12.9	Ostali stočni proizvodi	6	100	102,1	102,1	102,1
13	Stočni proizvodi	147	100	124,7	131,0	134,2
14	Ukupno proizvodi	1000	100	116,6	117,3	114,8

Promene u Indeksu cena poljoprivrednih proizvoda, u procentima**Tabela 2: Promene u indeksu cena proizvoda za iste mesece, april – jun 2008/2007., u procentima**

Šifra	Grupe	Težinska vrednost ‰	Apr-08 / Apr-07 razlika u %	Maj-08 / Maj-07 razlika u %	Jun-08 / Jun-07 razlika u %
0 1	Žitarice	96	83,5	71,5	73,0
0 1.1	Pšenica	54	88,7	83,5	77,9
0 1.3	Ječam	19	:	:	:
0 1.5	Kukuruz	23	112,5	100,0	88,7
0,2	Industrijske biljke	4	:	:	:
02.1.2	Suncokret	4	:	:	:
0 3	Krmno bilje	194	90,9	91,2	83,6
0 3.1	Kukuruz za stočnu hranu	85	112,5	100,0	88,7
0 3.9	Ostalo krmno bilje	109	74,8	84,5	79,3
03.9.1	Seno	41	73,0	78,4	66,3
03.9.2	Slama	16	64,4	59,0	61,7
03.9.9	Ostalo krmno bilje ;ostalo	51	79,4	97,8	97,6
0 4	Povrće	336	1,1	-1,0	-2,6
0 4.1	Sveže povrće	336	1,1	-1,0	-2,6
0 4.1.2	Paradajz	48	32,5	44,1	16,1
0 4.1.9	Ostalo sveže povrće	287	-5,6	-11,1	-5,8
0 4.1.9.1	Kupus	17	78,6	78,6	41,4
0 4.1.9.3	Spanać	1	10,8	-8,3	-2,0
0 4.1.9.4	Krastavac	6	16,0	-5,9	-1,6
0 4.1.9.6	Luk	19	8,5	-20,2	-11,1
0 4.1.9.7	Pasulj	90	47,7	42,2	42,2
0 4.1.9.9.9	Ostalo sveže povrće: ostalo	154	38,6	57,4	76,5
0 5	Krompir	71	10,5	-31,0	11,5
0 6	Voće	152	28,7	28,7	28,7
0 6.1	Sveže voće	78	30,5	30,5	30,5
0 6.1.1	Jabuke	28	26,3	26,3	26,3
0 6.1.2	Kruške	5	25,4	25,4	25,4
0 6.1.9	Ostalo voće	45	32,6	32,6	32,6
0 6.1.9.2	Šljive	15	78,9	78,9	78,9
0 6.1.9.4	Sušeno voće, kesten	30	14,6	14,6	14,6
0 6.4	G grožđe	74	26,5	26,5	26,5
10	Biljni proizvodi	853	34,1	23,5	30,2
11	Stočarstvo	108	4,1	9,0	12,7
11.1	Junad i junice	85	0,0	5,8	10,3
11.2	Svinje	9	22,4	26,0	26,0
11.4	Ovce	11	11,5	12,4	12,4
11.5	Kokoške	3	43,6	42,1	44,6
12	Stočni proizvodi	39	21,2	24,8	22,6
12.1	Mleko	33	25,5	28,7	26,0
12.2	Jaja	1	-0,1	7,1	8,3
12.9	Ostali stočni proizvodi	6	0,0	4,3	4,3
13	Stočni proizvodi	147	8,1	12,6	15,0
14	Ukupno proizvodi	1000	29,2	21,6	27,3

Apsolutna prosečna cena u Euro za pojedine poljoprivredne proizvode

Tabela 3: Apsolutna prosečna cena u Euro za pojedine poljoprivredne proizvode, april – jun 2008

Šifra	Proizvodi	Količina	2008		
			Apr	Maj	Jun
0 1.1	Pšenica ¹	kg	0,34	0,33	0,32
0 1.3.2	Ječam ²	kg	:	:	:
0 1.5	Kukuruz ³	kg	0,34	0,31	0,31
0 2.1.2	Suncokret ⁴	kg	:	:	:
0 3.9.1	Seno ⁵	kg	0,22	0,22	0,21
0 3.9.2	Slama ⁶	kg	0,13	0,11	0,12
0 3.9.9	Detelina ⁷	kg	0,25	0,25	0,24
0 4.1.9.1	Kupus ⁸	kg	:	:	0,29
0 4.1.9.6	Luk crni ⁹	kg	0,51	0,50	0,46
0 4.1.9.9.9	Paprika ¹⁰	kg	:	:	1,43
0 4.1.9.3	Spanać ¹¹	kg	0,51	0,47	0,57
0 4.1.9.7	Pasulj ¹²	kg	2,26	2,21	2,21
0 4.1.2	Paradajz ¹³	kg	:	1,30	0,77
0 4.1.9.4	Krastavac ¹⁴	kg	:	0,70	0,43
0 4.1.9.9.9	Lubenica ¹⁵	kg	:	:	:
0 4.1.9.9.9.3	Praziluk ¹⁶	kg	0,86	:	:
0 4.1.9.9.9.4	Luk beli ¹⁷	kg	2,04	1,99	1,99
0 5	Krompir ¹⁸	kg	0,30	0,41	:
0 6.1.1	Jabuke ¹⁹	kg	:	:	:
0 6.1.2	Kruškea ²⁰	kg	:	:	:
0 6.1.9.2	Šljive ²¹	kg	:	:	:
0 6.1.9.4.1	Kesten ²²	kg	:	:	:
0 6.4.1	Grožđe ²³	kg	:	:	:
11.1.1	Junad i junice ²⁴	kg	1,71	1,83	1,91
11.2	Svinje ²⁵	kg	1,83	1,94	1,94
11.4	Ovce ²⁶	kg	1,92	2,03	2,03
11.5.1	Kokoške ²⁷	1 kom.	6,58	6,58	6,75
12.1	Mleko ²⁸	lit.	0,35	0,36	0,35
12.9	Med ²⁹	kg	6,86	6,86	6,86
12.2	Jaja ³⁰	30 kom.	2,29	2,37	2,32

1

1 – 1 Pšenica – domaća proizvodnja, 2 Ječam za proizvodnju, 3 Kukuruz – Hibrid 448,4 Suncokret za proizvodnju, 5 Seno livadsko, 6 Slama od pšenice, 7 Detelina, 8 Kupus- varietet (Hibrid 4), 9 Luk crni kval.druga klasa, 10 Paprika- Varietet Somborka, 11 Spanać- varietet Matador, kval.druga klasa, 12 Pasulj kval.druga klasa, 13 Paradajz- Varietet Arleta, 14 Krastavac- Varietet Cornšoni, 15 Lubenica – domaća proizvodnja, 16 Praziluk domaća proizvodnja, 17 Luk beli domaća proizvodnja, 18 Krompir- Varietet Kondor, 19 Jabuke- varietet Ida red, 20 Kruške – varietet autokton, 21 Šljive- varietet Stanley, 22 Kesten – domaća proizvodnja, 23 Grožđe- varietet Hamburg, 24 Živa mera po 1kg, za junad i junice od 18-22 meseci, domaća rasa, 25 Živa mera po 1kg, za svinje 10-12 meseci, domaća rasa, 26 Živa mera po 1kg, za ovce domaća rasa ne starije od 12 meseci, 27 Kokoške – domaće (18 stare oko 18 nedelje), 28 Mleko kravljje – cena za 1litar sa sadržajem masnoće 3.2%, 29 Med – domaća proizvodnja, 30 Jaja cena za 30 komada, kvaliteta prve klase.

Figura 4 : Apsolutna prosečna cena za pšenicu, kukuruz u 2007.god.i za per.januar – jun 2008, Euro/kg

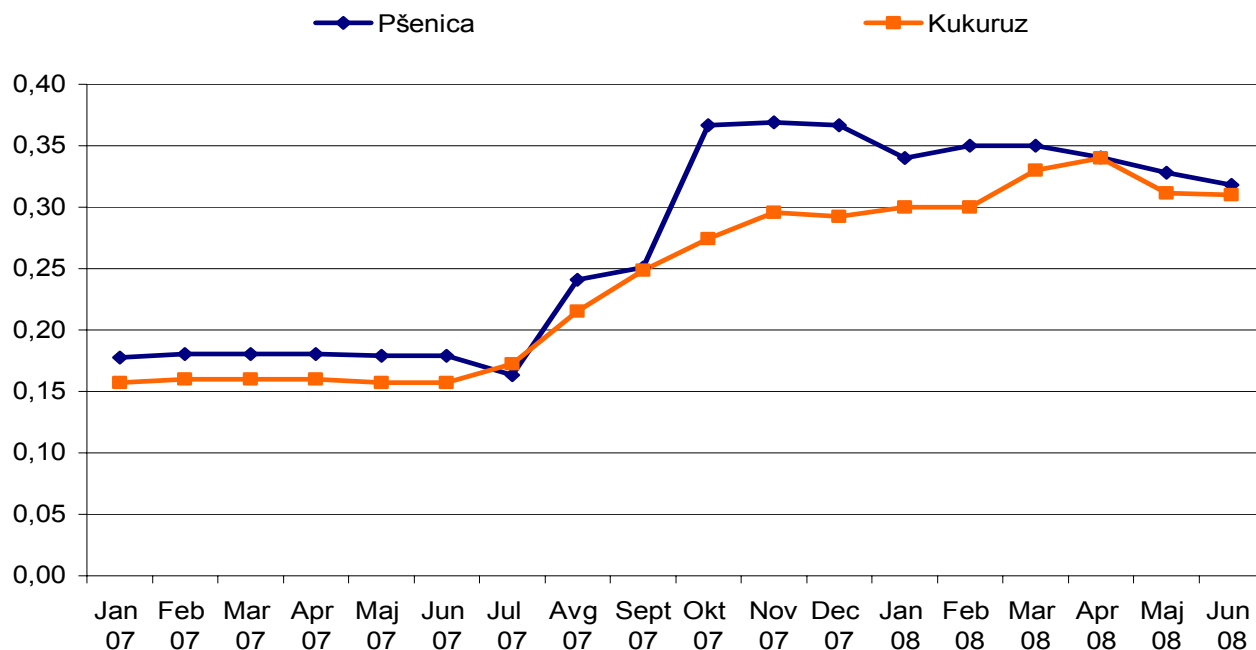


Figura 5 : Apsolutna prosečna cena za seno, detelinu i slamu kukuruz u 2007.god.i za per. januar – jun 2008, Euro/kg

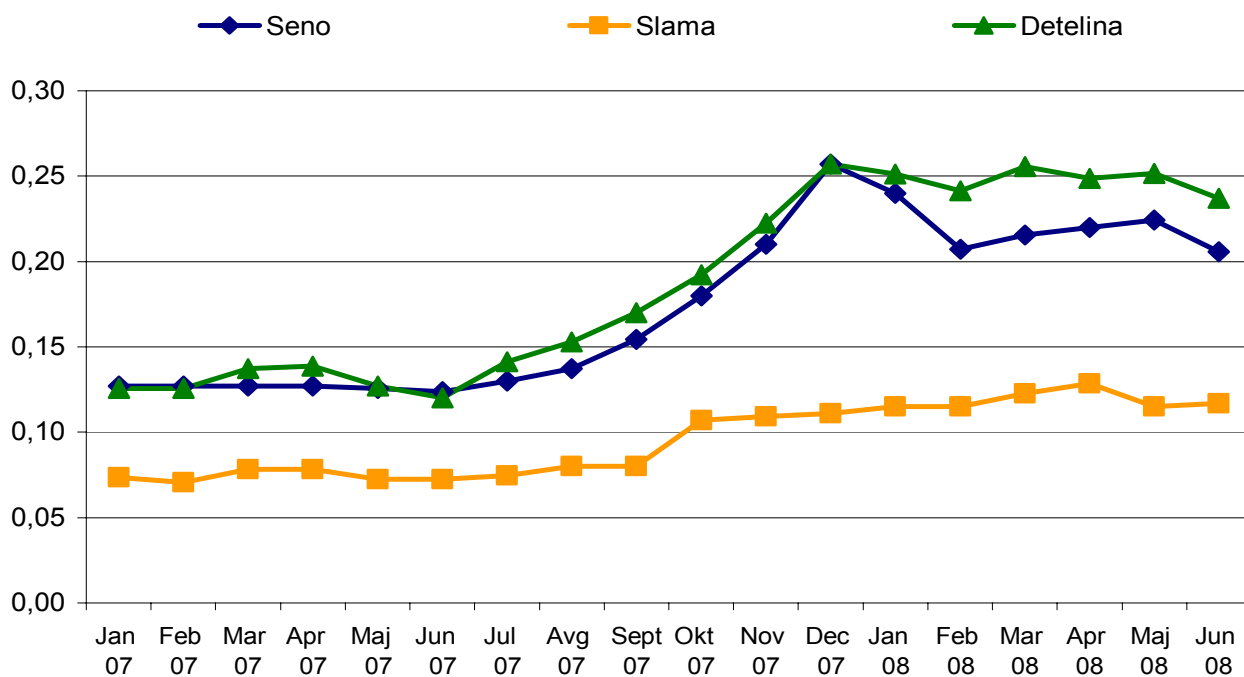


Figura 6 : Apsolutna prosečna cena za krompir, paradajz, papriku i kupus kukuruz u 2007.god.i za per. januar – jun 2008, Euro/kg

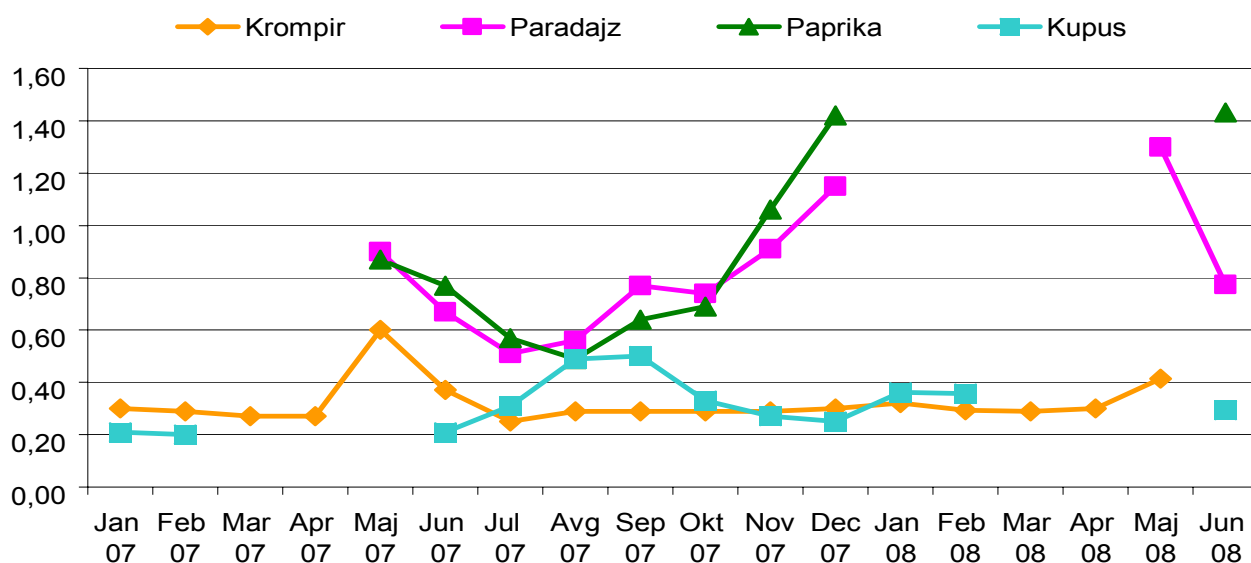
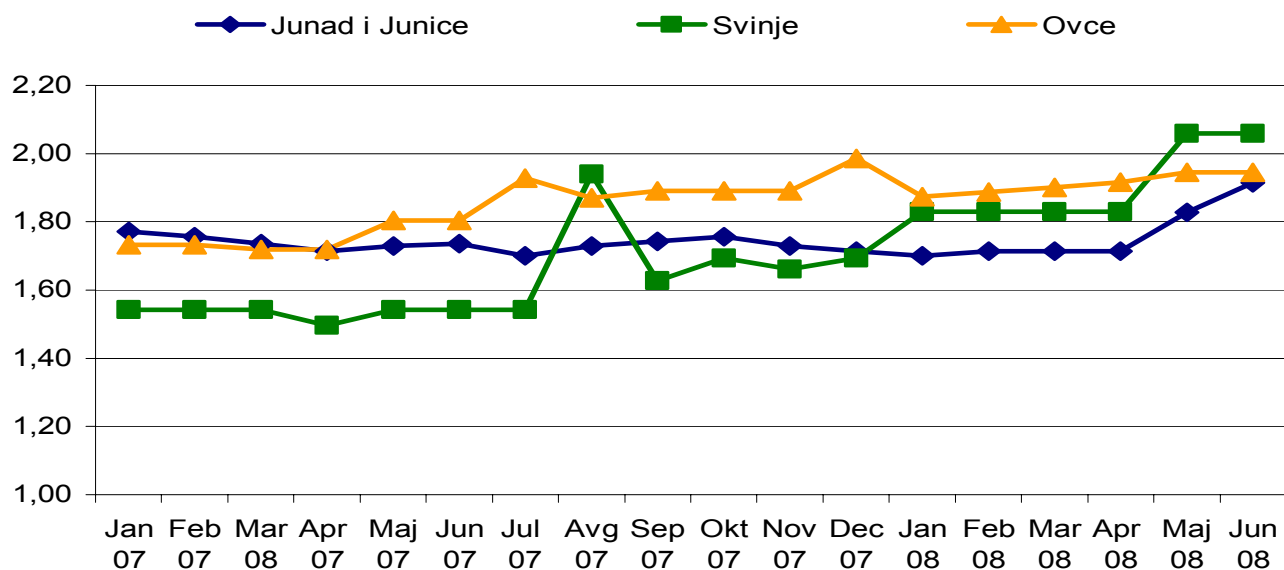


Figura 7 : Apsolutna prosečna cena za junad i junice, svinje i ovce u živoj meri kukuruz u 2007.god.i za per. januar – jun 2008, Euro/kg



Promene u apsolutnim prosečnim cenoma

Tabela 4: Promene cena za pojedine poljoprivredne proizvode, april - jun (2008/2007), u procentima

Šifra	Proizvodi	Količina	Apr-08 / Apr-07 promena u %	Maj-08 / Maj-07 promena u %	Jun-08 / Jun-07 promena u %
0 1.1	Pšenica ¹	kg	88,7	83,5	77,9
0 1.3.2	Ječam ²	kg	:	:	:
0 1.5	Kukuruz ³	kg	112,5	100,0	88,7
0 2.1.2	Suncokret ⁴	kg	:	:	:
0 3.9.1	Seno ⁵	kg	73,0	78,4	66,3
0 3.9.2	Slama ⁶	kg	64,4	59,0	61,7
0 3.9.9	Detelina ⁷	kg	79,4	97,8	97,6
0 4.1.9.1	Kupus ⁸	kg	:	:	41,4
0 4.1.9.6	Luk crni ⁹	kg	8,5	-20,2	-11,1
0 4.1.9.9.9	Paprika ¹⁰	kg	:	:	85,4
0 4.1.9.3	Spanać ¹¹	kg	10,8	-8,3	-2,0
0 4.1.9.7	Pasulj ¹²	kg	47,7	42,2	42,2
0 4.1.2	Paradajz ¹³	kg	:	44,1	16,1
0 4.1.9.4	Krastavac ¹⁴	kg	:	-5,9	-1,6
0 4.1.9.9.9	Lubenica ¹⁵	kg	:	:	:
0 4.1.9.9.9.3	Praziluk ¹⁶	kg	6,0	:	:
0 4.1.9.9.9.4	Luk beli ¹⁷	kg	2,1	1,1	11,7
0 5	Krompir ¹⁸	kg	10,5	-31,0	:
0 6.1.1	Jabuke ¹⁹	kg	:	:	:
0 6.1.2	Kruškea ²⁰	kg	:	:	:
0 6.1.9.2	Šljive ²¹	kg	:	:	:
0 6.1.9.4.1	Kesten ²²	kg	:	:	:
0 6.4.1	Grožđe ²³	kg	:	:	:
11.1.1	Junad i junice ²⁴	kg	0,0	5,8	10,3
11.2	Svinje ²⁵	kg	22,4	26,0	26,0
11.4	Ovce ²⁶	kg	11,5	12,4	12,4
11.5.1	Kokoške ²⁷	1 kom.	43,6	42,1	44,6
12.1	Mleko ²⁸	lit.	25,5	28,7	26,0
12.9	Med ²⁹	kg	0,0	4,3	4,3
12.2	Jaja ³⁰	30 kom.	-0,1	7,1	8,3

2

3 – 1 Pšenica – domaća proizvodnja, 2 Ječam za proi piva, 3 Kukuruz – Hibrid 448,4 Suncokret za proi ulja, 5 Seno livadsko, 6 Slama od pšenice, 7 Detelina, 8 Kupus- varietet (Hibrid 4), 9 Luk crni kval.druga klasa, 10 Paprika- Varietet Somborka, 11 Spanać- varietet Matador, kval.druga klasa, 12 Pasulj kval.druga klasa, 13 Paradajz- Varietet Arleta, 14 Krastavac- Varietet Cornšoni, 15 Lubenica – domaća proizvodnja, 16 Praziluk domaća proizvodnja, 17 Luk beli domaća proizvodnja, 18 Krompir- Varietet Kondor, 19 Jabuke- varietet Ida red, 20 Kruške – varietet autokton, 21 Šljive – varietet Stenley, 22 Kesten – domaća proizvodnja, 23 Grožđe- varietet Hamburg, 24 Živa mera po 1kg, za junad i junice od 18-22 meseci, domaća rasa, 25 Živa mera po 1kg, za svinje 10-12 meseci, domaća rasa, 26 Živa mera po 1kg, za ovce domaća rasa ne starije od 12 meseci, 27 Kokoške – domaće (18 stare oko 18 nedelje), 28 Mleko kralje – cena za 1litar sa sadržajem masnoće 3.2%, 29 Med – domaća proizvodnja, 30 Jaja cena za 30 komada, kvaliteta prve klase.

Metodologija

Indeks cena u ovoj publikaciji izračunat je prema standardima cena Evropske unije. Projekat za izračunavanje ovih cena i indeksa cena je urađen prema okviru projekta "Poboljšanje Agromonetarne statistike" u saradnju sa Statistike Švedske i uz podršku koju je dala Sida (Međunarodna Švedska agencija za razvoj i saradnju). Cene su prikupljene od meseca Novembra 2003 godine u sedam regiona: Peći , Prištini, Prizrenu, Uroševcu, Gnjilanu, Đakovicu i u Mitrovicu. Prikupljanje cena se vrši 15 svakog meseca.

Cene su prikupljene za 64 poljoprivredne proizvode, uglavnom domate proizvode i cena merenja je cena koju poljoprivrednik odredi za prodati proizvod van sektora. Preliminarne težine za računanje agregiranih indeksa pretežno su bazirane na podacima iz poljoprivredne ankete iz 2002 godine. Uбудuće ove težine treba da se obezbede od Ekonomskih računa u poljoprivredi (ERP).

Bazni mesec za obračunavanje indeksa je Novembar 2003. (Nov 2003=100).

Obračunavanje baznog indeksa cena

Obračunavanje baznog indeksa vršeno je pomoću formula u nastavku, koristeći aritmetičke neponderisane prosečne cene .

$$R_i^t = \frac{\frac{1}{n} \sum P_{ij}^t}{\frac{1}{n} \sum P_{ij}^o} \cdot 100$$

R _i ^t	Bazni Indeks za mesece t i proizvodnja i
P	Prikupljena cena
i	Proizvodnja i
j	Cena j beležena za proizvode (cena za region)
t	Mesec posmatranja
0	Bazni mesec

Obračunavanje agregiranog indeksa cena

Obračunavanje agregiranog indeksa za proizvode u totalu ili podgrupa indeksa proizvoda vršeno je putem formula u nastavku.

$$I^t = \sum R_i^t \cdot \frac{w_i^0}{\sum w_i^0}$$

I ^t	Agregirani Indeks za period t
w _{0i}	Ponderisani faktor u baznom periodu za proizvod i
i	Proizvod i
t	Mesec posmatranja
0	Bazni mesec

Upitnik

Određivanje cilja (artikala-varieteta):

Broj artikla	Naziv artikla			Količina	Jedinica
	Anketar			Mesto prikupljanja/ Preduzeće	
Datum					
Cena					

Beleške anketara

- Detaljan opis specifičnog artikla (varieteta) specifik izabranog za monitorisanje cene
- Promene u detaljnom opisu, datum promena
- Tretiranje promene kvaliteta kad je promenjen opis (dvostruke, dopunske informacije posmatranja cene, i procent promene kvaliteta)

Zavod za Statistiku Kosova kratak opis

Zavod za statistiku Kosova, je stručan zavod koji deluje još od 1948 godine i prešao je kroz sve istorijske faze, sa organizacionom strukturom prema tadašnjem državnom uređenju. Dana 2 avgusta 1999. Zavod je ponovo započeo svoj profesionalni rad, nezavisan, u okviru Ministarstva za javne poslove. Zavod se finansira od konsolidovanog Budžeta Kosova i od donatora za posebne projekte .

Zavod za statistiku Kosova deluje shodno Pravilniku 2001/14 koji je stupio je na snagu 2 jula 2001. Jedan Master plan (srednjoročni) o razvoju statističkog sistema u skladu sa evropskim statistikama je u fazi razvoja.

Organizaciona struktura: *Četiri departmana proizvodnje* (Departman ekonomske statistike i nacionalnih računa, Departman statistike stanovništva, Departman socijalne statistike i Departman poljoprivredne statistike i sredine) , *sedam statističkih područnih odeljenja* (Đakovica, Gnjilane, Mitrovica, Peć, Prizren, Priština i Uroševac), kao i dva departmana podrške (Departman metodologije i Informativne tehnologije i Departman administracije), *čine strukturnu izgradnju ZSK-a.*

Ukupno ima 134 zaposlenih, od toga 96 (71.6 %) u sedišta zavoda, a u područnim kancelarijama 38 (28.4 %) .

Imamo profesionalnu podršku i saradnju sa međunarodnim institucijama.Zavod za statistiku Kosova u celosti pokriva teren zemlje. Za sprovođenje anketa na terenu upotrebljavamo adekvatan uzorak i metodologiju. Tokom prikupljanja izveštaja od izveštajnih jedinica, angažujemo; profesionalne radnike, tehničare, civilne službe (matičare), kao i popisivače na terenu iz područnih kancelaria.

Jedna ekipa koja se sastoji od domaćih i međunarodnih eksperta angažovana je na Projektu o Popisu stanovništva.

Misija Zavoda je ispunjavanje potreba korisnika za redovnim statističkim podacima i analizama u cilju podrške Vladinim departmanima, i da bi njima obezbedio potrebne informacije na donošenju odluka, ali i ostalim korisnicima na Kosovu.

- **Adresa:** Zavod za statistiku Kosova, Ul. "Zenel Salihu"br.4 Priština
- **Telefoni:**
Sedište Zavoda 00 38138/235 111
Direktor 00 38138/235 545
- **Fax:** 038138/235-033
- **E-mail:** agricultural@ks-gov.net
- **Web-site:** www@ks-gov.net/esk