

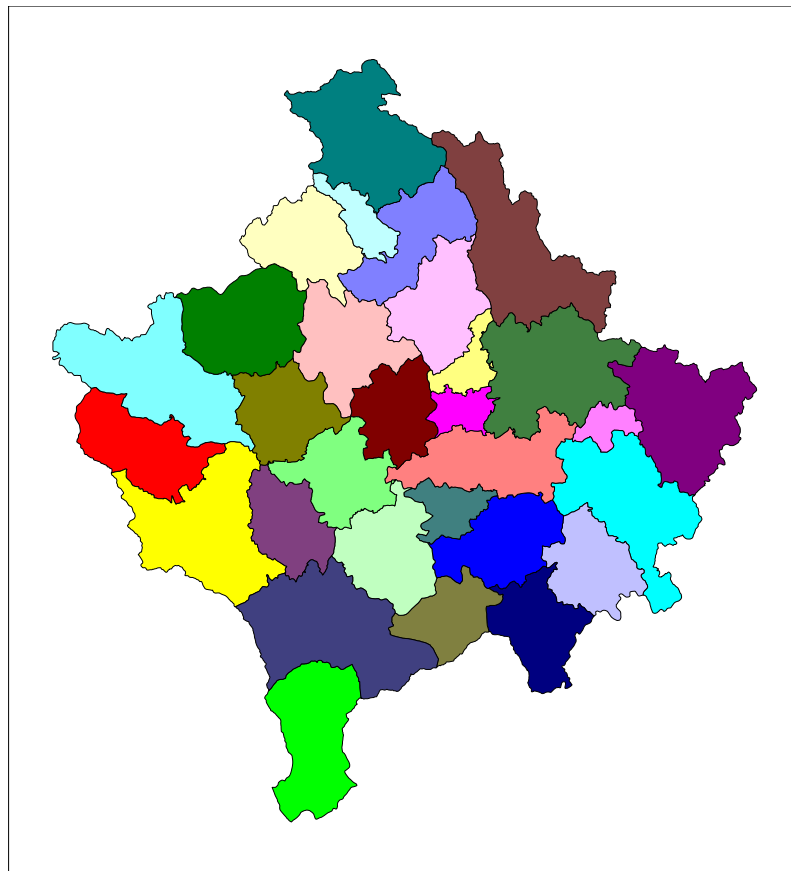


Republika e Kosovës
Republika Kosova-Republic of Kosovo
Qeveria - Vlada - Government

Ministria e Administratës Publike - Ministarstva Javn Uprave - Ministry of Public Administration

Serija 2: Statistika poljoprivrede i životne sredine

Indeks cena proizvoda i cene u poljoprivredi 2005-2009 (2005 = 100)



Enti i Statistikës së Kosovës
Zavod za Statistiku Kosova
Statistical Office of Kosovo

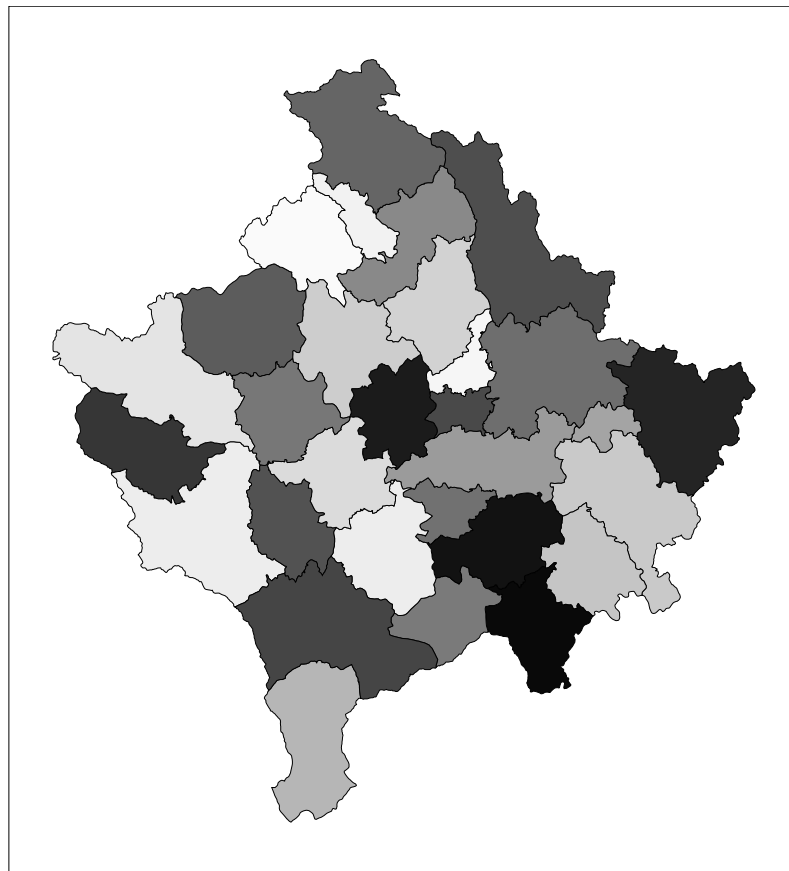


Republika e Kosovës
Republika Kosova-Republic of Kosovo
Qeveria - Vlada - Government

Ministria e Administratës Publike - Ministarstvo Javne Uprave - Ministry of Public Administration

Series 2: Statistika poljoprivrede i životne sredine

Indeks cena proizvoda i cene u poljoprivredi 2005-2009 (2005 = 100)



Enti i Statistikës së Kosovës
Zavod za Statistiku Kosova
Statistical Office of Kosovo

Izdavač : Zavod za Statistiku Kosova (ZSK)
Datum Publikacije : Februar 2010
© Zavod za Statistiku Kosova
Reprodukcija je ovlašćena pošto su odobrena materijalna srestva.
Štampana od: K.G.T Priština, Kosova

Veliki deo ovih informacija je dostupan na internetu,
ebstranici ZSK-a www.ks-gov.net/esk

P r e d g o v o r

Zavod za statistiku Kosova, odnosno Departman statistike poljoprivrede i sredine, po eo je da prikuplja podatke o cenama poljoprivrednih proizvoda od novembra 2003.god. U po etku je broj artikala bio je ograni en. Trenutno, cene se prikupljaju za 64 razne poljoprivredne proizvode. U budu nosti planirano je pove anje broja proizvoda ije e se cene pratiti i po potrebi dopunjavati indeksom cena inputa. Ovo je jedanaesta publikacija o indeksu cena poljoprivrednih proizvoda i o apsolutnim prose nim cenama poljoprivrednih proizvoda koje je pripremio Zavod za statistiku Kosova. U publikaciji, indeks cena poljoprivrednih proizvoda je predstavljen za neke glavne poljoprivredne proizvode.

ZSK zahvaljuje Švedsku agenciju za me unarodni razvoj i saradnju (Sida) za njihovu podršku za izgradnju sistema agromonetarne statistike. ZSK, tako e zahvaljuje za saradnju svim saradnicima podru nih kancelarija ZSK, drugim saradnicima (ispitanika) u mestima prikupljanja cena kao što su :poljoprivredne farme, industrijska i trgovinska preduze a, itd.

Zahvaljujemo posebno švedske stru njake statistike cena, G. Tomas Erikson, G. Daniel Persson, G. Jimmie Enhall, dugoro nog savetnika Švedske statistike g a.Milva Ekonomi i ostale koji direktno ili indirektno su pomagali u finalizaciji ove publikacije.

U vezi ove publikacije sugestije, predloge i primedbe poslati na adresi **E- mail:agriculture@ks-gov.net**.

Publikaciju su pripremili:

Bajrush Qevani - Direktor Departmana,
Haki Kurti – Šef Divizije,
Violeta Arifi – Gaši - Šef Sektora,
Kademsha Bajramaga – Visoki službenik.
Dizajn – Ahmet Cakolli

Izvršni direktor ZSK,
Avni Kastrati

Februar, 2010

Skraćenice

ZSK	Zavod za Statistiku Kosova
MJU	Ministarstvo za javnu upravu
ERP	Ekonomsko Računovodstvo za poljoprivredu
ICPP	Indeks cena poljoprivrednih proizvoda
EU	Evropska unija
SIDA	Švedska agencija za međunarodni razvoj i saradnju

Simboli

- Bez pojave
- . Ne primenjuje se
- 0 Amplituda manja od polovine angažovane jedinice
- ‰ Promili

S a d r Ź a j

Strana

Indeks cena poljoprivrednih proizvoda	4
Godišnji indeks cena poljoprivrednih proizvoda.....	5
Godišnji indeks cena poljoprivrednih proizvoda (prema propisima EU)	6
Kvartalni indeks cena poljoprivrednih proizvoda 2005-2009.....	7
Mese ni indeks cena poljoprivrednih proizvoda 2005-2009	12
Prose ne godišnje cene za pojedine poljoprivredne proizvode	22
Metodologija	25
Upitnik	27

Indeks cena poljoprivrednih proizvoda

Publikacija sadrži podatke od meseca januara 2005 do decembra 2009. Da bi se vršila uporebnost i da bi se uočile promene prikazani su podaci za godine 2005-2009, i za bazu na godinu 2005 (2005 = 100). Ova publikacija temelji se na prikupljanje cena doma ih poljoprivrednih proizvoda na Kosovu. Prikupljanje podataka se vrši na tržištu, farmama, i drugim mestima gde cene poljoprivrednih proizvoda mogu se prikupljati.

Proizvodi koji stvaraju bazu za indeks cena poljoprivrednih proizvoda su podeljeni u dve glavne grupe: biljni i sto ni proizvodi. U okviru biljnih proizvoda, cene se prikupljaju za sledeće grupe: žitarice, krmno bilje, povrće, krompir i voće. Kod životinjskih proizvoda cene su prikupljene za stoku i za stočne proizvode. Unutar stočarstva cene se prikupljaju za četiri kategorije životinja: goveda, ovce, svinje i kokoške. Ove cene se baziraju na živoj meri životinja. U sklopu životinjskih proizvoda se prikupljaju cene za mleko, jaja i med. Cene su izražavane u Eurima i jedinice merenja su u kg, litar i komada.

Slika 1 predstavlja godišnji indeks cena poljoprivrednih proizvoda za period 2005-2009 za biljne i životinjske proizvode. Takođe, predstavlja ukupnu proizvodnju za biljne i stočarske proizvode (ukupne poljoprivredne proizvodnje), te bazu na godinu (2005 = 100).

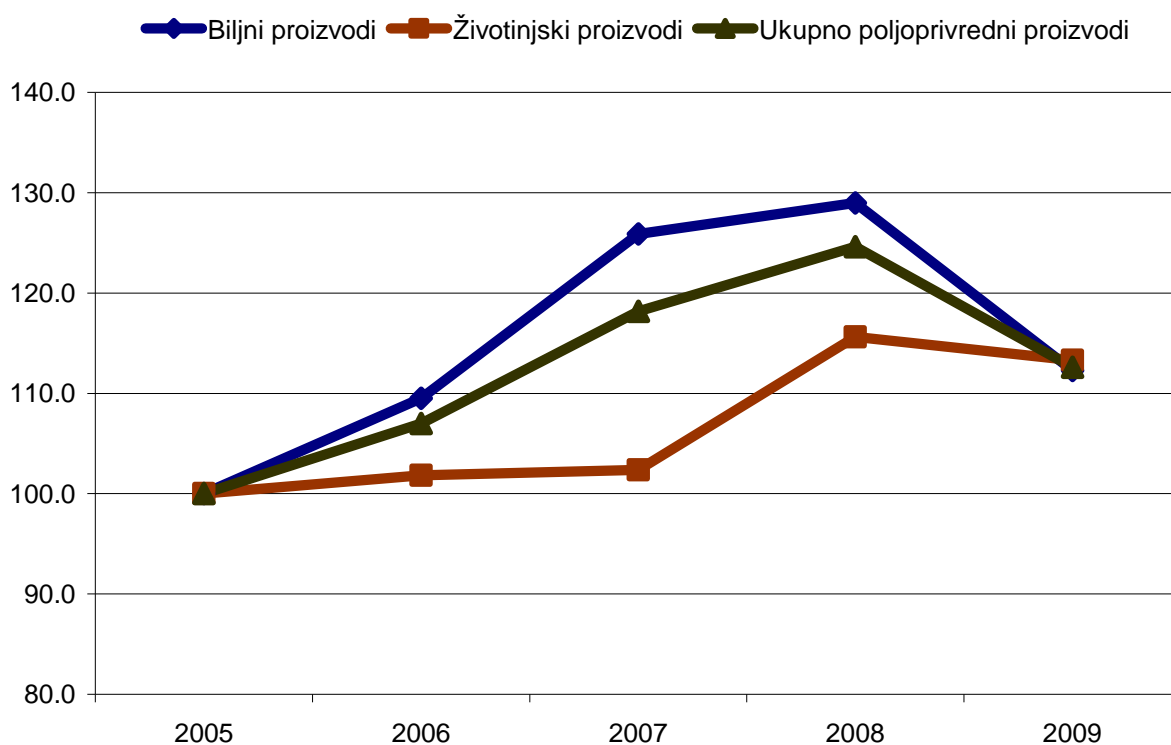
Godišnja promena Indeksa u 2009.godini u poređenju sa 2008.godinom(promena u %)

U 2009.godini godišnji indeks cena životinjskih proizvoda za 2009.god. je smanjen za -2,0% u odnosu na isti period 2008. Indeks potrošačkih cena za biljne proizvode je opao je za -12,9% u 2009. u odnosu na 2008. Ukupan indeks poljoprivrednih proizvoda je opao na -9,5% za ovaj period.

Godišnja promena Indeksa u 2009.godini u poređenju sa 2005.godinom(promena u %)

U 2009.godini godišnji indeks cena životinjskih proizvoda za 2009. je porastao za 13,3% u odnosu na isti period 2005.godine. Indeks cena biljnih proizvoda je porastao za 12,3% u periodu 2009. u poređenju sa 2005.godinom. Ukupan godišnji indeks poljoprivrednih proizvoda je porastao za 12,6% u 2009.u odnosu na 2005.godinu..

Slika 1: Mesečni indeks cena poljoprivrednih proizvoda, 2005-2009 (2005=100)



Godišnji indeks cena poljoprivrednih proizvoda

Tabela 1: Godišnji Indeks cena proizvoda, 2005 - 2009 (2005 = 100)

Šifra	Grupe	Težina ‰	Težine u 1000 Euro	2005	2006	2007	2008	2009
0 1	Žitarice	88	8,018	100.0	102.2	158.2	188.4	123.8
0 1.1	Pšenica	45	4,105	100.0	108.5	178.1	193.2	120.7
0 1.3	Je am	10	904	100.0	107.4	166.0	226.9	169.5
0 1.5	Kukuruz	31	2,818	100.0	91.0	125.3	167.8	113.2
0 1.9	Ostale žitarice	2	191	100.0	108.5	178.1	206.0	129.2
0 3	Krmne biljke	63	5,726	100.0	103.7	143.5	180.1	129.1
0 3.1	Kukuruz za sto nu hranu	0	36	100.0	90.4	121.4	168.4	107.8
0 3.9	Ostalo krmno bilje	62	5,690	100.0	103.8	143.6	180.2	129.2
03.9.1	Seno	29	2,682	100.0	108.3	154.1	189.6	138.5
03.9.2	Slama	14	1,234	100.0	119.9	147.9	186.0	124.5
03.9.9	Ostalo krmno bilje, drugo	19	1,774	100.0	85.7	124.9	161.8	118.3
0 4	Povr e	351	31,942	100.0	105.1	115.1	106.2	102.6
0 4.1	Sveže povr e	351	31,942	100.0	105.1	115.1	106.2	102.6
0 4.1.2	Paradajz	30	2,716	100.0	116.7	124.2	104.9	112.6
0 4.1.9	Ostalo sveže povr e	321	29,226	100.0	104.0	114.2	106.3	101.7
0 4.1.9.9	Paprika	211	19,234	100.0	103.7	105.7	101.0	94.9
0 4.1.9.1	Kupus	24	2,209	100.0	97.4	170.1	100.1	107.0
0 4.1.9.4	Krastavac	11	1,009	100.0	118.0	138.0	125.1	116.9
0 4.1.9.6	Luk crni	19	1,729	100.0	117.7	124.6	119.2	119.6
0 4.1.9.7	Pasulj	31	2,825	100.0	107.2	124.0	146.8	136.6
0 4.1.9.9	Lubenica	10	936	100.0	78.2	98.0	91.5	93.6
0 4.1.9.9.9	Ostalo sveže povr e : drugo	14	1,283	100.0	102.6	103.0	86.7	87.5
0 5	Krompir	121	10,989	100.0	134.1	129.4	132.4	127.0
0 6	Vo e	50	4,567	100.0	101.1	113.4	111.3	103.2
0 6.1	Sveže vo e	23	2,108	100.0	103.2	116.3	114.1	109.3
0 6.1.1	Jabuke	8	704	100.0	101.7	111.9	120.2	104.5
0 6.1.2	Kruške	3	248	100.0	125.6	143.3	137.8	134.3
0 6.1.9	Ostalo vo e	13	1,156	100.0	99.3	113.2	105.3	106.9
0 6.1.9.2	Šljive	5	491	100.0	98.0	103.2	87.8	92.6
0 6.1.9.4	Sušeno vo e, Kesten	3	306	100.0	104.4	124.7	119.7	117.2
1 6.1.9.9	Ostalo vo e, drugo	4	359	100.0	96.9	117.1	116.9	117.6
0 6.4	Grož e	15	1,354	100.0	98.7	114.0	110.6	107.0
1 6.4.1	Grož e za vino	12	1,105	100.0	100.0	107.0	107.0	86.7
10	Biljni proizvodi	673	61,241	100.0	109.5	125.8	129.0	112.3
11	Sto arstvo	188	17,086	100.0	101.9	100.2	112.1	119.8
11.1	Goveda	140	12,739	100.0	103.7	100.5	111.2	119.4
11.2	Svinje	9	791	100.0	99.8	104.1	128.0	133.4
11.4	Ovce	34	3,129	100.0	94.9	96.8	107.8	113.6
11.5	Kokoške	4	345	100.0	106.1	109.9	149.2	160.4
11.9	Životinje -druge	1	82	100.0	101.9	100.2	112.1	119.8
12	Sto ni proizvodi	140	12,722	100.0	101.7	105.3	120.3	104.5
12.1	Mleko	79	7,194	100.0	105.4	106.0	124.2	113.3
12.2	Jaja	52	4,760	100.0	99.5	96.1	97.9	103.6
12.9	Drugi životinjski proizvodi	8	768	100.0	96.6	105.7	118.2	91.5
13	Životinjski proizvodi	327	29,808	100.0	101.8	102.4	115.6	113.3
14	Ukupno proizvodi	1,000	91,049	100.0	107.0	118.1	124.6	112.6

Godišnji indeks cena poljoprivrednih proizvoda (prema propisima EU)

Tabela 2: Godišnji Indeks cena poljoprivrednih proizvoda (prema propisima EU) 2005-2009 (2005= 100)

Šifra IPP	Opis	Težine u1000 eurima	2006	2007	2008	2009
010000	ŽITARICE (uklju uju i semenje)	8018	102.2	158.2	188.4	123.8
011000	Pšenica i spelta (spelta = Triticum aestivum spelta)	4,105	108.5	178.1	193.2	120.7
011100	Meka pšenica i spelta	4,105	108.5	178.1	193.2	120.7
011200	Raž i suražica (suražica =mešavina pšenice i raži,vrsta žita)	7	108.5	178.1	236.6	158.0
013000	Je am	904	107.4	166.0	226.9	169.5
013100	Je am za sto nu hranu	475	107.4	166.0	226.9	169.5
013200	Je am za proizvodnju piva	430	107.4	166.0	226.9	169.5
014000	Zob i mešavina letnjih žitarica	184	108.5	178.1	204.7	128.0
015000	Kukuruz zrno	2,818	91.0	125.3	167.8	113.2
030000	KRMNO BILJE	5,726	103.7	143.5	180.1	129.1
031000	Kukuruz za sto nu hranu	36	90.4	121.4	168.4	107.8
039000	Ostalo krmno bilje	5690	103.8	143.6	180.2	129.2
039100	Seno	2682	108.3	154.1	189.6	138.5
039200	Slama	1234	119.9	147.9	186.0	124.5
039900	Ostalo krmno bilje,drugo	1774	85.7	124.9	161.8	118.3
040000	POVR E I OSTALI PROIZVODI HORTIKULTURE	31,942	105.1	115.1	106.2	102.6
041000	Sveže povr e	31,942	105.1	115.1	106.2	102.6
041100	Karfiol	102	100.0	100.0	88.8	89.7
041200	Paradjaz	2,716	116.7	124.2	104.9	112.6
041900	Ostalo povr e sveže	29,124	104.0	114.3	106.4	101.7
041910	Kupus	2,209	97.4	170.1	100.1	107.0
041920	Zelena salata (Manula)	32	100.0	100.0	74.7	93.0
041930	Spana	52	95.3	111.4	105.7	117.5
041940	Krastavac	1,009	118.0	138.0	125.1	116.9
041950	Mrkva	45	100.0	100.0	80.0	82.4
041960	Luk crni	1,729	117.7	124.6	119.2	119.6
041970	Pasulj	2,825	107.2	124.0	146.8	136.6
041990	Grašak	20	100.0	100.0	100.0	87.7
041999	Ostalo povr e sveže, drugo	21,201	102.5	105.2	99.9	94.4
050000	KROMPIR (uklju uju i semenje)	10,989	134.1	129.4	132.4	127.0
051000	Krompir za potrošnju	10,989	134.1	129.4	132.4	127.0
060000	VO E	4,567	101.1	113.4	111.3	103.2
061000	Sveže vo e ne uklju uju i agrume i grož e	2,108	103.2	116.3	114.1	109.3
061100	Jabuka za sto	704	101.7	111.9	120.2	104.5
061200	Kruška za sto	248	125.6	143.3	137.8	134.3
061300	Breskve	10	100.0	108.2	105.6	94.3
061900	Sveže vo e, orah,lešnik,kesten i sušeno vo e	1,145	99.3	113.3	105.3	107.0
061910	Trešnje	69	88.0	108.3	123.7	137.4
061920	Šljive	491	98.0	103.2	87.8	92.6
061930	Jagode	168	98.2	135.0	132.8	125.7
061940	Orah, lešnik, kesten i sušeno vo e	306	104.4	124.7	119.7	117.2
061941	Orah, lešnik, kesten	306	104.4	124.7	119.7	117.2
061990	Svježe vo e; drugo	112	100.0	96.6	89.9	95.4
064000	Grož e	2,458	99.3	110.9	108.9	97.9
064100	Grož e za sto	1,354	98.7	114.0	110.6	107.0
064900	Ostalo grož e, sveže	1,105	100.0	107.0	107.0	86.7
100000	PROIZVODNJA BILJNIH KULTURA (010000 do 090000), uklju uju i vo e (060000) i povr e(040000)	61,241	109.5	125.8	129.0	112.3
101000	PROIZVODNJA BILJNIH KULTURA (010000 do 090000), ne uklju uju i vo na stabla (060000) i povr e (040000)	24,732	116.7	142.0	161.6	126.4
110000	STO ARSTVO	17,086	101.9	100.2	112.1	119.8
111000	Goveda	12,739	103.7	100.5	111.2	119.4
111100	Goveda ne uklju uju se telad	10,927	88.9	86.2	95.4	102.4
111200	Telad	1,812	103.7	100.5	111.2	119.4
112000	Svinje	791	99.8	104.1	128.0	133.4
113000	Jednokopitari (Konji,Magarci,Mazge)	82	101.9	100.2	112.1	119.8
114000	Ovce i koze	3,129	94.9	96.8	107.8	113.6
115000	Živina	345	106.1	109.9	149.2	160.4
115900	Kokoške	319	106.1	109.9	149.2	160.4
119000	Ostala živina	25	106.1	109.9	149.2	160.4
120000	STO NI PROIZVODI	12,722	101.7	105.3	120.3	104.5
121000	Mleko	7,194	105.4	106.0	124.2	113.3
121100	Mleko kravlje	7,194	105.4	106.0	124.2	113.3
122000	Jaja	4,760	96.6	105.7	118.2	91.5
129000	Ostali sto ni proizvodi	768	99.5	96.1	97.9	103.6
130000	STO NI PROIZVODI (110000+120000)	29,808	101.8	102.4	115.6	113.3
140000	PROIZVODNJA POLJOPRIVREDNIH DOBARA	91,049	107.0	118.1	124.6	112.6
141000	PROIZVODNJA POLJOPRIVREDNIH	54,540	108.6	120.3	136.5	119.2

Kvartalni indeks cena poljoprivrednih proizvoda 2005-2009

Tabela 3 : Indeks cena poljoprivrednih proizvoda po kvartalima za 2005. (2005=100).

Šifra IPP	Opis	Q1-2005	Q2-2005	Q3-2005	Q4-2005
010000	ŽITARICE (uklju uju i semenje)	108.2	99.5	99.3	95.2
011000	Pšenica i spelta (spelta = Triticum aestivum spelta)	104.9	100.2	98.4	98.8
011100	Meka pšenica i spelta	104.9	100.2	98.4	98.8
012000	Raž i suražica (suražica =mešavina pšenice i raža, vrsta žita)	104.9	100.2	98.4	98.8
013000	Je am	103.8	99.7	98.1	98.4
013200	Je am za proizvodnju piva	103.8	99.7	98.1	98.4
014000	Zob i mešavina letnjih žitarica	104.9	100.2	98.4	98.8
015000	Kukuruz zrno	113.1	98.8	103.3	90.4
030000	KRMNO BILJE	111.9	102.4	93.5	97.9
031000	Kukuruz za sto nu hranu	113.8	95.2	105.8	90.6
032000	Krtoljaste biljke za sto nu hranu (uklju uju i krmnu repu)
039000	Ostalo krmno bilje	111.9	102.5	93.5	98.0
040000	POVR E I OSTALI PROIZVODI HORTIKULTURE	98.6	128.5	95.1	98.2
041000	Sveže povr e	98.6	128.5	95.1	98.2
041100	Karfiol	.	.	100.0	100.0
041200	Paradjaz	.	160.7	74.1	108.0
041900	Ostalo povr e sveže	98.6	129.8	96.7	99.0
042000	Biljke i cve e
050000	KROMPIR (uklju uju i semenje)	93.8	126.0	98.8	97.0
051000	Krompir za potrošnju	93.8	126.0	98.8	97.0
060000	VO E	101.7	100.0	99.6	100.0
061000	Sveže vo e ne uklju uju i agrume i grož e	101.7	100.0	100.0	99.4
061100	Jabuka za sto	89.5	.	108.2	101.7
061200	Kruška za sto	174.0	.	89.4	88.9
061300	Breskve	.	100.0	100.0	.
061900	Sveže vo e, orah, lešnik, kesten i sušeno vo e	101.4	95.8	100.5	102.0
062000	Agrumi
063000	Tropikalne vo ke
064000	Grož e	.	.	99.3	100.2
100000	PROIZVODNJA BILJNIH KULTURA (010000 do 090000), uklju uju i vo e (060000) i povr e (040000)	101.5	119.3	96.0	97.7
101000	PROIZVODNJA BILJNIH KULTURA (010000 gjer ně 090000), ne uklju uju i vo e (060000) i povr e (040000)	102.4	110.0	97.5	96.6
110000	STO ARSTVO	97.7	96.7	102.2	103.4
111000	Goveda	97.2	96.1	102.6	104.0
111100	Goveda ne uklju uju se telad	97.2	96.1	102.6	104.0
111200	Telad
112000	Svinje	95.2	101.3	101.3	102.2
113000	Jednokopitari (Konji, Magarci, Mazge)	97.7	96.7	102.2	103.4
114000	Ovce i koze	100.1	97.2	101.0	101.6
115000	Živina	97.9	100.0	101.1	101.1
115100	Kokoške	97.9	100.0	101.1	101.1
115900	Ostala živina
119000	Ostale životinje
120000	STO NI PROIZVODI	100.7	101.5	99.1	98.7
121000	Mleko	102.2	100.5	98.8	98.4
121100	Mleko kravlje	102.2	100.5	98.8	98.4
121900	Ostale vrste mleka
122000	Jaja	98.7	103.3	99.3	98.7
129000	Ostali sto ni proizvodi	98.5	100.5	100.5	100.5
130000	STO NI PROIZVODI(110000+120000)	99.0	98.7	100.9	101.4
140000	PROIZVODNJA POLJOPRIVREDNIH DOBARA (100000+130000), uklju uju i vo e (060000) i povr e (040000)	100.2	108.9	97.0	98.8
141000	PROIZVODNJA POLJOPRIVREDNIH DOBARA (100000+130000), ne uklju uju i vo e (060000) i povr e (040000)	100.4	102.2	99.1	98.9

Tabela 4: Indeks cena poljoprivrednih proizvoda po kvartalima za 2006(2005=100).

Šifra IPP	Opis	Q1-2006	Q2-2006	Q3-2006	Q4-2006
010000	ŽITARICE (uklju uju i semenje)	95.0	96.6	104.0	108.2
011000	Pšenica i spelta (spelta = Triticum aestivum spelta)	100.5	106.4	107.4	116.0
011100	Meka pšenica i spelta	100.5	106.4	107.4	116.0
012000	Raž i suražica (suražica =mešavina pšenice i raža,vrsta žita)	100.5	106.4	107.4	116.0
013000	Elb	100.7	106.0	106.8	115.9
013200	Je am za proizvodnju piva	100.7	106.0	106.8	115.9
014000	Zob i mešavina letnjih žitarica	100.5	106.4	107.4	116.0
015000	Kukuruz zrno	87.0	84.1	88.9	97.7
030000	KRMNO BILJE	99.4	101.9	99.7	110.5
031000	Kukuruz za sto nu hranu	87.3	84.7	89.7	97.9
032000	Krtoljaste biljke za sto nu hranu (uklju uju i krmnu repu)
039000	Ostalo krmno bilje	99.4	102.0	99.8	110.6
040000	POVR E I OSTALI PROIZVODI HORTIKULTURE	115.9	146.9	97.5	101.1
041000	Sveže povr e	115.9	146.9	97.5	101.1
041100	Karfiol	.	.	100.0	100.0
041200	Paradjaz	.	188.8	92.8	92.2
041900	Ostalo povr e sveže	109.9	144.3	97.0	103.9
042000	Biljke i cve e
050000	KROMPIR (uklju uju i semenje)	113.6	143.4	126.5	149.7
051000	Krompir za potrošnju	113.6	143.4	126.5	149.7
060000	VO E	107.5	98.7	98.4	102.0
061000	Sveže vo e ne uklju uju i agrume i grož e	107.5	98.7	102.5	103.7
061100	Jabuka za sto	105.7	.	109.9	95.7
061200	Kruška za sto	120.4	.	106.2	134.3
061300	Breskve	.	100.0	100.0	.
061900	Sveže vo e, orah,lešnik,kesten i sušeno vo e	106.4	94.6	101.7	97.6
062000	Agrumi
063000	Tropikalne vo ke
064000	Grož e	.	.	93.4	101.3
100000	PROIZVODNJA BILJNIH KULTURA (010000 do 090000), uklju uju i vo e (060000) i povr e (040000)	106.9	131.2	101.8	113.4
101000	PROIZVODNJA BILJNIH KULTURA (010000 gjer nē 090000), ne uklju uju i vo e (060000) i povr e (040000)	104.3	115.2	112.4	128.9
110000	STO ARSTVO	103.2	102.1	101.4	100.9
111000	Goveda	104.7	104.1	103.2	102.6
111100	Goveda ne ukulju uju se telad	104.7	104.1	103.2	102.6
111200	Telad
112000	Svinje	103.3	100.5	97.7	97.7
113000	Jednokopitari (Konji,Magarci,Mazge)	103.2	102.1	101.4	100.9
114000	Ovce i koze	96.8	93.8	94.8	94.2
115000	Živina	107.8	104.9	104.6	107.0
115100	Kokoške	107.8	104.9	104.6	107.0
115900	Ostala živina
119000	Ostale životinje
120000	STO NI PROIZVODI	102.3	96.1	99.2	109.3
121000	Mleko	106.7	105.0	104.5	105.2
121100	Mleko kravlje	106.7	105.0	104.5	105.2
121900	Ostale vrste mleka
122000	Jaja	95.7	82.2	91.3	117.2
129000	Ostali sto ni proizvodi	101.2	99.8	98.5	98.5
130000	STO NI PROIZVODI(110000+120000)	102.8	99.6	100.5	104.5
140000	PROIZVODNJA POLJOPRIVREDNIH DOBARA (100000+130000), uklju uju i vo e (060000) i povr e (040000)	104.8	115.1	101.5	110.9
141000	PROIZVODNJA POLJOPRIVREDNIH DOBARA (100000+130000), ne uklju uju i vo e (060000) i povr e (040000)	103.4	104.3	106.6	117.3

Tabela 5: Indeks cena poljoprivrednih proizvoda po kvartalima za 2007(2005=100).

Šifra IPP	Opis	Q1-2007	Q2-2007	Q3-2007	Q4-2007
010000	ŽITARICE (uklju uju i semenje)	111.6	111.0	150.6	218.3
011000	Pšenica i spelta (spelta = Triticum aestivum spelta)	126.4	126.6	156.2	259.1
011100	Meka pšenica i spelta	126.4	126.6	156.2	259.1
012000	Raž i suražica (suražica =mešavina pšenice i raža,vrsta žita)	126.4	126.6	156.2	259.1
013000	Elb	126.1	126.1	153.5	258.2
013200	Je am za proizvodnju piva	126.1	126.1	153.5	258.2
014000	Zob i mešavina letnjih žitarica	126.4	126.6	156.2	259.1
015000	Kukuruz zrno	90.7	91.2	126.5	163.6
030000	KRMNO BILJE	114.0	120.0	130.2	189.7
031000	Kukuruz za sto nu hranu	90.8	92.0	120.1	164.0
032000	Krtoljaste biljke za sto nu hranu (uklju uju i krmnu repu)
039000	Ostalo krmno bilje	114.1	120.3	130.3	189.9
040000	POVR E I OSTALI PROIZVODI HORTIKULTURE	109.7	128.9	107.7	126.9
041000	Sveže povr e	109.7	128.9	107.7	126.9
041100	Karfiol	.	.	100.0	100.0
041200	Paradjaz	.	159.4	107.5	137.0
041900	Ostalo povr e sveže	105.1	118.8	102.7	108.0
042000	Biljke i cve e
050000	KROMPIR (uklju uju i semenje)	124.3	164.9	123.7	126.7
051000	Krompir za potrošnju	124.3	164.9	123.7	126.7
060000	VO E	112.4	123.4	108.2	115.3
061000	Sveže vo e ne uklju uju i agrume i grož e	112.4	123.4	109.6	121.9
061100	Jabuka za sto	94.9	.	119.6	117.4
061200	Kruška za sto	186.0	.	114.1	146.0
061300	Breskve	.	100.0	110.0	.
061900	Sveže vo e, orah,lešnik,kesten i sušeno vo e	125.1	118.4	108.0	115.1
062000	Agrumi
063000	Tropikalne vo ke
064000	Grož e	.	.	106.6	112.3
100000	PROIZVODNJA BILJNIH KULTURA (010000 do 090000), uklju uju i vo e (060000) i povr e (040000)	115.9	130.7	115.0	143.4
101000	PROIZVODNJA BILJNIH KULTURA (010000 gjer ně 090000), ne uklju uju i vo e (060000) i povr e (040000)	117.8	133.3	133.5	168.1
110000	STO ARSTVO	99.7	99.0	100.6	101.3
111000	Goveda	101.7	100.0	99.9	100.4
111100	Goveda ne uklju uju se telad	101.7	100.0	99.9	100.4
111200	Telad
112000	Svinje	97.7	98.7	110.5	109.7
113000	Jednokopitari (Konji,Magarci,Mazge)	99.7	99.0	100.6	101.3
114000	Ovce i koze	91.4	93.9	100.3	101.7
115000	Živina	107.6	108.2	110.0	113.7
115100	Kokoške	107.6	108.2	110.0	113.7
115900	Ostala živina
119000	Ostale životinje
120000	STO NI PROIZVODI	105.6	98.9	102.2	114.6
121000	Mleko	101.6	101.4	105.7	115.5
121100	Mleko kravlje	101.6	101.4	105.7	115.5
121900	Ostale vrste mleka
122000	Jaja	112.8	95.7	98.2	116.2
129000	Ostali sto ni proizvodi	98.5	95.7	94.4	95.7
130000	STO NI PROIZVODI(110000+120000)	102.2	99.0	101.3	107.0
140000	PROIZVODNJA POLJOPRIVREDNIH DOBARA (100000+130000), uklju uju i vo e (060000) i povr e (040000)	108.8	114.6	112.1	133.1
141000	PROIZVODNJA POLJOPRIVREDNIH DOBARA (100000+130000), ne uklju uju i vo e (060000) i povr e (040000)	108.7	109.3	117.9	139.2

Tabela 6: Indeks cena poljoprivrednih proizvoda po kvartalima za 2008(2005=100)

Šifra IPP	Opis	Q1-2008	Q2-2008	Q3-2008	Q4-2008
010000	ŽITARICE (uklju uju i semenje)	216.1	207.9	182.0	166.0
011000	Pšenica i spelta (spelta = Triticum aestivum spelta)	243.8	232.8	179.1	164.9
011100	Meka pšenica i spelta	243.8	232.8	179.1	164.9
012000	Raž i suražica (suražica =mešavina pšenice i raži,vrsta žita)	240.3	253.0	230.0	237.5
013000	Elb	243.1	216.0	221.8	226.7
013200	Je am za proizvodnju piva	243.1	216.0	221.8	226.7
014000	Zob i mešavina letnjih žitarica	239.0	215.0	194.4	192.2
015000	Kukuruz zrno	177.0	183.9	169.7	153.6
030000	KRMNO BILJE	203.5	203.4	164.6	169.8
031000	Kukuruz za sto nu hranu	176.8	179.0	169.0	154.0
032000	Krtoljaste biljke za sto nu hranu (uklju uju i krmnu repu)
039000	Ostalo krmno bilje	203.6	203.7	164.6	169.9
040000	POVR E I OSTALI PROIZVODI HORTIKULTURE	147.1	154.9	89.2	115.4
041000	Sveže povr e	147.1	154.9	89.2	115.4
041100	Karfiol	.	.	84.6	105.8
041200	Paradjaz	.	175.7	65.9	158.1
041900	Ostalo povr e sveže	108.8	160.1	88.4	113.4
042000	Biljke i cve e
050000	KROMPIR (uklju uju i semenje)	131.0	152.1	128.4	130.9
051000	Krompir za potrošnju	131.0	152.1	128.4	130.9
060000	VO E	132.0	129.0	104.8	110.8
061000	Sveže vo e ne uklju uju i agrume i grož e	132.0	129.0	102.6	114.0
061100	Jabuka za sto	118.0	.	127.7	117.7
061200	Kruška za sto	200.3	.	108.4	136.4
061300	Breskve	.	138.1	98.5	.
061900	Sveže vo e, orah,lešnik,kesten i sušeno vo e	137.9	123.6	95.8	99.1
062000	Agumi
063000	Tropikalne vo ke
064000	Grož e	.	.	107.6	109.4
100000	PROIZVODNJA BILJNIH KULTURA (010000 do 090000), uklju uju i vo e (060000) i povr e (040000)	167.3	168.1	108.5	129.8
101000	PROIZVODNJA BILJNIH KULTURA (010000 gjer në 090000), ne uklju uju i vo e (060000) i povr e (040000)	175.1	186.2	154.5	149.6
110000	STO ARSTVO	100.9	107.1	117.2	123.3
111000	Goveda	99.0	105.4	117.1	123.2
111100	Goveda ne ukulju uju se telad	99.0	105.4	117.1	123.2
111200	Telad
112000	Svinje	119.2	124.1	132.6	136.0
113000	Jednokopitari (Konji,Magarci,Mazge)	100.9	107.1	117.2	123.3
114000	Ovce i koze	99.8	105.3	109.8	116.4
115000	Živina	137.4	146.5	151.4	161.4
115100	Kokoške	137.4	146.5	151.4	161.4
115900	Ostala živina
119000	Ostale životinje
120000	STO NI PROIZVODI	121.8	116.2	120.0	123.4
121000	Mleko	121.9	128.5	122.3	124.0
121100	Mleko kravlje	121.9	128.5	122.3	124.0
121900	Ostale vrste mleka
122000	Jaja	125.5	100.3	120.2	126.6
129000	Ostali sto ni proizvodi	97.8	98.5	97.8	97.8
130000	STO NI PROIZVODI(110000+120000)	109.8	110.9	118.4	123.3
140000	PROIZVODNJA POLJOPRIVREDNIH DOBARA (100000+130000), uklju uju i vo e (060000) i povr e (040000)	137.7	139.1	110.6	128.0
141000	PROIZVODNJA POLJOPRIVREDNIH DOBARA (100000+130000), ne uklju uju i vo e (060000) i povr e (040000)	136.7	133.7	137.0	137.2

Tabela 7: : Indeks cena poljoprivrednih proizvoda po kvartalima za 2009(2005=100)

Kodi IPB	Opis	Q1-2009	Q2-2009	Q3-2009	Q4-2009
010000	ŽITARICE (uklju uju i semenje)	154.2	125.9	113.2	111.1
011000	Pšenica i spelta (spelta = Triticum aestivum spelta)	154.5	142.0	109.7	105.8
011100	Meka pšenica i spelta	154.5	142.0	109.7	105.8
012000	Raž i suražica (suražica =mešavina pšenice i raža, vrsta žita)	190.1	148.5	152.7	146.8
013000	Elb	205.2	163.0	156.6	153.4
013200	Je am za proizvodnju piva	205.2	163.0	156.6	153.4
014000	Zob i mešavina letnjih žitarica	176.9	121.5	108.9	123.2
015000	Kukuruz zrno	137.6	96.4	103.9	107.8
030000	KRMNO BILJE	166.4	133.9	117.5	116.2
031000	Kukuruz za sto nu hranu	138.7	97.0	104.7	108.1
032000	Krtoljaste biljke za sto nu hranu (uklju uju i krmnu repu)
039000	Ostalo krmno bilje	166.5	134.2	117.5	116.3
040000	POVR E I OSTALI PROIZVODI HORTIKULTURE	128.0	125.2	96.5	101.5
041000	Sveže povr e	128.0	125.2	96.5	101.5
041100	Karfiol	.	.	91.3	83.3
041200	Paradjaz	.	171.2	92.2	97.5
041900	Ostalo povr e sveže	89.2	108.6	93.3	92.7
042000	Biljke i cve e
050000	KROMPIR (uklju uju i semenje)	118.9	140.8	127.8	127.0
051000	Krompir za potrošnju	118.9	140.8	127.8	127.0
060000	VO E	112.2	128.8	102.7	100.1
061000	Sveže vo e ne uklju uju i agrume i grož e	112.2	128.8	101.4	110.0
061100	Jabuka za sto	98.0	.	109.4	105.6
061200	Kruška za sto	180.1	.	115.9	132.1
061300	Breskve	.	105.6	91.9	.
061900	Sveže vo e, orah, lešnik, kesten i sušeno vo e	119.2	123.6	99.2	104.2
062000	Agurumi
063000	Tropikalne vo ke
064000	Grož e	.	.	104.4	95.7
100000	PROIZVODNJA BILJNIH KULTURA (010000 do 090000), uklju uju i vo e (060000) i povr e (040000)	136.7	129.0	103.7	109.4
101000	PROIZVODNJA BILJNIH KULTURA (010000 gjer në 090000), ne uklju uju i vo e (060000) i povr e (040000)	140.5	133.5	120.6	119.9
110000	STO ARSTVO	122.7	124.1	118.6	113.8
111000	Goveda	122.2	123.6	118.9	112.8
111100	Goveda ne ukulju uju se telad	122.2	123.6	118.9	112.8
111200	Telad
112000	Svinje	141.3	140.1	131.2	121.0
113000	Jednokopitari (Konji, Magarci, Mazge)	122.7	124.1	118.6	113.8
114000	Ovce i koze	115.9	118.1	110.0	110.5
115000	Živina	161.6	159.7	154.7	165.5
115100	Kokoške	161.6	159.7	154.7	165.5
115900	Ostala živina
119000	Ostale životinje
120000	STO NI PROIZVODI	117.0	100.3	101.7	99.1
121000	Mleko	122.3	114.3	110.5	105.9
121100	Mleko kravlje	122.3	114.3	110.5	105.9
121900	Ostale vrste mleka
122000	Jaja	111.6	78.3	88.0	88.1
129000	Ostali sto ni proizvodi	100.5	104.6	104.6	104.6
130000	STO NI PROIZVODI(110000+120000)	120.3	113.9	111.4	107.6
140000	PROIZVODNJA POLJOPRIVREDNIH DOBARA (100000+130000), uklju uju i vo e (060000) i povr e (040000)	128.2	121.4	105.3	108.9
141000	PROIZVODNJA POLJOPRIVREDNIH DOBARA (100000+130000), ne uklju uju i vo e (060000) i povr e (040000)	128.6	119.8	116.1	114.0

Mese ni indeks cena poljoprivrednih proizvoda 2005-2009

Tabela 8 Mese ni indeks cena poljoprivrednih proizvoda Januar –Juni 2005 (2005=100)

Šifra	Grupe	Težina %	Težine u 1000 Euro	2005					
				Jan	Feb	Mar	Apr	Maj	Jun
0 1	Žitarice	88	8,018	114.7	103.0	103.7	102.0	99.3	96.8
0 1.1	Pšenica	45	4,105	112.9	98.8	100.8	100.8	99.8	99.8
0 1.3	Je am	10	904	112.5	98.4	100.4	100.4	99.4	99.4
0 1.5	Kukuruz	31	2,818	118.2	110.9	109.3	104.4	98.7	91.3
0 1.9	Ostale žitarice	2	191	112.9	98.8	100.8	100.8	99.8	99.8
0 3	Krmne biljke	63	5,726	113.5	113.3	109.3	110.3	104.5	96.0
0 3.1	Kukuruz za sto nu hranu	0	36	118.5	111.1	109.5	104.6	98.9	91.5
0 3.9	Ostalo krmno bilje	62	5,690	113.5	113.3	109.3	110.3	104.6	96.0
03.9.1	Seno	29	2,682	120.8	116.6	113.9	115.2	101.4	88.9
03.9.2	Slama	14	1,234	119.8	140.2	117.3	112.2	107.1	96.9
03.9.9	Ostalo krmno bilje, drugo	19	1,774	100.2	100.2	100.2	100.2	101.2	104.4
0 4	Povre	351	31,942	100.3	99.1	95.1	92.7	122.2	137.7
0 4.1	Sveže povr e	351	31,942	100.3	99.1	95.1	92.7	122.2	137.7
0 4.1.2	Paradajz	30	2,716	181.8	139.7
0 4.1.9	Ostalo sveže povr e	321	29,226	100.3	99.1	95.1	92.7	100.7	137.4
0 4.1.9	Paprika	211	19,234	100.0	142.4
0 4.1.9.1	Kupus	24	2,209	104.0	116.0	.	.	.	236.0
0 4.1.9.4	Krastavac	11	1,009	118.5	86.9
0 4.1.9.6	Luk crni	19	1,729	96.6	94.7	94.7	94.7	94.7	105.1
0 4.1.9.7	Pasulj	31	2,825	100.9	92.5	94.4	90.7	93.4	90.7
0 4.1.9	Lubenica	10	936
0 4.1.9.9.9	Ostalo sveže povr e : drugo	14	1,283	99.2	99.1	106.0	96.1	90.2	101.8
0 5	Krompir	121	10,989	95.2	93.4	92.1	92.1	122.8	155.0
0 6	Vo e	50	4,567	110.9	85.4	100.0	100.0	107.2	95.9
0 6.1	Sveže vo e	23	2,108	110.9	85.4	100.0	100.0	107.2	95.9
0 6.1.1	Jabuke	8	704	95.1	83.6
0 6.1.2	Kruške	3	248	174.0
0 6.1.9	Ostalo vo e	13	1,156	101.9	100.0	100.0	100.0	107.2	95.9
0 6.1.9.2	Šljive	5	491
0 6.1.9.4	Sušeno vo e, Kesten	3	306	102.0	100.0	100.0	100.0	100.0	100.0
06.1.9.9	Ostalo vo e, drugo	4	359	100.0	100.0	.	.	107.8	95.8
0 6.4	Grož e	15	1,354
06.4.9	Grož e za vino	12	1,105
10	Biljni proizvodi	673	61,241	103.3	98.9	97.4	96.0	116.6	128.4
11	Sto arstvo	188	17,086	98.2	97.2	97.6	97.2	94.8	98.0
11.1	Goveda	140	12,739	97.7	96.4	97.7	96.8	93.9	97.7
11.2	Svinje	9	791	94.5	94.5	96.5	100.5	101.2	102.2
11.4	Ovce	34	3,129	101.7	101.3	97.5	97.5	96.0	98.2
11.5	Kokoške	4	345	96.4	97.9	99.3	99.3	99.6	101.1
11.9	Životinje -druge	1	82	98.2	97.2	97.6	97.2	94.8	98.0
12	Sto ni proizvodi	140	12,722	101.7	99.7	100.6	102.4	102.5	99.8
12.1	Mleko	79	7,194	101.6	102.6	102.6	101.6	100.0	100.0
12.2	Jaja	52	4,760	98.5	98.5	98.5	100.5	100.5	100.5
12.9	Drugi sto ni proizvodi	8	768	102.5	95.6	98.0	104.0	106.5	99.3
13	Životinjski proizvodi	327	29,808	99.7	98.3	98.9	99.4	98.0	98.8
14	Ukupno proizvodi	1,000	91,049	102.1	98.7	97.9	97.1	110.5	118.7

Tabela 9 Mese ni indeks cena poljoprivrednih proizvoda Juli –Dec 2005 (2005=100)

Šifra	Grupe	Težina ‰	Težine u 1000 Euro	2005					
				Jul	Avg	Sep	Okt	Nov	Dec
0 1	Žitarice	88	8,018	105.8	98.1	98.1	96.7	95.2	95.2
0 1.1	Pšenica	45	4,105	97.7	98.8	98.8	98.8	98.8	98.8
0 1.3	Je am	10	904	97.4	98.4	98.4	98.4	98.4	98.4
0 1.5	Kukuruz	31	2,818	120.7	97.0	97.0	93.0	88.9	88.9
0 1.9	Ostale žitarice	2	191	97.7	98.8	98.8	98.8	98.8	98.8
0 3	Krmne biljke	63	5,726	90.5	95.4	96.0	95.9	98.4	102.1
0 3.1	Kukuruz za sto nu hranu	0	36	120.9	97.2	97.2	93.2	89.1	89.1
0 3.9	Ostalo krmno bilje	62	5,690	90.3	95.4	96.0	95.9	98.4	102.2
03.9.1	Seno	29	2,682	81.9	94.4	94.4	94.4	101.4	104.1
03.9.2	Slama	14	1,234	94.3	91.8	94.3	94.3	89.2	94.3
03.9.9	Ostalo krmno bilje, drugo	19	1,774	100.2	99.1	99.1	99.1	99.1	102.2
0 4	Povr e	351	31,942	97.2	92.9	96.0	99.4	90.3	101.9
0 4.1	Sveže povr e	351	31,942	97.2	92.9	96.0	99.4	90.3	101.9
0 4.1.2	Paradajz	30	2,716	76.4	65.3	87.0	108.0	.	.
0 4.1.9	Ostalo sveže povr e	321	29,226	101.8	96.0	96.4	98.9	90.3	101.9
0 4.1.9	Paprika	211	19,234	108.7	91.9	95.1	98.9	.	.
0 4.1.9.1	Kupus	24	2,209	128.0	96.0	96.0	88.0	80.0	92.0
0 4.1.9.4	Krastavac	11	1,009	55.3	98.5	112.5	130.1	.	.
0 4.1.9.6	Luk crni	19	1,729	100.5	108.2	106.3	97.8	102.4	104.3
0 4.1.9.7	Pasulj	31	2,825	98.1	106.4	100.9	106.4	101.8	105.5
0 4.1.9	Lubenica	10	936	76.6	114.5	93.1	.	.	.
0 4.1.9.9.9	Ostalo sveže povr e : drugo	14	1,283	41.3	128.9	110.2	101.2	100.9	100.3
0 5	Krompir	121	10,989	113.6	93.4	96.4	98.3	92.1	101.4
0 6	Vo e	50	4,567	100.3	98.3	99.9	99.6	100.3	100.3
0 6.1	Sveže vo e	23	2,108	100.3	97.9	101.2	99.9	97.8	100.6
0 6.1.1	Jabuke	8	704	104.4	96.4	112.4	100.9	100.9	103.7
0 6.1.2	Kruške	3	248	100.0	100.0	84.2	86.1	89.7	91.6
0 6.1.9	Ostalo vo e	13	1,156	99.7	98.0	98.1	103.9	98.5	101.8
0 6.1.9.2	Šljive	5	491	99.5	97.5	97.5	107.7	.	.
0 6.1.9.4	Sušeno vo e, Kesten	3	306	100.0	100.0	100.0	98.4	98.4	102.0
06.1.9.9	Ostalo vo e, drugo	4	359	100.0	100.0	100.0	100.0	100.0	100.0
0 6.4	Grož e	15	1,354	.	100.0	99.2	99.1	102.8	.
06.4.9	Grož e za vino	12	1,105	.	.	.	100.0	100.0	100.0
10	Biljni proizvodi	673	61,241	100.9	94.3	96.7	98.5	92.8	100.8
11	Sto arstvo	188	17,086	102.6	102.1	101.9	102.1	103.2	105.0
11.1	Goveda	140	12,739	103.4	102.6	101.8	101.8	104.3	105.9
11.2	Svinje	9	791	101.7	101.1	101.1	101.1	102.6	102.9
11.4	Ovce	34	3,129	99.8	100.5	102.8	103.5	99.2	102.0
11.5	Kokoške	4	345	101.1	101.1	101.1	101.1	101.1	101.1
11.9	Životinje -druge	1	82	102.6	102.1	101.9	102.1	103.2	105.0
12	Sto ni proizvodi	140	12,722	98.4	99.4	99.4	98.7	98.7	98.5
12.1	Mleko	79	7,194	98.4	99.0	99.0	99.0	99.0	97.4
12.2	Jaja	52	4,760	100.5	100.5	100.5	100.5	100.5	100.5
12.9	Drugi sto ni proizvodi	8	768	98.1	99.9	99.9	98.1	98.1	99.9
13	Životinjski proizvodi	327	29,808	100.8	101.0	100.9	100.6	101.3	102.2
14	Ukupno proizvodi	1,000	91,049	100.9	96.5	98.0	99.2	95.6	101.3

Tabela 10 Mese ni indeks cena poljoprivrednih proizvoda Jan –Juni 2006 (2005=100)

Šifra	Grupe	Težina %	Težine u 1000 Euro	2006					
				Jan	Febr	Mar	Apr	Maj	Jun
0 1	Žitarice	88	8,018	93.7	97.2	97.2	99.1	96.7	99.8
0 1.1	Pšenica	45	4,105	96.3	103.4	103.4	106.4	106.4	106.4
0 1.3	Je am	10	904	96.0	103.0	103.0	106.0	106.0	106.0
0 1.5	Kukuruz	31	2,818	88.9	85.9	85.9	85.9	78.9	87.9
0 1.9	Ostale žitarice	2	191	96.3	103.4	103.4	106.4	106.4	106.4
0 3	Krmne biljke	63	5,726	102.8	98.6	96.6	100.3	101.0	107.3
0 3.1	Kukuruz za sto nu hranu	0	36	89.1	86.1	86.1	86.1	79.1	88.1
0 3.9	Ostalo krmno bilje	62	5,690	102.9	98.6	96.6	100.3	101.3	107.6
03.9.1	Seno	29	2,682	105.5	102.7	104.1	102.7	104.1	105.5
03.9.2	Slama	14	1,234	119.8	114.7	108.5	111.6	105.4	114.7
03.9.9	Ostalo krmno bilje, drugo	19	1,774	93.0	87.6	81.9	80.9	83.6	89.4
0 4	Povr e	351	31,942	116.9	119.5	109.0	112.3	142.6	154.7
0 4.1	Sveže povr e	351	31,942	116.9	119.5	109.0	112.3	142.6	154.7
0 4.1.2	Paradajz	30	2,716	213.1	164.5
0 4.1.9	Ostalo sveže povr e	321	29,226	116.9	119.5	109.0	112.3	117.1	152.9
0 4.1.9	Paprika	211	19,234	100.0	162.4
0 4.1.9.1	Kupus	24	2,209	159.8	164.6	.	.	.	148.0
0 4.1.9.4	Krastavac	11	1,009	172.3	158.3
0 4.1.9.6	Luk crni	19	1,729	102.4	104.3	108.9	118.0	140.6	123.7
0 4.1.9.7	Pasulj	31	2,825	106.4	106.4	106.4	108.3	101.8	103.6
0 4.1.9	Lubenica	10	936
0 4.1.9.9.9	Ostalo sveže povr e : drugo	14	1,283	107.5	108.8	136.8	105.7	88.9	103.7
0 5	Krompir	121	10,989	107.5	107.5	132.1	135.1	135.1	155.0
0 6	Vo e	50	4,567	108.1	107.0	100.0	100.0	94.1	101.2
0 6.1	Sveže vo e	23	2,108	108.1	107.0	100.0	100.0	94.1	101.2
0 6.1.1	Jabuke	8	704	103.7	107.9
0 6.1.2	Kruške	3	248	120.4
0 6.1.9	Ostalo vo e	13	1,156	108.7	100.0	100.0	100.0	94.1	101.2
0 6.1.9.2	Šljive	5	491
0 6.1.9.4	Sušeno vo e, Kesten	3	306	109.2	100.0	100.0	100.0	100.0	100.0
06.1.9.9	Ostalo vo e, drugo	4	359	100.0	100.0	.	.	93.6	101.3
0 6.4	Grož e	15	1,354
06.4.9	Grož e za vino	12	1,105
10	Biljni proizvodi	673	61,241	110.2	111.5	109.7	112.6	127.7	139.1
11	Sto arstvo	188	17,086	101.0	102.1	106.6	106.1	101.3	98.8
11.1	Goveda	140	12,739	101.4	103.0	109.7	108.8	103.0	100.6
11.2	Svinje	9	791	103.3	103.3	103.3	103.3	100.5	97.7
11.4	Ovce	34	3,129	98.2	97.0	95.2	95.8	94.2	91.4
11.5	Kokoške	4	345	106.9	109.8	106.9	106.9	104.0	104.0
11.9	Životinje -druge	1	82	101.0	102.1	106.6	106.1	101.3	98.8
12	Sto ni proizvodi	140	12,722	102.6	102.6	101.6	99.2	96.2	93.0
12.1	Mleko	79	7,194	106.7	106.7	106.7	106.2	105.2	103.6
12.2	Jaja	52	4,760	100.5	100.5	102.6	102.6	98.5	98.5
12.9	Drugi sto ni proizvodi	8	768	96.7	96.7	93.6	88.0	82.3	76.2
13	Životinjski proizvodi	327	29,808	101.7	102.3	104.5	103.2	99.1	96.3
14	Ukupno proizvodi	1,000	91,049	107.4	108.5	108.0	109.5	118.4	125.1

Tabela 11 Mese ni indeks cena poljoprivrednih proizvoda Juli –Dec 2006 (2005=100)

Šifra	Grupe	Težina ‰	Težine u 1000 Euro	2006					
				Jul	Avg	Sep	Okt	Nov	Dec
0 1	Žitarice	88	8,018	98.5	102.4	101.9	105.4	111.3	112.7
0 1.1	Pšenica	45	4,105	104.4	107.6	109.6	110.6	118.7	119.7
0 1.3	Je am	10	904	104.0	107.2	109.2	110.2	118.3	119.3
0 1.5	Kukuruz	31	2,818	87.9	92.9	87.9	95.9	97.9	99.9
0 1.9	Ostale žitarice	2	191	104.4	107.6	109.6	110.6	118.7	119.7
0 3	Krmne biljke	63	5,726	97.8	100.7	102.1	103.9	112.2	119.4
0 3.1	Kukuruz za sto nu hranu	0	36	88.1	93.1	88.1	96.1	98.1	100.1
0 3.9	Ostalo krmno bilje	62	5,690	97.9	100.8	102.2	103.9	112.3	119.5
03.9.1	Seno	29	2,682	100.0	102.7	109.7	108.3	116.2	130.3
03.9.2	Slama	14	1,234	117.8	127.1	127.1	127.1	133.3	133.3
03.9.9	Ostalo krmno bilje, drugo	19	1,774	80.9	80.9	79.3	84.1	94.7	97.9
0 4	Povr e	351	31,942	104.4	94.8	96.6	104.1	87.6	98.8
0 4.1	Sveže povr e	351	31,942	104.4	94.8	96.6	104.1	87.6	98.8
0 4.1.2	Paradajz	30	2,716	113.3	79.1	79.1	92.2	.	.
0 4.1.9	Ostalo sveže povr e	321	29,226	102.4	96.6	97.3	104.8	87.6	98.8
0 4.1.9	Paprika	211	19,234	107.5	95.0	97.0	104.1	.	.
0 4.1.9.1	Kupus	24	2,209	96.0	96.0	101.6	100.0	67.5	59.8
0 4.1.9.4	Krastavac	11	1,009	98.5	89.7	102.0	119.6	.	.
0 4.1.9.6	Luk crni	19	1,729	112.1	115.9	119.8	123.7	123.7	119.4
0 4.1.9.7	Pasulj	31	2,825	103.6	111.0	109.2	110.1	107.0	103.9
0 4.1.9	Lubenica	10	936	80.5	84.4	72.9	.	.	.
0 4.1.9.9.9	Ostalo sveže povr e : drugo	14	1,283	43.2	131.6	110.5	101.1	101.6	104.5
0 5	Krompir	121	10,989	113.6	130.2	129.0	150.5	150.5	147.4
0 6	Vo e	50	4,567	125.1	90.8	94.6	97.6	107.4	102.8
0 6.1	Sveže vo e	23	2,108	125.1	88.3	97.7	101.9	103.8	106.3
0 6.1.1	Jabuke	8	704	104.4	96.4	114.9	103.7	94.0	87.5
0 6.1.2	Kruške	3	248	100.0	100.0	109.2	135.9	125.4	142.5
0 6.1.9	Ostalo vo e	13	1,156	129.4	86.2	84.1	88.9	103.9	110.6
0 6.1.9.2	Šljive	5	491	145.4	88.5	79.2	83.0	.	.
0 6.1.9.4	Sušeno vo e, Kesten	3	306	100.0	100.0	100.0	97.1	104.3	111.5
06.1.9.9	Ostalo vo e, drugo	4	359	100.0	74.5	100.0	100.0	100.0	100.0
0 6.4	Grož e	15	1,354	.	100.0	92.7	91.6	119.6	.
06.4.9	Grož e za vino	12	1,105	.	.	.	100.0	100.0	100.0
10	Biljni proizvodi	673	61,241	106.2	102.4	103.5	112.1	105.8	111.5
11	Sto arstvo	188	17,086	102.8	100.5	101.0	101.3	101.0	100.4
11.1	Goveda	140	12,739	105.1	101.8	102.6	103.4	102.6	101.8
11.2	Svinje	9	791	97.7	97.7	97.7	97.7	97.7	97.7
11.4	Ovce	34	3,129	94.6	95.4	94.5	93.2	94.7	94.7
11.5	Kokoške	4	345	104.0	104.0	106.0	106.0	106.9	108.0
11.9	Životinje -druge	1	82	102.8	100.5	101.0	101.3	101.0	100.4
12	Sto ni proizvodi	140	12,722	93.9	100.3	103.4	105.3	109.3	113.3
12.1	Mleko	79	7,194	104.1	104.7	104.7	105.2	105.2	105.2
12.2	Jaja	52	4,760	98.5	98.5	98.5	98.5	98.5	98.5
12.9	Drugi sto ni proizvodi	8	768	77.7	93.9	102.2	106.5	117.4	127.9
13	Životinjski proizvodi	327	29,808	99.0	100.4	102.0	103.0	104.6	105.9
14	Ukupno proizvodi	1,000	91,049	103.9	101.8	103.0	109.1	105.4	109.7

Tabela 12 Mese ni indeks cena poljoprivrednih proizvoda Jan –Juni 2007 (2005=100)

Šifra	Grupe	Težina %	Težine u 1000 Euro	2007					
				Jan	Feb	Mar	Apr	Maj	Jun
0 1	Žitarice	88	8,018	112.7	114.5	114.5	114.5	113.0	114.7
0 1.1	Pšenica	45	4,105	125.2	127.2	127.2	127.2	126.2	126.2
0 1.3	Je am	10	904	124.7	126.7	126.7	126.7	125.7	125.7
0 1.5	Kukuruz	31	2,818	89.7	91.3	91.3	91.3	88.9	93.8
0 1.9	Ostale žitarice	2	191	125.2	127.2	127.2	127.2	126.2	126.2
0 3	Krmne biljke	63	5,726	114.0	113.1	117.4	124.0	120.9	119.0
0 3.1	Kukuruz za sto nu hranu	0	36	89.9	91.5	91.5	91.5	89.1	94.0
0 3.9	Ostalo krmno bilje	62	5,690	114.1	113.2	117.5	124.1	121.3	119.4
03.9.1	Seno	29	2,682	123.6	123.6	123.6	123.6	122.2	120.2
03.9.2	Slama	14	1,234	131.1	125.9	139.5	139.5	129.0	129.0
03.9.9	Ostalo krmno bilje, drugo	19	1,774	93.8	93.8	102.3	103.4	94.9	89.5
0 4	Povr e	351	31,942	110.9	108.1	110.3	111.8	140.5	124.7
0 4.1	Sveže povr e	351	31,942	110.9	108.1	110.3	111.8	140.5	124.7
0 4.1.2	Paradajz	30	2,716	184.5	134.4
0 4.1.9	Ostalo sveže povr e	321	29,226	110.9	108.1	110.3	111.8	124.6	122.9
0 4.1.9	Paprika	211	19,234	100.0	126.1
0 4.1.9.1	Kupus	24	2,209	120.0	112.0	.	.	.	116.0
0 4.1.9.4	Krastavac	11	1,009	190.2	107.3
0 4.1.9.6	Luk crni	19	1,729	115.9	115.9	123.7	128.3	169.5	139.1
0 4.1.9.7	Pasulj	31	2,825	105.5	101.8	100.9	99.0	100.9	100.9
0 4.1.9	Lubenica	10	936
0 4.1.9.9.9	Ostalo sveže povr e : drugo	14	1,283	103.5	104.6	106.6	100.8	105.4	107.7
0 5	Krompir	121	10,989	129.0	124.1	116.7	116.7	245.7	155.0
0 6	Vo e	50	4,567	121.3	97.4	100.0	100.0	137.0	116.9
0 6.1	Sveže vo e	23	2,108	121.3	97.4	100.0	100.0	137.0	116.9
0 6.1.1	Jabuke	8	704	92.9	97.1
0 6.1.2	Kruške	3	248	186.0
0 6.1.9	Ostalo vo e	13	1,156	134.5	100.0	100.0	100.0	137.0	116.9
0 6.1.9.2	Šljive	5	491
0 6.1.9.4	Sušeno vo e, Kesten	3	306	136.1	100.0	100.0	100.0	100.0	100.0
06.1.9.9	Ostalo vo e, drugo	4	359	100.0	100.0	.	.	139.8	117.5
0 6.4	Grož e	15	1,354
06.4.9	Grož e za vino	12	1,105
10	Biljni proizvodi	673	61,241	115.4	111.5	111.9	113.3	153.7	127.7
11	Sto arstvo	188	17,086	100.5	99.9	98.8	97.7	99.5	99.8
11.1	Goveda	140	12,739	102.6	101.8	100.6	99.3	100.1	100.6
11.2	Svinje	9	791	97.7	97.7	97.7	95.3	100.4	100.4
11.4	Ovce	34	3,129	91.7	91.7	90.9	90.9	95.5	95.5
11.5	Kokoške	4	345	108.0	107.5	107.5	107.5	108.3	108.9
11.9	Životinje -druge	1	82	100.5	99.9	98.8	97.7	99.5	99.8
12	Sto ni proizvodi	140	12,722	110.6	104.6	101.6	100.4	98.6	97.7
12.1	Mleko	79	7,194	101.6	101.6	101.6	101.6	101.0	101.6
12.2	Jaja	52	4,760	98.5	98.5	98.5	98.5	94.4	94.4
12.9	Drugi sto ni proizvodi	8	768	126.2	110.1	102.1	99.0	95.5	92.4
13	Životinjski proizvodi	327	29,808	104.8	101.9	100.0	98.9	99.1	98.9
14	Ukupno proizvodi	1,000	91,049	111.9	108.3	108.0	108.6	135.8	118.3

Tabela 13 Mese ni indeks cena poljoprivrednih proizvoda Juli –Dec 2007 (2005=100)

Šifra	Grupe	Težina %	Težine u 1000 Euro	2007					
				Jul	Avg	Sep	Okt	Nov	Dec
0 1	Žitarice	88	8,018	109.2	153.4	164.5	222.6	228.0	226.2
0 1.1	Pšenica	45	4,105	115.2	170.1	176.9	258.6	260.3	258.5
0 1.3	Je am	10	904	114.8	169.5	176.3	257.7	259.4	257.6
0 1.5	Kukuruz	31	2,818	98.3	122.9	141.9	156.6	168.8	166.9
0 1.9	Ostale žitarice	2	191	115.2	170.1	176.9	258.6	260.3	258.5
0 3	Krmne biljke	63	5,726	121.2	129.1	141.0	167.7	189.9	222.1
0 3.1	Kukuruz za sto nu hranu	0	36	98.5	123.2	142.2	156.9	169.1	167.2
0 3.9	Ostalo krmno bilje	62	5,690	121.4	129.2	141.0	167.7	190.0	222.4
03.9.1	Seno	29	2,682	126.4	133.5	150.0	175.0	204.1	249.9
03.9.2	Slama	14	1,234	133.3	142.6	142.6	191.2	194.7	198.1
03.9.9	Ostalo krmno bilje, drugo	19	1,774	105.5	114.0	126.8	143.4	166.1	190.2
0 4	Povr e	351	31,942	101.2	103.7	113.8	123.1	143.1	131.4
0 4.1	Sveže povr e	351	31,942	101.2	103.7	113.8	123.1	143.1	131.4
0 4.1.2	Paradajz	30	2,716	94.9	102.8	142.3	137.0	.	.
0 4.1.9	Ostalo sveže povr e	321	29,226	102.6	103.8	112.5	122.2	143.1	131.4
0 4.1.9	Paprika	211	19,234	103.6	98.3	106.4	108.6	.	.
0 4.1.9.1	Kupus	24	2,209	172.0	272.0	280.0	184.0	152.0	140.0
0 4.1.9.4	Krastavac	11	1,009	80.9	98.5	189.1	207.5	.	.
0 4.1.9.6	Luk crni	19	1,729	108.2	114.0	123.7	119.8	117.9	119.8
0 4.1.9.7	Pasulj	31	2,825	99.9	118.4	136.9	146.2	150.8	141.6
0 4.1.9	Lubenica	10	936	110.5	89.5	102.3	.	.	.
0 4.1.9.9.9	Ostalo sveže povr e : drugo	14	1,283	45.6	132.4	113.2	100.2	99.8	104.9
0 5	Krompir	121	10,989	113.6	125.9	125.9	125.9	125.9	129.0
0 6	Vo e	50	4,567	130.2	93.1	107.9	108.2	121.5	120.9
0 6.1	Sveže vo e	23	2,108	130.2	91.2	109.1	115.5	119.9	134.6
0 6.1.1	Jabuke	8	704	104.4	96.4	129.7	123.9	109.5	118.2
0 6.1.2	Kruške	3	248	100.0	100.0	120.9	133.7	144.3	163.4
0 6.1.9	Ostalo vo e	13	1,156	135.5	89.8	93.2	102.7	119.0	140.2
0 6.1.9.2	Šljive	5	491	149.5	87.0	90.9	90.9	.	.
0 6.1.9.4	Sušeno vo e, Kesten	3	306	100.0	100.0	100.0	121.4	120.7	143.7
06.1.9.9	Ostalo vo e, drugo	4	359	110.5	101.7	100.8	100.0	100.0	100.0
0 6.4	Grož e	15	1,354	.	100.0	107.3	108.4	137.1	.
06.4.9	Grož e za vino	12	1,105	.	.	.	102.2	110.1	110.1
10	Biljni proizvodi	673	61,241	108.5	115.8	124.7	139.7	153.9	151.1
11	Sto arstvo	188	17,086	99.5	101.1	101.3	102.0	100.8	101.2
11.1	Goveda	140	12,739	98.5	100.1	101.0	101.8	100.1	99.3
11.2	Svinje	9	791	101.7	123.0	106.8	110.2	108.6	110.2
11.4	Ovce	34	3,129	102.0	99.0	100.0	100.0	100.0	105.1
11.5	Kokoške	4	345	111.2	108.0	110.6	110.4	114.7	116.2
11.9	Životinje -druge	1	82	99.5	101.1	101.3	102.0	100.8	101.2
12	Sto ni proizvodi	140	12,722	95.2	105.4	105.9	111.2	112.2	120.4
12.1	Mleko	79	7,194	102.1	108.3	106.7	113.5	114.5	118.7
12.2	Jaja	52	4,760	94.4	94.4	94.4	94.4	96.4	96.4
12.9	Drugi sto ni proizvodi	8	768	85.0	102.9	106.6	110.4	111.3	126.8
13	Životinjski proizvodi	327	29,808	97.7	103.0	103.3	105.9	105.7	109.4
14	Ukupno proizvodi	1,000	91,049	105.0	111.6	117.7	128.6	138.1	137.4

Tabela 14 Mese ni indeks cena poljoprivrednih proizvoda Jan –Juni 2008 (2005=100)

Šifra	Grupe	Težina ‰	Težine u 1000 Euro	2008					
				Jan	Feb	Mar	Apr	Maj	Jun
0 1	Žitarice	88	8,018	218.5	218.7	223.9	223.5	208.2	206.0
0 1.1	Pšenica	45	4,105	242.9	244.4	244.4	240.0	231.6	224.5
0 1.3	Je am	10	904	242.1	243.6	243.6	239.2	196.8	212.1
0 1.5	Kukuruz	31	2,818	173.7	172.0	186.7	194.1	177.8	176.9
0 1.9	Ostale žitarice	2	191	242.9	236.6	236.2	227.3	209.3	209.3
0 3	Krmne biljke	63	5,726	213.7	194.1	203.7	212.1	207.1	197.8
0 3.1	Kukuruz za sto nu hranu	0	36	174.0	172.4	187.1	194.5	178.1	177.3
0 3.9	Ostalo krmno bilje	62	5,690	213.8	194.2	203.8	212.1	207.4	198.2
03.9.1	Seno	29	2,682	233.3	201.3	209.7	213.8	218.0	193.0
03.9.2	Slama	14	1,234	205.1	205.1	219.0	229.4	208.6	212.0
03.9.9	Ostalo krmno bilje, drugo	19	1,774	187.5	180.1	190.8	185.4	187.6	164.1
0 4	Povre	351	31,942	146.0	152.7	140.5	140.9	147.6	161.4
0 4.1	Sveže povr e	351	31,942	146.0	152.7	140.5	140.9	147.6	161.4
0 4.1.2	Paradajz	30	2,716	220.4	131.1
0 4.1.9	Ostalo sveže povr e	321	29,226	146.0	152.7	140.5	140.9	121.2	167.1
0 4.1.9	Paprika	211	19,234	100.0	184.3
0 4.1.9.1	Kupus	24	2,209	202.8	200.0	.	.	.	160.0
0 4.1.9.4	Krastavac	11	1,009	161.8	105.5
0 4.1.9.6	Luk crni	19	1,729	123.7	127.5	137.2	139.1	135.3	123.7
0 4.1.9.7	Pasulj	31	2,825	141.6	152.7	144.3	146.2	143.4	143.4
0 4.1.9	Lubenica	10	936
0 4.1.9.9.9	Ostalo sveže povr e : drugo	14	1,283	105.9	107.7	125.6	106.8	97.7	101.6
0 5	Krompir	121	10,989	138.2	125.9	125.9	129.0	178.1	155.0
0 6	Vo e	50	4,567	139.2	120.5	115.0	117.4	159.5	112.5
0 6.1	Sveže vo e	23	2,108	139.2	120.5	115.0	117.4	159.5	112.5
0 6.1.1	Jabuke	8	704	114.7	121.6
0 6.1.2	Kruške	3	248	200.3
0 6.1.9	Ostalo vo e	13	1,156	147.3	111.4	115.0	117.4	159.5	112.5
0 6.1.9.2	Šljive	5	491
0 6.1.9.4	Sušeno vo e, Kesten	3	306	149.5	112.0	115.0	117.4	122.6	121.7
06.1.9.9	Ostalo vo e, drugo	4	359	100.0	109.1	.	.	162.3	112.2
0 6.4	Grož e	15	1,354
06.4.9	Grož e za vino	12	1,105
10	Biljni proizvodi	673	61,241	159.9	158.0	152.8	154.5	167.4	165.9
11	Sto arstvo	188	17,086	100.3	101.1	101.4	101.6	107.9	111.7
11.1	Goveda	140	12,739	98.5	99.3	99.3	99.3	105.9	110.9
11.2	Svinje	9	791	119.2	119.2	119.2	119.2	126.6	126.6
11.4	Ovce	34	3,129	99.1	99.8	100.6	101.3	107.3	107.3
11.5	Kokoške	4	345	132.9	135.6	143.7	146.2	144.7	148.7
11.9	Životinje -druge	1	82	100.3	101.1	101.4	101.6	107.9	111.7
12	Sto ni proizvodi	140	12,722	123.3	121.8	120.3	115.0	117.8	115.7
12.1	Mleko	79	7,194	120.7	122.3	122.8	127.5	130.1	128.0
12.2	Jaja	52	4,760	96.4	98.5	98.5	98.5	98.5	98.5
12.9	Drugi sto ni proizvodi	8	768	131.6	124.9	120.1	98.9	102.3	99.8
13	Životinjski proizvodi	327	29,808	110.1	109.9	109.5	107.3	112.1	113.4
14	Ukupno proizvodi	1,000	91,049	143.6	142.3	138.6	139.0	149.3	148.7

Tabela 15 Mese ni indeks cena poljoprivrednih proizvoda Juli – Dec 2008 (2005=100)

Šifra	Grupe	Težina %	Težine u 1000 Euro	2008					
				Jul	Avg	Sep	Okt	Nov	Dec
0 1	Žitarice	88	8,018	183.3	179.0	180.4	171.9	169.9	163.2
0 1.1	Pšenica	45	4,105	187.9	175.3	175.3	169.3	165.3	159.2
0 1.3	Je am	10	904	212.1	226.7	226.7	226.7	226.7	226.7
0 1.5	Kukuruz	31	2,818	166.3	168.0	172.0	156.6	156.6	146.8
0 1.9	Ostale žitarice	2	191	196.3	195.5	195.5	194.6	197.2	189.6
0 3	Krmne biljke	63	5,726	173.2	154.8	168.9	162.8	168.8	183.8
0 3.1	Kukuruz za sto nu hranu	0	36	166.7	168.3	172.4	156.9	156.9	147.1
0 3.9	Ostalo krmno bilje	62	5,690	173.3	154.7	168.9	162.8	168.8	184.1
03.9.1	Seno	29	2,682	177.7	166.6	180.5	175.0	181.9	199.9
03.9.2	Slama	14	1,234	187.7	145.3	170.9	156.7	159.5	165.2
03.9.9	Ostalo krmno bilje, drugo	19	1,774	156.5	142.8	150.5	147.9	154.3	167.3
0 4	Povr e	351	31,942	104.6	70.7	97.3	118.2	102.4	113.9
0 4.1	Sveže povr e	351	31,942	104.6	70.7	97.3	118.2	102.4	113.9
0 4.1.2	Paradajz	30	2,716	81.7	51.4	63.2	158.1	.	.
0 4.1.9	Ostalo sveže povr e	321	29,226	109.7	72.9	98.7	115.8	102.4	113.9
0 4.1.9	Paprika	211	19,234	112.6	64.6	96.5	116.7	.	.
0 4.1.9.1	Kupus	24	2,209	84.8	88.0	92.0	80.0	81.6	76.0
0 4.1.9.4	Krastavac	11	1,009	63.3	98.5	137.2	214.5	.	.
0 4.1.9.6	Luk crni	19	1,729	98.6	96.6	96.6	115.9	115.9	119.8
0 4.1.9.7	Pasulj	31	2,825	141.6	152.7	148.0	149.9	148.0	141.6
0 4.1.9	Lubenica	10	936	107.4	76.6	100.2	.	.	.
0 4.1.9.9.9	Ostalo sveže povr e : drugo	14	1,283	123.7	98.8	58.0	76.4	70.3	69.1
0 5	Krompir	121	10,989	113.6	122.8	135.1	129.0	132.1	132.1
0 6	Vo e	50	4,567	121.4	85.6	107.1	105.1	115.6	115.9
0 6.1	Sveže vo e	23	2,108	121.4	81.7	104.8	104.6	119.2	123.2
0 6.1.1	Jabuke	8	704	104.4	96.4	141.8	123.9	118.2	109.5
0 6.1.2	Kruške	3	248	100.0	81.9	117.2	115.4	131.9	168.0
0 6.1.9	Ostalo vo e	13	1,156	125.0	79.1	78.4	85.9	112.9	114.1
0 6.1.9.2	Šljive	5	491	134.1	75.2	73.1	73.1	.	.
0 6.1.9.4	Sušeno vo e, Kesten	3	306	126.8	120.8	113.0	107.5	114.8	116.2
06.1.9.9	Ostalo vo e, drugo	4	359	107.3	94.3	89.4	69.6	90.2	90.0
0 6.4	Grož e	15	1,354	.	100.0	108.4	108.4	119.6	.
06.4.9	Grož e za vino	12	1,105	.	.	.	102.2	110.1	110.1
10	Biljni proizvodi	673	61,241	124.2	103.2	122.4	130.4	123.8	130.3
11	Sto arstvo	188	17,086	115.5	116.7	119.4	121.1	123.2	125.6
11.1	Goveda	140	12,739	115.4	116.7	119.2	120.0	123.3	126.2
11.2	Svinje	9	791	134.1	131.9	131.9	135.7	135.7	136.6
11.4	Ovce	34	3,129	107.3	109.6	112.6	117.1	115.6	116.4
11.5	Kokoške	4	345	149.0	146.6	158.7	162.2	159.2	162.7
11.9	Životinje -druge	1	82	115.5	116.7	119.4	121.1	123.2	125.6
12	Sto ni proizvodi	140	12,722	116.2	121.8	122.0	122.6	123.4	124.1
12.1	Mleko	79	7,194	122.8	122.8	121.2	123.3	123.8	124.9
12.2	Jaja	52	4,760	96.4	98.5	98.5	98.5	98.5	96.4
12.9	Drugi sto ni proizvodi	8	768	109.4	124.1	126.9	125.5	126.8	127.4
13	Životinjski proizvodi	327	29,808	115.8	118.9	120.5	121.7	123.3	125.0
14	Ukupno proizvodi	1,000	91,049	121.5	108.3	121.8	127.5	123.6	128.6

Tabela 16 Mese ni indeks cena poljoprivrednih proizvoda Jan –Juni 2009 (2005=100)

Šifra	Grupe	Težina ‰	Težine u 1000 Euro	2009					
				Jan	Feb	Mar	Apr	Maj	Jun
0 1	Žitarice	88	8,018	161.7	153.8	147.4	129.6	127.6	126.6
0 1.1	Pšenica	45	4,105	158.2	152.7	151.1	141.1	145.1	140.1
0 1.3	Je am	10	904	226.7	194.4	194.4	178.9	155.5	154.7
0 1.5	Kukuruz	31	2,818	143.5	141.1	126.4	97.0	93.8	98.7
0 1.9	Ostale žitarice	2	191	196.1	172.8	153.9	130.7	116.9	117.4
0 3	Krmne biljke	63	5,726	172.9	177.9	142.2	140.6	134.4	131.0
0 3.1	Kukuruz za sto nu hranu	0	36	143.8	141.4	126.7	97.2	94.0	98.9
0 3.9	Ostalo krmno bilje	62	5,690	173.1	178.1	142.2	140.7	134.9	131.6
03.9.1	Seno	29	2,682	185.8	191.4	154.1	154.1	144.4	134.7
03.9.2	Slama	14	1,234	170.9	163.5	140.0	133.9	133.9	133.9
03.9.9	Ostalo krmno bilje, drugo	19	1,774	154.5	162.3	124.9	130.0	123.6	120.0
0 4	Povre	351	31,942	129.3	125.4	129.6	121.0	136.3	119.3
0 4.1	Sveže povr e	351	31,942	129.3	125.4	129.6	121.0	136.3	119.3
0 4.1.2	Paradajz	30	2,716	204.4	138.1
0 4.1.9	Ostalo sveže povr e	321	29,226	129.3	125.4	129.6	121.0	111.7	115.8
0 4.1.9	Paprika	211	19,234	93.5	113.6
0 4.1.9.1	Kupus	24	2,209	136.0	128.0	.	.	.	128.0
0 4.1.9.4	Krastavac	11	1,009	147.7	98.5
0 4.1.9.6	Luk crni	19	1,729	115.9	108.2	108.2	102.4	108.2	123.7
0 4.1.9.7	Pasulj	31	2,825	146.2	143.4	146.2	138.8	140.6	138.8
0 4.1.9	Lubenica	10	936
0 4.1.9.9.9	Ostalo sveže povr e : drugo	14	1,283	84.0	88.8	118.6	102.9	113.9	113.6
0 5	Krompir	121	10,989	119.8	118.6	117.9	110.6	98.3	190.4
0 6	Vo e	50	4,567	120.3	98.2	108.7	117.4	135.9	125.3
0 6.1	Sveže vo e	23	2,108	120.3	98.2	108.7	117.4	135.9	125.3
0 6.1.1	Jabuke	8	704	98.0	98.0
0 6.1.2	Kruške	3	248	180.1
0 6.1.9	Ostalo vo e	13	1,156	125.0	99.9	108.7	117.4	135.9	125.3
0 6.1.9.2	Šljive	5	491
0 6.1.9.4	Sušeno vo e, Kesten	3	306	128.2	108.7	108.7	117.4	117.4	122.5
06.1.9.9	Ostalo vo e, drugo	4	359	57.6	63.9	.	.	137.3	125.4
0 6.4	Grož e	15	1,354
06.4.9	Grož e za vino	12	1,105
10	Biljni proizvodi	673	61,241	135.3	130.8	129.4	121.8	128.2	134.6
11	Sto arstvo	188	17,086	122.5	120.9	124.8	124.6	124.9	122.7
11.1	Goveda	140	12,739	122.5	120.0	124.1	124.1	124.1	122.5
11.2	Svinje	9	791	141.3	141.3	141.3	141.3	141.3	137.6
11.4	Ovce	34	3,129	114.1	114.1	119.4	118.7	119.6	116.0
11.5	Kokoške	4	345	158.0	166.5	160.5	158.0	163.0	158.0
11.9	Životinje -druge	1	82	122.5	120.9	124.8	124.6	124.9	122.7
12	Sto ni proizvodi	140	12,722	122.1	116.4	112.5	104.0	98.5	98.3
12.1	Mleko	79	7,194	124.9	121.2	120.7	117.1	114.5	111.4
12.2	Jaja	52	4,760	96.4	102.6	102.6	104.6	104.6	104.6
12.9	Drugi sto ni proizvodi	8	768	122.0	111.3	101.5	84.2	73.2	77.5
13	Životinjski proizvodi	327	29,808	122.3	118.9	119.5	115.8	113.6	112.3
14	Ukupno proizvodi	1,000	91,049	131.0	126.9	126.2	119.8	123.4	127.3

Tabela 17 Mese ni indeks cena poljoprivrednih proizvoda Juli – Dec 2008 (2005=100)

Šifra	Grupe	Težina ‰	Težine u 1000 Euro	2009					
				Jul	Avg	Sep	Okt	Nov	Dec
0 1	Žitarice	88	8,018	114.8	112.4	112.5	111.6	112.5	113.2
0 1.1	Pšenica	45	4,105	111.9	108.8	108.8	106.8	104.8	105.8
0 1.3	Je am	10	904	154.7	154.7	160.2	160.2	151.8	148.1
0 1.5	Kukuruz	31	2,818	106.0	104.4	102.7	102.7	110.1	111.7
0 1.9	Ostale žitarice	2	191	117.7	107.8	107.3	116.7	128.6	128.3
0 3	Krmne biljke	63	5,726	128.0	115.7	111.9	115.8	114.5	121.2
0 3.1	Kukuruz za sto nu hranu	0	36	106.2	104.6	103.0	103.0	110.3	111.9
0 3.9	Ostalo krmno bilje	62	5,690	128.1	115.8	111.9	115.9	114.6	121.3
03.9.1	Seno	29	2,682	133.3	127.7	118.0	123.6	122.2	131.9
03.9.2	Slama	14	1,234	131.0	105.4	108.2	108.2	108.2	111.1
03.9.9	Ostalo krmno bilje, drugo	19	1,774	118.3	104.4	104.4	108.7	106.6	109.1
0 4	Povr e	351	31,942	114.0	86.0	97.2	101.1	99.6	109.0
0 4.1	Sveže povr e	351	31,942	114.0	86.0	97.2	101.1	99.6	109.0
0 4.1.2	Paradajz	30	2,716	102.8	81.7	92.2	97.5	.	.
0 4.1.9	Ostalo sveže povr e	321	29,226	116.4	86.5	97.4	101.3	99.6	109.0
0 4.1.9	Paprika	211	19,234	115.3	80.0	94.5	95.3	.	.
0 4.1.9.1	Kupus	24	2,209	104.0	109.6	117.6	112.0	88.0	100.0
0 4.1.9.4	Krastavac	11	1,009	86.2	95.0	144.2	154.7	.	.
0 4.1.9.6	Luk crni	19	1,729	139.1	121.7	127.5	129.5	119.8	131.4
0 4.1.9.7	Pasulj	31	2,825	136.9	143.4	138.8	132.3	124.9	122.1
0 4.1.9	Lubenica	10	936	100.2	87.3	97.4	.	.	.
0 4.1.9.9.9	Ostalo sveže povr e : drugo	14	1,283	147.0	114.8	54.1	71.1	66.2	42.1
0 5	Krompir	121	10,989	150.5	122.8	122.8	125.9	129.0	125.9
0 6	Vo e	50	4,567	127.0	90.3	101.0	102.1	98.7	97.9
0 6.1	Sveže vo e	23	2,108	127.0	87.3	94.7	107.1	108.4	116.6
0 6.1.1	Jabuke	8	704	116.5	108.4	108.1	112.4	102.3	100.9
0 6.1.2	Kruške	3	248	95.8	86.1	128.2	131.9	124.5	141.0
0 6.1.9	Ostalo vo e	13	1,156	130.1	83.7	78.2	94.5	106.9	124.1
0 6.1.9.2	Šljive	5	491	134.1	85.3	73.1	82.3	.	.
0 6.1.9.4	Sušeno vo e, Kesten	3	306	107.0	111.1	98.3	114.3	108.9	127.2
06.1.9.9	Ostalo vo e, drugo	4	359	123.8	74.5	93.4	88.1	83.0	88.7
0 6.4	Grož e	15	1,354	.	101.3	104.7	108.4	110.3	.
06.4.9	Grož e za vino	12	1,105	.	.	.	92.1	83.1	83.1
10	Biljni proizvodi	673	61,241	122.9	99.2	105.4	108.4	107.9	112.9
11	Sto arstvo	188	17,086	121.8	118.6	115.3	113.4	114.2	113.9
11.1	Goveda	140	12,739	123.3	118.3	115.0	112.6	113.4	112.6
11.2	Svinje	9	791	131.9	131.9	129.8	129.8	116.6	116.6
11.4	Ovce	34	3,129	109.6	112.1	108.5	107.8	111.1	112.6
11.5	Kokoške	4	345	154.3	154.3	155.5	158.0	167.9	170.4
11.9	Životinje -druge	1	82	121.8	118.6	115.3	113.4	114.2	113.9
12	Sto ni proizvodi	140	12,722	100.3	103.3	101.7	100.2	102.0	95.2
12.1	Mleko	79	7,194	108.8	110.9	111.9	109.3	110.4	97.9
12.2	Jaja	52	4,760	104.6	104.6	104.6	104.6	104.6	104.6
12.9	Drugi sto ni proizvodi	8	768	86.7	91.7	85.7	85.7	89.0	89.6
13	Životinjski proizvodi	327	29,808	112.6	112.0	109.5	107.8	109.0	105.9
14	Ukupno proizvodi	1,000	91,049	119.5	103.4	106.8	108.2	108.3	110.6

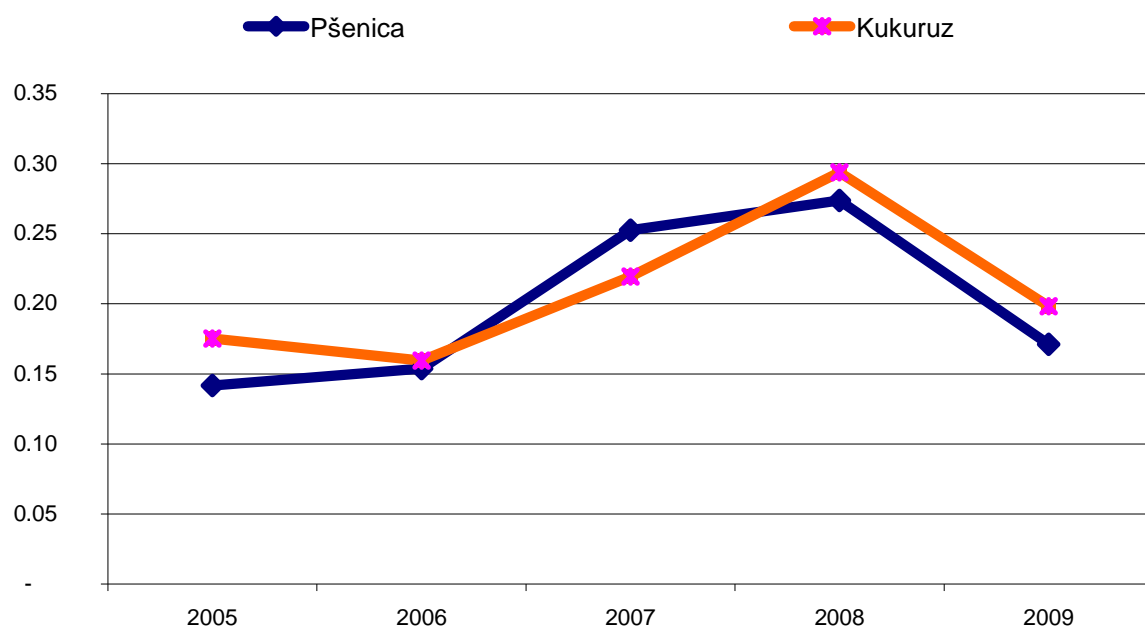
Prose ne godišnje cene za pojedine poljoprivredne proizvode

Tabela 18 Prose ne godišnje cene za pojedine poljoprivredne proizvode

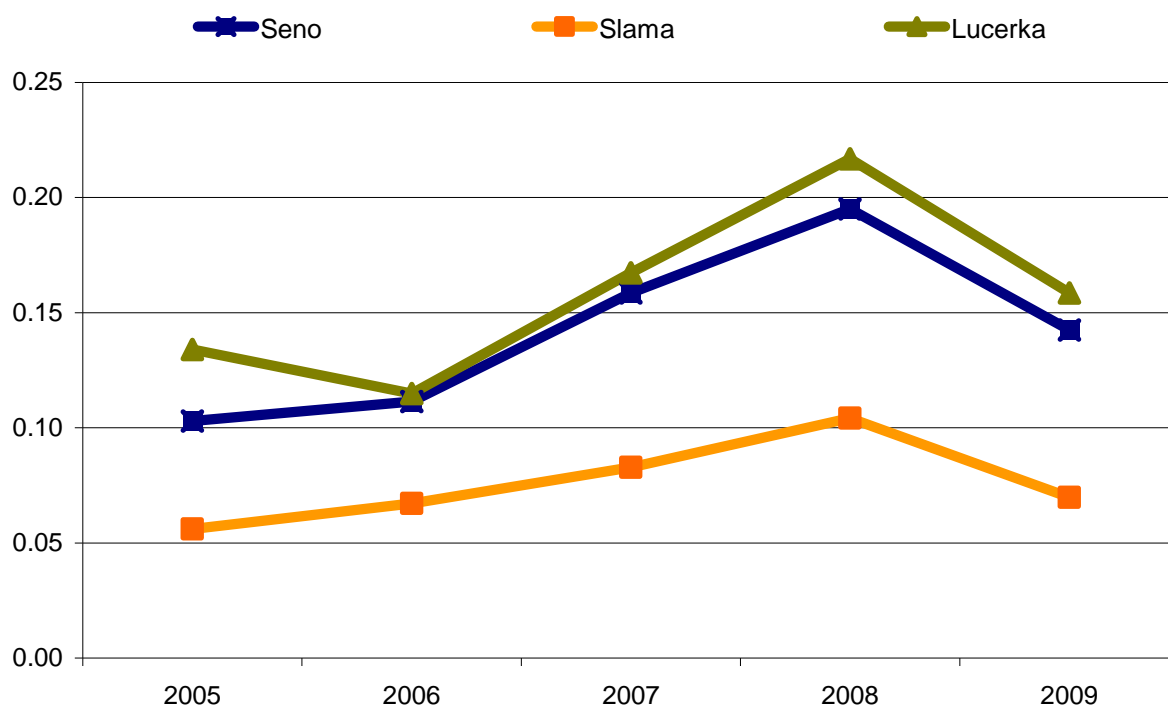
Šifra	Proizvodi	2005	2006	2007	2008	2009
01.1.	Pšenica ¹	0.14	0.15	0.25	0.27	0.17
01.3.	Je am ²	0.18	0.19	0.30	0.41	0.31
01.5.	Kukuruz ³	0.18	0.16	0.22	0.29	0.20
01.2.	Raž ⁴	0.18	0.19	0.32	0.42	0.28
01.4.	Zob ⁵	0.22	0.24	0.39	0.45	0.28
03.9.1	Seno ⁶	0.10	0.11	0.16	0.20	0.14
03.9.2	Slama ⁷	0.06	0.07	0.08	0.10	0.07
03.9.9.	Lucerka ⁸	0.13	0.11	0.17	0.22	0.16
05.1.	Krompir ⁹	0.23	0.31	0.30	0.31	0.30
04.1.9.1	Kupus ¹⁰	0.18	0.17	0.30	0.18	0.19
04.1.9.6	Luk crni ¹¹	0.37	0.44	0.46	0.44	0.44
04.1.9.9.9	Paprika ²	0.52	0.59	0.62	0.69	0.63
04.1.9.3	Spana ¹³	0.63	0.60	0.70	0.67	0.74
04.1.9.7	Pasulj ¹⁴	1.54	1.65	1.91	2.27	2.11
04.1.2	Paradajz ¹⁵	0.54	0.63	0.67	0.57	0.61
04.1.9.4	Krastavac ¹⁶	0.41	0.48	0.56	0.51	0.47
04.1.9.9.9.	Lubenica ¹⁷	0.20	0.16	0.20	0.18	0.19
04.1.9.9.9.	Praziluk ¹⁸	0.80	0.87	0.77	0.77	0.84
04.1.9.9.9.	Luk beli ¹⁹	1.38	1.68	1.91	1.89	2.01
05.1.1	Jabuka ²⁰	0.50	0.51	0.56	0.60	0.51
05.1.2	Kruška ²¹	0.78	1.00	1.15	1.11	1.08
05.1.3	Kesten ²²	0.89	0.95	1.25	1.13	1.13
05.1.4	Grož e ²³	0.76	0.75	0.88	0.85	0.83
05.1.9	Orah ²⁴	1.64	1.64	1.64	1.78	1.68
11.1	Goveda ²⁵	1.73	1.79	1.73	1.92	2.06
11.2	Svinje ²⁶	1.58	1.58	1.64	2.02	2.11
11.4	Ovce ²⁷	1.89	1.79	1.83	2.04	2.15
11.5	Kokoške (seoska) ²⁸	4.16	4.51	4.72	6.79	7.29
11.5.1	Kokoške (farme) ²⁹	1.59	1.59	1.59	1.78	1.92
12.1	Mleko ³⁰	0.28	0.29	0.29	0.34	0.31
12.9	Med ³¹	6.96	6.93	6.69	6.82	7.21
12.2	Jaja ³²	2.32	2.24	2.45	2.74	2.12

¹ Pšenica - doma a proizvodnja, ² Je am, ³ Kukuruz - Hibrid 448, ⁴ Raž, ⁵ Seno, ⁶ Slama pšeni na, ⁷ Lucerka, ⁸ Lucerka, ⁹ Krompir, ¹⁰ Kupus- varitet (Hibrid 4), ¹¹ Luk druge klase kvaliteta, ¹² Paprika -sorte Somborka, ¹³ Spana - sorta Matador, druge klase kvaliteta, ¹⁴ Pasulj druge klase kvaliteta, ¹⁵ Paradajz- sorta Arlete, ¹⁶ Krastavac- sorta Cornishon, ¹⁷ Lubenica- lokalne proizvodnje, ¹⁸ Praziluk- doma e proizvodnje, ¹⁹ Beli luk doma e proizvodnje, ²⁰ Jabuka vrsta ID Areta, ²¹ Kruška – doma a sorta, ²² Kesten - doma a proizvodnja, ²³ Grož e-sorta Hamburg, ²⁴ orah, ²⁵ Živa mera po 1kg za goveda – od 18-22 meseci, doma a rasa, ²⁶ Živa mera po 1kg za svinje uzrasta od 10-12 meseci, domate rase, ²⁷ Živa mera za 1kg za ovce uzrasta ne stariji od 12 meseci, doma a rasa, ²⁸ Kokoške-doma e (seoske starosti oko 18 nedelja), ²⁹ Kokoške-doma e (starosti oko 18 nedelja iz farme), ³⁰ Mleko kravlje cene za 1litar sa 3,2% masti, ³¹ Med - doma a proizvodnja, ³² Jaja cena za 30 komada, kvaliteta prve klase.

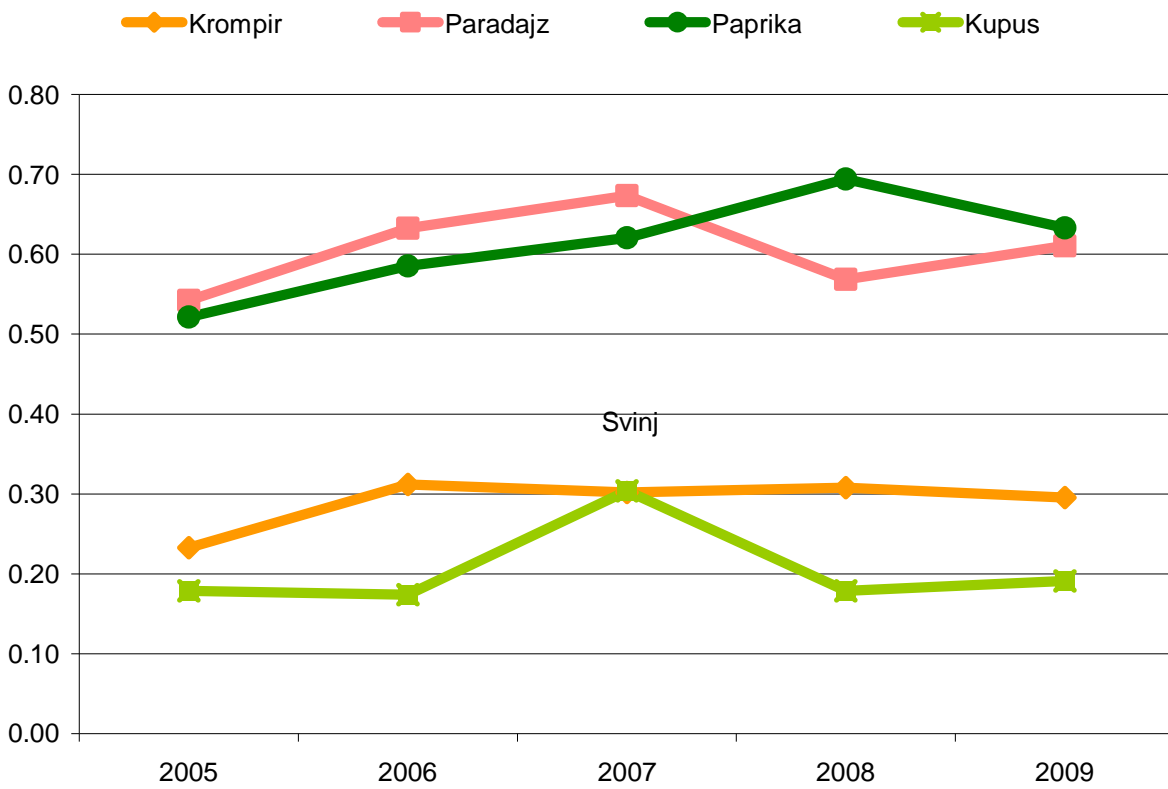
Slika 2; Prose na apsolutna cena za pšenicu i kukuruz za period 2005-2009, Euro/kg



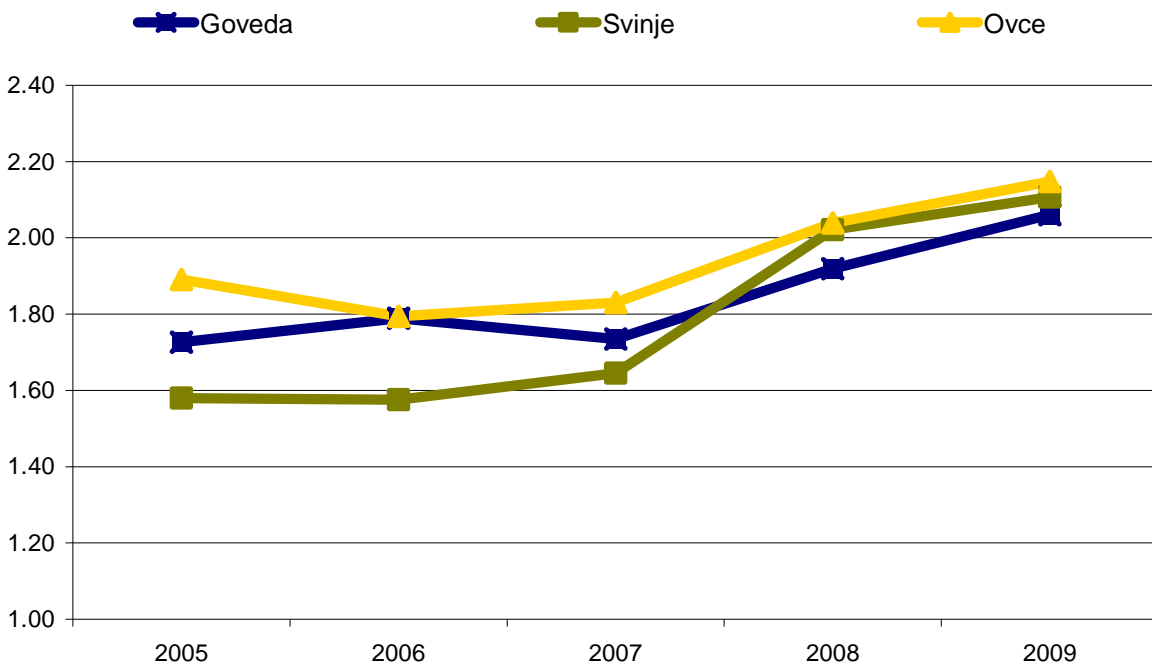
Slika 3: Prose na apsolutna cena za seno, lucerku i samu za period 2005-2009, Euro/kg



Slika 4: Prose na apsolutna cena za krompir, paradajz, papriku i kupus za period 2005-2009, Euro/kg



Slika 5: Prose na apsolutna cena za goveda, svinje i ovce, u živoj meri za period 2005-2009, Euro/kg



Metodologija

Cene i Indeksi cena u ovoj publikaciji su izra unati u skladu sa standardima za statistike cena Evropske unije. Projekat za izra unavanje ovih cena i indeksa cena je sproveden u okviru projekta "Unapre enje agromonetarne statistike " u saradnji sa Švedskom statistikom i uz finansijsku podršku SIDA (Švedska agencija za me unarodni razvoj i saradnju).

Cene su prikupljene od novembra 2003., a prikupljene su u sedam regiona: u Prištini, Pe i, Djakovici, Prizrenu, Uroševcu i Gnjilanu. Cene se prikupljaju svakog meseca oko 15. Neke cene nisu dostupne za ceo period. Cene se prikupljaju za 64 proizvoda i mere se cene koje poljoprivrednici uzimaju za svoje proizvode koji se prodaju. Ponderi za izra unavanje indeksa su uglavnom zasnovani na Poljoprivredno doma instvo iz 2005.godine, koja je bazi na godina za indekse (2005 = 100). Treba napomenuti da težine, u vrednost ili Promilu, odražavaju samo deo poljoprivredne proizvodnje na Kosovu, koji su prodati van poljoprivrednih doma instava. Za neke proizvode, ukupna vrednost proizvodnje može biti mnogo ve a nego to se ogleda u težinama.

Prema standardima EU, kvartalni i godišnji indeksi pretpostavlja se da se izra unavaju od svake države lanice EU. Indeksi u ovoj publikaciji slede metodologiju Evropske unije. Za nacionalne potrebe, izra unava se i mese ni indeks. Ovaj Indeks se izra unava malo druga ije nego kvartalni indeks. Ukratko, mese ni indeks ne koristi mese ne težine u agregirnom nivou (kada se ra una šifra 10, 13 i 14). Me utim, za ve inu grupa kultura (šifra 01, 03, 04 i 06) mese ne težine se koriste u grupi za izra unavanje agregirane težine grupe. S druge strane, kvartalni indeks svuda ima težine promenljive kvartalno. Iz tog razloga, mese ni i kvartalni indeksi mogu se razvijati sa minimalnim izmenama ako se upore uju. Me utim, godišnji indeks EU i godišnji indeks na Kosovu su potpuno isti. U oba slu aja, indeks se izra unava kao ponderisani godišnji indeks sa mese nim, odnosno kvartalnim težinama.

Ukupne težine, kvartalne i mese ne težine su fiksne tokom baznog perioda. Sve odražavaju situaciju koja je prisutna u 2005.godini. Imaju i fiksne težine, indeks je garantovan samo za merenje kretanja cena, koja je svrha indeksa.

Da bi uporedili indeks EU predstavljen u ovoj publikaciji sa drugim državama, preporu uje se elektronske stranica Eurostata (<http://epp.eurostat.ec.europa.eu/portal/page/portal/eurostat/home>).

Izra unavanje osnovnog Indeksa Cene

Izra unavanje osnovnih indeksa uopšte vrši se koriste i slede u formulu, aritmetik ku prose nu cenu neponderisanu.

$$R_i^t = \frac{\frac{1}{n} \sum P_{ij}^t}{\frac{1}{n} \sum P_{ij}^o} \cdot 100$$

R_i^t – Osnovni Indeks za mesec t i proizvodnju i

P – Prikupljene cene

i – Proizvodnja i

j – Registrovana cena za proizvodnju (uopšte cena za region 1,2,...,n)

t – Mesec pra enja

0 – Bazni mesec

Izra unavanje osnovnog Indeksa Cene

Izra unavanje osnovnog indeksa vrši se koristeći sledeću formulu, aritmetičku prosečnu cenu neponderisanu.

$$R_i^t = \frac{\frac{1}{n} \sum P_{ij}^t}{\frac{1}{n} \sum P_{ij}^o} \cdot 100$$

R_i^t – Osnovni Indeks za mesec t i proizvodnju i

P – Prikupljene cene

i – Proizvodnja i

j – Registrovana cena za proizvodnju (uopšteno cena za region 1,2,...,n)

t – Mesec praćenja

0 – Bazni mesec

Upitnik

DEFINICIJA - Određivanje cilja (artikala- varieteta)

Broj artikla	Naziv artikla			Količina	Jedinica
	Anketar			Mesto prikupljanja / Preduzeće	
Datum					
Cena					

Beleške anketara

- Detaljan opis specifičnog artikla (varieteta) odabranog za monitorisanje cene
- Izmene u detaljnom opisu, datum tih izmena
- Postupak promene kvaliteta kada je opis izmenjen (informacije dvostrukog posmatranja dodatno i procent promene kvaliteta)

Katalogiranje u publikaciju – (**CIP**)
Narodna i univerzitetska biblioteka Kosova

338.5(496.51) “2005/2009”(084.2)

Indeks cena proizvoda i cene u poljoprivredi : 2005-2009 :
(2005=100) / Publikaciju su pripremili Bajrush Qevani... [et al.]. -
Prishtinë : Zavod za Statistiku Kosova, 2010. – 28str. : ilustr.u
bojama ; 30 cm. - (Serija 2: Statistika Poljoprivrede i Okoliša)

Predgovor / Avni Kastrati: f. [V]

1. Qevani, Bajrush

ISBN 978-9951-575-05-8

Zavod za Statistiku Kosova kratak opis

Zavod za statistiku Kosova, je stručan zavod koji deluje još od 1948 godine i prešao je kroz sve istorijske faze, sa organizacionom strukturom prema tadašnjem državnom uređenju. Dana 2 avgusta 1999. Zavod je ponovo započeo svoj profesionalni rad, nezavisan, u okviru Ministarstva za javne Uprave. Zavod se finansira od konsolidovanog Budžeta Kosova i od donatora za posebne projekte .

Zavod za statistiku Kosova deluje shodno Pravilniku 2001/14 koji je stupio je na snagu 2 jula 2001. Jedan Master plan (srednjoročni) o razvoju statističkog sistema u skladu sa evropskim statistikama je u fazi razvoja.

Organizaciona struktura: *Četiri departmana proizvodnje* (Departman ekonomske statistike i nacionalnih računa, Departman statistike stanovništva, Departman socijalne statistike i Departman poljoprivredne statistike i sredine) , *sedam statističkih područnih odeljenja* (Đakovica, Gnjilane, Mitrovica, Peć, Prizren, Priština i Uroševac), kao i dva departmana podrške (Departman metodologije i Informativne tehnologije i Departman administracije), *čine strukturu izgradnju ZSK-a.*

Ukupno ima 134 zaposlenih, od toga 96 (71.6 %) u sedište zavoda, a u područnim kancelarijama 38 (28.4 %) .

Imamo profesionalnu podršku i saradnju sa međunarodnim institucijama. Zavod za statistiku Kosova u celosti pokriva teren zemlje. Za sprovođenje anketa na terenu upotrebljavamo adekvatan uzorak i metodologiju. Tokom prikupljanja izveštaja od izveštajnih jedinica, angažujemo; profesionalne radnike, tehničare, civilne službe (matičare), kao i popisivače na terenu iz područnih kancelaria.

Jedna ekipa koja se sastoji od domaćih i međunarodnih eksperta angažovana je na Projektu o Popisu stanovništva.

Misija Zavoda je ispunjavanje potreba korisnika za redovnim statističkim podacima i analizama u cilju podrške Vladinim departmanima, i da bi njima obezbedio potrebne informacije na donošenju odluka, ali i ostalim korisnicima na Kosovu.

- **Adresa:** Zavod za statistiku Kosova, Ul."Zenel Salihu" br.4, Priština
- **Telefoni:**
Sedište Zavoda 00 38138/235 111
Direktor 00 38138/235 545
- **Fax:** 038138/235-033
- **E-mail:** agricultural@ks.gov.net
Web-site: www@ks.gov.net/esk