



Republika e Kosovës
Republika Kosova - Republic of Kosovo
Qeveria - Vlada - Government

Ministria e Administratës Publike - Ministarstvo Javne Uprave - Ministry of Public Administration

Seria 2: Statistikat e Bujqësisë dhe Mjedisit

Indeksi i çmimeve të prodhimeve dhe çmimet në bujqësi (TM2 - 2010) (2005 = 100)



Prishtinë 2010



ENTI I STATISTIKËS SË KOSOVËS
ZAVOD ZA STATISTIKU KOSOVA
STATISTICAL OFFICE OF KOSOVA

Parathënie

Enti i Statistikës së Kosovës (ESK) përkatësisht Departamenti i Statistikave të Bujqësisë dhe Mjedisit, ka filluar të grumbulloj të dhëna për çmimet e prodhimeve bujqësore që nga Nëntori i vitit 2003. Në fillim numri i artikujve ishte i kufizuar. Aktualisht çmimet grumbullohen për 64 prodhime të ndryshme bujqësore. Në të ardhmen është planifikuar të rritet numri i prodhimeve çmimet e të cilave do të monitorohen dhe do të plotësohen me indeksin e çmimeve të inputeve. Ky është publikimi i trembëdhjetë mbi indeksin e çmimeve të prodhimeve bujqësore dhe çmimet mesatare absolute të prodhimeve bujqësore përgatitur nga Enti i Statistikës së Kosovës (ESK). Në këtë publikim, indeksi i çmimeve të prodhimeve bujqësore është paraqitur për disa prodhime kryesore bujqësore.

ESK falënderon Agjencionin Ndërkombëtar Suedez për Zhvillim dhe Bashkëpunim Ndërkombëtar (SIDA) për mbështetjen e tyre për ndërtimin e sistemit të statistikave agromonetare. ESK gjithashtu falënderon për bashkëpunim të gjithë bashkëpunëtorët e zyrave rajonale të ESK, bashkëpunëtorët tjerë (respondentët) e pikave-vendeve të grumbullimit të çmimeve si: fermat bujqësore, ndërmarrjet industriale, tregtare etj.

Falënderojmë në veçanti ekspertët Suedez të statistikave të çmimeve, Z. Tomas Eriksson, Z. Daniel Persson, Z. Jimmie Enhall këshilltaren afatgjatë të statistikave Suedeze Znj. Milva Ekonomi dhe të tjerët që në mënyrë të drejtpërdrejt apo indirekt ndihmuan në finalizimin e këtij publikimi.

Propozimet, sugjerimet dhe vërejtjet lidhur me këtë publikim mund ti dërgoni në email adresën e departamentit; **E- mail: agriculture@ks-gov.net**

Publikimin e përgatitën:

Bajrush Qevani - Drejtor i departamentit,
Haki Kurti - Shef i divizionit,
Violeta Arifi – Gashi - Shefe e sektorit,
Kademsha Bajramaga - Zyrtare e lartë.

Gusht 2010

u.d. Kryeshef Ekzekutiv i ESK -së,
Nait Vrenezi

Lista e shkurtesave

- ESK - Enti i Statistikës të Kosovës
IÇPB - Indeksi i Çmimeve të Prodhimeve Bujqësore
BE - Bashkimi Evropian
SIDA - Agjencioni Ndërkombëtarë i Suedisë për Zhvillim dhe Kooperim
TM2 - Tremujori i Dytë

Simbolet

- . Të pa – aplikueshme
‰ Promil

Në tabelat ku janë dhënë peshat numrat janë rrumbullakuar deri në shifrën e fundit më të afërt për këtë arsye mund të ketë një mospërputhje të lehtë të shumave.

Përmbajtja

	Faqe
Indeksi i çmimeve të prodhimeve bujqësore, TM2 2005 - 2010. (2005=100).....	6
Indeksi mujor i çmimeve të prodhimeve bujqësore prill –qershor 2010 (2005=100).....	7
Ndryshimet e indeksit mujor të çmimeve të prodhimeve bujqësore 2009/2010.....	8
Çmimet mesatare mujore për disa prodhime bujqësore.....	9
Metodologjia.....	12
Pyetëtori.....	14

Indeksi i çmimeve të prodhimeve bujqësore

Publikimi përfshin të dhëna prej muajit prill deri në qershor të vitit 2010,(2005 = 100). Për të bërë krahasime dhe për të vërejtur ndryshimet janë prezentuar të dhëna për tremujoret e dytë (TM2) të viteve 2005 – 2010.

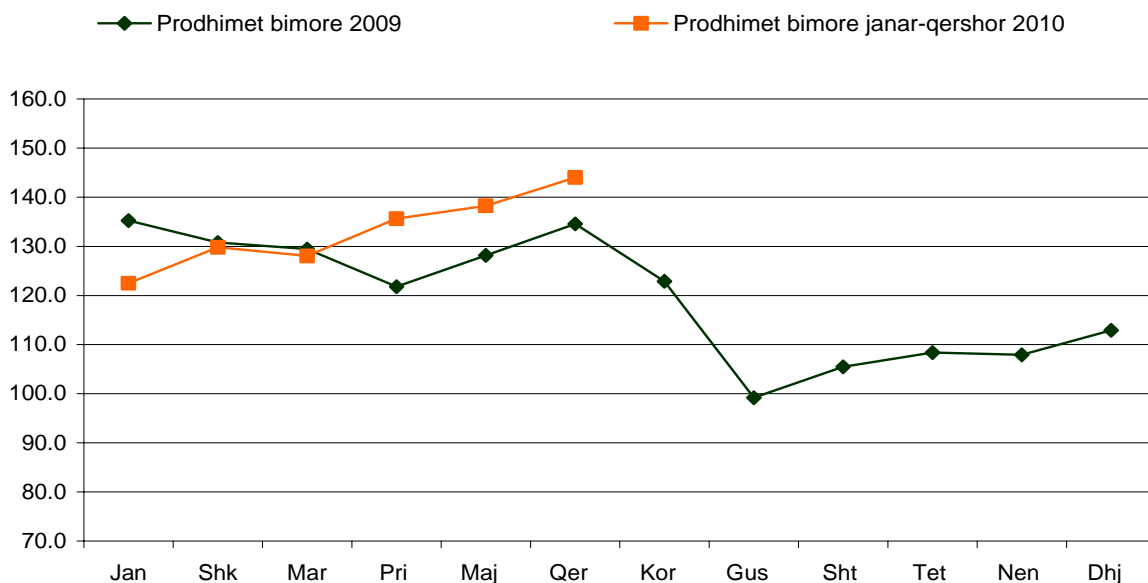
Ky publikim është i bazuar në grumbullimin e çmimeve të prodhimeve bujqësore vendore në Kosovë. Grumbullimi i të dhënave është bërë në treg, ferma, dhe vendet tjera ku çmimet e prodhimeve bujqësore mund të grumbullohen.

Prodhimet të cilat krijojnë bazë për indeksin e çmimeve të prodhimeve bujqësore janë ndarë në dy grupe kryesore: Prodhimet bimore dhe blegtorale. Në kuadër të prodhimeve bimore, çmimet janë grumbulluar për këto grupe; drithëra, bimë foragjere, perime, patate dhe pemë. Në prodhimet blegtorale çmimet janë grumbulluar për kafshët dhe prodhimet blegtorale. Në kuadër të blegtorisë çmimet grumbullohen për katër kategori të kafshëve; gjedhe, dele, derra dhe pula. Këto çmime janë bazuar në peshën e gjallë të kafshëve. Në kuadër të prodhimeve blegtorale çmimet janë grumbulluar për qumësht, vezë dhe mjalhtë. Të gjitha çmimet janë llogaritur në euro dhe njësitë matëse janë në kg, litër dhe copë.

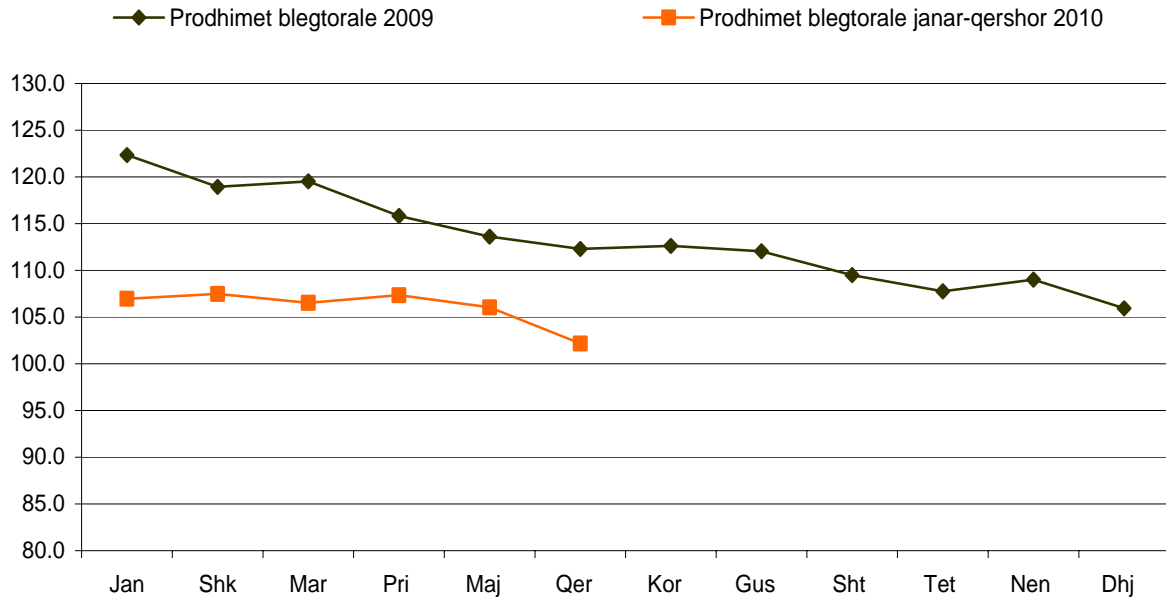
Grafiku 1,2 dhe 3 prezanton indeksin mujor të çmimeve të prodhimeve bujqësore për periudhën janar- dhjetor 2009 dhe tremujori i parë,dytë i vitit 2010 për prodhimet bimore dhe blegtorale. Gjithashtu prezanton totalin e prodhimeve bujqësore dhe vitin bazë 2005 = 100.

Në tremujorin e dytë të vitit 2010 indeksi i çmimeve të prodhimeve blegtorale ka rënie për (-7.7 %) krahasuar me periudhën e njëjtë të vitit 2009. Indeksi i çmimeve të prodhimeve bimore ka rritje për 6.2 % në tremujorin edytë të vitit 2010 krahasuar me periudhën e njëjtë të vitit 2009. Indeksi total i prodhimeve bujqësore ka rënie për (-0.4 %) krahasuar me periudhën e njëjtë të vitit 2009.

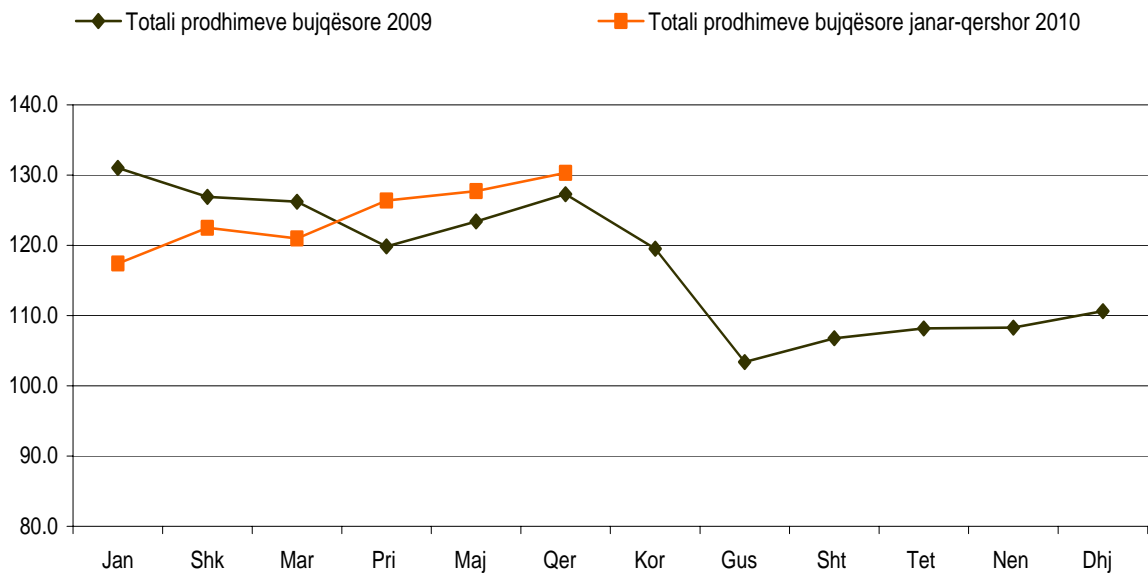
Grafiku 1: Indeksi mujor i çmimeve të prodhimeve bimore, janar- dhjetor 2009, janar-qershor 2010, (2005=100)



Grafiku 2: Indeksi mujor i çmimeve të prodhimeve blegtorale, janar- dhjetor 2009, janar-qershor 2010, (2005=100)



Grafiku 3: Indeksi mujor total i çmimeve të prodhimeve bujqësore, janar- dhjetor 2009, janar-qershor 2010, (2005=100)



Indeksi tremujor i çmimeve të prodhimeve bujqësore TM2 -2010 (2005=100)
Tabela 1: Indeksi tremujor i çmimeve të prodhimeve bujqësore TM2 2005 - 2010 (2005 = 100)

Kodi i IÇPB	Përshkrimi	TM2-2005	TM2-2006	TM2-2007	TM2-2008	TM2-2009	TM2-2010
010000	DRITHËRAT (përfshirë farërat)	99.5	96.6	111.0	207.9	125.9	108.3
011000	Grurë dhe spelt (spelt = Triticum aestivum spelta)	100.2	106.4	126.6	232.8	142.0	108.0
011100	Grurë i butë dhe speltë	100.2	106.4	126.6	232.8	142.0	108.0
012000	Thekërë dhe meslin (meslin =përzierje gruri dhe thekëre, lloj drithi)	100.2	106.4	126.6	253.0	148.5	139.2
013000	Elb	99.7	106.0	126.1	216.0	163.0	125.7
013200	Elb për prodhimin e birrës	99.7	106.0	126.1	216.0	163.0	125.7
014000	Tërshër dhe perzierje të drithërave vorore	100.2	106.4	126.6	215.0	121.5	108.3
015000	Misër kokërr	98.8	84.1	91.2	183.9	96.4	100.7
030000	BIMË FORAGJERE	103.4	102.9	121.2	205.5	135.2	112.0
031000	Misër për ushqim kafshësh	95.2	84.7	92.0	179.0	97.0	101.4
032000	Kultura tuberoze për ushqim kafshësh (përfshirë panxharin foragjerë)
039000	Bimë tjera foragjere	103.5	103.1	121.5	205.8	135.6	112.1
040000	PERIME DHE PRODUKTE TJERA HORTIKULTURORE	128.5	146.9	128.9	154.9	125.2	145.0
041000	Perime të freskëta	128.5	146.9	128.9	154.9	125.2	145.0
041100	Lulelakër
041200	Domate	160.7	188.8	159.4	175.7	171.2	145.4
041900	Perime tjera të freskëta	121.4	137.6	122.2	150.3	115.1	144.9
042000	Bimë dhe lule
050000	PATATE (përfshirë farërat)	126.0	143.4	164.9	152.1	140.8	163.5
051000	Patate për konsum	126.0	143.4	164.9	152.1	140.8	163.5
060000	PEMË	95.9	94.6	118.3	123.7	123.4	113.7
061000	Pemë të freskëta pa i përfshirë agrumet dhe rrushin	95.9	94.6	118.3	123.7	123.4	113.7
061100	Mollë tryeze
061200	Dardhë tryeze
061300	Pjeshkë	100.0	100.0	100.0	138.1	105.6	95.3
061900	Pemë të freskëta arrë,lajthi,gështenjë dhe fruta të tharë	95.8	94.6	118.4	123.6	123.6	113.8
062000	Agrume
063000	Pemë tropikale
064000	Rrush
100000	PRODHIMI I KULTURAVE BIMORE (010000 gjer në 090000), përfshirë pemët (060000) dhe perimet (040000)	119.3	131.1	130.7	168.1	129.0	137.1
101000	PRODHIMI I KULTURAVE BIMORE (010000 gjer në 090000), pa i përfshirë pemët (060000) dhe perimet (040000)	110.3	115.5	133.6	186.8	133.9	129.6
110000	BLEGTORIA	96.7	102.1	99.0	107.1	124.1	113.4
111000	Gjedhët	96.1	104.1	100.0	105.4	123.6	109.4
111100	Gjedhët pa i përfshirë viçat	96.1	104.1	100.0	105.4	123.6	109.4
111200	Viçat	96.1	104.1	100.0	105.4	123.6	109.4
112000	Derrat	101.3	100.5	98.7	124.1	140.1	136.3
113000	Njëthundrakët (Kuaj,Gomarë,Mushka)	96.7	102.1	99.0	107.1	124.1	113.4
114000	Dele dhe dhi	97.2	93.8	93.9	105.3	118.1	117.6
115000	Shpezët	100.0	104.9	108.2	146.5	159.7	173.3
115100	Pulat	100.0	104.9	108.2	146.5	159.7	173.3
115900	Shpezët tjera	100.0	104.9	108.2	146.5	159.7	173.3
119000	Kafshë tjera
120000	PRODHIMET BLEGTORIALE	101.5	96.1	98.9	116.2	100.3	94.1
121000	Qumësht	100.5	105.0	101.4	128.5	114.3	99.0
121100	Qumësht lope	100.5	105.0	101.4	128.5	114.3	99.0
121900	Lloje tjera qumshiti
122000	Vezë	103.3	82.2	95.7	100.3	78.3	84.7
129000	Produkte tjera blegtorale	100.5	99.8	95.7	98.5	104.6	106.7
130000	BLEGTORIA DHE PRODHIMET BLEGTORIALE (110000+120000)	98.7	99.6	99.0	110.9	113.9	105.2
140000	GJITHSEJ PRODHIMET BUJQËSORE (100000+130000), përfshirë pemët (060000) dhe perimet (040000)	108.9	115.1	114.6	139.1	121.4	120.9
141000	GJITHSEJ PRODHIMET BUJQËSORE (100000+130000), pa përfshirë pemët (060000) dhe perimet (040000)	102.2	104.4	109.4	133.9	120.0	112.6

Indeksi mujor i çmimeve të prodhimeve bujqësore
Tabela 2: Indeksi mujor i çmimeve të prodhimeve bujqësore, Prill – Qershor 2010 (2005 = 100)

Kodi i artikullit	Grupet	Peshat		2010		
		%o	1000 Euro	Pri	Maj	Qer
0 1	Drithërat	88	8,018	107.9	105.8	108.9
0 1.1	Grurë	45	4,105	109.8	106.8	106.8
0 1.3	Elb	10	904	127.6	122.5	126.8
0 1.5	Misër	31	2,818	98.7	98.7	106.0
0 1.9	Drithëra tjera	2	191	109.5	109.6	109.6
0 3	Bimët foragjere	63	5,726	112.0	109.0	114.9
0 3.1	Misër për ushq. kafshëve	0	36	97.2	97.2	104.6
0 3.9	Bimët tjera foragjere	62	5,690	112.0	109.2	115.1
0 3.9.1	Sanë	29	2,682	109.7	105.5	104.1
0 3.9.2	Kashtë	14	1,234	122.4	115.9	125.6
0 3.9.9	Bimët tjera foragjere ;tjera	19	1,774	101.2	92.7	100.2
0 4	Perimet	351	31,942	156.2	146.4	142.5
0 4.1	Perimet e freskëta	351	31,942	156.2	146.4	142.5
0 4.1.2	Domate	30	2,716	.	175.5	115.3
0 4.1.9	Perimet tjera të freskëta	321	29,226	156.2	135.8	147.5
0 4.1.9	Speca	211	19,234	.	116.1	158.2
0 4.1.9.1	Lakër	24	2,209	.	.	120.0
0 4.1.9.4	Tranguj	11	1,009	.	179.8	102.0
0 4.1.9.6	Qepë	19	1,729	208.7	181.6	158.5
0 4.1.9.7	Fasulja	31	2,825	113.8	113.8	111.0
0 4.1.9	Shalqi	10	936	.	.	.
0 4.1.9.9.9	Perimet tjera të freskëta: tjera	14	1,283	135.8	127.6	129.6
0 5	Patatet	121	10,989	119.8	156.6	202.7
0 6	Pemët	50	4,567	108.7	131.0	112.1
0 6.1	Pemët e freskëta	23	2,108	108.7	131.0	112.1
0 6.1.1	Molla	8	704	.	.	.
0 6.1.2	Dardha	3	248	.	.	.
0 6.1.9	Pemët tjera	13	1,156	108.7	131.0	112.1
0 6.1.9.2	Kumbulla	5	491	.	.	.
0 6.1.9.4	Frutat e thata,Gështenjë	3	306	108.7	106.7	108.7
0 6.1.9.9	Pemët tjera,të tjera	4	359	.	132.9	112.2
0 6.4.1	Rrushi	15	1,354	.	.	.
0 6.4.9	Rrush për verëra	12	1,105	.	.	.
10	Prodhimet bimore	673	61,241	135.6	138.3	144.0
11	Blegtoria	188	17,086	115.8	114.1	110.4
11.1	Mëzet dhe Mëshqerra	140	12,739	112.6	110.1	105.5
11.2	Derra	9	791	135.9	135.9	137.1
11.4	Dele	34	3,129	117.1	118.7	117.1
11.5	Pula	4	345	176.7	174.2	169.2
11.9	Kafshë -tjera	1	82	115.8	114.1	110.4
12	Prodhimet blegtorale	140	12,722	96.0	95.1	91.1
12.1	Qumësht	79	7,194	100.5	99.0	97.4
12.2	Vezë	52	4,760	106.7	106.7	106.7
12.9	Prodhimet tjera blegtorale	8	768	87.5	87.5	79.0
13	Blegtoria dhe prodhimet blegtorale	327	29,808	107.3	106.0	102.2
14	Totali i prodhimeve bujqësore	1000	91,049	126.4	127.7	130.3

Ndryshimet e indeksit mujor të çmimeve të prodhimeve bujqësore
Tabela 3: Ndryshimet e indeksit mujor të çmimeve të prodhimeve bujqësore, prill - qershor 2009/2010 (2005=100)

Kodi i artikullit	Grupet	Peshat		Pri-09 /Pri-10 Ndrysh. në %	Maj -09 / Maj 10 Ndrysh. në %	Qer -09 /Qer -10 Ndrysh. në %
		%	1000 Euro			
0 1	Drithërat	88	8,018	-16.7	-17.1	-14.0
0 1.1	Grurë	45	4,105	-22.1	-26.4	-23.7
0 1.3	Elb	10	904	-28.6	-21.2	-18.0
0 1.5	Misër	31	2,818	1.7	5.2	7.4
0 1.9	Drithëra tjera	2	191	-16.2	-6.3	-6.7
0 3	Bimët foragjere	63	5,726	-20.3	-18.9	-12.3
0 3.1	Misër për ushq. kafshëve	0	36	0.0	3.5	5.8
0 3.9	Bimët tjera foragjere	62	5,690	-20.4	-19.1	-12.5
0 3.9.1	Sanë	29	2,682	-28.8	-26.9	-22.7
0 3.9.2	Kashtë	14	1,234	-8.6	-13.4	-6.2
0 3.9.9	Bimët tjera foragjere ,tjera	19	1,774	-22.1	-25.0	-16.5
0 4	Perimet	351	31,942	29.1	7.3	19.4
0 4.1	Perimet e freskëta	351	31,942	29.1	7.3	19.4
0 4.1.2	Domate	30	2,716	.	-14.1	-16.5
0 4.1.9	Perimet tjera të freskëta	321	29,226	29.1	21.6	27.4
0 4.1.9	Speca	211	19,234	.	24.1	39.2
0 4.1.9.1	Lakër	24	2,209	.	.	-6.3
0 4.1.9.4	Tranguj	11	1,009	.	21.8	3.6
0 4.1.9.6	Qepë	19	1,729	103.8	67.9	28.1
0 4.1.9.7	Fasulja	31	2,825	-18.0	-19.1	-20.0
0 4.1.9	Shalqi	10	936	.	.	.
0 4.1.9.9.9	Perimet tjera të freskëta: tjera	14	1,283	32.0	12.0	14.0
0 5	Patatet	121	10,989	8.3	59.4	6.5
0 6	Pemët	50	4,567	-7.4	-3.6	-10.6
0 6.1	Pemët e freskëta	23	2,108	-7.4	-3.6	-10.6
0 6.1.1	Molla	8	704	.	.	.
0 6.1.2	Dardha	3	248	.	.	.
0 6.1.9	Pemët tjera	13	1,156	-7.4	-3.6	-10.6
0 6.1.9.2	Kumbulla	5	491	.	.	.
0 6.1.9.4	Frutat e thata,Gështenjë	3	306	-7.4	-9.1	-11.3
0 6.1.9.9	Pemët tjera,të tjera	4	359	.	-3.2	-10.5
0 6.4.1	Rushi	15	1,354	.	.	.
0 6.4.9	Rush për verëra	12	1,105	.	.	.
10	Prodhimet bimore	673	61,241	11.4	7.9	7.0
11	Blegtoria	188	17,086	-7.1	-8.6	-10.0
11.1	Mëzet dhe Mëshqerra	140	12,739	-9.3	-11.3	-13.9
11.2	Derra	9	791	-3.9	-3.9	-0.3
11.4	Dele	34	3,129	-1.3	-0.8	1.0
11.5	Pula	4	345	11.8	6.9	7.1
11.9	Kafshë -tjera	1	82	-7.1	-8.6	-10.0
12	Prodhimet blegtorale	140	12,722	-7.7	-3.4	-7.4
12.1	Qumësht	79	7,194	-14.2	-13.6	-12.6
12.2	Vezë	52	4,760	2.0	2.0	2.0
12.9	Prodhimet tjera blegtorale	8	768	3.9	19.5	1.9
13	Blegtoria dhe prodhimet blegtorale	327	29,808	-7.3	-6.7	-9.0
14	Totali i prodhimeve bujqësore	1000	91,049	5.5	3.5	2.4

Çmimet mesatare mujore për disa prodhime bujqësore

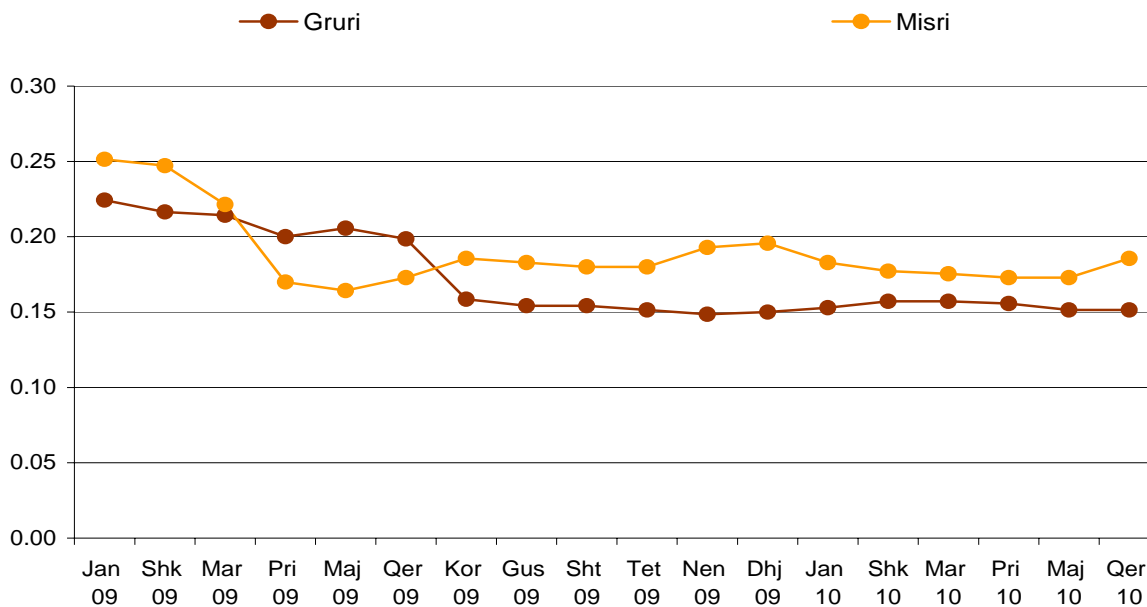
Tabela 4: Çmimet mesatare mujore për disa prodhime bujqësore, prill -qershor 2010

Kodi i artikullit	Prodhimet	Njësia	2010		
			Prill	Maj	Qer
01.1.	Gruri ¹	kg	0.16	0.15	0.15
01.3.	Elbi ²	kg	0.23	0.22	0.23
01.5.	Misri ³	kg	0.17	0.17	0.19
01.2.	Thekër ⁴	kg	0.25	0.25	0.25
01.4.	Tërshërë ⁵	kg	0.24	0.24	0.24
03.9.1	Sana ⁶	kg	0.11	0.11	0.11
03.9.2	Kashta ⁷	kg	0.07	0.06	0.07
03.9.9.	Jongja ⁸	kg	0.14	0.12	0.13
05.1.	Patate ⁹	kg	0.28	0.36	0.47
04.1.9.1	Lakëra ¹⁰	kg	.	.	0.21
04.1.9.6	Qepa ¹¹	kg	0.77	0.67	0.59
04.1.9.9.9	Speca ¹²	kg	.	.	1.10
04.1.9.3	Spinaqi ¹³	kg	0.63	0.64	0.94
04.1.9.7	Fasulja ¹⁴	kg	1.76	1.76	1.71
04.1.2	Domatja ¹⁵	kg	.	0.95	0.63
04.1.9.4	Tranguj ¹⁶	kg	.	0.73	0.41
04.1.9.9.9.1	Shalqi ¹⁷	kg	.	.	.
04.1.9.9.9.2	Presh ¹⁸	kg	1.13	.	.
04.1.9.9.9.3	Hudher ¹⁹	kg	2.57	2.64	2.79
06.1.1	Molla ²⁰	kg	.	.	.
06.1.2	Dardha ²¹	kg	.	.	.
06.1.3	Gështënja ²²	kg	.	.	.
06.1.9	Arra ²³	kg	1.79	1.75	1.79
06.1.4.1	Rrush ²⁴	kg	.	.	.
11.1	Mëzet dhe meshqerra ²⁵	kg	1.94	1.90	1.82
11.2	Derra ²⁶	kg	2.15	2.15	2.17
11.4	Dele ²⁷	kg	2.21	2.24	2.21
11.5	Pula (Fshati) ²⁸	1 copë	8.07	8.00	7.71
11.5.1	Pula (ferme) ²⁹	1 copë	2.07	2.00	2.00
12.1	Qumësht ³⁰	1 lit	0.28	0.27	0.27
12.9	Mjalt ³¹	kg	7.43	7.43	7.43
12.2	Veze ³²	30 copë	2.03	2.03	1.83

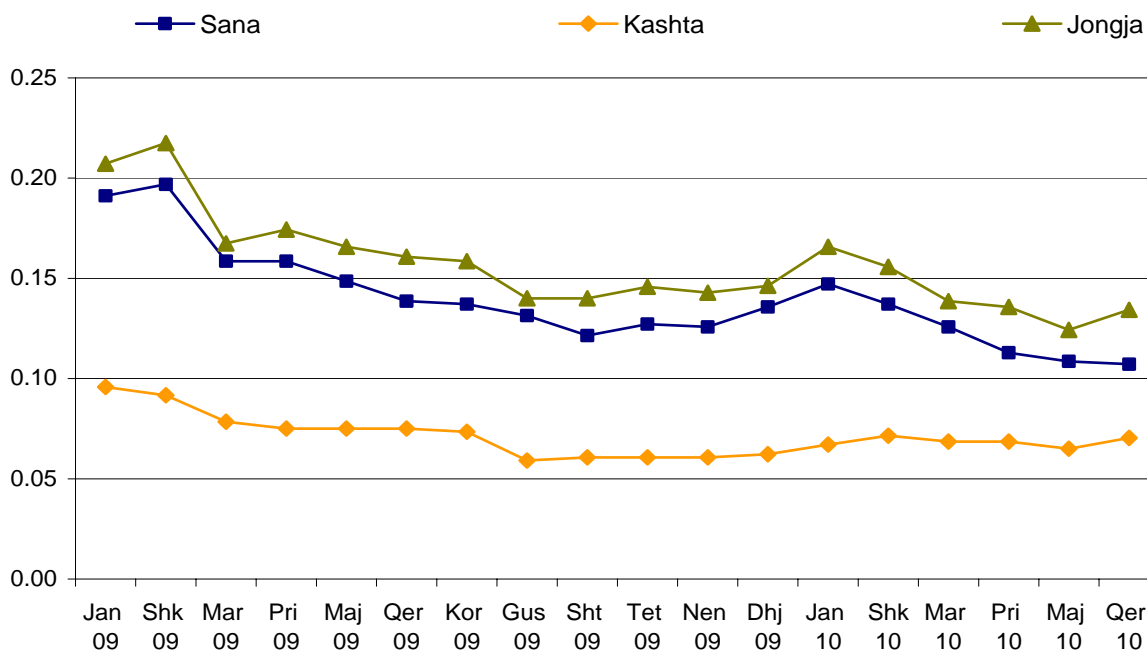
¹ (.) Tregon se në këta muaj nuk grumbullojmë çmime të prodhimeve bujqësore për këto kultura bujqësore (Lakrë,Specja, Spinaq, Domate,Tranguj, Shalqi, Molla, Dardha, Gështënjë, Rrush)

1 1– Gruri – prodhim vendor, 2 Elbi , 3 Misri – Hibrid 448, 4Thekër 5 Tershër, 6 Sana , 7 Kashtë gruri, 8 Jongjë, 9 Patate 10 Lakër- varieteti (Hibrid 4), 11 Qepë klasa e dytë e kualitetit, 12 Speci- Varieteti Sombork, 13 Spinaqi- varieteti Matador, klasa e dytë e kualitetit, 14 Fasulja klasa e dytë e kualitetit, 15 Domate- Varieteti Arleta, 16 Tranguj- Varieteti Cornishon, 17 Shalqi– prodhim vendor, 18 Presh prodhim vendor, 19 Hudhra prodhim vendor, 20 Molla varietet Idaret, 21 Dardha – varieteti autokton , 22 Gështenjë – prodhim vendor , 23 Arra, 24 Rrush-varianti hamburg, 25 Pesha e gjallë për 1kg, për mëzet dhe mëshqerra të moshës 18-22 muaj, racë vendore, 26 Pesha e gjallë për 1kg, për derra të moshës 10-12 muaj, racë vendore, 27 Pesha e gjallë për 1kg, për dele racë vendore të moshës jo më të vjetër se 12 muaj, 28 Pula– vendore (të moshës rreth 18 javë Fshati), 29 Pula– vendore (të moshës rreth 18 javë të Fermes), 30 Qumësht lope –çmimi për 1litër me përmbajtje 3.2% yndyrë, 31 Mjaltë – prodhim vendor, 32 Veze çmimi për 30 copë, klasa e parë e kualitetit.

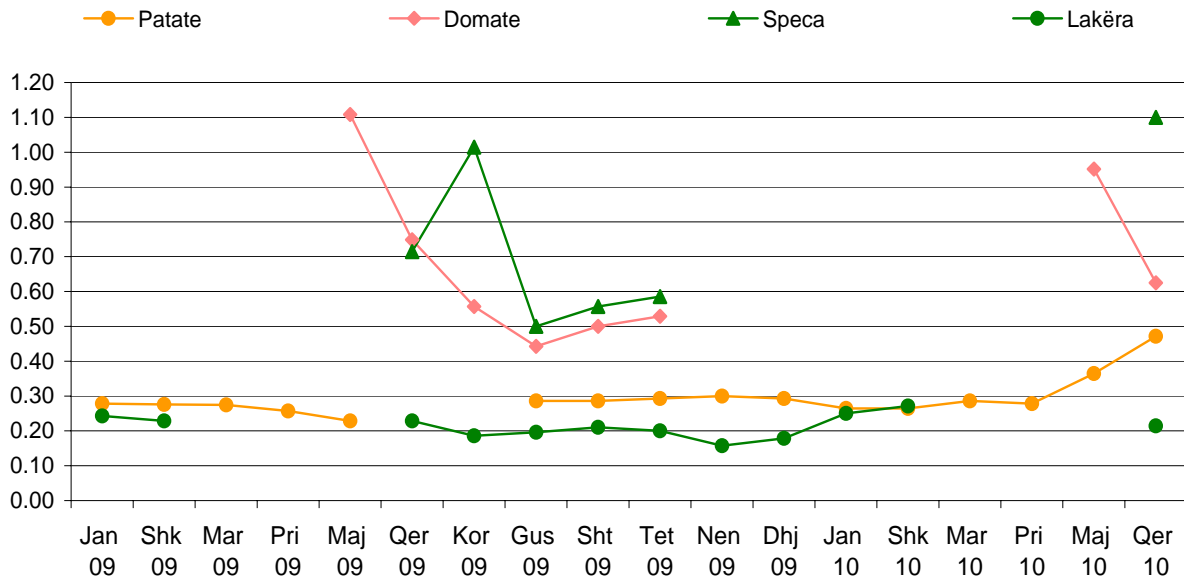
Grafiku 4: Çmimi mesatar absolut për grurë dhe misër, janar – dhjetor 2009, janar-qershor 2010, euro/kg



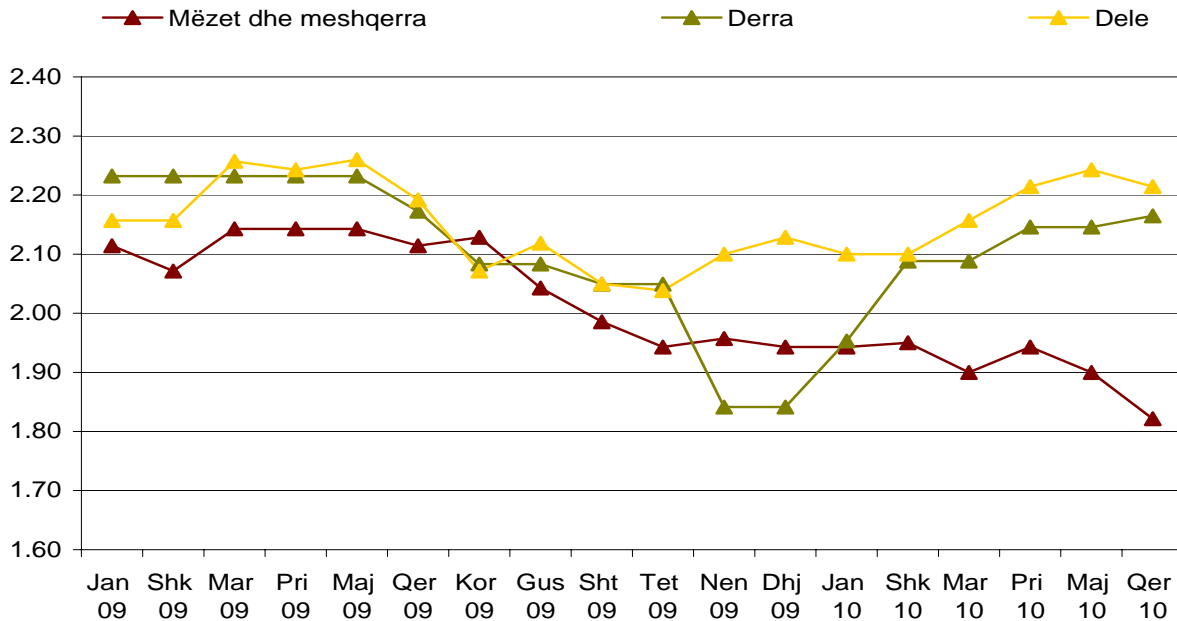
Grafiku 5: Çmimi mesatar absolut për sanë, jonxhë dhe kashtë, janar – dhjetor 2009, janar-qershor 2010, euro/kg



Grafiku 6: Çmimi mesatar absolut për patate, domate, speca dhe lakër, janar – dhjetor 2009, janar-qershor 2010, euro/kg



Grafiku 7: Çmimi mesatar absolut për mëzet dhe mëshqerra, derra dhe dele si peshë e gjallë, janar – dhjetor 2009, janar-qershor 2010, euro/kg



Metodologjia

Çmimet dhe indekset e çmimeve në këtë publikim janë kalkuluar sipas standardeve për statistikat e çmimeve të Bashkimit Europian. Projekti për kalkulimin e këtyre çmimeve dhe indekseve të çmimeve është realizuar brenda projektit për “Përmirësimin e statistikave agromonetare” në bashkëpunim me Statistikat Suedeze dhe me mbështetjen financiare nga Sida (Agjencia Suedeze për Zhvillim dhe Bashkëpunim Ndërkombëtar).

Çmimet janë grumbulluar në shtatë regjione: Prishtinë, Mitrovicë, Pejë, Gjakovë, Prizren, Ferizaj dhe Gjilan. Çmimet janë grumbulluar çdo muaj rreth datës 15. Që nga fillimi numri i artikujve për të cilët janë grumbulluar çmimet është rritur hap pas hapi. Disa çmime nuk janë në dispozicion për tërë periudhën. Çmimet grumbullohen për 64 prodhime dhe maten çmimet të cilat i marrin fermerët për pjesën e prodhimeve të tyre që janë shitur. Peshat për kalkulimin e indekseve janë kryesisht të bazuara në Anketën e Ekonomive Familjare Bujqësore të vitit 2005, që është vit bazë për indekset (2005=100). Duhet theksuar se peshat, në vlerë ose promil, reflektojnë vetëm pjesën e prodhimeve bujqësore në Kosovë që janë shitur jashtë ekonomive familjare bujqësore. Për disa prodhime vlera e prodhimit total mund të jetë shumë më e lartë se sa reflektohet në pesha.

Sipas standardeve të BE-së, indekset tremujor dhe vjetor kalkulohe nga secili shtet anëtarë. Indekset e BE-së në këtë publikim ndjekin metodologjinë e BE-së. Për nevoja nacionale, kalkulohe edhe indeksi mujor. Ky indeks kalkulohe pak më ndryshe se indeksi tremujor. Shkurtimisht, indeksi mujor nuk i përdor peshat mujore në nivelin e agreguar (kur kalkulohe kodi 10, 13 dhe 14). Megjithatë për shumicën e grupeve të kulturave (kodi 01, 03, 04 dhe 06) peshat mujore janë përdorur brenda grupit për të kalkuluar peshat e agreguara të grupit. Në anën tjetër indeksi tremujor çdo kund ka peshë tremujore variabile. Për këtë arsye, indekset mujor dhe tremujor mund të kenë zhvillime me ndryshime të vogla nëse krahasohen. Sidoqoftë, indeksi vjetor i BE-së dhe indeksi vjetor i Kosovës janë plotësisht të njëjtë. Në të dyja rastet, indeksi është kalkuluar si indeks vjetor e peshuar me pesha mujore respektivisht tremujore.

Peshat totale, peshat tremujore dhe peshat mujore janë fikse gjatë periudhës bazë. Të gjitha reflektojnë situatën që ishte e pranishme në vitin 2005. Duke pasur pesha fikse, indeksi është garantuar vetëm për të matur lëvizjet e çmimeve, që është qëllimi i indeksit.

Për të krahasuar indeksin e BE-së të paraqitur në këtë publikim me shtetet tjera, rekomandohet faqja elektronike e Eurostat-it (<http://epp.eurostat.ec.europa.eu/portal/page/portal/eurostat/home>).

Llogaritja e indeksit elementar të çmimeve

Llogaritja e indeksit elementar është bërë në përgjithësi sipas formulave në vijim duke shfrytëzuar çmimet mesatare aritmetike të peshuara.

$$R_i^t = \frac{\frac{1}{n} \sum P_{ij}^t}{\frac{1}{n} \sum P_{ij}^o} \cdot 100$$

R_i^t – Indeksi elementar për muajin t dhe prodhimin i

P – Çmimet e grumbulluara

i – Prodhimi i

j – Çmimi j i regjistruar për prodhimin (në përgjithësi çmimi për regjionin 1,2,...,n)

t – Muaji i vëzhguar

0 – Muaji bazë

Llogaritja e indeksit të agreguar të çmimeve

Llogaritja e indeksit të agreguar për totalin e prodhimeve ose nëngrupeve të indeksit të prodhimeve është bërë duke shfrytëzuar formulat në vijim.

$$I^t = \sum \left(R_i^t \cdot \frac{w_i^0}{\sum w_i^0} \right)$$

- I^t Indeksi i agreguar për periudhën t
- w_i^0 Faktori peshues në periudhën bazë për prodhimin i
- i Prodhimi i
- t Muaji i vëzhguar
- 0 Muaji bazë

Pyetëtori

DEFINICIONI -Përcaktimi i cakt (artikujve- vareteteve)

Numri i artikullit	Emri i artikullit			Sasia	Njësia
	Grumbulluesi i çmimit			Vendi i grumbullimit / Ndërmarrja	
Data					
Çmimi					

Shënimet e anketuesve

- Përshkrimi hollësishëm i artikullit (varietetit) specifik të zgjedhur për monitorim të çmimit
- Ndryshimet në përshkrimin e hollësishëm, data e ndryshimeve
- Trajtimi i ndryshimit të kualitetit kur përshkrimi është ndryshuar (informacionet e vrojtimit të dyfishta të çmimit, plotësuese dhe vlerësimi i ndryshimit të kualitetit)

