

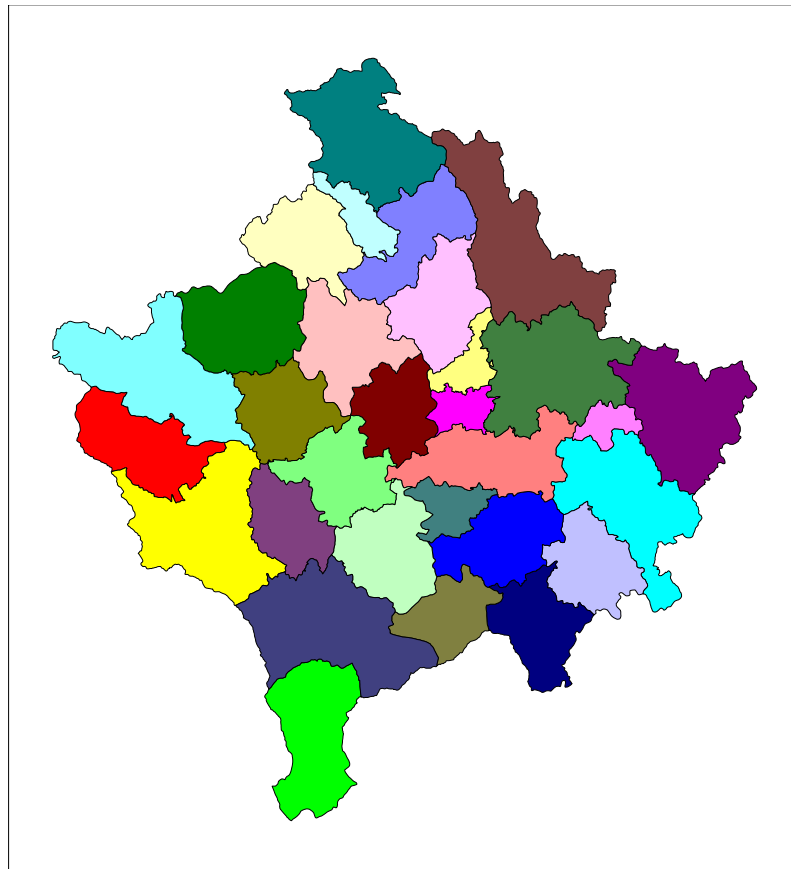


Republika e Kosovës
Republika Kosova-Republic of Kosovo
Qeveria - Vlada - Government

Ministria e Administratës Publike - Ministarstva Javn Uprave - Ministry of Public Administration

Serija 2: Statistika poljoprivrede i životne sredine

Indeks cena proizvoda i cene u poljoprivredi (Januar – Mart 2010)



Enti i Statistikës së Kosovës
Zavod za Statistiku Kosova
Statistical Office of Kosovo

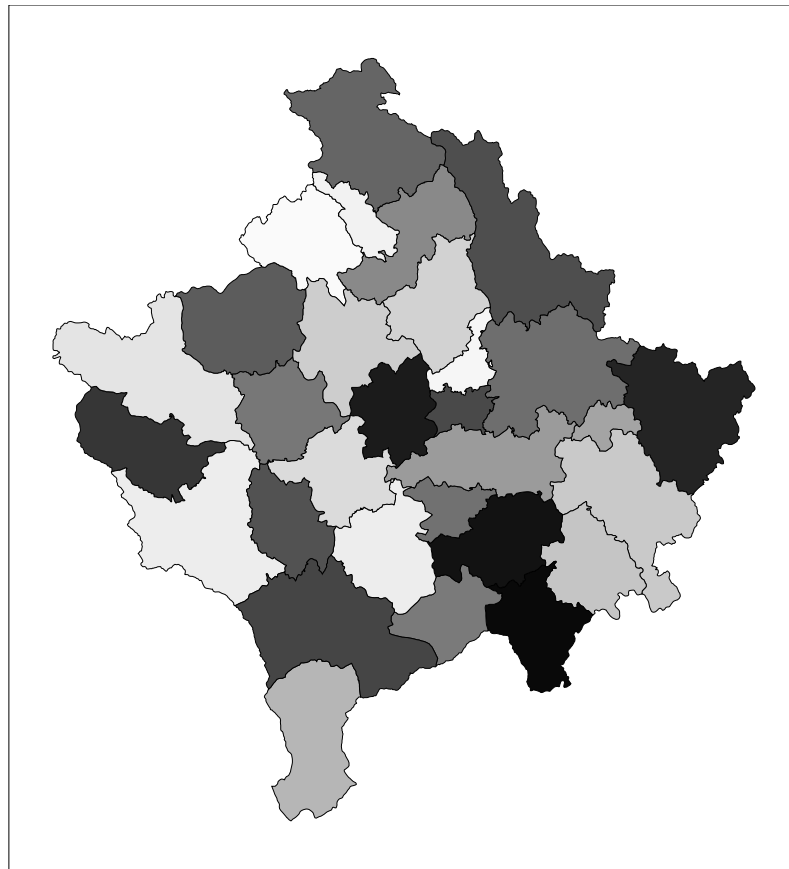


Republika e Kosovës
Republika Kosova-Republic of Kosovo
Qeveria - Vlada - Government

Ministria e Administratës Publike - Ministarstvo Javne Uprave - Ministry of Public Administration

Series 2: Statistika poljoprivrede i životne sredine

Indeks cena proizvoda i cene u poljoprivredi (Januar – Mart 2010)



Enti i Statistikës së Kosovës
Zavod za Statistiku Kosova
Statistical Office of Kosovo

Izdavač : Zavod za Statistiku Kosova (ZSK)
Datum Publikacije : Maj 2010
© Zavod za Statistiku Kosova
Reprodukcija je ovlašćena pošto su odobrena materijalna srestva.
Štampana od: K.G.T Priština, Kosova

Veliki deo ovih informacija je dostupan na internetu,
ebstranici ZSK-a www.ks-gov.net/esk

P r e d g o v o r

Zavod za statistiku Kosova, odnosno Departman statistike poljoprivrede i sredine, počeo je da prikuplja podatke o cenama poljoprivrednih proizvoda od novembra 2003.god. U početku broj artikala bio je ograničen. Trenutno, cene se prikupljaju za 64 razne poljoprivredne proizvode. U budućnosti planirano je povećanje broja proizvoda čije će se cene pratiti i po potrebi dopunjavati indeksom cena inputa. Ovo je dvanaesta publikacija o indeksu cena poljoprivrednih proizvoda i o apsolutnim prosečnim cenama poljoprivrednih proizvoda koje je pripremio Zavod za statistiku Kosova. U publikaciji, indeks cena poljoprivrednih proizvoda je predstavljen za neke glavne poljoprivredne proizvode.

ZSK zahvaljuje Švedsku agenciju za međunarodni razvoj i saradnju (Sida) za njihovu podršku za izgradnju sistema agromonetarne statistike. ZSK, takođe zahvaljuje za saradnju svim saradnicima područnih kancelarija ZSK, drugim saradnicima (ispitanicima) u mestima prikupljanja cena kao što su :poljoprivredne farme, industrijska i trgovinska preduzeća, itd.

Zahvaljujemo posebno švedske stručnjake statistike cena, G. Tomas Eriksson, G. Daniel Persson, G. Jimmie Enhall, dugoročnog savetnika Švedske statistike Gđ.Milva Ekonomi i ostale koji su direktno ili indirektno pomagali u finalizaciji ove publikacije.

U vezi ove publikacije sugestije, predloge i primedbe poslati na adresi departmana: **E- mail: agriculture@ks-gov.net**

Publikaciju su pripremili:

Bajrush Qevani - Direktor departmana,
Haki Kurti – Šef divizije,
Violeta Arifi – Gaši - Šef sektora,
Kademsha Bajramaga – Visoki zvaničnik.
Dizajn – Ahmet Cakolli

Maj, 2010

v.d. Izvršni direktor ZSK
Nait Vrenezi

Skraćenice

- ZSK - Zavod za Statistiku Kosova
- ERP - Ekonomsko računovodstvo za poljoprivredu
- ICPP - Indeks cena poljoprivrednih proizvoda
- EU - Evropska unija
- SIDA - Švedska agencija za međunarodni razvoj i saradnju
- 1TM - Prvo tromesečje /kvartal/

Simboli

- Bez pojave
- . Ne primenjuje se
- 0 Amplituda manja od polovine angažovane jedinice
- ‰ Promili

U tabelama gde su date težine brojevi su zaokruženi na poslednjoj najbližoj brojki , stoga mogu se javljati neznatna neslaganja kod iznosa.

S a d r Ź a j

	Strana
Tromesečni Indeks cena poljoprivrednih proizvoda, 2005 - 2010	6
Mesečni indeks cena poljoprivrednih proizvoda	7
Promene mesečnog indeksa cena poljoprivrednih proizvoda	8
Mesečne prosečne cene za neke poljoprivredne proizvode	9
Metodologija	12
Upitnik	14

Indeks cena poljoprivrednih proizvoda

Publikacija sadrži podatke od meseca januara do marta 2010. Da bi se vršila upoređenja i da bi se uočile promene prikazani su podaci za prve kvartale (1TM) 2005-2010.

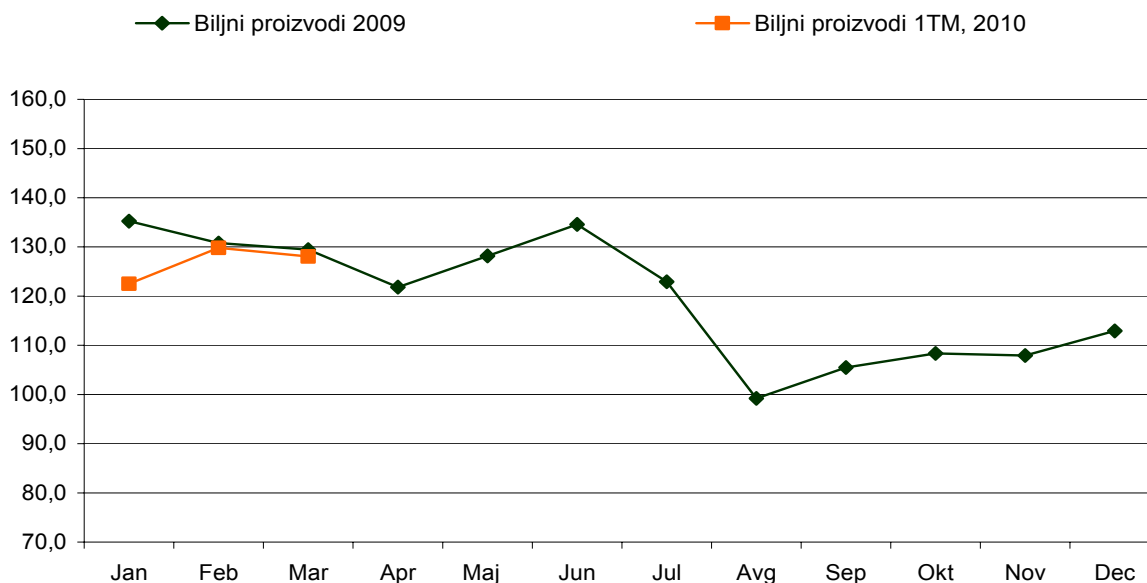
Ova publikacija temelji se na prikupljanje cena domaćih poljoprivrednih proizvoda na Kosovu. Prikupljanje podataka se vrši na tržištu, farmama, i drugim mestima gde se cene poljoprivrednih proizvoda mogu prikupljati.

Proizvodi koji stvaraju bazu za indeks cena poljoprivrednih proizvoda su podeljeni u dve glavne grupe: biljni i stočni proizvodi. U okviru biljnih proizvoda, cene se prikupljaju za sledeće grupe: žitarice, krmno bilje, povrće, krompir i voće. Kod životinjskih proizvoda cene su prikupljene za stoku i za stočne proizvode. Unutar stočarstva cene se prikupljaju za četiri kategorije životinja: goveda, ovce, svinje i kokoške. Ove cene se baziraju na živoj meri životinja. U sklopu životinjskih proizvoda se prikupljaju cene za mleko, jaja i med. Cene su izračunate u Eurima i jedinice merenja su kg, litar i komada.

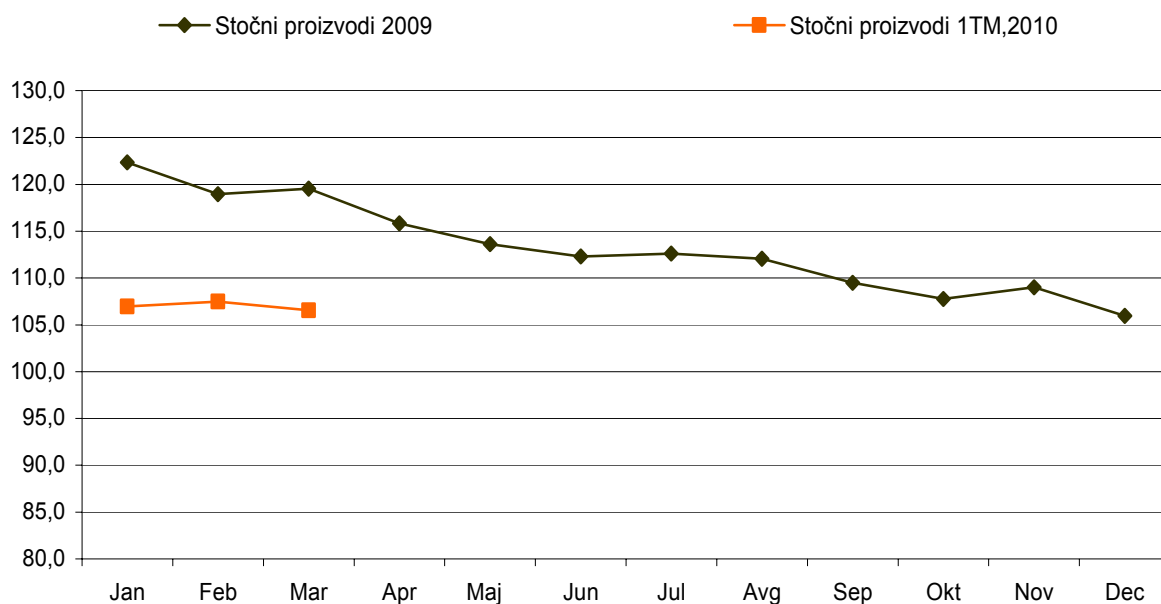
Slika 1,2 i 3 predstavlja mesečni indeks cena poljoprivrednih proizvoda za period januar-decembar 2009 i za prvi kvartal 2010 za biljne i životinjske proizvode. Takođe, predstavlja ukupnu proizvodnju poljoprivrednih proizvoda i bazičnu godinu 2005 = 100.

U prvom kvartalu 2010 indeks cena stočnih proizvoda belećio je pad za -11.0 % u poređenju sa istim periodom 2009. Indeks cena biljnih proizvoda beleži pad za -12.3 % u prvom kvartalu 2010 u poređenju sa istim periodom 2009. Ukupan indeks poljoprivrednih proizvoda je opao za -11.7 % u ovom periodu (1TM 2009 /1TM 2010).

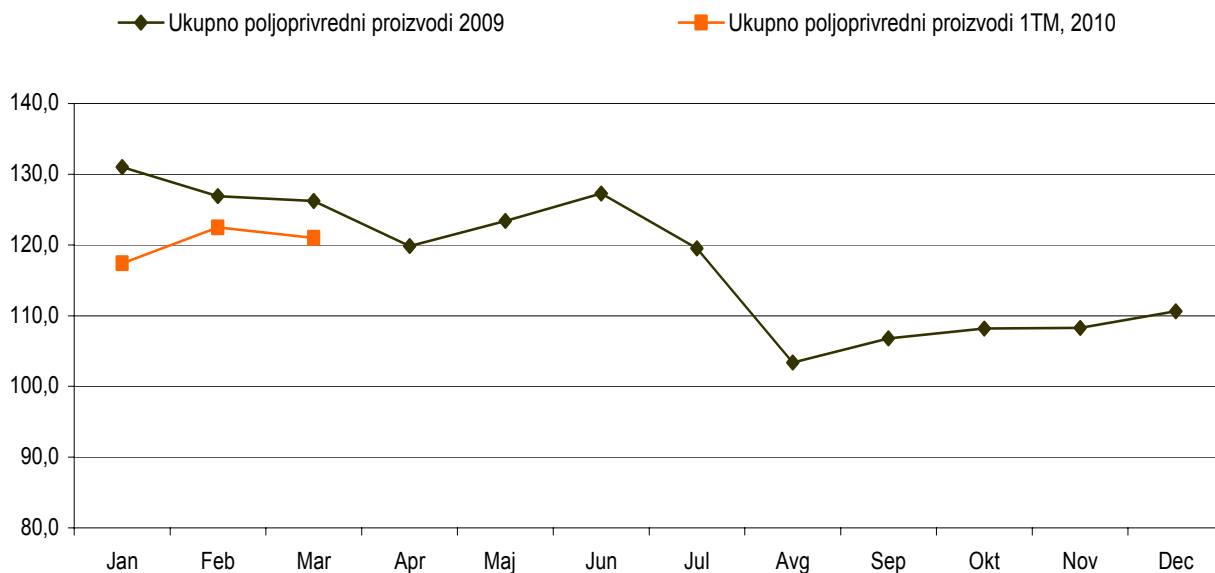
Grafikon 1: Mesečni indeks cena biljnih proizvoda, januar- decembar 2009 i prvi kvartal 2010, (2005=100)



Grafikon 2: Mesečni indeks cena stočnih proizvoda, januar- decembar 2009 i prvi kvartal 2010, (2005=100)



Grafikon 3: Ukupan mesečni indeks cena poljoprivrednih proizvoda, januar- decembar 2009 i prvi kvartal 2010, (2005=100)



Tromesečni indeks cena poljoprivrednih proizvoda**Tabela 1: Tromesečni Indeks (1TM) cena poljoprivrednih proizvoda, 2005 - 2010 (2005 = 100)**

Šifra ICPP	Opis	1TM-2005	1TM-2006	1TM-2007	1TM-2008	1TM-2009	1TM-2010
010000	ŽITARICE (uključujući semenje)	108,2	95,0	111,6	216,1	154,2	109,5
011000	Pšenica i spelta (spelta = Triticum aestivum spelta)	104,9	100,5	126,4	243,8	154,5	109,6
011100	Meka pšenica i spelta	104,9	100,5	126,4	243,8	154,5	109,6
012000	Raž i suražica (Suražica = mešavina pšenice i raži, vrsta žita)	104,9	100,5	126,4	240,3	190,1	153,5
013000	Ječam	103,8	100,7	126,1	243,1	205,2	130,6
013200	Ječam za proizvodnju piva	103,8	100,7	126,1	243,1	205,2	130,6
014000	Ovas i mešavina letnih žitarica	104,9	100,5	126,4	239,0	176,9	128,3
015000	Kukuruz zrno	113,1	87,0	90,7	177,0	137,6	102,0
030000	KRMNO BILJE	111,9	99,4	114,0	203,5	166,4	125,9
031000	Kukuruz za stočnu hranu	113,8	87,3	90,8	176,8	138,7	102,4
032000	Gomoljaste kulture za stočnu hranu (uključujući i krmne repe)
039000	Ostalo krmno bilje	111,9	99,4	114,1	203,6	166,5	126,1
040000	POVRĆE I OSTALI HORTIKULTURNI PROIZVODI	98,6	115,9	109,7	147,1	128,0	137,7
041000	Sveže povrće	98,6	115,9	109,7	147,1	128,0	137,7
041100	Karfiol
041200	Paradajz
041900	Ostalo sveže povrće	98,6	109,9	105,1	108,8	89,2	80,1
042000	Biljke i cveće
050000	KROMPIR (uključujući semenje)	93,8	113,6	124,3	131,0	118,9	115,9
051000	Krompir za konzumiranje	93,8	113,6	124,3	131,0	118,9	115,9
060000	VOĆE	101,7	107,5	112,4	132,0	112,2	104,2
061000	Sveže voće ne uključujući agrume i grožđe	101,7	107,5	112,4	132,0	112,2	104,2
061100	Jabuke za sto	89,5	105,7	94,9	118,0	98,0	91,3
061200	Kruške za sto	174,0	120,4	186,0	200,3	180,1	119,0
061300	Breskve
061900	Sveže voće i orah, lešnik, kesten i sušeno voće	101,4	106,4	125,1	137,9	119,2	130,9
062000	Agrumi
063000	Tropsko voće
064000	Grožđe
100000	PROIZVODNJA BILJNIH KULTURA (010000 do 090000), uključujući voće (060000) i povrće (040000)	101,5	106,9	115,9	167,3	136,7	119,8
101000	PROIZVODNJA BILJNIH KULTURA (010000 do 090000), ne uključujući voće (060000) i povrće (040000)	102,4	104,3	117,8	175,1	140,5	115,6
110000	STOČARSTVO	97,7	103,2	99,7	100,9	122,7	113,8
111000	Goveda	97,2	104,7	101,7	99,0	122,2	111,9
111100	Goveda ne uključujući telad	97,2	104,7	101,7	99,0	122,2	111,9
111200	Telad	97,2	104,7	101,7	99,0	122,2	111,9
112000	Svinje	95,2	103,3	97,7	119,2	141,3	129,4
113000	Jednokopitnjaci (konji, magaraci, mule)	97,7	103,2	99,7	100,9	122,7	113,8
114000	Ovce i koze	100,1	96,8	91,4	99,8	115,9	112,1
115000	Živina	97,9	107,8	107,6	137,4	161,6	167,3
115100	Kokoške	97,9	107,8	107,6	137,4	161,6	167,3
115900	Ostala živina	97,9	107,8	107,6	137,4	161,6	167,3
119000	Druge životinje
120000	STOČNI PROIZVODI	100,7	102,3	105,6	121,8	117,0	97,8
121000	Mleko	102,2	106,7	101,6	121,9	122,3	103,1
121100	Kravlje mleko	102,2	106,7	101,6	121,9	122,3	103,1
121900	Ostale vrste mleka
122000	Jaja	98,7	95,7	112,8	125,5	111,6	88,3
129000	Ostali stočni proizvodi	98,5	101,2	98,5	97,8	100,5	106,7
130000	STOČARSTVO I STOČNI PROIZVODI (110000+120000)	99,0	102,8	102,2	109,8	120,3	107,0
140000	UKUPNO POLJOPRIVREDNI PROIZVODI (100000+130000), uključujući voće (060000) i povrće (040000)	100,2	104,8	108,8	137,7	128,2	113,2
141000	UKUPNO POLJOPRIVREDNI PROIZVODI (100000+130000), ne uključujući voće (060000) i povrće (040000)	100,4	103,4	108,7	136,7	128,6	110,5

Mesečni indeks cena poljoprivrednih proizvoda**Tabela 2: Mesečni indeks cena poljoprivrednih proizvoda, Januar – Mart 2010 (2005 = 100)**

Šifra artikla	Grupe	Težine u %	Težine u 1000 Euro	2010		
				Jan	Feb	Mar
0 1	Žitarice	88	8 018	110,8	109,6	109,0
0 1.1	Pšenica	45	4 105	107,8	110,8	110,8
0 1.3	Ječam	10	904	138,6	126,6	126,6
0 1.5	Kukuruz	31	2 818	104,4	101,1	100,2
0 1.9	Ostale žitarice	2	191	139,0	127,2	116,7
0 3	Krmno bilje	63	5 726	133,3	126,5	115,4
0 3.1	Kukuruz za stočnu hranu	0	36	104,6	101,3	100,4
0 3.9	Ostalo krmno bilje	62	5 690	133,4	126,6	115,5
0 3.9.1	Seno	29	2 682	143,0	133,3	122,2
0 3.9.2	Slama	14	1 234	119,6	127,5	122,4
0 3.9.9	Ostalo krmno bilje ;drugo	19	1 774	123,6	116,2	103,4
0 4	Povrće	351	31 942	128,0	146,9	139,6
0 4.1	Sveže povrće	351	31 942	128,0	146,9	139,6
0 4.1.2	Paradajz	30	2 716	.	.	.
0 4.1.9	Ostalo sveže povrće	321	29 226	128,0	146,9	139,6
0 4.1.9	Paprika	211	19 234	.	.	.
0 4.1.9.1	Kupus	24	2 209	140,0	152,0	.
0 4.1.9.4	Krastavac	11	1 009	.	.	.
0 4.1.9.6	Luk crni	19	1 729	162,3	216,4	170,0
0 4.1.9.7	Pasulj	31	2 825	118,4	116,6	116,6
0 4.1.9	Lubenica	10	936	.	.	.
0 4.1.9.9.9	Ostalo sveže povrće: drugo	14	1 283	70,6	74,2	148,6
0 5	Krompir	121	10 989	113,6	113,6	122,8
0 6	Voće	50	4 567	112,7	88,8	108,7
0 6.1	Sveže voće	23	2 108	112,7	88,8	108,7
0 6.1.1	Jabuke	8	704	95,1	87,3	.
0 6.1.2	Kruške	3	248	119,0	.	.
0 6.1.9	Ostalo voće	13	1 156	141,0	100,4	108,7
0 6.1.9.2	Šljive	5	491	.	.	.
0 6.1.9.4	Sušeno voće, kesten	3	306	144,9	108,7	108,7
0 6.1.9.9	Ostalo voće , drugo	4	359	60,8	66,3	.
0 6.4.1	Grožđe	15	1 354	.	.	.
0 6.4.9	Grožđe za vino	12	1 105	.	.	.
10	Biljni proizvodi	673	61 241	122,5	129,8	128,0
11	Stočarstvo	188	17 086	113,9	114,6	113,0
11.1	Goveda i junad	140	12 739	112,6	113,0	110,1
11.2	Svinje	9	791	123,7	132,2	132,2
11.4	Ovce	34	3 129	111,1	111,1	114,1
11.5	Kokoške	4	345	168,4	165,5	167,9
11.9	Ostale životinje	1	82	113,9	114,6	113,0
12	Stočni proizvodi	140	12 722	97,6	97,9	97,8
12.1	Mleko	79	7 194	101,6	103,1	104,7
12.2	Jaja	52	4 760	106,7	106,7	106,7
12.9	Ostali stočni proizvodi	8	768	90,2	88,7	86,0
13	Stočarstvo i stočni proizvodi	327	29 808	107,0	107,5	106,5
14	Ukupno poljoprivredni proizvodi	1000	91 049	117,4	122,5	121,0

Promene mesečnog indeksa cena poljoprivrednih proizvoda**Tabela 3: Promene mesečnog indeksa cena poljoprivrednih proizvoda Januar – Mart 2009/2010 (2005=100)**

Šifra artikla	Grupe	Težine u ‰	Težine u 1000 Euro	Jan - 09 / Jan - 10 Promene u ‰	Feb - 09 / Feb - 10 Promene u ‰	Mar - 09 / Mar - 10 Promene u ‰
0 1	Žitarice	88	8 018	-31,5	-28,7	-26,0
0 1.1	Pšenica	45	4 105	-31,8	-27,4	-26,7
0 1.3	Ječam	10	904	-38,9	-34,9	-34,9
0 1.5	Kukuruz	31	2 818	-27,3	-28,3	-20,8
0 1.9	Ostale žitarice	2	191	-29,1	-26,4	-24,2
0 3	Krmno bilje	63	5 726	-22,9	-28,9	-18,8
0 3.1	Kukuruz za stočnu hranu	0	36	-27,3	-28,3	-20,8
0 3.9	Ostalo krmno bilje	62	5 690	-22,9	-28,9	-18,8
0 3.9.1	Seno	29	2 682	-23,0	-30,3	-20,7
0 3.9.2	Slama	14	1 234	-30,0	-22,1	-12,6
0 3.9.9	Ostalo krmno bilje ;drugo	19	1 774	-20,0	-28,4	-17,2
0 4	Povrće	351	31 942	-1,1	17,1	7,7
0 4.1	Sveže povrće	351	31 942	-1,1	17,1	7,7
0 4.1.2	Paradajz	30	2 716	.	.	.
0 4.1.9	Ostalo sveže povrće	321	29 226	-1,1	17,1	7,7
0 4.1.9	Paprika	211	19 234	.	.	.
0 4.1.9.1	Kupus	24	2 209	2,9	18,8	.
0 4.1.9.4	Krastavac	11	1 009	.	.	.
0 4.1.9.6	Luk crni	19	1 729	40,0	100,0	57,1
0 4.1.9.7	Pasulj	31	2 825	-19,0	-18,7	-20,3
0 4.1.9	Lubenica	10	936	.	.	.
0 4.1.9.9.9	Ostalo sveže povrće: drugo	14	1 283	-16,0	-16,4	25,2
0 5	Krompir	121	10 989	-5,1	-4,1	4,2
0 6	Voće	50	4 567	-6,3	-9,6	0,0
0 6.1	Sveže voće	23	2 108	-6,3	-9,6	0,0
0 6.1.1	Jabuke	8	704	-2,9	-10,9	.
0 6.1.2	Kruške	3	248	-33,9	.	.
0 6.1.9	Ostalo voće	13	1 156	12,8	0,5	0,0
0 6.1.9.2	Šljive	5	491	.	.	.
0 6.1.9.4	Sušeno voće, kesten	3	306	13,0	0,0	0,0
0 6.1.9.9	Ostalo voće , drugo	4	359	5,6	3,8	.
0 6.4.1	Grožđe	15	1 354	.	.	.
0 6.4.9	Grožđe za vino	12	1 105	.	.	.
10	Biljni proizvodi	673	61 241	-9,4	-0,7	-1,1
11	Stočarstvo	188	17 086	-7,0	-5,2	-9,4
11.1	Goveda i junad	140	12 739	-8,1	-5,9	-11,3
11.2	Svinje	9	791	-12,5	-6,4	-6,4
11.4	Ovce	34	3 129	-2,6	-2,6	-4,4
11.5	Kokoške	4	345	6,6	-0,6	4,7
11,9	Ostale životinje	1	82	-7,0	-5,2	-9,4
12	Stočni proizvodi	140	12 722	-20,0	-15,8	-13,0
12.1	Mleko	79	7 194	-18,7	-15,0	-13,3
12.2	Jaja	52	4 760	10,6	4,0	4,0
12.9	Ostali stočni proizvodi	8	768	-26,0	-20,2	-15,3
13	Stočarstvo i stočni proizvodi	327	29 808	-12,6	-9,6	-10,9
14	Ukupno poljoprivredni proizvodi	1000	91 049	-10,4	-3,5	-4,1

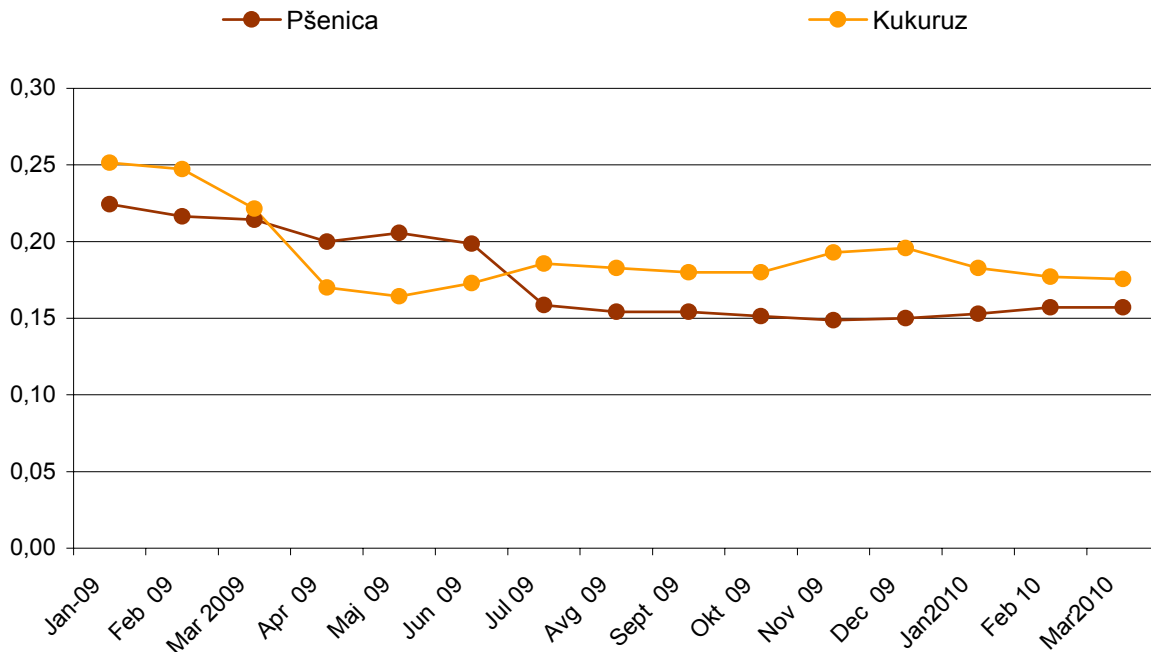
Mesečne prosečne cene za neke poljoprivredne proizvode**Tabela 4: Mesečne prosečne cene za neke poljoprivredne proizvode, januar- mart 2010**

Šifra artikla	Proizvodi	Jedinica	2010		
			Jan	Feb	Mar
01.1.	Pšenica ¹	kg	0,15	0,16	0,16
01.3.	Ječam ²	kg	0,25	0,23	0,23
01.5.	Kukuruz ³	kg	0,18	0,18	0,18
01.2.	Raž ⁴	kg	0,28	0,28	0,26
01.4.	Ovas ⁵	kg	0,30	0,27	0,25
03.9.1	Seno ⁶	kg	0,15	0,14	0,13
03.9.2	Slama ⁷	kg	0,07	0,07	0,07
03.9.9.	Lucerka ⁸	kg	0,17	0,16	0,14
05.1.	Krompir ⁹	kg	0,26	0,26	0,29
04.1.9.1	Kukpus ¹⁰	kg	0,25	0,27	.
04.1.9.6	Luk ¹¹	kg	0,60	0,80	0,63
04.1.9.9.9	Paprika ¹²	kg	.	.	.
04.1.9.3	Spanać ¹³	kg	.	.	0,97
04.1.9.7	Pasulj ¹⁴	kg	1,83	1,80	1,80
04.1.2	Paradajz ¹⁵	kg	.	.	.
04.1.9.4	Krastavac ¹⁶	kg	.	.	.
04.1.9.9.9.1	Lubenica ¹⁷	kg	.	.	.
04.1.9.9.9.2	Praziluk ¹⁸	kg	1,04	1,04	1,11
04.1.9.9.9.3	Luk beli ¹⁹	kg	2,40	2,40	2,33
06.1.1	Jabuka ²⁰	kg	0,47	0,43	.
06.1.2	Kruška ²¹	kg	0,93	.	.
06.1.3	Kesten ²²	kg	1,40	.	.
06.1.9	Orah ²³	kg	1,79	1,79	1,79
06.1.4.1	Grožđe ²⁴	kg	.	.	.
11,1	Goveda i junad ²⁵	kg	1,94	1,95	1,90
11,2	Svinje ²⁶	kg	1,95	2,09	2,09
11,4	Ovce ²⁷	kg	2,10	2,10	2,16
11,5	Kokoške (seoske) ²⁸	1 copě	7,79	7,57	7,71
11.5.1	Kokoške (iz farme) ²⁹	1 copě	1,89	1,93	1,93
12,1	Mleko ³⁰	1 lit	0,28	0,28	0,29
12,9	Med ³¹	kg	7,43	7,43	7,43
12,2	Jaja ³²	30 copě	2,09	2,06	1,99

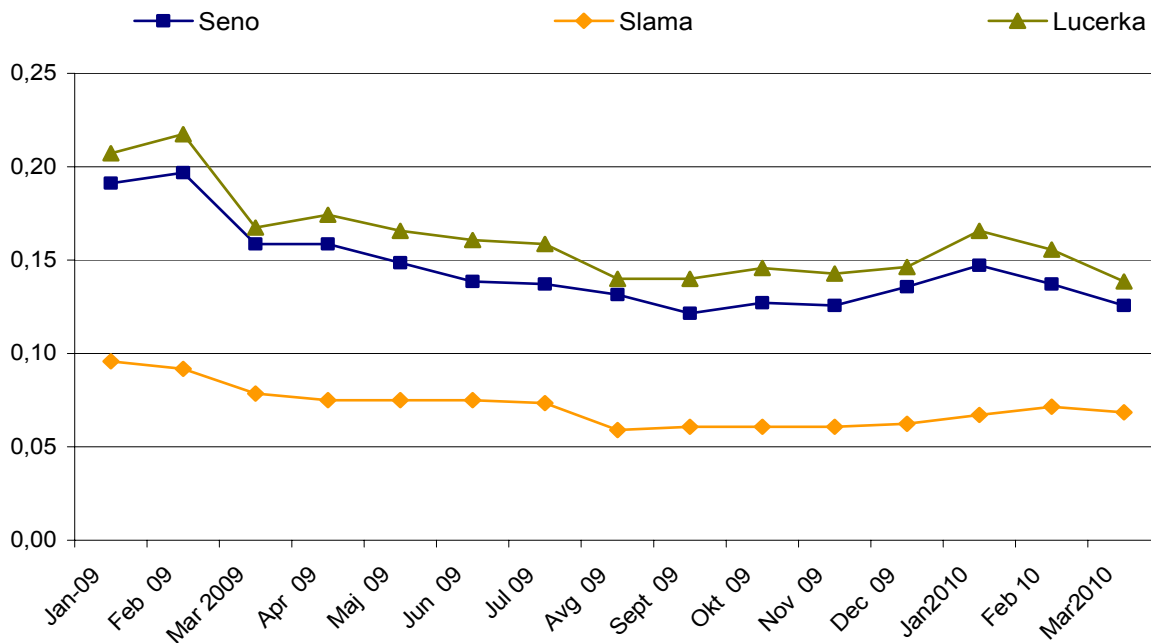
(.) Ukazuje na to da u hovim mesecima ne prikupljamo cene poljoprivrednih proizvoda za sledece poljoprivredne kulture (Kupus, paprika, Spanac, Paradajz, Krastavac, Lubenica, Jabuke, Kruske, Kesten, Grolje)

¹ Pšenica - domaća proizvodnja, 2 Ječam, 3 Kukuruz - Hibrid 448,4 Raž5, 6 Seno, 7 Slama pšenična 8 Lucerka 9 Krompir, 10 Kupus-varitet (Hibrid 4), 11 Luk druge klase kvaliteta, 12 Paprika -sorte Somborka, 13Spanać- sorta Matador, druge klase kvaliteta, 14 Pasulj druge klase kvaliteta, 15 Paradajz- sorta Arlete,16 Krastavac- sorta Cornishon, 17Lubenica- lokalne proizvodnje, 18 Praziluk- domaće proizvodnje, 19 Beli luk domaće proizvodnje, 20 Jabuka vrsta ID Areta, 21 Kruška – domaća sorta, 22 Kesten - domaća proizvodnja, 23 Grožđe-sorta Hamburg, 24 orah, 25 Živa mera po 1kg za goveda od 18-22 meseci, domaća rasa, 26 Živa mera po 1kg za svinje uzrasta od 10-12 meseci, domate rase, 27 Živa mera za 1kg za ovce uzrasta ne stariji od 12 meseci, domaća rasa, 28 Kokoške-domaće (seoske starosti oko 18 nedelja), 29 Kokoške-domaće (starosti oko 18 nedelja iz farme), 30 Mleko kravlje cene za 1litar sa 3,2% masti, 31 Med - domaća proizvodnja, 32 Jaja cena za 30 komada, kvaliteta prve klase.

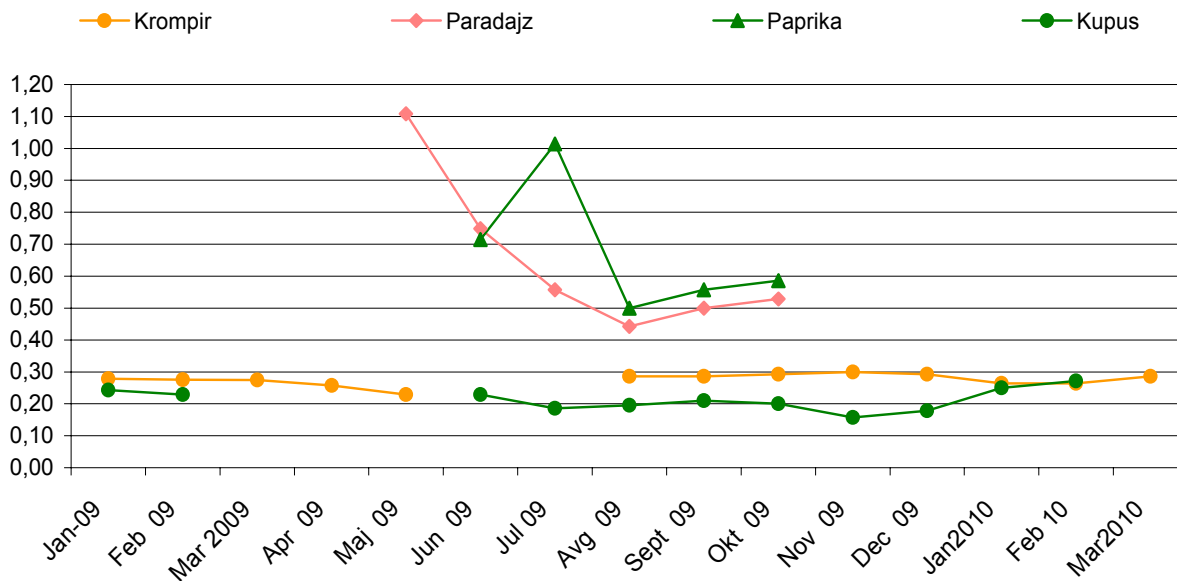
Grafikon 4: Prosečna apsolutna cena za pšenicu i kukuruz , januar – decembar 2009 i prvi kvartal 2010, Euro/kg



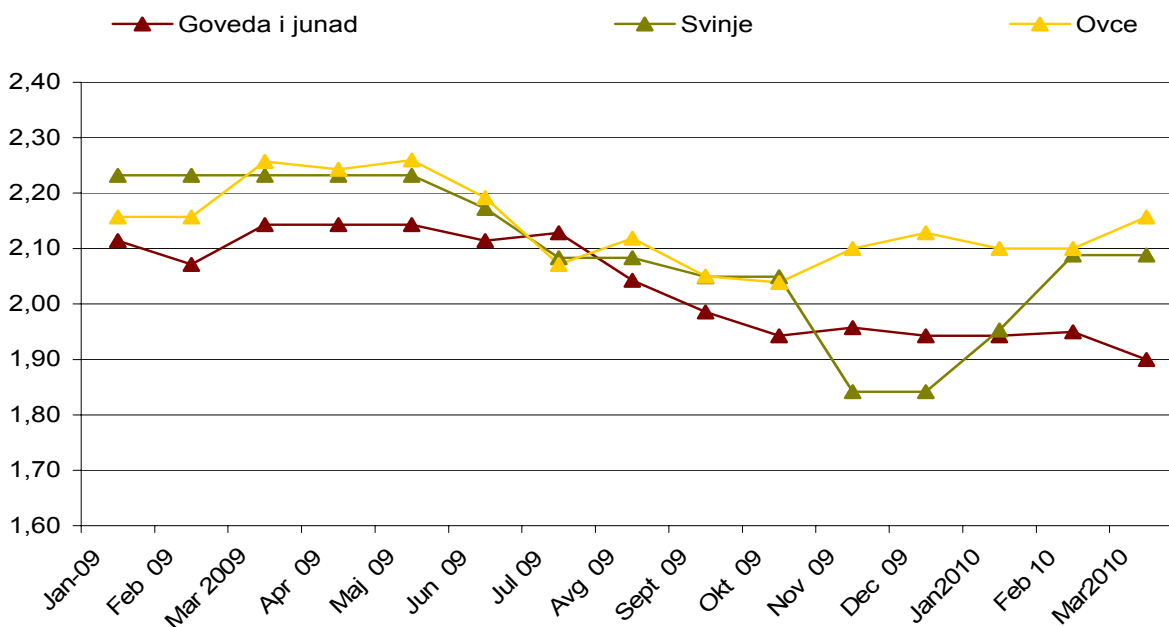
Grafikon 5 Prosečna apsolutna cena za seno, lucerku i slamu, januar – decembar 2009 i prvi kvartal 2010, Euro/kg



Grafikon 6: Prosečna apsolutna cena za krompir, paradajz, papriku i kupus, januar – decembar 2009 i prvi kvartal 2010, Euro/kg



Grafikon 7: Prosečna apsolutna cena za goveda i junad, svinje i voce u živoj meri, januar – decembar 2009 i prvi kvartal 2010, Euro/kg



Metodologija

Cene i Indeksi cena u ovoj publikaciji su izračunati u skladu sa standardima za statistike cena Evropske unije. Projekat za izračunavanje ovih cena i indeksa cena je sproveden u okviru projekta "Unapređenje agromonetarne statistike " u saradnji sa Švedskom statistikom i uz finansijsku podršku SIDA (Švedska agencija za međunarodni razvoj i saradnju).

Cene su prikupljene u sedam regiona: Prištini, Peći, Djakovici, Prizrenu, Uroševcu i Gnjilanu. Cene se prikupljaju svakog meseca oko 15. Neke cene nisu dostupne za ceo period. Cene se prikupljaju za 64 proizvoda i mere se cene koje poljoprivrednici uzimaju za svoje proizvode koji se prodaju. Ponderi za izračunavanje indeksa su uglavnom zasnovani na Poljoprivredno domaćinstvo iz 2005.godine, koja je bazična godina za indekse (2005 = 100). Treba napomenuti da težine, u vrednost ili Promilu, odražavaju samo deo poljoprivredne proizvodnje na Kosovu, koji su prodati van poljoprivrednih domaćinstava. Za neke proizvode, ukupna vrednost proizvodnje može biti mnogo veća nego što se ogleda u težinama.

Prema standardima EU, kvartalni i godišnji indeksi se izračunavaju od svake države članice EU. Indeksi u ovoj publikaciji slede metodologiju Evropske unije. Za nacionalne potrebe, izračunava se i mesečni indeks. Ovaj Indeks se izračunava malo drugačije nego kvartalni indeks. Ukratko, mesečni indeks ne koristi mesečne težine u agregirnom nivou (kada se računa šifra 10, 13 i 14). Međutim, za većinu grupa kultura (šifra 01, 03, 04 i 06) mesečne težine se koriste u grupi za izračunavanje agregirane težine grupe. S druge strane, kvartalni indeks svuda ima težine promenljive kvartalno. Iz tog razloga, mesečni i kvartalni indeksi mogu se razvijati sa minimalnim izmenama ako se upoređuju. Međutim, godišnji indeks EU i godišnji indeks na Kosovu su potpuno isti. U oba slučaja, indeks se izračunava kao ponderisani godišnji indeks sa mesečnim, odnosno kvartalnim težinama.

Ukupne težine, kvartalne i mesečne težine su fiksne tokom baznog perioda. Sve odražavaju situaciju koja je prisutna u 2005.godini. Imajući fiksne težine, indeks je garantovan samo za merenje kretanja cena, koja je svrha indeksa.

Da bi uporedili indeks EU prikazan u ovoj publikaciji sa drugim državama, preporučuje se elektronska stranica Eurostata (<http://epp.eurostat.ec.europa.eu/portal/page/portal/eurostat/home>).

Izračunavanje osnovnog Indeksa Cene

Izračunavanje osnovnih indeksa uopšte vrši se koristeći sledeću formulu, aritmetičku prosečnu cenu neponderisanu.

$$R_i^t = \frac{\frac{1}{n} \sum P_{ij}^t}{\frac{1}{n} \sum P_{ij}^o} \cdot 100$$

R_i^t – Osnovni Indeks za mesec t i proizvodnju i

P – Prikupljene cene

i – Proizvodnja i

j – Registrovana cena za proizvodnju (uopšte cena za region 1,2,...,n)

t – Mesec praćenja

0 – Bazni mesec

Izračunavanje agregiranog indeksa cena

Izračunavanje agregiranog indeksa za total proizvoda ili podgrupe indeksa proizvoda vrši se preko sledeće formule.

$$I^t = \sum \left(R_i^t \cdot \frac{w_i^0}{\sum w_i^0} \right)$$

- I^t Agregirani Indeks za period t
 w_i^0 Ponderisani faktor u baznom periodu za proizvodnju i
i Proizvodnja i
t Mesec promatranja
0 Bazni mesec

Upitnik

DEFINICIJA - Određivanje cilja (artikala- varieteta)

Broj artikla	Naziv artikla			Količina	Jedinica	
Sakupljač cene				Mjesto prikupljanja / Preduzeće		
Datum						
Cena						

Beleške anketara

- Detaljan opis specifičnog artikla (varieteta) specifik izabran za praćenje cene
- Promene u detaljan opis, datum promena
- Tretiranje promene kvaliteta kada se promeni opis (informacije dvostrukog promatranja cene, dodatno i procent promene kvaliteta)

Zavod za Statistiku Kosova kratak opis

Zavod za statistiku Kosova, je stručan zavod koji deluje još od 1948 godine i prešao je kroz sve istorijske faze, sa organizacionom strukturom prema tadašnjem državnom uređenju. Dana 2 avgusta 1999. Zavod je ponovo započeo svoj profesionalni rad, nezavisan, u okviru Ministarstva za javne Uprave. Zavod se finansira od konsolidovanog Budžeta Kosova i od donatora za posebne projekte .

Zavod za statistiku Kosova deluje shodno Pravilniku 2001/14 koji je stupio je na snagu 2 jula 2001. Jedan Master plan (srednjoročni) o razvoju statističkog sistema u skladu sa evropskim statistikama je u fazi razvoja.

Organizaciona struktura: *Četiri departmana proizvodnje* (Departman ekonomske statistike i nacionalnih računa, Departman statistike stanovništva, Departman socijalne statistike i Departman poljoprivredne statistike i sredine) , *sedam statističkih područnih odeljenja* (Đakovica, Gnjilane, Mitrovica, Peć, Prizren, Priština i Uroševac), kao i dva departmana podrške (Departman metodologije i Informativne tehnologije i Departman administracije), *čine strukturu izgradnju ZSK-a.*

Ukupno ima 134 zaposlenih, od toga 96 (71.6 %) u sedište zavoda, a u područnim kancelarijama 38 (28.4 %) .

Imamo profesionalnu podršku i saradnju sa međunarodnim institucijama. Zavod za statistiku Kosova u celosti pokriva teren zemlje. Za sprovođenje anketa na terenu upotrebljavamo adekvatan uzorak i metodologiju. Tokom prikupljanja izveštaja od izveštajnih jedinica, angažujemo; profesionalne radnike, tehničare, civilne službe (matičare), kao i popisivače na terenu iz područnih kancelaria.

Jedna ekipa koja se sastoji od domaćih i međunarodnih eksperta angažovana je na Projektu o Popisu stanovništva.

Misija Zavoda je ispunjavanje potreba korisnika za redovnim statističkim podacima i analizama u cilju podrške Vladinim departmanima, i da bi njima obezbedio potrebne informacije na donošenju odluka, ali i ostalim korisnicima na Kosovu.

- **Adresa:** Zavod za statistiku Kosova, Ul."Zenel Salihu" br.4, Priština
- **Telefoni:**
Sedište Zavoda 00 38138/235 111
Direktor 00 38138/235 545
- **Fax:** 038138/235-033
- **E-mail:** agricultural@ks-gov.net
- **Web-site:** www@ks-gov.net/esk