

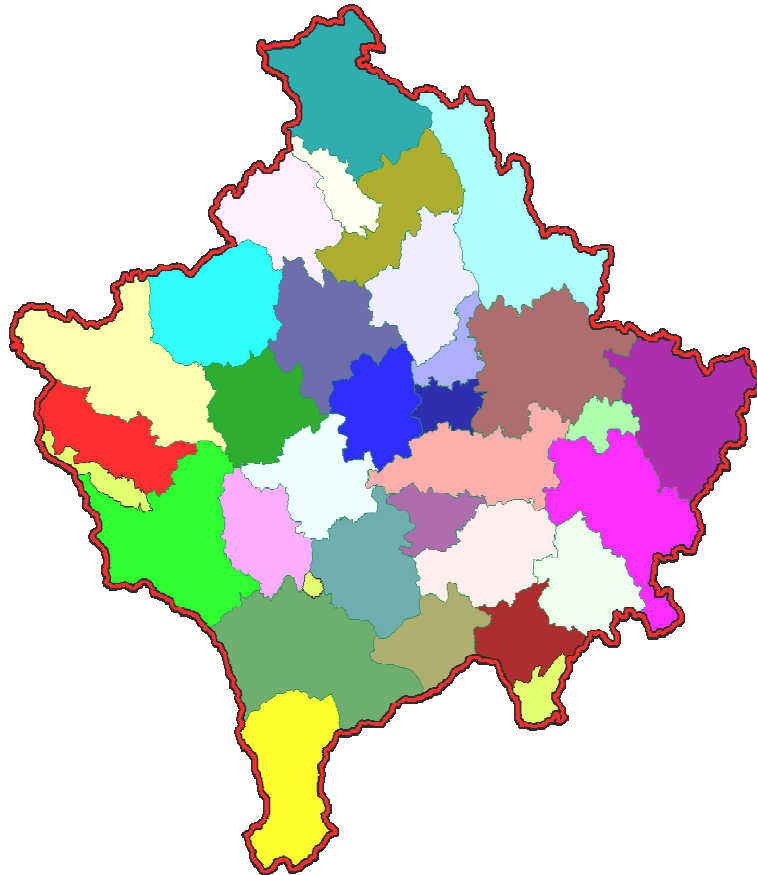


Republika e Kosovës
Republika Kosova-Republic of Kosovo
Qeveria - Vlada - Government

Ministria e Administratës Publike - Ministarstva Javn Uprave - Ministry of Public Administration

Serija 2: Statistika poljoprivrede i životne sredine

Indeks cena proizvoda i cene u poljoprivredi K3 -2011 (2005=100)



Enti i Statistikës së Kosovës
Zavod za Statistiku Kosova
Statistical Office of Kosovo

P r e d g o v o r

Zavod za statistiku Kosova, odnosno Departman statistike poljoprivrede i sredine, počeo je da prikuplja podatke o cenama poljoprivrednih proizvoda od novembra 2003.god. U početku broj artikala bio je ograničen. Trenutno, cene se prikupljaju za 64 razne poljoprivredne proizvode. U budućnosti planirano je povećanje broja proizvoda čije će se cene pratiti i po potrebi dopunjavati indeksom cena inputa. Ovo je devetnaesta publikacija o indeksu cena poljoprivrednih proizvoda i o apsolutnim prosečnim cenama poljoprivrednih proizvoda koje je pripremio Zavod za statistiku Kosova. U publikaciji, indeks cena poljoprivrednih proizvoda je predstavljen za neke glavne poljoprivredne proizvode.

ZSK zahvaljuje Švedsku agenciju za međunarodni razvoj i saradnju (Sida) za njihovu podršku za izgradnju sistema agromonetarne statistike. ZSK, takođe zahvaljuje za saradnju svim saradnicima područnih kancelarija ZSK, drugim saradnicima (ispitanicima) u mestima prikupljanja cena kao što su :poljoprivredne farme, industrijska i trgovinska preduzeća, itd.

Zahvaljujemo posebno švedske stručnjake statistike cena, G. Tomas Eriksson, G. Jimmie Enhall, dugoročnog savetnika Švedske statistike Gđ.Milva Ekonomi i ostale koji su direktno ili indirektno pomagali u finalizaciji ove publikacije.

U vezi ove publikacije sugestije, predloge i primedbe poslati na adresi departmana: **E- mail: agriculture@ks-gov.net**

Publikaciju su pripremili:

Bajrush Qevani - Direktor departmana,
Haki Kurti – Šef divizije,
Violeta Arifi – Gaši - Šef sektora,
Kademsha Bajramaga – Visoki zvaničnik.

Novembar 2011

Izvršni direktor ZSK
Isa Krasniqi

Skraćenice

ZSK	-	Zavod za Statistiku Kosova
ERP	-	Ekonomsko računovodstvo za poljoprivredu
ICPP	-	Indeks cena poljoprivrednih proizvoda
EU	-	Evropska unija
SIDA	-	Švedska agencija za međunarodni razvoj i saradnju
K3	-	Treći kvartal

Simboli

. Ne primenjuje se

‰ Promili

U tabelama gde su date težine brojevi su zaokruženi na poslednjoj najbližoj brojki , stoga mogu se javljati neznatna neslaganja kod iznosa.

S a d r Ź a j

	Strana
Tromesečni Indeks cena poljoprivrednih proizvoda K3, 2005 - 2011	6
Mesečni indeks cena poljoprivrednih proizvoda K3.....	7
Promene mesečnog indeksa cena poljoprivrednih proizvoda 2010/2011.....	8
Mesečne prosečne cene za neke poljoprivredne proizvode	9
Metodologija	12
Upitnik	14

Indeks cena poljoprivrednih proizvoda

Publikacija sadrži podatke od meseca Jula do Septembra 2011. Da bi se vršila upoređenja i da bi se uočile promene prikazani su podaci za treće kvartale (K3) 2005-2011 . Ova publikacija temelji se na prikupljanje cena domaćih poljoprivrednih proizvoda na Kosovu. Prikupljanje podataka se vrši na tržištu, farmama, i drugim mestima gde se cene poljoprivrednih proizvoda mogu prikupljati.

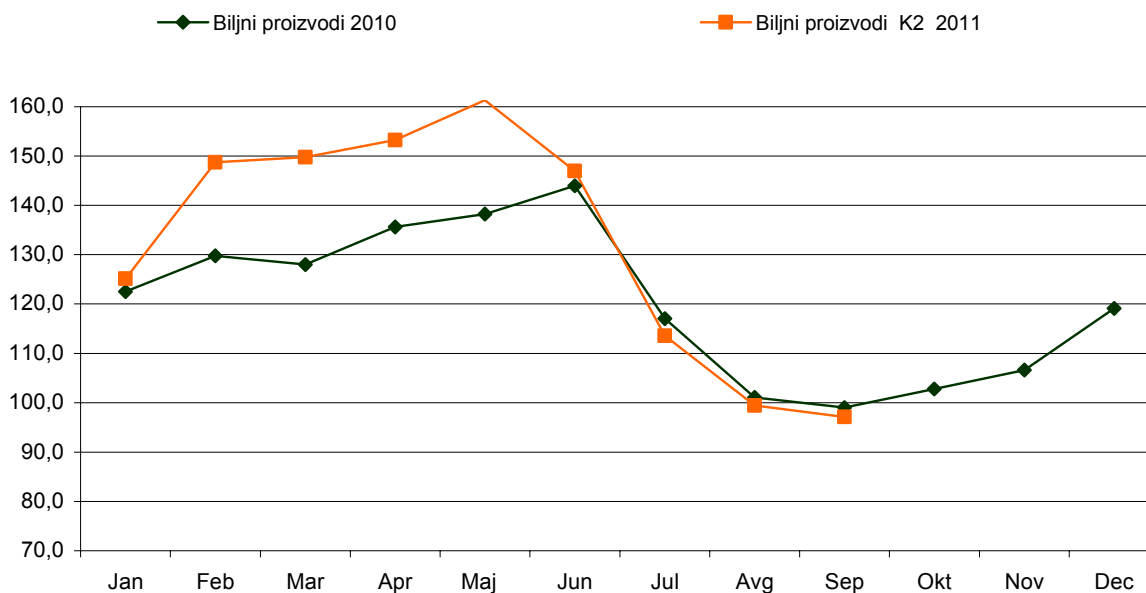
Proizvodi koji stvaraju bazu za indeks cena poljoprivrednih proizvoda su podeljeni u dve glavne grupe: biljni i stočni proizvodi. U okviru biljnih proizvoda, cene se prikupljaju za sledeće grupe: žitarice, krmno bilje, povrće, krompir i voće. Kod životinjskih proizvoda cene su prikupljene za stoku i za stočne proizvode. Unutar stočarstva cene se prikupljaju za četiri kategorije životinja: goveda, ovce, svinje i kokoške. Ove cene se baziraju na živoj meri životinja. U sklopu životinjskih proizvoda se prikupljaju cene za mleko, jaja i med. Cene su izračunate u Eurima i jedinice merenja su kg, litar i komada.

Slika 1,2 i 3 predstavlja mesečni indeks cena poljoprivrednih proizvoda za period januar-decembar 2010 i za treći kvartal 2011 za biljne i životinjske proizvode. Takođe, predstavlja ukupnu proizvodnju poljoprivrednih proizvoda i bazičnu godinu 2005 = 100.

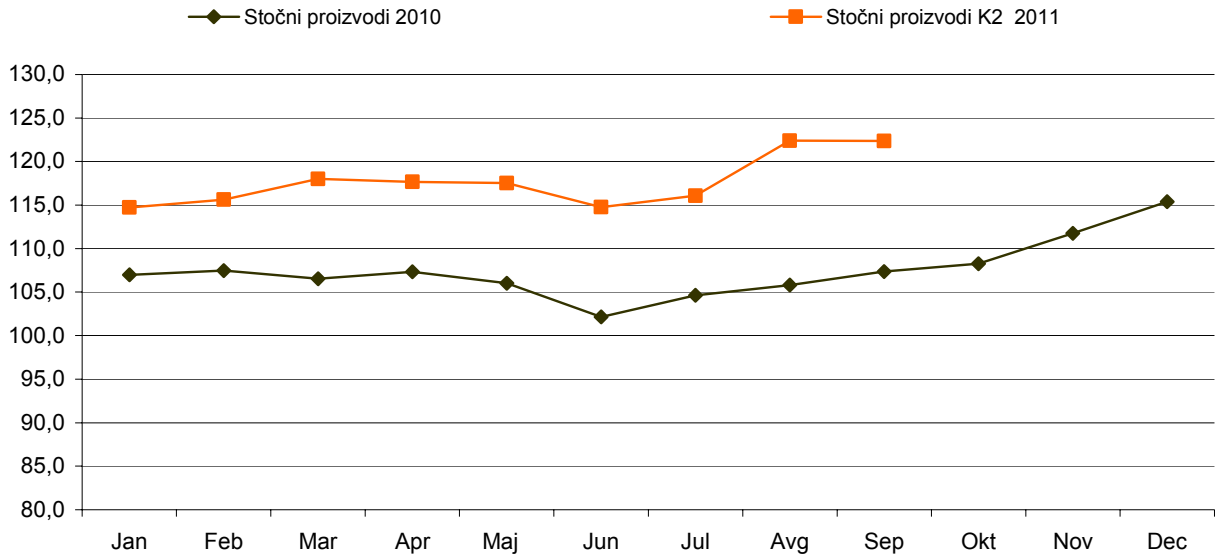
Promena indeksa za treći kvartal u 2011 u odnosu na 2010 godinu (promena u %)

U trećem kvartalu 2011 indeks cena stočnih proizvoda beležio je porast za 8.2 % u poređenju sa istim periodom 2010. Indeks cena biljnih proizvoda beleži pad za -1.1 % u drugom kvartalu 2011 u poređenju sa istim periodom 2010. Ukupan indeks poljoprivrednih proizvoda je beležio je pad za 1.0 % u ovom periodu (3 K 2010 /3K 2011).

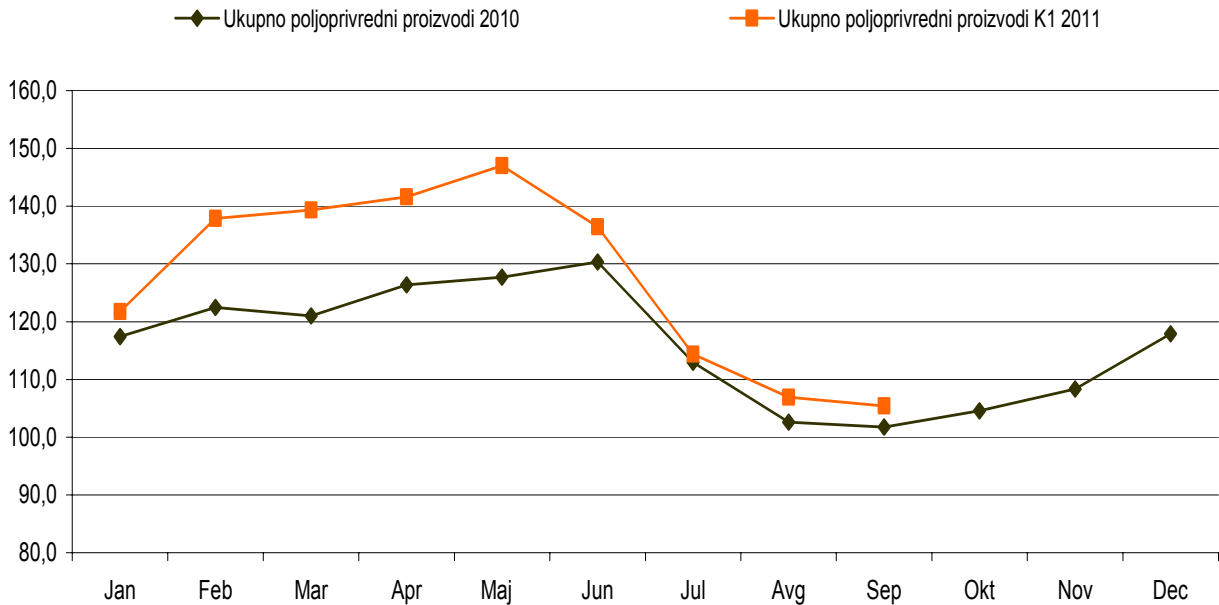
Grafikon 1: Mesečni indeks cena biljnih proizvoda, januar- decembar 2010 i treći kvartal 2011, (2005=100)



Grafikon 2: Mesečni indeks cena stočnih proizvoda, januar- decembar 2010 i treći kvartal 2011, (2005=100)



Grafikon 3: Ukupan mesečni indeks cena poljoprivrednih proizvoda, januar- decembar 2010 i treći kvartal 2011, (2005=100)



Tromesečni indeks cena poljoprivrednih proizvoda**Tabela 1: Tromesečni Indeks (K3) cena poljoprivrednih proizvoda, 2005 - 2011 (2005 = 100)**

Šifra ICPP	Opis	K3-2005	K3-2006	K3-2007	K3-2008	K3-2009	K3-2010	K3-2011
010000	ŽITARICE (uključujući semenje)	99,3	104,0	150,6	182,0	113,2	135,9	167,1
011000	Pšenica i spelta (spelta = Triticum aestivum spelta)	98,4	107,4	156,2	179,1	109,7	135,3	164,4
011100	Meka pšenica i spelta	98,4	107,4	156,2	179,1	109,7	135,3	164,4
012000	Raž i suražica (Suražica = mešavina pšenice i raži, vrsta žita)	98,4	107,4	156,2	230,0	152,7	160,6	194,9
013000	Ječam	98,4	107,4	156,2	230,0	152,7	160,6	194,9
013200	Ječam za proizvodnju piva	98,1	106,8	153,5	221,8	156,6	133,1	161,1
014000	Ovas i mešavina letnih žitarica	98,4	107,4	156,2	194,4	108,9	110,0	143,7
015000	Kukuruz zrno	103,3	88,9	126,5	169,7	103,9	143,9	184,8
030000	KRMNO BILJE	94,1	100,3	131,0	165,6	118,2	102,9	114,7
031000	Kukuruz za stočnu hranu	105,8	89,7	120,1	169,0	104,7	140,9	186,2
032000	Gomoljaste kulture za stočnu hranu (uključujući i krmne repe)
039000	Ostalo krmno bilje	94,0	100,4	131,0	165,6	118,2	102,6	114,3
040000	POVRĆE I OSTALI HORTIKULTURNI PROIZVODI	95,1	97,5	107,7	89,0	96,3	87,8	80,1
041000	Sveže povrće	95,1	97,5	107,7	89,0	96,3	87,8	80,1
041100	Karfiol	100,0	100,0	100,0	84,6	91,3	106,7	90,0
041200	Paradajz	74,1	92,8	107,5	65,9	92,2	96,4	69,3
041900	Ostalo sveže povrće	97,2	98,0	107,7	91,4	96,7	86,8	81,1
042000	Biljke i cveče
050000	KROMPIR (uključujući semenje)	98,8	126,5	123,7	128,4	127,8	127,4	127,4
051000	Krompir za konzumiranje	98,8	126,5	123,7	128,4	127,8	127,4	127,4
060000	VOĆE	100,4	99,7	109,0	105,6	104,2	98,7	107,6
061000	Sveže voće ne uključujući agrume i grožđe	101,3	105,0	111,1	103,9	104,0	101,8	99,9
061100	Jabuke za sto	108,2	109,9	119,6	127,7	109,4	111,8	114,2
061200	Kruške za sto	89,4	106,2	114,1	108,4	115,9	122,6	121,9
061300	Breskve	100,0	100,0	110,0	98,5	91,9	101,3	79,7
061900	Sveže voće i orah, lešnik, kesten i sušeno voće	100,5	103,3	108,0	95,8	101,1	96,1	92,9
062000	Agumi
063000	Tropsko voće
064000	Grožđe	99,3	93,4	106,6	107,6	104,4	95,1	116,9
100000	PROIZVODNJA BILJNIH KULTURA (010000 do 090000), uključujući voće (060000) i povrće (040000)	96,1	101,9	115,1	108,5	103,6	98,3	97,2
101000	PROIZVODNJA BILJNIH KULTURA (010000 do 090000), ne uključujući voće (060000) i povrće (040000)	97,6	112,5	133,7	154,7	120,8	123,1	135,7
110000	STOČARSTVO	102,2	101,4	100,6	117,2	118,6	119,6	127,7
111000	Goveda	102,6	103,2	99,9	117,1	118,9	117,8	126,1
111100	Goveda ne uključujući telad	102,6	103,2	99,9	117,1	118,9	117,8	126,1
111200	Telad	102,6	103,2	99,9	117,1	118,9	117,8	126,1
112000	Svinje	101,3	97,7	110,5	132,6	131,2	136,0	135,6
113000	Jednokopitnjaci (konji, magaraci, mule)	102,2	101,4	100,6	117,2	118,6	119,6	127,7
114000	Ovce i koze	101,0	94,8	100,3	109,8	110,0	117,1	126,0
115000	Živina	101,1	104,6	110,0	151,4	154,7	170,3	186,6
115100	Kokoške	101,1	104,6	110,0	151,4	154,7	170,3	186,6
115900	Ostala živina	101,1	104,6	110,0	151,4	154,7	170,3	186,6
119000	Druge životinje
120000	STOČNI PROIZVODI	99,1	99,2	102,2	120,0	101,7	99,8	110,3
121000	Mleko	98,8	104,5	105,7	122,3	110,5	103,5	108,5
121100	Kravlje mleko	98,8	104,5	105,7	122,3	110,5	103,5	108,5
121900	Ostale vrste mleka
122000	Jaja	99,3	91,3	98,2	120,2	88,0	93,5	112,3
129000	Ostali stočni proizvodi	100,5	98,5	94,4	97,8	104,6	105,3	115,6
130000	STOČARSTVO I STOČNI PROIZVODI (110000+120000)	100,9	100,5	101,3	118,4	111,4	111,2	120,3
140000	UKUPNO POLJOPRIVREDNI PROIZVODI (100000+130000), uključujući voće (060000) i povrće (040000)	97,1	101,6	112,2	110,5	105,2	101,0	102,1
141000	UKUPNO POLJOPRIVREDNI PROIZVODI (100000+130000), ne uključujući voće (060000) i povrće (040000)	99,2	106,7	118,1	137,1	116,2	117,3	128,2

Mesečni indeks cena poljoprivrednih proizvoda**Tabela 2: Mesečni indeks cena poljoprivrednih proizvoda od Jula - Septembra 2011**

(2005 = 100)

Šifra artikla	Grupe	Težine		2011		
		‰	1000 Euro	Jul	Aug	Sep
0 1	Žitarice	88	8 018	164,4	178,2	170,9
0 1.1	Pšenica	45	4 105	160,2	167,3	165,3
0 1.3	Ječam	10	904	166,0	160,7	156,5
0 1.5	Kukuruz	31	2 818	171,2	202,2	185,1
0 1.9	Ostale žitarice	2	191	144,1	140,0	152,0
0 3	Krmno bilje	63	5 726	114,0	117,9	112,3
0 3.1	Kukuruz za stočnu hranu	0	36	171,6	202,6	185,5
0 3.9	Ostalo krmno bilje	62	5 690	113,6	117,4	111,9
0 3.9.1	Seno	29	2 682	123,6	118,9	113,9
0 3.9.2	Slama	14	1 234	97,0	125,2	121,2
0 3.9.9	Ostalo krmno bilje ;drugo	19	1 774	110,1	110,1	104,8
0 4	Povrće	351	31 942	99,1	78,5	72,8
0 4.1	Sveže povrće	351	31 942	99,1	78,5	72,8
0 4.1.2	Paradajz	30	2 716	87,0	58,0	56,7
0 4.1.9	Ostalo sveže povrće	321	29 226	101,8	80,8	73,5
0 4.1.9	Paprika	211	19 234	103,9	77,6	66,3
0 4.1.9.1	Kupus	24	2 209	80,0	85,6	80,0
0 4.1.9.4	Krastavac	11	1 009	63,3	93,2	126,6
0 4.1.9.6	Luk crni	19	1 729	119,8	112,1	104,3
0 4.1.9.7	Pasulj	31	2 825	113,8	119,4	135,1
0 4.1.9	Lubenica	10	936	93,8	70,2	96,6
0 4.1.9.9.9	Ostalo sveže povrće: drugo	14	1 283	103,5	87,1	59,5
0 5	Krompir	121	10 989	116,7	95,2	101,4
0 6	Voće	50	4 567	117,4	94,4	108,3
0 6.1	Sveže voće	23	2 108	117,4	89,1	92,8
0 6.1.1	Jabuke	8	704	144,6	116,5	106,6
0 6.1.2	Kruške	3	248	109,7	108,3	128,2
0 6.1.9	Ostalo voće	13	1 156	113,9	83,3	75,7
0 6.1.9.2	Šljive	5	491	113,8	75,2	65,0
0 6.1.9.4	Sušeno voće, kesten	3	306	191,3	221,7	156,5
0 6.1.9.9	Ostalo voće , drugo	4	359	109,5	110,4	94,4
0 6.4.1	Grožđe	15	1 354		113,8	117,2
0 6.4.9	Grožđe za vino	12	1 105			
10	Biljni proizvodi	673	61 241	113,6	99,4	97,1
11	Stočarstvo	188	17 086	124,1	128,8	130,2
11.1	Goveda i junad	140	12 739	121,7	127,4	129,1
11.2	Svinje	9	791	131,0	136,4	139,3
11.4	Ovce	34	3 129	125,5	126,2	126,2
11.5	Kokoške	4	345	187,9	186,6	185,4
11.9	Ostale životinje	1	82	124,1	128,8	130,2
12	Stočni proizvodi	140	12 722	105,3	113,8	111,9
12.1	Mleko	79	7 194	107,3	109,3	108,8
12.2	Jaja	52	4 760	114,9	116,9	114,9
12.9	Ostali stočni proizvodi	8	768	114,9	116,9	114,9
13	Stočarstvo i stočni proizvodi	327	29 808	116,1	122,4	122,4
14	Ukupno poljoprivredni proizvodi	1000	91 049	114,4	106,9	105,4

Promene mesečnog indeksa cena poljoprivrednih proizvoda**Tabela 3: Promene mesečnog indeksa cena poljoprivrednih proizvoda od Jula- septembra 2010/2011 (2005=100)**

Šifra artikla	Grupe	Težine		Jul - 10 / Jul	Aug - 10 /	Sep - 10 /
		%	1000 Euro	- 11	Aug -11	Sep - 11
				Promene u	promene u	Promene u
0 1	Žitarice	88	8 018	41,9	22,5	16,6
0 1.1	Pšenica	45	4 105	48,6	12,9	13,1
0 1.3	Ječam	10	904	30,9	19,2	13,7
0 1.5	Kukuruz	31	2 818	37,3	37,8	21,4
0 1.9	Ostale žitarice	2	191	37,6	20,2	33,4
0 3	Krmno bilje	63	5 726	11,3	13,7	9,5
0 3.1	Kukuruz za stočnu hranu	0	36	37,3	37,8	21,4
0 3.9	Ostalo krmno bilje	62	5 690	11,1	13,5	9,4
0 3.9.1	Seno	29	2 682	34,8	29,7	24,2
0 3.9.2	Slama	14	1 234	-21,8	-4,6	-10,2
0 3.9.9	Ostalo krmno bilje ;drugo	19	1 774	6,7	6,7	1,5
0 4	Povrće	351	31 942	-13,3	-6,8	-7,4
0 4.1	Sveže povrće	351	31 942	-13,3	-6,8	-7,4
0 4.1.2	Paradajz	30	2 716	-8,3	-40,5	-41,9
0 4.1.9	Ostalo sveže povrće	321	29 226	-14,2	-2,3	-5,6
0 4.1.9	Paprika	211	19 234	-11,8	0,7	-6,0
0 4.1.9.1	Kupus	24	2 209	-41,2	-17,7	-16,7
0 4.1.9.4	Krastavac	11	1 009	-28,0	10,4	-7,7
0 4.1.9.6	Luk crni	19	1 729	-8,8	7,4	0,0
0 4.1.9.7	Pasulj	31	2 825	1,7	8,4	14,1
0 4.1.9	Lubenica	10	936	-17,1	-34,7	-3,6
0 4.1.9.9.9	Ostalo sveže povrće: drugo	14	1 283	-25,5	-14,0	-36,4
0 5	Krompir	121	10 989	-15,6	-22,5	-19,5
0 6	Voće	50	4 567	4,4	1,5	12,6
0 6.1	Sveže voće	23	2 108	4,4	-2,7	-6,0
0 6.1.1	Jabuke	8	704	33,3	26,6	-9,8
0 6.1.2	Kruške	3	248	1,4	9,2	-2,8
0 6.1.9	Ostalo voće	13	1 156	0,5	-8,5	-3,7
0 6.1.9.2	Šljive	5	491	-5,1	-15,9	-10,3
0 6.1.9.4	Sušeno voće, kesten	3	306	76,0	104,0	38,5
0 6.1.9.9	Ostalo voće , drugo	4	359	8,6	13,1	1,0
0 6.4.1	Grožđe	15	1 354	.	15,9	23,8
0 6.4.9	Grožđe za vino	12	1 105	.	.	.
10	Biljni proizvodi	673	61 241	-3,4	-2,2	-2,5
11	Stočarstvo	188	17 086	4,9	9,1	6,4
11.1	Goveda i junad	140	12 739	4,3	10,0	6,8
11.2	Svinje	9	791	-3,5	0,2	2,3
11.4	Ovce	34	3 129	9,2	7,7	5,7
11.5	Kokoške	4	345	10,5	11,1	7,2
11,9	Ostale životinje	1	82	4,9	9,1	6,4
12	Stočni proizvodi	140	12 722	7,4	13,0	11,0
12.1	Mleko	79	7 194	3,5	6,0	5,0
12.2	Jaja	52	4 760	30,4	21,4	19,7
12.9	Ostali stočni proizvodi	8	768	7,7	11,8	9,8
13	Stočarstvo i stočni proizvodi	327	29 808	5,9	10,6	8,1
14	Ukupno poljoprivredni proizvodi	1000	91 049	-0,5	2,3	1,3

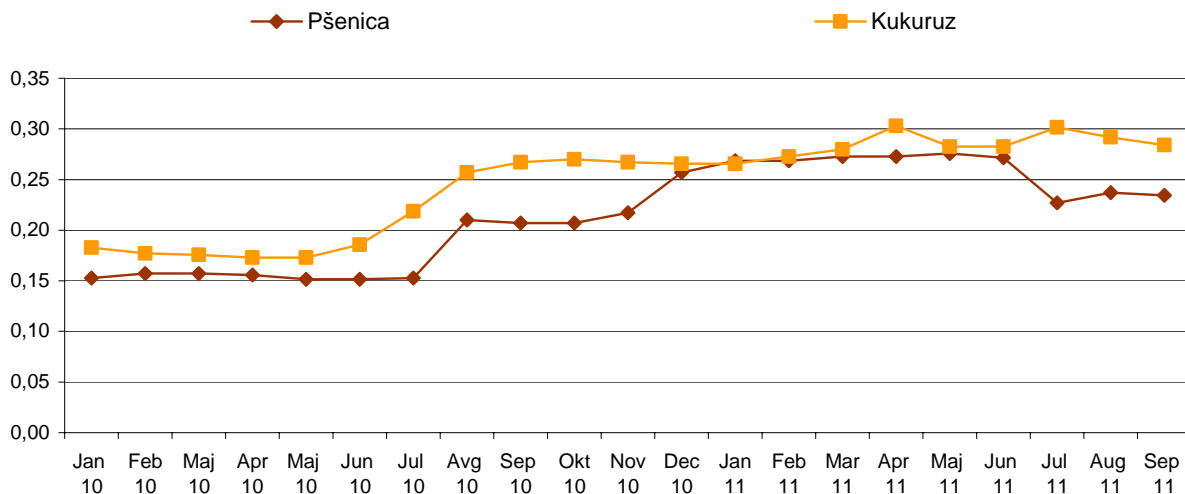
Mesečne prosečne cene za neke poljoprivredne proizvode**Tabela 4: Mesečne prosečne cene za neke poljoprivredne proizvode od Jula – Septembra 2011**

Item Code	Description	Unit	2011		
			Jul	Aug	Sep
01.1.	Wheat ¹	kg	0,23	0,24	0,23
01.3.	Barley ²	kg	0,30	0,29	0,28
01.5.	Maize ³	kg	0,30	0,35	0,32
01.2.	Rye ⁴	kg	0,35	0,36	0,34
01.4.	Oats ⁵	kg	0,31	0,30	0,33
03.9.1	Hay ⁶	kg	0,13	0,12	0,12
03.9.2	Straw ⁷	kg	0,05	0,07	0,07
03.9.9.	Lucern ⁸	kg	0,15	0,15	0,14
05.1.	Potatoes ⁹	kg	0,27	0,22	0,24
04.1.9.1	Cabbage ¹⁰	kg	0,14	0,15	0,14
04.1.9.6	Onion ¹¹	kg	0,44	0,41	0,39
04.1.9.9.9	Pepper ¹²	kg	0,83	0,46	0,42
04.1.9.3	Spinach ¹³	kg	0,77	0,74	0,87
04.1.9.7	Beans ¹⁴	kg	1,76	1,84	2,09
04.1.2	Tomatoo ¹⁵	kg	0,47	0,31	0,31
04.1.9.4	Cucumber ¹⁶	kg	0,26	0,38	0,51
04.1.9.9.9.1	Watermelon ¹⁷	kg	0,19	0,14	0,19
04.1.9.9.9.2	Leek ¹⁸	kg		0,64	0,71
04.1.9.9.9.3	Garlic ¹⁹	kg	3,79	2,89	3,00
06.1.1	Apple ²⁰	kg	.	.	0,53
06.1.2	Pear ²¹	kg	.	.	1,00
06.1.3	Chestnuts ²²	kg	.	.	.
06.1.9	Walnuts ²³	kg	3,14	3,64	2,57
06.1.4.1	Grape ²⁴	kg	.	1,04	1,04
11.1	Cattle ²⁵	kg	2,10	2,20	2,23
11.2	Pigs ²⁶	kg	2,07	2,15	2,20
11.4	Sheep ²⁷	kg	2,37	2,39	2,39
11.5	Chickens (wilages) ²⁸	1 pieces	8,71	8,57	8,43
11.5.1	Chickens (farms) ²⁹	1 pieces	2,07	2,14	2,21
12.1	Milk ³⁰	1 lit	0,30	0,30	0,30
12.9	Honey ³¹	kg	8,00	8,14	8,00
12.2	Eggs ³²	30 pieces	2,34	2,78	2,69

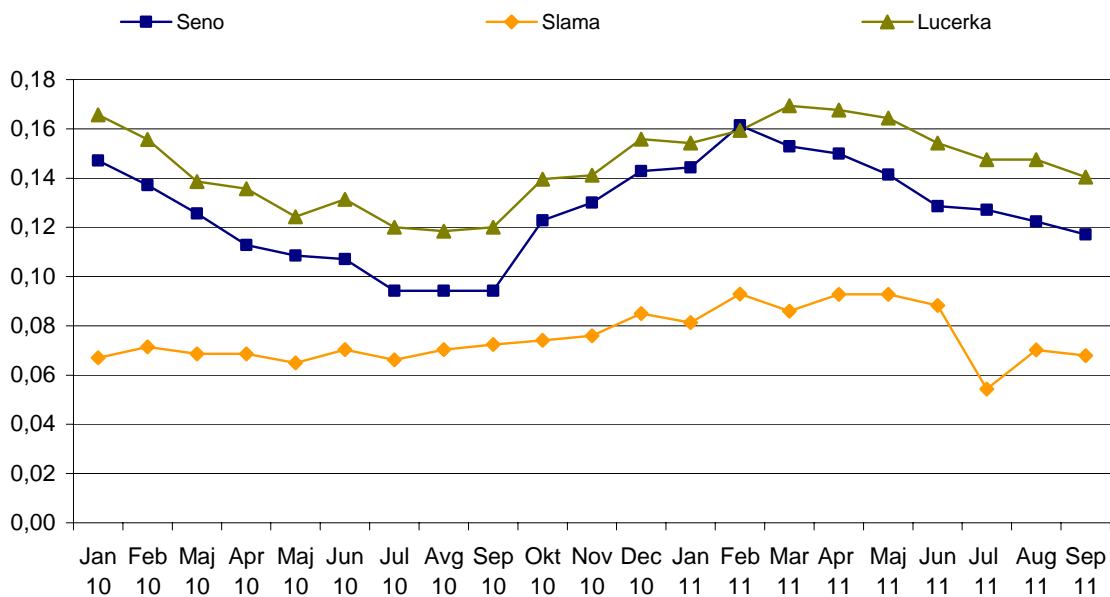
(.) Ukazuje na to da u hovim mesecima ne prikupljamo cene poljoprivrednih proizvoda za sledece poljoprivredne kulture (Kupus, paprika, Spanac, Paradajz, Krastavac, Lubenica, Jabuke, Kruške, Kesten, Grolje)

¹ Pšenica - domaća proizvodnja, 2 Ječam, 3 Kukuruz - Hibrid 448,4 Raž5, 6 Seno, 7 Slama pšenična 8 Lucerka 9 Krompir, 10 Kupus-varietet (Hibrid 4), 11 Luk druge klase kvaliteta, 12 Paprika -sorte Somborka, 13Spanać- sorta Matador, druge klase kvaliteta, 14 Pasulj druge klase kvaliteta, 15 Paradajz- sorta Arlete,16 Krastavac- sorta Cornishon, 17Lubenica- lokalne proizvodnje, 18 Praziluk- domaće proizvodnje, 19 Beli luk domaće proizvodnje, 20 Jabuka vrsta ID Areta, 21 Kruška – domaća sorta, 22 Kesten - domaća proizvodnja, 23

Grafikon 4: Prosečna apsolutna cena za pšenicu i kukuruz , januar – decembar 2010 i treći kvartal 2011 Euro/kg

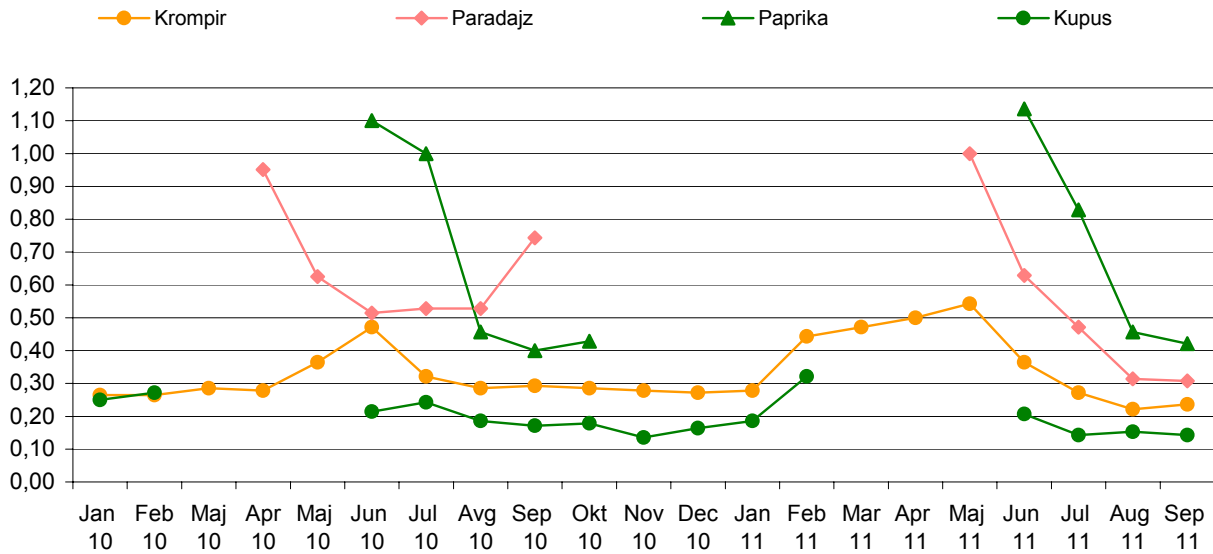


Grafikon 5 Prosečna apsolutna cena za seno, lucerku i slamu, januar – decembar 2010 i treći i kvartal 2011, Euro/kg

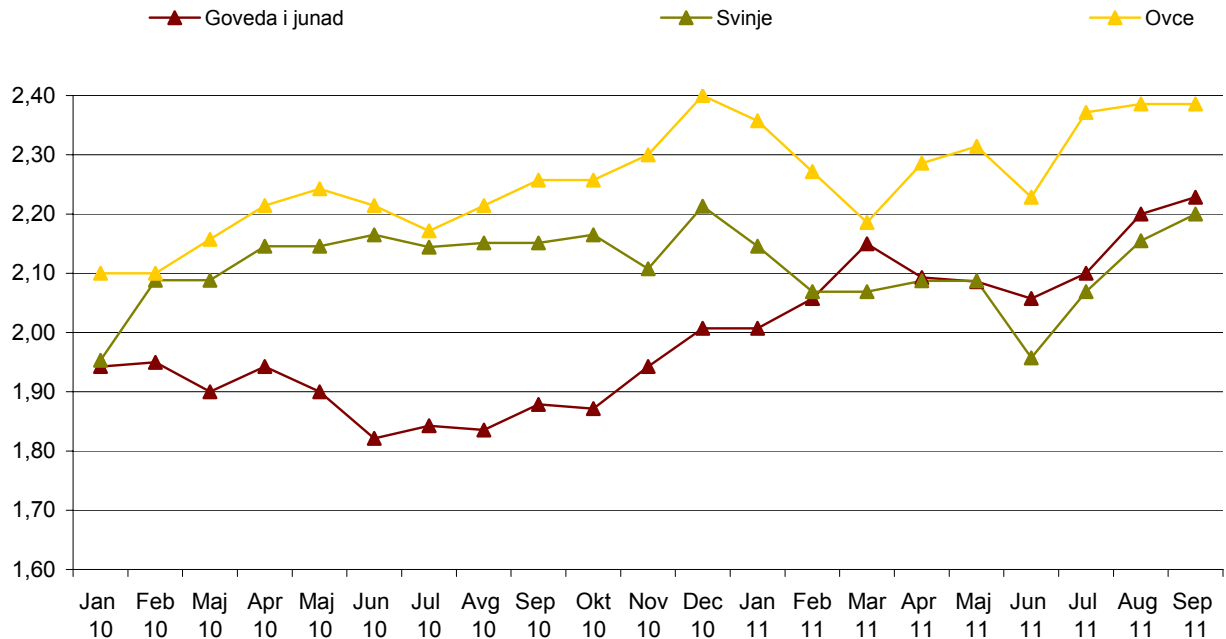


Grožđe-sorta Hamburg, 24 orah, 25 Živa mera po 1kg za goveda od 18-22 meseci, domaća rasa, 26 Živa mera po 1kg za svinje uzrasta od 10-12 meseci, domate rase, 27 Živa mera za 1kg za ovce uzrasta ne stariji od 12 meseci, domaća rasa, 28 Kokoške-domaće (seoske starosti oko 18 nedelja), 29 Kokoške-domaće (starosti oko 18 nedelja iz farme), 30 Mleko kravlje cene za 1litar sa 3,2% masti, 31 Med-domaća proizvodnja, 32 Jaja cena za 30 komada, kvaliteta prve klase.

Grafikon 6: Prosečna apsolutna cena za krompir, paradajz, papriku i kupus, januar – decembar 2010 i treći kvartal 2011, Euro/kg



Grafikon 7: Prosečna apsolutna cena za goveda i junad, svinje i voce u živoj meri, januar – decembar 2010 i treći kvartal 2011, Euro/kg



Metodologija

Cene i Indeksi cena u ovoj publikaciji su izračunati u skladu sa standardima za statistike cena Evropske unije. Projekat za izračunavanje ovih cena i indeksa cena je sproveden u okviru projekta "Unapređenje agromonetarne statistike " u saradnji sa Švedskom statistikom i uz finansijsku podršku SIDA (Švedska agencija za međunarodni razvoj i saradnju).

Cene su prikupljene u sedam regiona: Prištini, Peći, Djakovici, Prizrenu, Uroševcu i Gnjilanu. Cene se prikupljaju svakog meseca oko 15. Neke cene nisu dostupne za ceo period. Cene se prikupljaju za 64 proizvoda i mere se cene koje poljoprivrednici uzimaju za svoje proizvode koji se prodaju. Ponderi za izračunavanje indeksa su uglavnom zasnovani na Poljoprivredno domaćinstvo iz 2005.godine, koja je bazična godina za indekse (2005 = 100). Treba napomenuti da težine, u vrednost ili Promilu, odražavaju samo deo poljoprivredne proizvodnje na Kosovu, koji su prodati van poljoprivrednih domaćinstava. Za neke proizvode, ukupna vrednost proizvodnje može biti mnogo veća nego što se ogleda u težinama.

Prema standardima EU, kvartalni i godišnji indeksi se izračunavaju od svake države članice EU. Indeksi u ovoj publikaciji slede metodologiju Evropske unije. Za nacionalne potrebe, izračunava se i mesečni indeks. Ovaj Indeks se izračunava malo drugačije nego kvartalni indeks. Ukratko, mesečni indeks ne koristi mesečne težine u agregirnom nivou (kada se računa šifra 10, 13 i 14). Međutim, za većinu grupa kultura (šifra 01, 03, 04 i 06) mesečne težine se koriste u grupi za izračunavanje agregirane težine grupe. S druge strane, kvartalni indeks svuda ima težine promenljive kvartalno. Iz tog razloga, mesečni i kvartalni indeksi mogu se razvijati sa minimalnim izmenama ako se upoređuju. Međutim, godišnji indeks EU i godišnji indeks na Kosovu su potpuno isti. U oba slučaja, indeks se izračunava kao ponderisani godišnji indeks sa mesečnim, odnosno kvartalnim težinama.

Ukupne težine, kvartalne i mesečne težine su fiksne tokom baznog perioda. Sve odražavaju situaciju koja je prisutna u 2005.godini. Imajući fiksne težine, indeks je garantovan samo za merenje kretanja cena, koja je svrha indeksa.

Da bi uporedili indeks EU prikazan u ovoj publikaciji sa drugim državama, preporučuje se elektronska stranica Eurostata (<http://epp.eurostat.ec.europa.eu/portal/page/portal/eurostat/home>).

Izračunavanje osnovnog Indeksa Cene

Izračunavanje osnovnih indeksa uopšte vrši se koristeći sledeću formulu, aritmetičku prosečnu cenu neponderisanu.

$$R_i^t = \frac{\frac{1}{n} \sum P_{ij}^t}{\frac{1}{n} \sum P_{ij}^o} \cdot 100$$

R_i^t – Osnovni Indeks za mesec t i proizvodnju i

P – Prikupljene cene

i – Proizvodnja i

j – Registrovana cena za proizvodnju (uopšte cena za region 1,2,...,n)

t – Mesec praćenja

0 – Bazni mesec

Izračunavanje agregiranog indeksa cena

Izračunavanje agregiranog indeksa za total proizvoda ili podgrupe indeksa proizvoda vrši se preko sledeće formule.

$$I^t = \sum \left(R_i^t \cdot \frac{w_i^0}{\sum w_i^0} \right)$$

- I^t Agregirani Indeks za period t
- w_i^0 Ponderisani faktor u baznom periodu za proizvodnju i
- i Proizvodnja i
- t Mesec promatranja
- 0 Bazni mesec

Upitnik

DEFINICIJA - Određivanje cilja (artikala- varieteta)

Broj artikla	Naziv artikla			Količina	Jedinica
Sakupljač cene			Mjesto prikupljanja / Preduzeće		
Datum					
Cena					

Beleške anketara

- Detaljan opis specifičnog artikla (varieteta) specifik izabran za praćenje cene
- Promene u detaljan opis, datum promena
- Tretiranje promene kvaliteta kada se promeni opis (informacije dvostrukog promatranja cene, dodatno i procent promene kvaliteta)

Zavod za statistiku Kosova

Kratak opis

Zavod za statistiku Kosova je profesionalna institucija koja se bavi prikupljanjem, obradom i objavljivanjem službenih podataka statistika. Kao takav deluje od 1948.godine i prošao je kroz nekoliko istorijskih faza, strukturiran prema državnom uređenju tog vremena.

Dana 2. avgusta 1999, Zavod je nastavio svoj profesionalni rad (posle devet godina prekida svih statističkih serija na štetu interesa Kosova), kao nezavisna institucija u okviru Ministarstva za državnu upravu. Kancelarija je finansirana od strane Konsolidovanog budžeta Kosova, ali i od donatora za posebne projekte i tehničku profesionalnu podršku.

Zavod za statistiku Kosova deluje na osnovu Uredbe 2001/14, koja je stupila na snagu 2. septembra 2001. Zakon o službenoj statistici je u procesu odobravanja. Strateški razvojni plan 2009-2013 je na srednjoročnoj implementaciji za razvoj statističkog sistema u korelaciji sa statistikama Evropske unije (EUROSTAT-a).

Zavod za statistiku Kosova ima sledeću organizacionu strukturu: *Departmane za proizvodnju statistika (Departman za ekonomske statistike i nacionalnih računa, Departman za statistiku stanovništva, Departman poljoprivrede i životne sredine i Departman za i socijalne statistike. Departmani podrške; Departman za metodologiju i informatičku tehnologiju, Departman administracije. U okviru Zavoda takođe je obrazovana i Kancelarija za Popis stanovništva, domaćinstava i stanova. Regionalne kancelarije su u Đakovici, Gnjilanu, Mitrovici, Peći, Prizrenu, Prištini i Uroševcu.*

Broj zaposlenih i budžet još uvek su ograničeni. Zaposleni su ukupno 134 radnika, od njih 96 (71.6%) u sedištu Zavoda, dok u regionalnim kancelarijama 38 (28.4%), sa kvalifikacionom strukturom, 65,4% sa visokom stručnom spremom prema 34,6% sa srednjom stručnom spremom.

Mi imamo profesionalnu i tehničku saradnju sa svim ministarstvima Vlade Kosova, a posebno sa Ministarstvom ekonomije i finansija, Centralnom bankom Kosova, sa međunarodnim institucijama, EUROSTAT-om, Međunarodnim monetarnim fondom, Svetskom bankom, SIDA iz Švedske, DFID-om, UNFPA, UNDP, UNICEF i sa statistikama zemalja u regionu.

Zavod za statistiku Kosova skoro u potpunosti pokriva teritoriju Republike Kosova, na osnovu strukture statističkih krugova, kao osnovna i jedina jedinica na nivou zemlje. Sva istraživanja sprovedena na terenu koriste uzorke koji pokrivaju ove popisne statističke krugove ali, i metodologiju skladu sa međunarodnim preporukama. Tokom prikupljanja statističkih podataka i izveštaja od izveštajnih jedinica angažuju se: stručnjaci, tehničari, administratori, građani mesnih kancelarija, terenski popisivači regionalnih kancelarija.

Uspešno smo realizovali projekat Popisa stanovništva, domaćinstava i stanova u 2011, koji nije sproveden od 1981 godine.

Rezultati dobijeni iz Popisa će imati značajnu ulogu u sastavljanju razvojne politike.

Misija Zavoda; da zadovoljili potrebe korisnika sa kvalitetnim, blagovremenim i objektivnim statističkim podacima, objektivnim, i u prostoru, tako da korisnici imaju pouzdane osnovne redovne preglede u interesu planiranja i razvoja tokom izrade projekata na opštinskom nivou i nivou zemlje. Da podrži vladine institucije, naučne institute, istraživačke akademije, poslovna preduzeća u cilju obezbeđivanja odgovarajućih informacija za donosiocel odluka i druge korisnike na Kosovu.

- **Adresa: ZAVOD ZA STATISTIKU KOSOVA,**
Ul. "Zenel Salihu", br. 4,
10000 Priština
- **Telefon:** +381 (0) 38 235 111,
Izvršni direktor:
+381 (0) 38 235 111 102
- **Fax:** +381 (0) 38 235 033
- **Ueb-stranica:** www.ks-gov.net/esk
- **E-mail:** economic@ks-gov.net