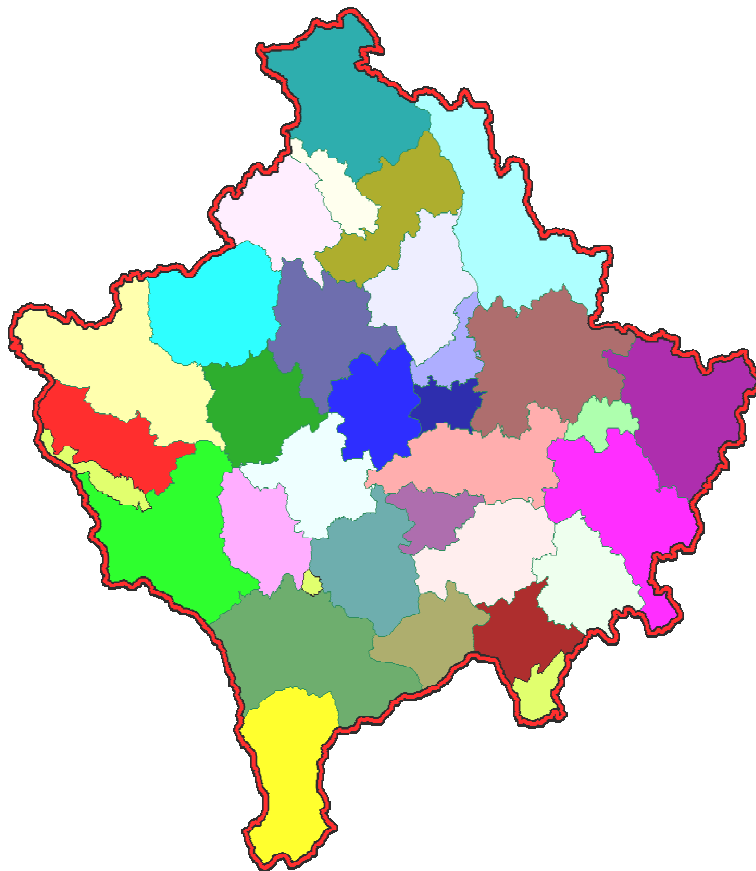




Republika e Kosovës
Republika Kosova - Republic of Kosovo
Qeveria - Vlada - Government
Zyra e Kryeministrit - Ured Premijera - Office of the Prime Minister
Agjencia e Statistikave të Kosovës - Agencijsa za Statistiku Kosova - Statistical Agency of Kosovo

Seria 2: Statistikat e Bujqësisë dhe Mjedisit

Indeksi i Çmimeve të Prodhimeve dhe Çmimet në Bujqësi TM2 -2012 (2005 = 100)



Enti i Statistikës së Kosovës
Zavod za Statistiku Kosova
Statistical Office of Kosovo

Parathënie

Agjencia e Statistikave të Kosovës përkatësisht Departamenti i Statistikave të Bujqësisë dhe Mjedisit, ka filluar të grumbulloj të dhëna për çmimet e prodhimeve bujqësore që nga Nëntori i vitit 2003. Në fillim numri i artikujve ishte i kufizuar. Aktualisht çmimet grumbullohen për 64 prodhime të ndryshme bujqësore. Në të ardhmen është planifikuar të rritet numri i prodhimeve çmimet e të cilave do të monitorohen dhe do të plotësohen me indeksin e çmimeve të inputeve. Ky është publikimi i njëzet e njëjtë mbi indeksin e çmimeve të prodhimeve bujqësore dhe çmimet mesatare absolute të prodhimeve bujqësore përgatitur nga Agjencia e Statistikave të Kosovës. Në këtë publikim, indeksi i çmimeve të prodhimeve bujqësore është paraqitur për disa prodhime kryesore bujqësore.

ASK falënderon Agjencionin Ndërkombëtar Suedez për Zhvillim dhe Bashkëpunim Ndërkombëtar (SIDA) për mbështetjen e tyre për ndërtimin e sistemit të statistikave agromonetare. ASK gjithashtu falënderon për bashkëpunim të gjithë bashkëpunëtorët e zyrave rajonale të ASK, bashkëpunëtorët tjerë (respondentët) e pikave-vendeve të grumbullimit të çmimeve si: fermat bujqësore, ndërmarrjet industriale, tregtare etj.

Falënderojmë në veçanti ekspertët Suedez të statistikave të çmimeve, Z. Tomas Eriksson, Z. Jimmie Enhall këshilltaren afatgjatë të statistikave Suedeze Znj. Milva Ekonomi dhe të tjerët që në mënyrë të drejtpërdrejt apo indirekt ndihmuan në finalizimin e këtij publikimi.

Propozimet, sugjerimet dhe vërejtjet lidhur me këtë publikim mund ti dërgoni në email adresën e departamentit; **E- mail: agriculture@ks-gov.net**

Publikimin e përgatitën:

Bajrush Qevani - Drejtor i departamentit,
Haki Kurti - Shef i divizionit,
Violeta Arifi – Gashi - Shefe e sektorit,
Kademsha Bajramaga - Zyrtare e lartë.

Gusht 2012

Kryeshef Ekzekutiv i ASK -së,
Isa Krasniqi

Lista e shkurtesave

- ASK - Agjencia e Statistikave të Kosovës
IÇPB - Indeksi i Çmimeve të Produkteve Bujqësore
BE - Bashkësia Evropiane
SIDA - Agjencioni Ndërkombëtarë i Suedisë për Zhvillim dhe Kooperim
TM2 - Tremujori i Dytë

Simbolet

- . Të pa – aplikueshme
% Promil

Në tabelat ku janë dhënë peshat numrat janë rrumbullakuar deri në shifrën e fundit më të afërt për këtë arsye mund të ketë një mospërputhje të lehtë të shumave.

P ë r m b a j t j a

	Faqe
Indeksi i çmimeve të prodhimeve bujqësore, TM2.(2005=100).....	6
Indeksi mujor i çmimeve të prodhimeve bujqësore prill – qershor 2012 (2005=100).....	7
Ndryshimet e indeksit mujor të çmimeve të prodhimeve bujqësore 2011/2012.....	8
Çmimet mesatare mujore për disa prodhime bujqësore.....	9
Metodologjia.....	12
Pyetësori.....	14

Indeksi i çmimeve të prodhimeve bujqësore

Publikimi përfshin të dhëna prej muajit prill deri në qershor të vitit 2012,(2005 = 100). Për të bërë krahasime dhe për të vërejtur ndryshimet janë prezentuar të dhëna për tremujoret e dytë (TM2) të viteve 2005 – 2012

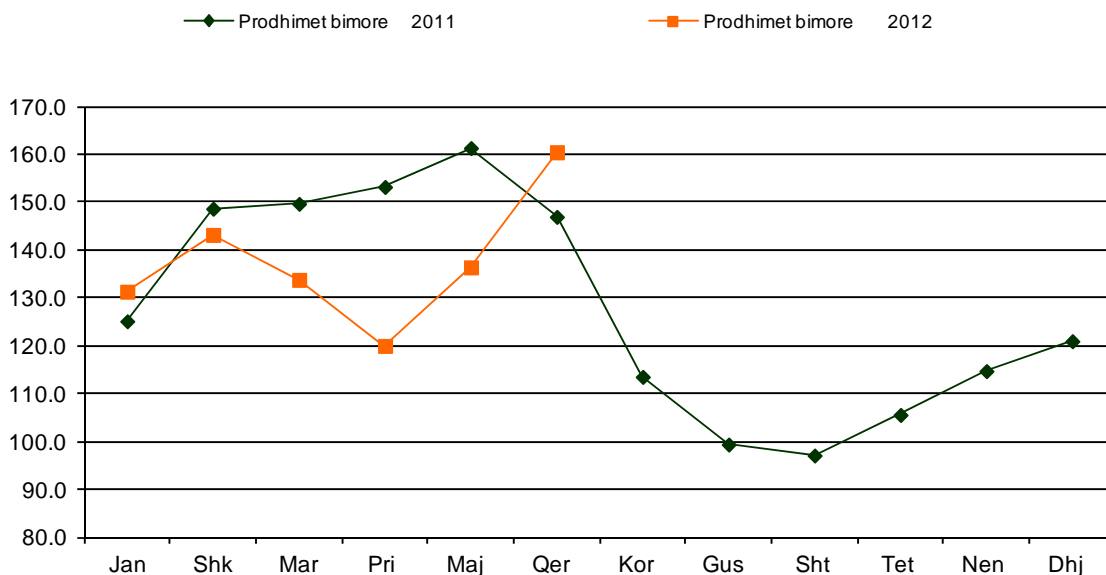
Ky publikim është i bazuar në grumbullimin e çmimeve të prodhimeve bujqësore vendore në Kosovë. Grumbullimi i të dhënave është bërë në treg, ferma, dhe vendet tjera ku çmimet e prodhimeve bujqësore mund të grumbullohen.

Prodhimet të cilat krijojnë bazë për indeksin e çmimeve të prodhimeve bujqësore janë ndarë në dy grupe kryesore: Prodhimet bimore dhe blegtorale. Në kuadër të prodhimeve bimore, çmimet janë grumbulluar për këto grupe; drithëra, bimë foragjere, perime, patate dhe pemë. Në prodhimet blegtorale çmimet janë grumbulluar për kafshët dhe prodhimet blegtorale. Në kuadër të blegtorisë çmimet grumbullohen për katër kategori të kafshëve; gjedhe, dele, derra dhe pula. Këto çmime janë bazuar në peshën e gjallë të kafshëve. Në kuadër të prodhimeve blegtorale çmimet janë grumbulluar për qumësht, vezë dhe mjalhtë. Të gjitha çmimet janë llogaritur në Euro dhe njësitë matëse janë në kg, litër dhe copë.

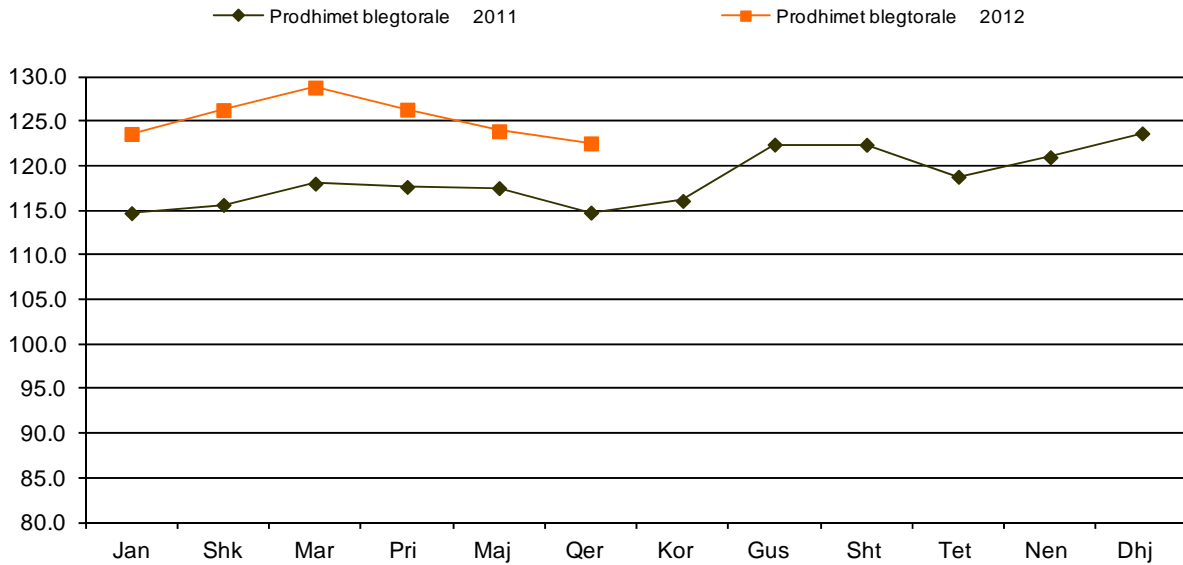
Grafiku 1,2 dhe 3 prezanton indeksin mujor të çmimeve të prodhimeve bujqësore për periudhën janar- dhjetor 2011 dhe tremujori i dytë i vitit 2012 për prodhimet bimore dhe blegtorale. Gjithashtu prezanton totalin e prodhimeve bujqësore dhe vitin bazë 2005 = 100.

Në tremujorin e dytë të vitit 2012 indeksi i çmimeve të prodhimeve blegtorale ka rritje për 6.5 % krahasuar me periudhën e njëjtë të vitit 2011. Indeksi i çmimeve të prodhimeve bimore ka rënie për - 4.4 % në tremujorin e dytë të vitit 2012 krahasuar me periudhën e njëjtë të vitit 2011. Indeksi total i prodhimeve bujqësore ka rritje për 0.4 % krahasuar me periudhën e njëjtë të vitit 2011.

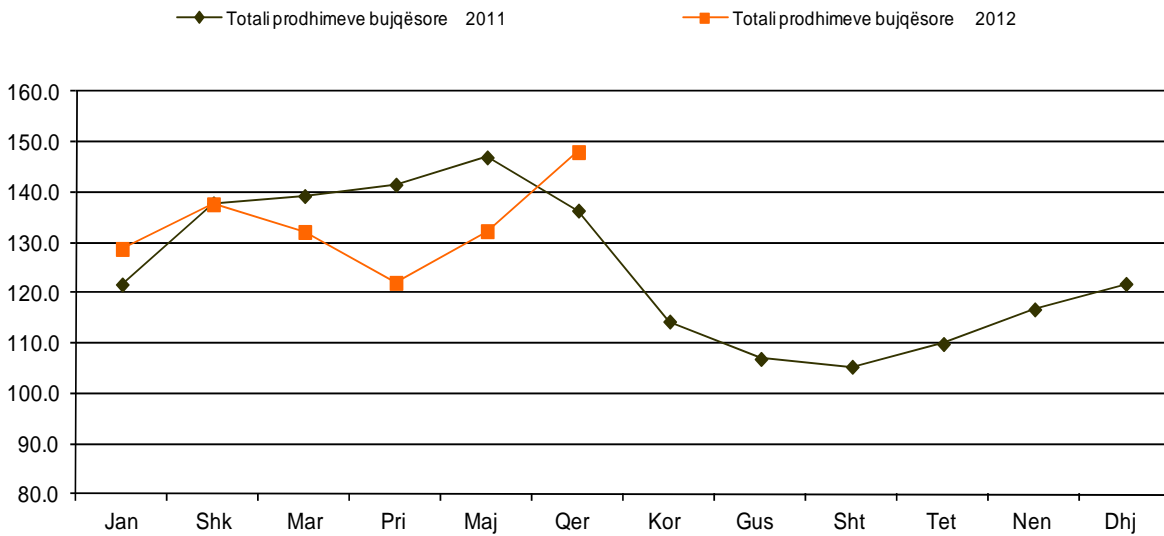
Grafiku 1: Indeksi mujor i çmimeve të prodhimeve bimore, janar- dhjetor 2011 dhe tremujori i dytë 2012 , (2005=100)



Grafiku 2: Indeksi mujor i çmimeve të prodhimeve blegtorale, j janar- dhjetor 2011 dhe tremujori i dytë 2012 , (2005=100)



Grafiku 3: Indeksi mujor total i çmimeve të prodhimeve bujqësore, janar- dhjetor 2011 dhe tremujori i dytë 2012 , (2005=100)



Indeksi tremujor i çmimeve të prodhimeve bujqësore TM2 2005-2012 (2005=100)

Tabela 1: Indeksi tremujor i çmimeve të prodhimeve bujqësore TM2 2005 - 2012 (2005 = 100)

Kodi i ICPB	Përshkrimi	TM2-2005	TM2-2006	TM2-2007	TM2-2008	TM2-2009	TM2-2010	TM2-2011	TM2-2012
010000	DRITHËRAT (përfshirë farërat)	99,5	96,6	111,0	207,9	125,9	108,3	174,1	169,5
011000	Grurë dhe spelt (spelt = Triticum aestivum spelta)	100,2	106,4	126,6	232,8	142,0	108,0	192,8	173,9
011100	Grurë i butë dhe speltë	100,2	106,4	126,6	232,8	142,0	108,0	192,8	173,9
012000	Thekërë dhe meslin (meslin =përzjerje gruri dhe thekëre, lloj drithi)	100,2	106,4	126,6	253,0	148,5	139,2	187,6	198,0
013000	Elb	99,7	106,0	126,1	216,0	163,0	125,7	158,9	187,5
013200	Elb për prodhimin e birrës	99,7	106,0	126,1	216,0	163,0	125,7	158,9	187,5
014000	Tërshër dhe përzjerje të drithërave verore	100,2	106,4	126,6	215,0	121,5	108,3	151,3	161,7
015000	Misër kokërr	98,8	84,1	91,2	183,9	96,4	100,7	166,5	158,1
030000	BIMË FORAGJERE	103,4	102,9	121,2	205,5	135,2	117,8	146,7	137,5
031000	Misër për ushqim kafshësh	95,2	84,7	92,0	179,0	97,0	101,4	173,5	158,4
032000	Kultura tuberoze për ushqim kafshësh (përfshirë panxharin foragjerë)	,	,	,	,	,	,	,	,
039000	Bimë tjera foragjere	103,5	103,1	121,5	205,8	135,6	118,0	146,5	137,3
040000	PERIME DHE PRODUKTE TJERA HORTIKULTURORE	128,5	146,9	128,9	154,9	125,2	145,0	137,5	149,6
041000	Perime të freskëta	128,5	146,9	128,9	154,9	125,2	145,0	137,5	149,6
041100	Lulelakër	,	,	,	,	,	,	,	,
041200	Domate	160,7	188,8	159,4	175,7	171,2	145,4	150,2	180,5
041900	Perime tjera të freskëta	121,4	137,6	122,2	150,3	115,1	144,9	134,7	142,8
042000	Bimë dhe lule	,	,	,	,	,	,	,	,
050000	PATATE (përfshirë farërat)	126,0	143,4	164,9	152,1	140,8	163,5	195,3	105,7
051000	Patate për konsum	126,0	143,4	164,9	152,1	140,8	163,5	195,3	105,7
060000	PEMË	95,9	94,6	118,3	123,7	123,4	113,7	123,4	151,7
061000	Pemë të freskëta pa i përfshirë agrumet dhe rrushin	95,9	94,6	118,3	123,7	123,4	113,7	123,4	151,7
061100	Mollë tryeze	,	,	,	,	,	,	,	,
061200	Dardhë tryeze	,	,	,	,	,	,	,	,
061300	Pjeshkë	100,0	100,0	100,0	138,1	105,6	95,3	95,3	110,4
061900	Pemë të freskëta arrë,lajthi,gështenjë dhe fruta të tharë	95,8	94,6	118,4	123,6	123,6	113,8	123,6	152,0
062000	Agrume	,	,	,	,	,	,	,	,
063000	Pemë tropikale	,	,	,	,	,	,	,	,
064000	Rrush	,	,	,	,	,	,	,	,
100000	PRODHIMI I KULTURAVE BIMORE (010000 gjer në 090000), përfshirë pemët (060000) dhe perimet (040000)	119,3	131,1	130,7	168,1	129,0	137,8	153,5	146,8
101000	PRODHIMI I KULTURAVE BIMORE (010000 gjer në 090000), pa i përfshirë pemët (060000) dhe perimet (040000)	110,3	115,5	133,6	186,8	133,9	131,2	174,4	137,3
110000	BLEGTORIA	96,7	102,1	99,0	107,1	124,1	117,9	122,2	130,8
111000	Gjedhët	96,1	104,1	100,0	105,4	123,6	115,3	120,4	129,4
111100	Gjedhët pa i përfshirë viçat	96,1	104,1	100,0	105,4	123,6	115,3	120,4	129,4
111200	Viçat	96,1	104,1	100,0	105,4	123,6	115,3	120,4	129,4
112000	Derrat	101,3	100,5	98,7	124,1	140,1	136,3	129,4	141,9
113000	Njëthundrakët (Kuaj,Gomarë,Mushka)	96,7	102,1	99,0	107,1	124,1	117,9	122,2	130,8
114000	Dele dhe dhi	97,2	93,8	93,9	105,3	118,1	117,6	120,4	127,5
115000	Shpezët	100,0	104,9	108,2	146,5	159,7	173,3	187,4	190,3
115100	Pulat	100,0	104,9	108,2	146,5	159,7	173,3	187,4	190,3
115900	Shpezët tjera	100,0	104,9	108,2	146,5	159,7	173,3	187,4	190,3
119000	Kafshë tjera	,	,	,	,	,	,	,	,
120000	PRODHIMET BLEGTORIALE	101,5	96,1	98,9	116,2	100,3	96,5	109,2	115,4
121000	Qumësht	100,5	105,0	101,4	128,5	114,3	103,3	110,7	113,8
121100	Qumësht lope	100,5	105,0	101,4	128,5	114,3	103,3	110,7	113,8
121900	Lloje tjera qumshiti	,	,	,	,	,	,	,	,
122000	Vezë	103,3	82,2	95,7	100,3	78,3	84,7	105,3	117,2
129000	Produkte tjera blegtorale	100,5	99,8	95,7	98,5	104,6	106,7	119,0	119,0
130000	BLEGTORIA DHE PRODHIMET BLEGTORIALE (110000+120000)	98,7	99,6	99,0	110,9	113,9	108,8	116,6	124,2
140000	GJITHSEJ PRODHIMET BUJQËSORE (100000+130000), përfshirë pemët (060000) dhe perimet (040000)	108,9	115,1	114,6	139,1	121,4	123,1	134,8	135,4
141000	GJITHSEJ PRODHIMET BUJQËSORE (100000+130000), pa përfshirë pemët (060000) dhe perimet (040000)	102,2	104,4	109,4	133,9	120,0	115,5	134,1	128,2

Indeksi mujor i çmimeve të prodhimeve bujqësore
Tabela 2: Indeksi mujor i çmimeve të prodhimeve bujqësore, prill- qershor 2012 (2005 = 100)

Kodi i artikullit	Grupet	Peshat		2012		
		%	1000 Euro	Pri	Maj	Qer
0 1	Drithërat	88	8 018	168,5	170,0	170,8
0 1.1	Grurë	45	4 105	173,7	174,2	173,8
0 1.3	Elb	10	904	186,3	188,2	188,2
0 1.5	Misër	31	2 818	155,7	158,2	161,4
0 1.9	Drithëra tjera	2	191	160,4	168,5	161,5
0 3	Bimët foragjere	63	5 726	143,9	135,4	133,6
0 3.1	Misër për ushq. kafshëve	0	36	156,1	153,6	161,8
0 3.9	Bimët tjera foragjere	62	5 690	143,9	135,2	133,1
0 3.9.1	Sanë	29	2 682	150,0	140,2	127,7
0 3.9.2	Kashtë	14	1 234	147,3	138,1	142,2
0 3.9.9	Bimët tjera foragjere ;tjera	19	1 774	130,0	118,3	114,0
0 4	Perimet	351	31 942	116,4	147,2	164,8
0 4.1	Perimet e freskëta	351	31 942	116,4	147,2	164,8
0 4.1.2	Domate	30	2 716	.	197,6	163,4
0 4.1.9	Perimet tjera të freskëta	321	29 226	116,4	128,9	165,0
0 4.1.9	Speca	211	19 234	.	127,4	183,5
0 4.1.9.1	Lakër	24	2 209	.	.	136,0
0 4.1.9.4	Tranguj	11	1 009	.	154,7	123,1
0 4.1.9.6	Qepë	19	1 729	92,8	98,6	106,3
0 4.1.9.7	Fasulja	31	2 825	138,8	143,4	136,9
0 4.1.9	Shalqi	10	936	.	.	.
0 4.1.9.9.9	Perimet tjera të freskëta: tjera	14	1 283	96,2	109,3	123,8
0 5	Patatet	121	10 989	69,4	59,0	162,8
0 6	Pemët	50	4 567	152,2	189,9	140,7
0 6.1	Pemët e freskëta	23	2 108	152,2	189,9	140,7
0 6.1.1	Molla	8	704	.	.	.
0 6.1.2	Dardha	3	248	.	.	.
0 6.1.9	Pemët tjera	13	1 156	152,2	189,9	140,7
0 6.1.9.2	Kumbulla	5	491	.	.	.
0 6.1.9.4	Frutat e thata,Gështenjë	3	306	152,2	143,5	152,2
0 6.1.9.9	Pemët tjera,të tjera	4	359	.	193,5	140,3
0 6.4.1	Rrush	15	1 354	.	.	.
0 6.4.9	Rrush për verëra	12	1 105	.	.	.
10	Prodhimet bimore	673	61 241	120,0	136,4	160,5
11	Blegtoria	188	17 086	130,0	129,5	133,1
11.1	Mëzet dhe Mëshqerra	140	12 739	128,7	128,7	130,8
11.2	Derra	9	791	135,9	135,9	154,1
11.4	Dele	34	3 129	127,0	124,7	130,7
11.5	Pula	4	345	191,6	187,9	191,6
11,9	Kafshë -tjera	1	82	130,0	129,5	133,1
12	Prodhimet blegtorale	140	12 722	121,4	116,4	108,4
12.1	Qumësht	79	7 194	115,0	114,0	112,4
12.2	Vezë	52	4 760	119,0	119,0	119,0
12.9	Prodhimet tjera blegtorale	8	768	119,0	119,0	119,0
13	Blegtoria dhe prodhimet blegtorale	327	29 808	126,3	123,9	122,5
14	Totali i prodhimeve bujqësore	1000	91 049	122,1	132,3	148,1

Agjencia e Statistikave të Kosovës

përshkrim i shkurtër

Agjencia e Statistikave të Kosovës është institucion profesional i cili merret me grumbullimin, përpunimin dhe publikimin e të dhënave zyrtare të statistikave. Si i tillë vepron që nga viti 1948 i cili ka kaluar nëpër disa faza historike, i strukturuar sipas rregullimit shtetëror të asaj kohe.

Më 2 Gusht 1999, Agjencioni ka rifilluar punën e vet profesionale (pas 9 viteve të ndërprerjes të të gjitha serive statistikore në dëm të interesit të Kosovës), si institucion i pavarur në kuadër të Ministrisë së Administratës Publike. Që nga data 12.12.2011 ky Agjencion vepron në kuadër të Kryeministrisë së Kosovës. Agjencioni financohet nga Buxheti i Konsoliduar i Kosovës por edhe nga donatorët për projekte të veçanta dhe për ndihmë teknike profesionale.

Agjencia e Statistikave të Kosovës vepron sipas Ligjit Nr. 04/L-036 i cili ka hyrë në fuqi me 12.12.2011. Plani zhvillimor strategjik 2009-2013 është në implementim afatmesëm për zhvillimin e sistemit statistikor në korrelacion me Statistikat e Bashkësisë Evropiane (EUROSTAT-it).

Agjencia e Statistikave të Kosovës ka këtë strukturë organizative: **Departamentet prodhuese;** (Departamenti i statistikave ekonomike dhe llogarive kombëtare, Departamenti i statistikave të popullsisë, Departamenti i statistikave të bujqësisë dhe mjedisit, dhe Departamenti i statistikave sociale. **Departamentet mbështetëse;** (Departamenti i metodologjisë dhe teknologjisë informative, Departamenti i administratës. **Në kuadër të Agjencionit vepron edhe Zyra për regjistrimin e popullsisë ekonomike familjare dhe banesave** si dhe **Zyrat Rajonale:** Gjakovë, Gjilan, Mitrovicë, Pejë, Prizren, Prishtinë, dhe Ferizaj

Numri i të punësuarve dhe buxheti akoma janë të limituar. Të punësuar janë gjithsej 134 punëtorë, prej tyre, 96 (71.6%) në seli të Agjencionit, gjersa në Zyrat Rajonale, 38 (28.4%), Agjencioni ka ketë strukture kualifikuese, 65.4% me shkollim universitar ndaj 34.6% me shkollim të mesëm.

Kemi bashkëpunim profesional dhe teknik me të gjitha Ministrinë e Qeverisë së Kosovës, sidomos me Ministrin e Ekonomisë dhe Financave, Bankën Qendrore të Kosovës, me institucionet ndërkombëtare, EUROSTAT-in, Fondin Monetar Ndërkombëtare, Bankën Botërore, SIDA e Suedisë, DFID, UNFPA, UNDP, UNICEF, dhe me statistikave të shteteve në rajon.

Agjencia e Statistikave të Kosovës mbulon gati krejtësisht territorin e Republikës së Kosovës, duke u organizuar në strukturimin e qarqeve statistikore dhe njësive raportuese si njësi bazë dhe të vetme në shkallë vendi nga të cilat merr informatat e dorës së parë. Te gjitha anketat e zhvilluara në terren përdorin shtrirjen e mostrës në këto qarqe statistikore por edhe metodologjinë sipas rekomandimeve ndërkombëtare. Gjatë grumbullimit të të dhënave statistikore dhe raporteve nga njësitë raportuese angazhohen; profesionistë, teknikë, administratorë, civilë të zyrave të vendit, regjistruar terreni nga Zyrat Rajonale etj.

Kemi realizuar me sukses në vitin 2011 projektin e Regjistrimit të Popullsisë Ekonomike Familjar dhe banesave, i cili regjistrim nuk është realizuar që nga viti 1981. Rezultatet e fituara nga ky regjistrim do të kenë një rol të rëndësishëm për hartimin e Politikave zhvillimore.

Misioni Agjencionit; të përmbush nevojat e shfrytëzuesve me të dhëna statistikore kualitative, objektive, në kohë dhe hapësirë në mënyrë që shfrytëzuesit të kenë bazë të besueshme që të bëjnë analiza të rregullta në interes të planifikimit dhe zhvillimit gjatë hartimit të projekteve në shkallë vendbanimi, komune dhe vendi. Të përkrah institucionet qeveritare, institutet, shkencën, akademinë, bizneset si dhe hulumtuesit e pavarur etj. në mënyrë që t'u sigurojë informata të duhura për vendim-marrësit si dhe përdoruesit tjerë në Kosovë.

- o **Adresa: AGJENCIA E STATISTIKAVE TË KOSOVËS,**
Rr. "Zenel Salihu", nr. 4, 10000 Prishtinë
- o **Telefoni:** +381 (0) 38 200 31 143
Kryeshafi Ekzekutiv: +381 (0) 38 200 31 112
- o **Fax::** +381 (0) 38 235 033
- o **E-mail:** agricultural@ks-gov.net
- o **Ueb-faqe:** <http://esk.rks-gov.net>