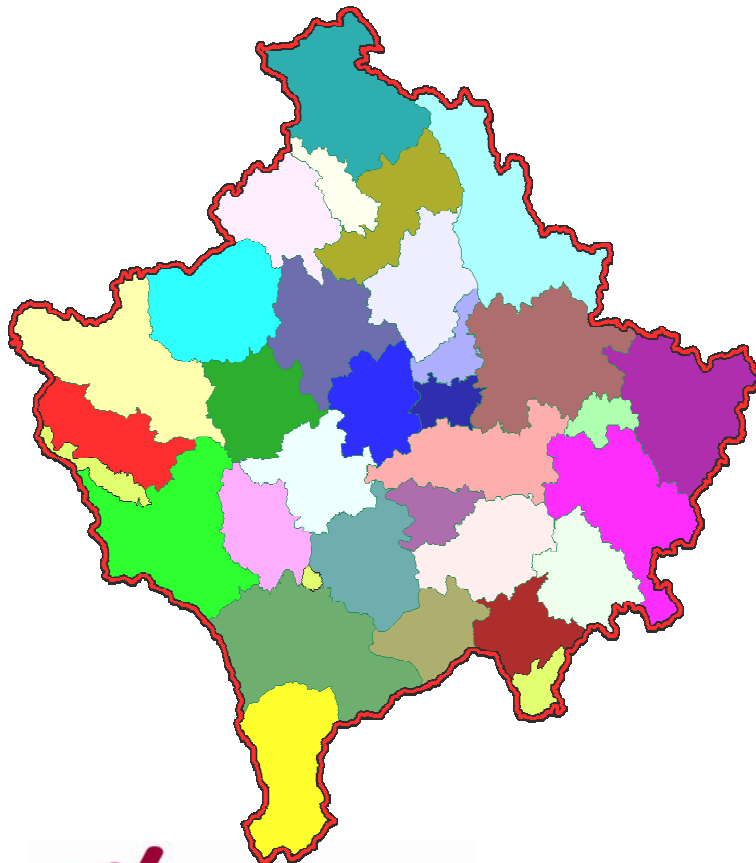




Republika e Kosovës
Republika Kosova - Republic of Kosovo
Qeveria - Vlada - Government
Zyra e Kryeministrit - Ured Premijera - Office of the Prime Minister
Agjencia e Statistikave të Kosovës - Agencija Statistike Kosova - Kosovo Agency of Statistics

Seria 2: Statistikat e Bujqësisë dhe Mjedisit

Indeksi i Çmimeve të Prodhimeve dhe Çmimet në Bujqësi (2005 - 2012) (2005 = 100)



Parathënie

Agjencia e Statistikave të Kosovës përkatësisht Departamenti i Statistikave të Bujqësisë dhe Mjedisit, ka filluar të grumbulloj të dhëna për çmimet e prodhimeve bujqësore që nga Nëntori i vitit 2003. Në fillim numri i artikujve ishte i kufizuar. Aktualisht çmimet grumbullohen për 64 prodhime të ndryshme bujqësore. Në të ardhmen është planifikuar të rritet numri i prodhimeve çmimet e të cilave do të monitorohen. Ky është publikimi i njëzet e katërt mbi indeksin e çmimeve të prodhimeve bujqësore dhe çmimet mesatare absolute të prodhimeve bujqësore përgatitur nga Agjencia e Statistikave të Kosovës. Në këtë publikim, indeksi i çmimeve të prodhimeve bujqësore është paraqitur për disa prodhime kryesore bujqësore.

ASK falënderon Agjencionin Ndërkombëtar Suedez për Zhvillim dhe Kooperim (SIDA) për mbështetjen e tyre për ndërtimin e sistemit të statistikave agromonetare. ASK gjithashtu falënderon për bashkëpunim të gjithë bashkëpunëtorët e zyrave rajonale të ASK, bashkëpunëtorët tjerë (respondentët) e pikave-vendeve të grumbullimit të çmimeve si:fermat bujqësore, ndërmarrjet industriale, tregtare etj.

Falënderojmë në veçanti ekspertët Suedez të statistikave të çmimeve, Z. Tomas Eriksson, Z. Jimmie Enhall këshilltaren afatgjatë të statistikave Suedeze Znj. Milva Ekonomi dhe të tjerët që në mënyrë të drejtpërdrejt apo indirekt ndihmuan në finalizimin e këtij publikimi.

Propozimet, sugjerimet dhe vërejtjet lidhur me këtë publikim mund ti dërgoni në email adresën e departamentit; **E- mail: agriculture@ks-gov.net**

Publikimin e përgatitën:

Bajrush Qevani - Drejtor i departamentit,
Haki Kurti - Shef i divizionit,
Violeta Arifi – Gashi - Shefe e sektorit,
Kademsha Bajramaga - Zyrtare e lartë.

Shkurt 2013

Kryeshef Ekzekutiv i ASK -së,
Isa Krasniqi

Lista e shkurtesave

- ASK - Agjencia e Statistikave të Kosovës
IÇPB - Indeksi i Çmimeve të Prodhimeve Bujqësore
BE - Bashkësia Evropiane
SIDA - Agjencioni Ndërkombëtarë i Suedisë për Zhvillim dhe Kooperim

Simbolet

- . Të pa – aplikueshme
‰ Promilë

Në tabelat ku janë dhënë peshat numrat janë rrumbullakuar deri në shifrën e fundit më të afërt për këtë arsye mund të ketë një mospërputhje të lehtë të shumave.

Përmbajtja

	Faqe
Indeksi i çmimeve të prodhimeve bujqësore.....	5
Indeksi vjetor i çmimeve të prodhimeve bujqësore 2005-2012,(2005=100).....	6
Indeksi vjetor i çmimeve të prodhimeve bujqësore 2005-2012 (sipas rregullave të BE), (2005=100)..	7
Indeksi kuartal i çmimeve të prodhimeve bujqësore 2005-2012 (sipas rregullave të BE), (2005=100)....	8
Indeksi i mujor çmimeve të prodhimeve bujqësore 2005-2012, (2005=100).....	13
Çmimet mesatare vjetore për disa prodhime bujqësore 2005-2012.....	23
Metodologjia.....	26
Pyetësori.....	29

Indeksi i çmimeve të prodhimeve bujqësore

Publikimi përfshin të dhëna prej muajit janar 2005 deri në dhjetor 2012. Për të bërë krahasime dhe për të vërejtur ndryshimet janë prezentuar të dhëna për vitet 2005-2012 dhe për vitin bazik të vitit 2005, (2005 =100).

Ky publikim është i bazuar në grumbullimin e çmimeve të prodhimeve bujqësore vendore në Kosovë. Grumbullimi i të dhënave është bërë në treg, ferma, dhe vendet tjera ku çmimet e prodhimeve bujqësore mund të grumbullohen.

Prodhimet të cilat krijojnë bazë për indeksin e çmimeve të prodhimeve bujqësore janë ndarë në dy grupe kryesore: Prodhimet bimore dhe blegtorale. Në kuadër të prodhimeve bimore, çmimet janë grumbulluar për këto grupe; drithëra, bimë foragjere, perime, patate dhe pemë. Në prodhimet blegtorale çmimet janë grumbulluar për blegtorin dhe prodhimet blegtorale. Në kuadër të blegtorisë çmimet grumbullohen për katër kategori të kafshëve; gjedhe, dele, derra dhe pula. Këto çmime janë bazuar në peshën e gjallë të kafshëve. Në kuadër të prodhimeve blegtorale çmimet janë grumbulluar për qumësht, vezë dhe mjaltë. Të gjitha çmimet janë llogaritur në Euro dhe njësitë matëse janë në kg, litër dhe copë.

Grafiku 1. prezanton indeksin vjetor të çmimeve të prodhimeve bujqësore për periudhën 2005-2012 për prodhimet bimore dhe blegtorale. Gjithashtu prezanton totalin e prodhimeve për prodhimet bimore dhe blegtorale (totalin e prodhimeve bujqësore) dhe vitin bazik (2005 =100).

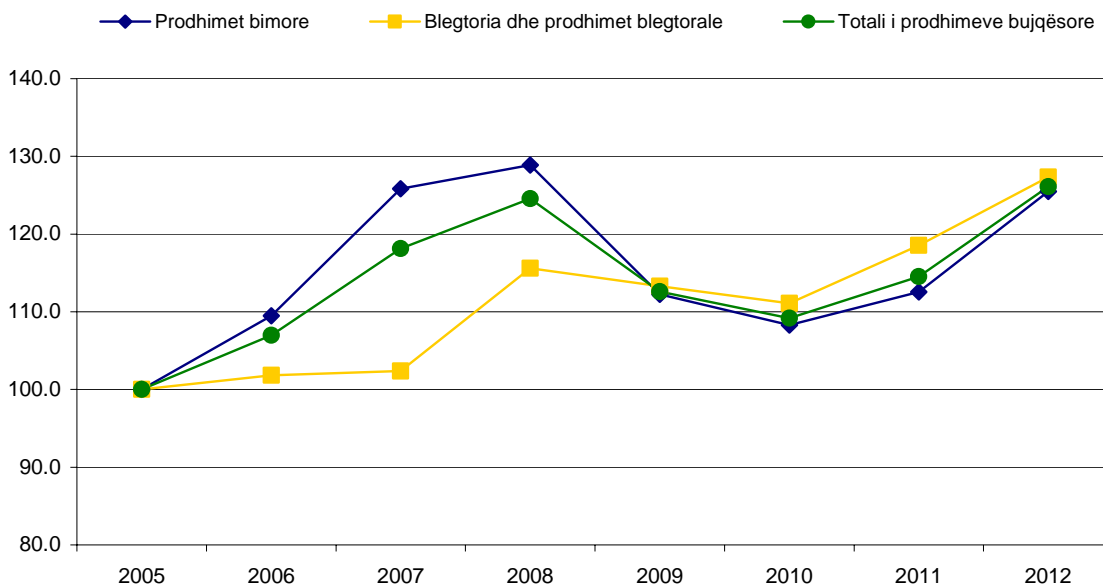
Ndryshimi vjetor i Indeksit në vitin 2012 krahasuar me vitin 2011 (ndryshimi në %)

Në vitin 2012 indeksi vjetor i çmimeve të prodhimeve blegtorale për vitin 2012 ka rritje për 11.5 % krahasuar me vitin 2011. Indeksi i çmimeve të prodhimeve bimore ka rritje për 7.4 % në vitin 2012 krahasuar me vitin 2011. Indeksi total i çmimeve të prodhimeve bujqësore ka rritje për 10.1 % për këtë periudhë.

Ndryshimi vjetor i Indeksit në vitin 2012 krahasuar me vitin 2005 (ndryshimi në %)

Në vitin 2012 indeksi vjetor i çmimeve të prodhimeve blegtorale ka rritje për 25.5% krahasuar me vitin 2005. Indeksi i çmimeve të prodhimeve bimore ka rritje për 27.3 % në vitin 2012 krahasuar me vitin 2005. Indeksi vjetor total i prodhimeve bujqësore ka rritje për 26.1 % në vitin 2012 krahasuar me vitin 2005.

Grafiku 1: Indeksi vjetor i çmimeve të prodhimeve bujqësore, 2005-2011 (2005=100)



Indeksi vjetor i çmimeve të prodhimeve bujqësore**Tabela 1: Indeksi vjetori i çmimeve të prodhimeve bujqësore, 2005 - 2012 (2005 = 100)**

Kodi i artikullit	Grupet	Pesha në %	Peshat në 1000 Euro								
				2005	2006	2007	2008	2009	2010	2011	2012
0 1	Drithërat	88	8,018	100.0	102.2	158.2	188.4	123.8	132.0	170.0	178.3
0 1.1	Grurë	45	4,105	100.0	108.5	178.1	193.2	120.7	134.6	174.3	184.2
0 1.3	Elb	10	904	100.0	107.4	166.0	226.9	169.5	134.3	163.5	185.4
0 1.5	Misër	31	2,818	100.0	91.0	125.3	167.8	113.2	128.4	167.1	169.3
0 1.9	Drithëra tjera	2	191	100.0	108.5	178.1	206.0	129.2	118.7	151.0	151.5
0 3	Bimët foragjere	63	5,726	100.0	103.7	143.5	180.1	129.1	115.9	128.0	160.9
0 3.1	Misër për ushq. kafshëve	0	36	100.0	90.4	121.4	168.4	107.8	127.9	174.6	170.4
0 3.9	Bimët tjera foragjere	62	5,690	100.0	103.8	143.6	180.2	129.2	115.9	127.7	160.9
0 3.9.1	Sanë	29	2,682	100.0	108.3	154.1	189.6	138.5	112.7	130.6	170.2
0 3.9.2	Kashtë	14	1,234	100.0	119.9	147.9	186.0	124.5	133.3	139.0	165.3
0 3.9.9	Bimët tjera foragjere ;tjera	19	1,774	100.0	85.7	124.9	161.8	118.3	108.4	115.5	143.7
0 4	Perimet	351	31,942	100.0	105.1	115.1	106.1	102.6	97.3	92.1	104.0
0 4.1	Perimet e freskëta	351	31,942	100.0	105.1	115.1	106.1	102.6	97.3	92.1	104.0
0 4.1.2	Domate	30	2,716	100.0	116.7	124.2	104.9	112.6	113.8	92.4	131.3
0 4.1.9	Perimet tjera të freskëta	321	29,226	100.0	104.0	114.2	106.2	101.6	95.8	92.1	101.4
0 4.1.9	Speca	211	19,234	100.0	103.7	105.7	101.0	94.9	85.5	83.3	87.5
0 4.1.9.1	Lakër	24	2,209	100.0	97.4	170.1	100.1	107.0	100.8	97.7	136.5
0 4.1.9.4	Tranguj	11	1,009	100.0	118.0	138.0	125.1	116.9	119.9	104.8	118.5
0 4.1.9.6	Qepë	19	1,729	100.0	117.7	124.6	119.2	119.6	147.8	127.3	110.7
0 4.1.9.7	Fasulja	31	2,825	100.0	107.2	124.0	146.8	136.6	116.3	126.5	160.1
0 4.1.9	Shalqi	10	936	100.0	78.2	98.0	91.5	93.6	104.4	85.8	109.5
0 4.1.9.9.9	Perimet tjera të freskëta: tjera	14	1,283	100.0	102.6	103.0	83.4	85.7	101.1	85.4	88.9
0 5	Patatet	121	10,989	100.0	134.1	129.4	132.4	127.0	126.2	127.1	139.6
0 6	Pemët	50	4,567	100.0	101.3	113.4	111.3	103.4	90.9	100.5	105.0
0 6.1	Pemët e freskëta	23	2,108	100.0	103.6	116.3	114.1	109.8	103.0	112.2	127.7
0 6.1.1	Molla	8	704	100.0	101.7	111.9	120.2	104.5	98.4	101.8	110.9
0 6.1.2	Dardha	3	248	100.0	125.6	143.3	137.8	134.3	125.3	137.4	145.3
0 6.1.9	Pemët tjera	13	1,156	100.0	100.1	113.2	105.3	107.7	101.1	113.0	134.2
0 6.1.9.2	Kumbulla	5	491	100.0	98.0	103.2	87.8	92.6	95.0	85.4	89.7
0 6.1.9.4	Frutat e thata, Gështenjë	3	306	100.0	104.4	124.7	119.7	117.2	100.7	153.4	192.2
0 6.1.9.9	Pemët tjera, të tjera	4	359	100.0	99.2	117.1	116.9	120.2	109.7	116.4	145.4
0 6.4.1	Rrushi	15	1,354	100.0	98.7	114.0	110.6	107.0	102.4	120.4	118.8
0 6.4.9	Rrush për verëra	12	1,105	100.0	100.0	107.0	107.0	86.7	53.7	53.7	48.6
10	Prodhimet bimëre	673	61,241	100.0	109.5	125.8	128.9	112.3	108.3	112.6	125.5
11	Blegtoria	188	17,086	100.0	101.9	100.2	112.1	119.8	118.9	124.8	132.8
11.1	Mëzet dhe Mëshqerra	140	12,739	100.0	103.7	100.5	111.2	119.4	116.9	123.3	132.1
11.2	Derra	9	791	100.0	99.8	104.1	128.0	133.4	134.6	131.6	136.4
11.4	Dele	34	3,129	100.0	94.9	96.8	107.8	113.6	117.4	122.2	128.5
11.5	Pula	4	345	100.0	106.1	109.9	149.2	160.4	172.3	188.6	191.7
11.9	Kafshë -tjera	1	82	100.0	101.9	100.2	112.1	119.8	118.9	124.8	132.8
12	Prodhimet blegtorale	140	12,722	100.0	101.7	105.3	120.3	104.5	100.5	110.1	120.0
12.1	Qumësht	79	7,194	100.0	105.4	106.0	124.2	113.3	105.6	110.6	116.1
12.2	Vezë	52	4,760	100.0	96.6	105.7	118.2	91.5	92.0	108.4	125.4
12.9	Prodhimet tjera blegtorale	8	768	100.0	99.5	96.1	97.9	103.6	106.5	116.4	122.4
13	Blegtoria dhe prodhimet blegtorale	327	29,808	100.0	101.8	102.4	115.6	113.3	111.1	118.5	127.3
14	Totali i prodhimeve bujqësore	1,000	91,049	100.0	107.0	118.1	124.6	112.6	109.2	114.5	126.1

Indeksi vjetor i çmimeve të prodhimeve bujqësore 2006 - 2012 (sipas rregullave të BE), (2005=100)**Tabela 2: Indeksi vjetor i çmimeve të prodhimeve bujqësore 2006 - 2012 (sipas rregullave të BE-së), (2005= 100)**

Kodi i IÇPB	Përshkrimi	Peshat në 1000 Euro	2006	2007	2008	2009	2010	2011	2012
010000	DRITHËRAT (përfshirë farërat)	8,018	102.2	158.2	188.4	123.8	132.0	170.0	178.3
011000	Grurë dhe spelt (spelt = Triticum aestivum spelta)	4,105	108.5	178.1	193.2	120.7	134.6	174.3	184.2
011100	Grurë i butë dhe speltë	4,105	108.5	178.1	193.2	120.7	134.6	174.3	184.2
011200	Thekërë dhe meslin (meslin =përzjerje gruri dhe thekëre ,	7	108.5	178.1	236.6	158.0	160.0	191.2	196.0
013000	Elb	904	107.4	166.0	226.9	169.5	134.3	163.5	185.4
013100	Elb për ushqim kafshësh	475	107.4	166.0	226.9	169.5	134.3	163.5	185.4
013200	Elb për prodhimin e birrës	430	107.4	166.0	226.9	169.5	134.3	163.5	185.4
014000	Tërshër dhe perzierje të drithërave verore	184	108.5	178.1	204.7	128.0	117.0	149.4	149.7
015000	Misër kokërr	2,818	91.0	125.3	167.8	113.2	128.4	167.1	169.3
030000	BIMË FORAGJERE	5,726	103.7	143.5	180.1	129.1	115.9	128.0	160.9
031000	Misër për ushqim kafshësh	36	90.4	121.4	168.4	107.8	127.9	174.6	170.4
039000	Bimë tjera foragjere	5690	103.8	143.6	180.2	129.2	115.9	127.7	160.9
039100	Sanë	2682	108.3	154.1	189.6	138.5	112.7	130.6	170.2
039200	Kashhtë	1234	119.9	147.9	186.0	124.5	133.3	139.0	165.3
039900	Bimë tjera foragjere;tjarat	1774	85.7	124.9	161.8	118.3	108.4	115.5	143.7
040000	PERIMË DHE PRODUKTE TJERA HORTIKULTURORE	31,942	105.1	115.1	106.1	102.6	97.3	92.1	104.0
041000	Perime të freskëta	31,942	105.1	115.1	106.1	102.6	97.3	92.1	104.0
041100	Lulelakër	102	100.0	100.0	88.8	89.7	99.0	91.3	133.2
041200	Domate	2,716	116.7	124.2	104.9	112.6	113.8	92.4	131.3
041900	Perime tjera të freskëta	29,124	104.0	114.3	106.3	101.7	95.8	92.1	101.3
041910	Lakër	2,209	97.4	170.1	100.1	107.0	100.8	97.7	136.5
041920	Sallatë e gjelbërt (Manulle)	32	100.0	100.0	74.7	93.0	93.6	99.8	102.5
041930	Spinaq	52	95.3	111.4	105.7	117.5	132.5	125.8	133.2
041940	Tranguj	1,009	118.0	138.0	125.1	116.9	119.9	104.8	118.5
041950	Karrotë	45	100.0	100.0	80.0	82.4	78.3	84.9	87.2
041960	Qepë	1,729	117.7	124.6	119.2	119.6	147.8	127.3	110.7
041970	Fasule	2,825	107.2	124.0	146.8	136.6	116.3	126.5	160.1
041990	Bizele	20	100.0	100.0	100.0	87.7	92.9	95.7	107.5
041999	Perime tjera të freskëta ; tjera	21,201	102.5	105.2	99.7	94.3	87.1	83.4	88.2
050000	PATATET (përfshirë farërat)	10,989	134.1	129.4	132.4	127.0	126.2	127.1	139.6
051000	Patate për konsum	10,989	134.1	129.4	132.4	127.0	126.2	127.1	139.6
060000	PEMË	4,567	101.3	113.4	111.3	103.4	90.9	100.5	105.0
061000	Pemë të freskëta pa i përfshirë agrumet dhe rrushin	2,108	103.6	116.3	114.1	109.8	103.0	112.2	127.7
061100	Mollë tryeze	704	101.7	111.9	120.2	104.5	98.4	101.8	110.9
061200	Dardhë tryeze	248	125.6	143.3	137.8	134.3	125.3	137.4	145.3
061300	Pjeshkë	10	100.0	108.2	105.6	94.3	100.2	82.5	104.0
061900	Pemë të freskëta arrë,lajthi,gështenjë dhe fruta të tharë	1,145	100.1	113.3	105.3	107.8	101.1	113.3	134.4
061910	Qersh	69	100.0	108.3	123.7	151.4	121.7	129.1	161.5
061920	Kumbull	491	98.0	103.2	87.8	92.6	95.0	85.4	89.7
061930	Dredhëza	168	98.2	135.0	132.8	125.7	118.2	130.8	162.6
061940	Arrë,lajthi,gështenjë dhe fruta të tharë	306	104.4	124.7	119.7	117.2	100.7	153.4	192.2
061941	Arrë,lajthi,gështenjë	306	104.4	124.7	119.7	117.2	100.7	153.4	192.2
061990	Pemë të freskëta ,tjera	112	100.0	96.6	89.9	95.4	90.4	90.1	113.6
064000	Rrush	2,458	99.3	110.9	108.9	97.9	80.5	90.4	85.6
064100	Rrush tryeze	1,354	98.7	114.0	110.6	107.0	102.4	120.4	118.8
064900	Rrush tjetër ,i freskët	1,105	100.0	107.0	107.0	86.7	53.7	53.7	44.9
100000	PRODHIMI I KULTURAVE BIMORE (010000 gjer në 090000), përfshirë pemët (060000) dhe perimet (040000)	61,241	109.5	125.8	128.9	112.3	108.3	112.6	125.5
101000	PRODHIMI I KULTURAVE BIMORE (010000 gjer në 090000), pa i përfshirë pemët(060000) dhe perimet (040000)	24,732	116.7	142.0	161.6	126.4	125.7	141.2	157.1
110000	BLEGTORIA	17,086	101.9	100.2	112.1	119.8	118.9	124.8	132.8
111000	Gjedhët	12,739	103.7	100.5	111.2	119.4	116.9	123.3	132.1
111100	Gjedhët pa i përfshirë viçat	10,927	103.7	100.5	111.2	119.4	116.9	123.3	132.1
111200	Viçat	1,812	103.7	100.5	111.2	119.4	116.9	123.3	132.1
112000	Derrat	791	99.8	104.1	128.0	133.4	134.6	131.6	136.4
113000	Njëthundrakët (Kuaj,Gomarë,Mushka)	82	101.9	100.2	112.1	119.8	118.9	124.8	132.8
114000	Dele dhe dhi	3,129	94.9	96.8	107.8	113.6	117.4	122.2	128.5
115000	Shpezët	345	106.1	109.9	149.2	160.4	172.3	188.6	191.7
115900	Pulat	319	106.1	109.9	149.2	160.4	172.3	188.6	191.7
119000	Shpezët tjera	25	106.1	109.9	149.2	160.4	172.3	188.6	191.7
120000	PRODHIMET BLEGTORIALE	12,722	101.7	105.3	120.3	104.5	100.5	110.1	120.0
121000	Qumësht	7,194	105.4	106.0	124.2	113.3	105.6	110.6	116.1
121100	Qumësht lope	7,194	105.4	106.0	124.2	113.3	105.6	110.6	116.1
122000	Vezë	4,760	96.6	105.7	118.2	91.5	92.0	108.4	125.4
129000	Produkte tjera shtazore	768	99.5	96.1	97.9	103.6	106.5	116.4	122.4
130000	BLEGTORIA DHE PRODHIMET BLEGTORIALE (110000+120000)	29,808	101.8	102.4	115.6	113.3	111.1	118.5	127.3
140000	TOTALI I PRODHIMEVE BUJQËSORE (100000+130000), përfshirë pemët (060000) dhe perimet (040000)	91,049	107.0	118.1	124.6	112.6	109.2	114.5	126.1
141000	TOTALI I PRODHIMEVE BUJQËSORE (100000+130000), pa përfshirë pemët (060000) dhe perimet (040000)	54,540	108.6	120.3	136.5	119.2	117.7	128.8	140.8

Indeksi kuartal i çmimeve të prodhimeve bujqësore 2005 - 2012 (sipas rregullave të BE), (2005=100)

Tabela 3: Indeksi kuartal i çmimeve të prodhimeve bujqësore në vitin 2005, (2005=100)

Kodi i IÇPB	Përshkrimi	TM1-2005	TM2-2005	TM3-2005	TM4-2005
010000	DRITHËRAT (përfshirë farërat)	108.2	99.5	99.3	95.2
011000	Grurë dhe spelt (spelt = Triticum aestivum spelta)	104.9	100.2	98.4	98.8
011100	Grurë i butë dhe speltë	104.9	100.2	98.4	98.8
012000	Thekërë dhe meslin(meslin =përzierje gruri dhe thekëre ,loj drithi)	104.9	100.2	98.4	98.8
013000	Elb	103.8	99.7	98.1	98.4
013200	Elb për prodhimin e birrës	103.8	99.7	98.1	98.4
014000	Tërshër dhe perzierje të drithërave verore	104.9	100.2	98.4	98.8
015000	Misër kokërr	113.1	98.8	103.3	90.4
030000	BIMË FORAGJERE	112.4	103.4	94.1	98.5
031000	Misër për ushqim kafshësh	113.8	95.2	105.8	90.6
032000	Kultura tuberoze për ushqim kafshësh (përfshirë panxharin foragjerë)
039000	Bimë tjera foragjere	112.4	103.5	94.0	98.6
040000	PERIME DHE PRODUKTE TJERA HORTIKULTURORE	98.6	128.5	95.1	98.2
041000	Perime të freskëta	98.6	128.5	95.1	98.2
041100	Lulelakër	.	.	100.0	100.0
041200	Domate	.	160.7	74.1	108.0
041900	Perime tjera të freskëta	98.6	121.4	97.2	97.7
042000	Bimë dhe lule
050000	PATATE (përfshirë farërat)	93.8	126.0	98.8	97.0
051000	Patate për konsum	93.8	126.0	98.8	97.0
060000	PEMË	101.7	95.9	100.4	100.0
061000	Pemë të freskëta pa i përfshirë agrumet dhe rrushin	101.7	95.9	101.3	99.4
061100	Mollë tryeze	89.5	.	108.2	101.7
061200	Dardhë tryeze	174.0	.	89.4	88.9
061300	Pjeshkë	.	100.0	100.0	.
061900	Pemë të freskëta arrë,lajthi,gështenjë dhe fruta të tharë	101.4	95.8	100.5	102.0
062000	Agrume
063000	Pemë tropikale
064000	Rrush	.	.	99.3	100.2
100000	PRODHIMI I KULTURAVE BIMORE (010000 gjer në 090000), përfshirë pemët (060000) dhe perimet (040000)	101.6	119.3	96.1	97.8
101000	PRODHIMI I KULTURAVE BIMORE (010000 gjer në 090000), pa i përfshirë pemët (060000) dhe perimet (040000)	102.5	110.3	97.6	96.7
110000	BLEGTORIA	97.7	96.7	102.2	103.4
111000	Gjedhët	97.2	96.1	102.6	104.0
111100	Gjedhët pa i përfshirë viçat	97.2	96.1	102.6	104.0
111200	Viçat
112000	Derrat	95.2	101.3	101.3	102.2
113000	Njëthundrakët (Kuaj,Gomarë,Mushka)
114000	Dele dhe dhi	100.1	97.2	101.0	101.6
115000	Shpezët	97.9	100.0	101.1	101.1
115100	Pulat	97.9	100.0	101.1	101.1
115900	Shpezët tjera
119000	Kafshë tjera
120000	PRODHIMET BLEGTORIALE	100.7	101.5	99.1	98.7
121000	Qumësht	102.2	100.5	98.8	98.4
121100	Qumësht lope	102.2	100.5	98.8	98.4
121900	Lloje tjera qumshti
122000	Vezë	98.7	103.3	99.3	98.7
129000	Produkte tjera blegtorale	98.5	100.5	100.5	100.5
130000	BLEGTORIA DHE PRODHIMET BLEGTORIALE (110000+120000)	99.0	98.7	100.9	101.4
140000	GJITHSEJ PRODHIMET BUJQËSORE (100000+130000), përfshirë pemët (060000) dhe perimet (040000)	100.3	108.9	97.1	98.8
141000	GJITHSEJ PRODHIMET BUJQËSORE (100000+130000), pa përfshirë pemët (060000) dhe perimet (040000)	100.4	102.2	99.2	98.9

Tabela 4: Indeksi kuartal i çmimeve të prodhimeve bujqësore në vitin 2006, (2005=100)

Kodi i IÇPB	Përshkrimi	TM1-2006	TM2-2006	TM3-2006	TM4-2006
010000	DRITHËRAT (përfshirë farërat)	95.0	96.6	104.0	108.2
011000	Grurë dhe spelt (spelt = Triticum aestivum spelta)	100.5	106.4	107.4	116.0
011100	Grurë i butë dhe speltë	100.5	106.4	107.4	116.0
012000	Thekërë dhe meslin(meslin =përzjerje gruri dhe thekëre ,lloj drithi)	100.5	106.4	107.4	116.0
013000	Elb	100.7	106.0	106.8	115.9
013200	Elb për prodhimin e birrës	100.7	106.0	106.8	115.9
014000	Tërshër dhe perzierje të drithërave verore	100.5	106.4	107.4	116.0
015000	Misër kokërr	87.0	84.1	88.9	97.7
030000	BIMË FORAGJERE	99.8	102.9	100.3	111.1
031000	Misër për ushqim kafshësh	87.3	84.7	89.7	97.9
032000	Kultura tuberoze për ushqim kafshësh (përfshirë panxharin foragjerë)
039000	Bimë tjera foragjere	99.9	103.1	100.4	111.2
040000	PERIME DHE PRODUKTE TJERA HORTIKULTURORE	115.9	146.9	97.5	101.1
041000	Perime të freskëta	115.9	146.9	97.5	101.1
041100	Lulelakër	.	.	100.0	100.0
041200	Domate	.	188.8	92.8	92.2
041900	Perime tjera të freskëta	115.9	137.6	98.0	101.5
042000	Bimë dhe lule
050000	PATATE (përfshirë farërat)	113.6	143.4	126.5	149.7
051000	Patate për konsum	113.6	143.4	126.5	149.7
060000	PEMË	107.5	94.6	99.1	102.0
061000	Pemë të freskëta pa i përfshirë agrumet dhe rrushin	107.5	94.6	103.9	103.7
061100	Mollë tryeze	105.7	.	109.9	95.7
061200	Dardhë tryeze	120.4	.	106.2	134.3
061300	Pjeshkë	.	100.0	100.0	.
061900	Pemë të freskëta arrë,lajthi,gështenjë dhe fruta të tharë	106.4	94.6	101.7	97.6
062000	Agrume
063000	Pemë tropikale
064000	Rrush	.	.	93.4	101.3
100000	PRODHIMI I KULTURAVE BIMORE (010000 gjer në 090000), përfshirë pemët (060000) dhe perimet (040000)	107.0	131.1	101.9	113.5
101000	PRODHIMI I KULTURAVE BIMORE (010000 gjer në 090000), pa i përfshirë pemët (060000) dhe perimet (040000)	104.4	115.5	112.5	129.0
110000	BLEGTORIA	103.2	102.1	101.4	100.9
111000	Gjedhët	104.7	104.1	103.2	102.6
111100	Gjedhët pa i përfshirë viçat	104.7	104.1	103.2	102.6
111200	Viçat
112000	Derrat	103.3	100.5	97.7	97.7
113000	Njëthundrakët (Kuaj,Gomarë,Mushka)
114000	Dele dhe dhi	96.8	93.8	94.8	94.2
115000	Shpezët	107.8	104.9	104.6	107.0
115100	Pulat	107.8	104.9	104.6	107.0
115900	Shpezët tjera
119000	Kafshë tjera
120000	PRODHIMET BLEGTORIALE	102.3	96.1	99.2	109.3
121000	Qumësht	106.7	105.0	104.5	105.2
121100	Qumësht lope	106.7	105.0	104.5	105.2
121900	Lloje tjera qumshti
122000	Vezë	95.7	82.2	91.3	117.2
129000	Produkte tjera blegtorale	101.2	99.8	98.5	98.5
130000	BLEGTORIA DHE PRODHIMET BLEGTORIALE (110000+120000)	102.8	99.6	100.5	104.5
140000	GJITHSEJ PRODHIMET BUJQËSORE (100000+130000), përfshirë pemët (060000) dhe perimet (040000)	104.8	115.1	101.6	110.9
141000	GJITHSEJ PRODHIMET BUJQËSORE (100000+130000), pa përfshirë pemët (060000) dhe perimet (040000)	103.5	104.4	106.7	117.4

Tabela 5: Indeksi kuartal i çmimeve të prodhimeve bujqësore në vitin 2007, (2005=100)

Kodi i IÇPB	Përshkrimi	TM1-2007	TM2-2007	TM3-2007	TM4-2007
010000	DRITHËRAT (përfshirë farërat)	111.6	111.0	150.6	218.3
011000	Grurë dhe spelt (spelt = Triticum aestivum spelta)	126.4	126.6	156.2	259.1
011100	Grurë i butë dhe speltë	126.4	126.6	156.2	259.1
012000	Thekërë dhe meslin(meslin =përzierje gruri dhe thekëre ,lloj drithi)	126.4	126.6	156.2	259.1
013000	Elb	126.1	126.1	153.5	258.2
013200	Elb për prodhimin e birrës	126.1	126.1	153.5	258.2
014000	Tërshër dhe perzierje të drithërave verore	126.4	126.6	156.2	259.1
015000	Misër kokërr	90.7	91.2	126.5	163.6
030000	BIMË FORAGJERE	114.5	121.2	131.0	190.8
031000	Misër për ushqim kafshësh	90.8	92.0	120.1	164.0
032000	Kultura tuberoze për ushqim kafshësh (përfshirë panxharin foragjerë)
039000	Bimë tjera foragjere	114.6	121.5	131.0	191.0
040000	PERIME DHE PRODUKTE TJERA HORTIKULTURORE	109.7	128.9	107.7	126.9
041000	Perime të freskëta	109.7	128.9	107.7	126.9
041100	Lulelakër	.	.	100.0	100.0
041200	Domate	.	159.4	107.5	137.0
041900	Perime tjera të freskëta	109.7	122.2	107.7	126.5
042000	Bimë dhe lule
050000	PATATE (përfshirë farërat)	124.3	164.9	123.7	126.7
051000	Patate për konsum	124.3	164.9	123.7	126.7
060000	PEMË	112.4	118.3	109.0	115.3
061000	Pemë të freskëta pa i përfshirë agrumet dhe rrushin	112.4	118.3	111.1	121.9
061100	Mollë tryeze	94.9	.	119.6	117.4
061200	Dardhë tryeze	186.0	.	114.1	146.0
061300	Pjeshkë	.	100.0	110.0	.
061900	Pemë të freskëta arrë,lajthi,gështenjë dhe fruta të tharë	125.1	118.4	108.0	115.1
062000	Agrume
063000	Pemë tropikale
064000	Rrush	.	.	106.6	112.3
100000	PRODHIMI I KULTURAVE BIMORE (010000 gjer në 090000), përfshirë pemët (060000) dhe perimet (040000)	115.9	130.7	115.1	143.5
101000	PRODHIMI I KULTURAVE BIMORE (010000 gjer në 090000), pa i përfshirë pemët (060000) dhe perimet (040000)	117.9	133.6	133.7	168.3
110000	BLEGTORIA	99.7	99.0	100.6	101.3
111000	Gjedhët	101.7	100.0	99.9	100.4
111100	Gjedhët pa i përfshirë viçat	101.7	100.0	99.9	100.4
111200	Viçat
112000	Derrat	97.7	98.7	110.5	109.7
113000	Njëthundrakët (Kuaj,Gomarë,Mushka)
114000	Dele dhe dhi	91.4	93.9	100.3	101.7
115000	Shpezët	107.6	108.2	110.0	113.7
115100	Pulat	107.6	108.2	110.0	113.7
115900	Shpezët tjera
119000	Kafshë tjera
120000	PRODHIMET BLEGTORIALE	105.6	98.9	102.2	114.6
121000	Qumësht	101.6	101.4	105.7	115.5
121100	Qumësht lope	101.6	101.4	105.7	115.5
121900	Lloje tjera qumshti
122000	Vezë	112.8	95.7	98.2	116.2
129000	Produkte tjera blegtorale	98.5	95.7	94.4	95.7
130000	BLEGTORIA DHE PRODHIMET BLEGTORIALE (110000+120000)	102.2	99.0	101.3	107.0
140000	GJITHSEJ PRODHIMET BUJQËSORE (100000+130000), përfshirë pemët (060000) dhe perimet (040000)	108.9	114.6	112.2	133.2
141000	GJITHSEJ PRODHIMET BUJQËSORE (100000+130000), pa përfshirë pemët (060000) dhe perimet (040000)	108.7	109.4	118.1	139.3

Tabela 6: Indeksi kuartal i çmimeve të prodhimeve bujqësore në vitin 2008,(2005=100)

Kodi i IÇPB	Përshkrimi	TM1-2008	TM2-2008	TM3-2008	TM4-2008
010000	DRITHËRAT (përfshirë farërat)	216.1	207.9	182.0	166.0
011000	Grurë dhe spelt (spelt = Triticum aestivum spelta)	243.8	232.8	179.1	164.9
011100	Grurë i butë dhe speltë	243.8	232.8	179.1	164.9
012000	Thekërë dhe meslin(meslin =përzjerje gruri dhe thekëre ,lloj drithi)	240.3	253.0	230.0	237.5
013000	Elb	243.1	216.0	221.8	226.7
013200	Elb për prodhimin e birrës	243.1	216.0	221.8	226.7
014000	Tërshër dhe perzierje të drithërave verore	239.0	215.0	194.4	192.2
015000	Misër kokërr	177.0	183.9	169.7	153.6
030000	BIMË FORAGJERE	204.4	205.5	165.6	170.9
031000	Misër për ushqim kafshësh	176.8	179.0	169.0	154.0
032000	Kultura tuberoze për ushqim kafshësh (përfshirë panxharin foragjerë)
039000	Bimë tjera foragjere	204.5	205.8	165.6	171.0
040000	PERIME DHE PRODUKTE TJERA HORTIKULTURORE	147.1	154.9	89.0	115.4
041000	Perime të freskëta	147.1	154.9	89.0	115.4
041100	Lulelakër	.	.	84.6	105.8
041200	Domate	.	175.7	65.9	158.1
041900	Perime tjera të freskëta	147.1	150.3	91.4	113.5
042000	Bimë dhe lule
050000	PATATE (përfshirë farërat)	131.0	152.1	128.4	130.9
051000	Patate për konsum	131.0	152.1	128.4	130.9
060000	PEMË	132.0	123.7	105.6	110.8
061000	Pemë të freskëta pa i përfshirë agrumet dhe rrushin	132.0	123.7	103.9	114.0
061100	Mollë tryeze	118.0	.	127.7	117.7
061200	Dardhë tryeze	200.3	.	108.4	136.4
061300	Pjeshkë	.	138.1	98.5	.
061900	Pemë të freskëta arrë,lajthi,gështenjë dhe fruta të tharë	137.9	123.6	95.8	99.1
062000	Agrume
063000	Pemë tropikale
064000	Rrush	.	.	107.6	109.4
100000	PRODHIMI I KULTURAVE BIMORE (010000 gjer në 090000), përfshirë pemët (060000) dhe perimet (040000)	167.4	168.1	108.5	129.9
101000	PRODHIMI I KULTURAVE BIMORE (010000 gjer në 090000), pa i përfshirë pemët (060000) dhe perimet (040000)	175.2	186.8	154.7	149.8
110000	BLEGTORIA	100.9	107.1	117.2	123.3
111000	Gjedhët	99.0	105.4	117.1	123.2
111100	Gjedhët pa i përfshirë viçat	99.0	105.4	117.1	123.2
111200	Viçat
112000	Derrat	119.2	124.1	132.6	136.0
113000	Njëthundrakët (Kuaj,Gomarë,Mushka)
114000	Dele dhe dhi	99.8	105.3	109.8	116.4
115000	Shpezët	137.4	146.5	151.4	161.4
115100	Pulat	137.4	146.5	151.4	161.4
115900	Shpezët tjera
119000	Kafshë tjera
120000	PRODHIMET BLEGTORIALE	121.8	116.2	120.0	123.4
121000	Qumësht	121.9	128.5	122.3	124.0
121100	Qumësht lope	121.9	128.5	122.3	124.0
121900	Lloje tjera qumshti
122000	Vezë	125.5	100.3	120.2	126.6
129000	Produkte tjera blegtorale	97.8	98.5	97.8	97.8
130000	BLEGTORIA DHE PRODHIMET BLEGTORIALE (110000+120000)	109.8	110.9	118.4	123.3
140000	GJITHSEJ PRODHIMET BUJQËSORE (100000+130000), përfshirë pemët (060000) dhe perimet (040000)	137.8	139.1	110.5	128.0
141000	GJITHSEJ PRODHIMET BUJQËSORE (100000+130000), pa përfshirë pemët (060000) dhe perimet (040000)	136.8	133.9	137.1	137.3

Tabela 7: Indeksi kuartal i çmimeve të prodhimeve bujqësore në vitin 2009,(2005=100)

Kodi i IÇPB	Përshkrimi	TM1-2009	TM2-2009	TM3-2009	TM4-2009
010000	DRITHËRAT (përfshirë farërat)	154.2	125.9	113.2	111.1
011000	Grurë dhe spelt (spelt = Triticum aestivum spelta)	154.5	142.0	109.7	105.8
011100	Grurë i butë dhe speltë	154.5	142.0	109.7	105.8
012000	Thekërë dhe meslin(meslin =përzjerje gruri dhe thekëre ,lloj drithi)	190.1	148.5	152.7	146.8
013000	Elb	205.2	163.0	156.6	153.4
013200	Elb për prodhimin e birrës	205.2	163.0	156.6	153.4
014000	Tërshër dhe perzierje të drithërave verore	176.9	121.5	108.9	123.2
015000	Misër kokërr	137.6	96.4	103.9	107.8
030000	BIMË FORAGJERE	167.1	135.2	118.2	116.9
031000	Misër për ushqim kafshësh	138.7	97.0	104.7	108.1
032000	Kultura tuberoze për ushqim kafshësh (përfshirë panxharin foragjerë)
039000	Bimë tjera foragjere	167.2	135.6	118.2	117.0
040000	PERIME DHE PRODUKTE TJERA HORTIKULTURORE	128.0	125.2	96.3	101.8
041000	Perime të freskëta	128.0	125.2	96.3	101.8
041100	Lulelakër	.	.	91.3	83.3
041200	Domate	.	171.2	92.2	97.5
041900	Perime tjera të freskëta	128.0	115.1	96.7	102.0
042000	Bimë dhe lule
050000	PATATE (përfshirë farërat)	118.9	140.8	127.8	127.0
051000	Patate për konsum	118.9	140.8	127.8	127.0
060000	PEMË	112.2	123.4	103.5	100.1
061000	Pemë të freskëta pa i përfshirë agrumet dhe rrushin	112.2	123.4	102.8	110.0
061100	Mollë tryeze	98.0	.	109.4	105.6
061200	Dardhë tryeze	180.1	.	115.9	132.1
061300	Pjeshkë	.	105.6	91.9	.
061900	Pemë të freskëta arrë,lajthi,gështenjë dhe fruta të tharë	119.2	123.6	99.2	104.2
062000	Agrume
063000	Pemë tropikale
064000	Rrush	.	.	104.4	95.7
100000	PRODHIMI I KULTURAVE BIMORE (010000 gjer në 090000), përfshirë pemët (060000) dhe perimet (040000)	136.8	129.0	103.6	109.6
101000	PRODHIMI I KULTURAVE BIMORE (010000 gjer në 090000), pa i përfshirë pemët (060000) dhe perimet (040000)	140.7	133.9	120.8	120.0
110000	BLEGTORIA	122.7	124.1	118.6	113.8
111000	Gjedhët	122.2	123.6	118.9	112.8
111100	Gjedhët pa i përfshirë viçat	122.2	123.6	118.9	112.8
111200	Viçat
112000	Derrat	141.3	140.1	131.2	121.0
113000	Njëhundurakët (Kuaj,Gomarë,Mushka)
114000	Dele dhe dhi	115.9	118.1	110.0	110.5
115000	Shpezët	161.6	159.7	154.7	165.5
115100	Pulat	161.6	159.7	154.7	165.5
115900	Shpezët tjera
119000	Kafshë tjera
120000	PRODHIMET BLEGTORIALE	117.0	100.3	101.7	99.1
121000	Qumësht	122.3	114.3	110.5	105.9
121100	Qumësht lope	122.3	114.3	110.5	105.9
121900	Lloje tjera qumshti
122000	Vezë	111.6	78.3	88.0	88.1
129000	Produkte tjera blegtorale	100.5	104.6	104.6	104.6
130000	BLEGTORIA DHE PRODHIMET BLEGTORIALE (110000+120000)	120.3	113.9	111.4	107.6
140000	GJITHSEJ PRODHIMET BUJQËSORE (100000+130000), përfshirë pemët (060000) dhe perimet (040000)	128.3	121.4	105.2	109.0
141000	GJITHSEJ PRODHIMET BUJQËSORE (100000+130000), pa përfshirë pemët (060000) dhe perimet (040000)	128.7	120.0	116.2	114.1

Tabela 8; Indeksi kuartal i çmimeve të prodhimeve bujqësore në vitin 2010,(2005=100)

Kodi i IÇPB	Përshkrimi	TM1-2010	TM2-2010	TM3-2010	TM4-2010
010000	DRITHËRAT (përfshirë farërat)	109.5	108.3	135.9	154.7
011000	Grurë dhe spelt (spelt = Triticum aestivum spelta)	109.6	108.0	135.3	159.0
011100	Grurë i butë dhe speltë	109.6	108.0	135.3	159.0
012000	Thekërë dhe meslin(meslin =përzierje gruri dhe thekëre ,lloj drithi)	153.5	139.2	160.6	170.5
013000	Elb	130.6	125.7	133.1	147.7
013200	Elb për prodhimin e birrës	130.6	125.7	133.1	147.7
014000	Tërshër dhe perzierje të drithërave verore	128.3	108.3	110.0	121.8
015000	Misër kokërr	102.0	100.7	143.9	152.8
030000	BIMË FORAGJERE	126.8	117.8	102.9	126.0
031000	Misër për ushqim kafshësh	102.4	101.4	140.9	146.7
032000	Kultura tuberoze për ushqim kafshësh (përfshirë panxharin foragjerë)
039000	Bimë tjera foragjere	126.9	118.0	102.6	125.9
040000	PERIME DHE PRODUKTE TJERA HORTIKULTURORE	137.7	145.0	87.8	89.6
041000	Perime të freskëta	137.7	145.0	87.8	89.6
041100	Lulelakër	.	.	106.7	68.3
041200	Domate	.	145.4	96.4	137.0
041900	Perime tjera të freskëta	137.7	144.9	86.8	87.5
042000	Bimë dhe lule
050000	PATATE (përfshirë farërat)	115.9	163.5	127.4	120.2
051000	Patate për konsum	115.9	163.5	127.4	120.2
060000	PEMË	104.2	113.7	98.7	85.8
061000	Pemë të freskëta pa i përfshirë agrumet dhe rrushin	104.2	113.7	101.8	108.5
061100	Mollë tryeze	91.3	.	111.8	95.7
061200	Dardhë tryeze	119.0	.	122.6	141.2
061300	Pjeshkë	.	95.3	101.3	.
061900	Pemë të freskëta arrë,lajthi,gështenjë dhe fruta të tharë	130.9	113.8	96.1	106.6
062000	Agrume
063000	Pemë tropikale
064000	Rrush	.	.	95.1	75.6
100000	PRODHIMI I KULTURAVE BIMORE (010000 gjer në 090000), përfshirë pemët (060000) dhe perimet (040000)	120.0	137.8	98.3	107.8
101000	PRODHIMI I KULTURAVE BIMORE (010000 gjer në 090000), pa i përfshirë pemët (060000) dhe perimet (040000)	115.8	131.2	123.1	132.3
110000	BLEGTORIA	114.8	117.9	119.6	123.4
111000	Gjedhët	113.1	115.3	117.8	121.2
111100	Gjedhët pa i përfshirë viçat	113.1	115.3	117.8	121.2
111200	Viçat	113.1	115.3	117.8	121.2
112000	Derrat	129.4	136.3	136.0	136.9
113000	Njëthundrakët (Kuaj,Gomarë,Mushka)
114000	Dele dhe dhi	112.1	117.6	117.1	122.7
115000	Shpezët	167.3	173.3	170.3	178.1
115100	Pulat	167.3	173.3	170.3	178.1
115900	Shpezët tjera
119000	Kafshë tjera
120000	PRODHIMET BLEGTORIALE	98.2	96.5	99.8	107.6
121000	Qumësht	103.8	103.3	103.5	111.7
121100	Qumësht lope	103.8	103.3	103.5	111.7
121900	Lloje tjera qumshti
122000	Vezë	88.3	84.7	93.5	101.5
129000	Produkte tjera blegtorale	106.7	106.7	105.3	107.4
130000	BLEGTORIA DHE PRODHIMET BLEGTORIALE (110000+120000)	107.7	108.8	111.2	116.7
140000	GJITHSEJ PRODHIMET BUJQËSORE (100000+130000), përfshirë pemët (060000) dhe perimet (040000)	113.6	123.1	101.0	110.3
141000	GJITHSEJ PRODHIMET BUJQËSORE (100000+130000), pa përfshirë pemët (060000) dhe perimet (040000)	111.0	115.5	117.3	124.9

Tabela 9; Indeksi kuartal i çmimeve të prodhimeve bujqësore në vitin 2011,(2005=100)

Kodi i IÇPB	Përshkrimi	TM1-2011	TM2-2011	TM3-2011	TM4-2011
010000	DRITHËRAT (përfshirë farërat)	171.2	174.1	167.1	169.9
011000	Grurë dhe spelt (spelt = Triticum aestivum spelta)	190.2	192.8	164.4	170.8
011100	Grurë i butë dhe speltë	190.2	192.8	164.4	170.8
012000	Thekërë dhe meslin(meslin =përzierje gruri dhe thekëre ,lloj drithi)	195.6	187.6	194.9	184.7
013000	Elb	158.6	158.9	161.1	175.3
013200	Elb për prodhimin e birrës	158.6	158.9	161.1	175.3
014000	Tërshër dhe perzierje të drithërave verore	151.3	151.3	143.7	154.9
015000	Misër kokërr	155.4	166.5	184.8	168.6
030000	BIMË FORAGJERE	138.6	146.7	114.7	129.4
031000	Misër për ushqim kafshësh	155.0	173.5	186.2	169.0
032000	Kultura tuberoze për ushqim kafshësh (përfshirë panxharin foragjerë)
039000	Bimë tjera foragjere	138.5	146.5	114.3	129.2
040000	PERIME DHE PRODUKTE TJERA HORTIKULTURORE	125.8	137.5	80.1	92.7
041000	Perime të freskëta	125.8	137.5	80.1	92.7
041100	Lulelakër	.	.	90.0	96.7
041200	Domate	.	150.2	69.3	92.2
041900	Perime tjera të freskëta	125.8	134.7	81.1	92.7
042000	Bimë dhe lule
050000	PATATE (përfshirë farërat)	164.1	163.5	127.4	105.7
051000	Patate për konsum	164.1	163.5	127.4	105.7
060000	PEMË	110.0	123.4	107.6	93.6
061000	Pemë të freskëta pa i përfshirë agrumet dhe rrushin	110.0	123.4	99.9	120.8
061100	Mollë tryeze	93.4	.	114.2	100.4
061200	Dardhë tryeze	133.7	.	121.9	144.3
061300	Pjeshkë	.	95.3	79.7	.
061900	Pemë të freskëta arrë,lajthi,gështenjë dhe fruta të tharë	142.5	123.6	92.9	131.6
062000	Agrume
063000	Pemë tropikale
064000	Rrush	.	.	116.9	81.4
100000	PRODHIMI I KULTURAVE BIMORE (010000 gjer në 090000), përfshirë pemët (060000) dhe perimet (040000)	151.8	148.3	97.2	109.6
101000	PRODHIMI I KULTURAVE BIMORE (010000 gjer në 090000), pa i përfshirë pemët (060000) dhe perimet (040000)	161.7	162.7	135.7	130.7
110000	BLEGTORIA	122.0	122.2	127.7	127.4
111000	Gjedhët	120.0	120.4	126.1	126.8
111100	Gjedhët pa i përfshirë viçat	120.0	120.4	126.1	126.8
111200	Viçat	120.0	120.4	126.1	126.8
112000	Derrat	132.6	129.4	135.6	128.6
113000	Njëthundrakët (Kuaj,Gomarë,Mushka)	122.0	122.2	127.7	127.4
114000	Dele dhe dhi	120.2	120.4	126.0	122.2
115000	Shpezët	186.5	187.4	186.6	194.1
115100	Pulat	186.5	187.4	186.6	194.1
115900	Shpezët tjera	186.5	187.4	186.6	194.1
119000	Kafshë tjera
120000	PRODHIMET BLEGTORIALE	108.3	109.2	110.3	112.8
121000	Qumësht	110.4	110.7	108.5	113.0
121100	Qumësht lope	110.4	110.7	108.5	113.0
121900	Lloje tjera qumshti
122000	Vezë	104.0	105.3	112.3	112.0
129000	Produkte tjera blegtoriale	114.9	119.0	115.6	116.2
130000	BLEGTORIA DHE PRODHIMET BLEGTORIALE (110000+120000)	116.1	116.6	120.3	121.1
140000	GJITHSEJ PRODHIMET BUJQËSORE (100000+130000), përfshirë pemët (060000) dhe perimet (040000)	133.4	132.2	102.1	112.8
141000	GJITHSEJ PRODHIMET BUJQËSORE (100000+130000), pa përfshirë pemët (060000) dhe perimet (040000)	134.9	130.6	128.2	126.2

Tabela 10 ; Indeksi kuartal i çmimeve të prodhimeve bujqësore në vitin 2012,(2005=100)

Kodi i IÇPB	Përshkrimi	TM1-2012	TM2-2012	TM3-2012	TM4-2012
010000	DRITHËRAT (përfshirë farërat)	170.7	169.5	179.5	186.5
011000	Grurë dhe spelt (spelt = Triticum aestivum spelta)	175.1	173.9	182.4	196.0
011100	Grurë i butë dhe speltë	175.1	173.9	182.4	196.0
012000	Thekërë dhe meslin(meslin =përzjerje gruri dhe thekëre ,loj drithi)	203.8	198.0	191.2	196.6
013000	Elb	180.3	187.5	180.0	193.7
013200	Elb për prodhimin e birrës	180.3	187.5	180.0	193.7
014000	Tërshër dhe perzierje të drithërave verore	158.0	161.7	142.0	150.3
015000	Misër kokërr	163.6	158.1	174.1	176.4
030000	BIMË FORAGJERE	150.7	137.5	152.8	191.3
031000	Misër për ushqim kafshësh	164.6	158.4	175.8	176.7
032000	Kultura tuberoze për ushqim kafshësh (përfshirë panxharin foragjerë)
039000	Bimë tjera foragjere	150.7	137.3	152.6	191.3
040000	PERIME DHE PRODUKTE TJERA HORTIKULTURORE	133.5	154.5	90.8	105.4
041000	Perime të freskëta	133.5	154.5	90.8	105.4
041100	Lulelakër	.	.	146.7	79.2
041200	Domate	.	180.5	115.7	110.7
041900	Perime tjera të freskëta	133.5	148.8	88.0	105.3
042000	Bimë dhe lule
050000	PATATE (përfshirë farërat)	113.9	105.7	143.7	161.1
051000	Patate për konsum	113.9	105.7	143.7	161.1
060000	PEMË	125.5	151.7	101.5	100.4
061000	Pemë të freskëta pa i përfshirë agrumet dhe rrushin	125.5	151.7	107.4	139.8
061100	Mollë tryeze	97.9	.	126.2	110.5
061200	Dardhë tryeze	174.0	.	119.1	149.7
061300	Pjeshkë	.	110.4	102.6	.
061900	Pemë të freskëta arrë,lajthi,gështenjë dhe fruta të tharë	175.4	152.0	99.9	167.0
062000	Agrume
063000	Pemë tropikale
064000	Rrush	.	.	94.4	82.6
100000	PRODHIMI I KULTURAVE BIMORE (010000 gjer në 090000), përfshirë pemët (060000) dhe perimet (040000)	138.8	146.8	110.1	135.3
101000	PRODHIMI I KULTURAVE BIMORE (010000 gjer në 090000), pa i përfshirë pemët (060000) dhe perimet (040000)	141.1	137.3	156.9	175.0
110000	BLEGTORIA	130.3	130.8	135.4	134.8
111000	Gjedhët	130.3	129.4	134.9	133.7
111100	Gjedhët pa i përfshirë viçat	130.3	129.4	134.9	133.7
111200	Viçat	130.3	129.4	134.9	133.7
112000	Derrat	124.5	141.9	141.1	137.9
113000	Njëthundrakët (Kuaj,Gomarë,Mushka)	130.3	130.8	135.4	134.8
114000	Dele dhe dhi	125.0	127.5	129.7	131.8
115000	Shpezët	188.3	190.3	191.4	196.7
115100	Pulat	188.3	190.3	191.4	196.7
115900	Shpezët tjera	188.3	190.3	191.4	196.7
119000	Kafshë tjera
120000	PRODHIMET BLEGTORIALE	120.8	115.4	119.3	124.3
121000	Qumësht	114.3	113.8	115.9	120.4
121100	Qumësht lope	114.3	113.8	115.9	120.4
121900	Lloje tjera qumshti
122000	Vezë	130.6	117.2	124.0	129.8
129000	Produkte tjera blegtorale	120.3	119.0	123.1	127.2
130000	BLEGTORIA DHE PRODHIMET BLEGTORIALE (110000+120000)	126.2	124.2	128.5	130.3
140000	GJITHSEJ PRODHIMET BUJQËSORE (100000+130000), përfshirë pemët (060000) dhe perimet (040000)	132.3	135.4	113.9	133.9
141000	GJITHSEJ PRODHIMET BUJQËSORE (100000+130000), pa përfshirë pemët (060000) dhe perimet (040000)	132.3	128.2	143.2	153.9

Indeksi mujor i çmimeve të prodhimeve bujqësore 2005 - 2012, (2005=100)**Tabela 11: Indeksi mujor i çmimeve të prodhimeve bujqësore Janar – Qershor 2005, (2005=100)**

Kodi i artikullit	Grupet	Pesha në %	Peshat në 1000 Euro	2005					
				Jan	Shk	Mar	Pri	Maj	Qer
0 1	Drithërat	88	8,018	114.7	103.0	103.7	102.0	99.3	96.8
0 1.1	Grurë	45	4,105	112.9	98.8	100.8	100.8	99.8	99.8
0 1.3	Elb	10	904	112.5	98.4	100.4	100.4	99.4	99.4
0 1.5	Misër	31	2,818	118.2	110.9	109.3	104.4	98.7	91.3
0 1.9	Drithëra tjera	2	191	112.9	98.8	100.8	100.8	99.8	99.8
0 3	Bimët foragjere	63	5,726	113.5	113.3	109.3	110.3	104.5	96.0
0 3.1	Misër për ushq. kafshëve	0	36	118.5	111.1	109.5	104.6	98.9	91.5
0 3.9	Bmët tjera foragjere	62	5,690	113.5	113.3	109.3	110.3	104.6	96.0
0 3.9.1	Sanë	29	2,682	120.8	116.6	113.9	115.2	101.4	88.9
0 3.9.2	Kashtë	14	1,234	119.8	140.2	117.3	112.2	107.1	96.9
0 3.9.9	Bmët tjera foragjere ;tjera	19	1,774	100.2	100.2	100.2	100.2	101.2	104.4
0 4	Perimet	351	31,942	100.3	99.1	95.1	92.7	122.2	137.7
0 4.1	Perimet e freskëta	351	31,942	100.3	99.1	95.1	92.7	122.2	137.7
0 4.1.2	Domate	30	2,716	181.8	139.7
0 4.1.9	Perimet tjera të freskëta	321	29,226	100.3	99.1	95.1	92.7	100.7	137.4
0 4.1.9	Speca	211	19,234	100.0	142.4
0 4.1.9.1	Lakër	24	2,209	104.0	116.0	.	.	.	236.0
0 4.1.9.4	Tranguj	11	1,009	118.5	86.9
0 4.1.9.6	Qepë	19	1,729	96.6	94.7	94.7	94.7	94.7	105.1
0 4.1.9.7	Fasulja	31	2,825	100.9	92.5	94.4	90.7	93.4	90.7
0 4.1.9	Shalqi	10	936
0 4.1.9.9.9	Perimet tjera të freskëta: tjera	14	1,283	99.2	99.1	106.0	96.1	90.2	101.8
0 5	Patatet	121	10,989	95.2	93.4	92.1	92.1	122.8	155.0
0 6	Pemët	50	4,567	110.9	85.4	100.0	100.0	107.2	95.9
0 6.1	Pemët e freskëta	23	2,108	110.9	85.4	100.0	100.0	107.2	95.9
0 6.1.1	Molla	8	704	95.1	83.6
0 6.1.2	Dardha	3	248	174.0
0 6.1.9	Pemët tjera	13	1,156	101.9	100.0	100.0	100.0	107.2	95.9
0 6.1.9.2	Kumbulla	5	491
0 6.1.9.4	Frutat e thata,Gështenjë	3	306	102.0	100.0	100.0	100.0	100.0	100.0
0 6.1.9.9	Pemët tjera,të tjera	4	359	100.0	100.0	.	.	107.8	95.8
0 6.4	Rrushi	15	1,354
0 6.4.9	Rrush për verëra	12	1,105
10	Prodhimet bimore	673	61,241	103.3	98.9	97.4	96.0	116.6	128.4
11	Blegtoria	188	17,086	98.2	97.2	97.6	97.2	94.8	98.0
11.1	Mëzet dhe Mëshqerra	140	12,739	97.7	96.4	97.7	96.8	93.9	97.7
11.2	Derra	9	791	94.5	94.5	96.5	100.5	101.2	102.2
11.4	Dele	34	3,129	101.7	101.3	97.5	97.5	96.0	98.2
11.5	Pula	4	345	96.4	97.9	99.3	99.3	99.6	101.1
11.9	Kafshë tjera	1	82
12	Prodhimet blegtorale	140	12,722	101.7	99.7	100.6	102.4	102.5	99.8
12.1	Qumësht	79	7,194	101.6	102.6	102.6	101.6	100.0	100.0
12.2	Vezë	52	4,760	102.5	95.6	98.0	104.0	106.5	99.3
12.9	Prodhimet tjera blegtorale	8	768	98.5	98.5	98.5	100.5	100.5	100.5
13	Blegtoria dhe prodhimet blegtorale	327	29,808	99.7	98.3	98.9	99.4	98.0	98.8
14	Totali i prodhimeve bujqësore	1,000	91,049	102.1	98.7	97.9	97.1	110.5	118.7

Tabela 12: Indeksi mujor i çmimeve të prodhimeve bujqësore Korrik –Dhjetor 2005, (2005=100)

Kodi i artikullit	Grupet	Pesha në %	Peshat në 1000 Euro	2005					
				Kor	Gus	Sht	Tet	Nën	Dhj
0 1	Drihtërat	88	8,018	105.8	98.1	98.1	96.7	95.2	95.2
0 1.1	Grurë	45	4,105	97.7	98.8	98.8	98.8	98.8	98.8
0 1.3	Elb	10	904	97.4	98.4	98.4	98.4	98.4	98.4
0 1.5	Misër	31	2,818	120.7	97.0	97.0	93.0	88.9	88.9
0 1.9	Drihtëra tjera	2	191	97.7	98.8	98.8	98.8	98.8	98.8
0 3	Bimët foragjere	63	5,726	90.5	95.4	96.0	95.9	98.4	102.1
0 3.1	Misër për ushq. kafshëve	0	36	120.9	97.2	97.2	93.2	89.1	89.1
0 3.9	Bmët tjera foragjere	62	5,690	90.3	95.4	96.0	95.9	98.4	102.2
0 3.9.1	Sanë	29	2,682	81.9	94.4	94.4	94.4	101.4	104.1
0 3.9.2	Kashtë	14	1,234	94.3	91.8	94.3	94.3	89.2	94.3
0 3.9.9	Bmët tjera foragjere ;tjera	19	1,774	100.2	99.1	99.1	99.1	99.1	102.2
0 4	Perimet	351	31,942	99.7	91.9	95.7	99.4	90.3	101.9
0 4.1	Perimet e freskëta	351	31,942	99.7	91.9	95.7	99.4	90.3	101.9
0 4.1.2	Domate	30	2,716	76.4	65.3	87.0	108.0	.	.
0 4.1.9	Perimet tjera të freskëta	321	29,226	104.8	94.9	96.1	98.9	90.3	101.9
0 4.1.9	Speca	211	19,234	108.7	91.9	95.1	98.9	.	.
0 4.1.9.1	Lakër	24	2,209	128.0	96.0	96.0	88.0	80.0	92.0
0 4.1.9.4	Tranguj	11	1,009	55.3	98.5	112.5	130.1	.	.
0 4.1.9.6	Qepë	19	1,729	100.5	108.2	106.3	97.8	102.4	104.3
0 4.1.9.7	Fasulja	31	2,825	98.1	106.4	100.9	106.4	101.8	105.5
0 4.1.9	Shalqi	10	936	76.6	114.5	93.1	.	.	.
0 4.1.9.9.9	Perimet tjera të freskëta: tjera	14	1,283	98.0	99.9	101.1	101.2	100.9	100.3
0 5	Patatet	121	10,989	113.6	93.4	96.4	98.3	92.1	101.4
0 6	Pemët	50	4,567	100.3	98.3	99.9	99.6	100.3	100.3
0 6.1	Pemët e freskëta	23	2,108	100.3	97.9	101.2	99.9	97.8	100.6
0 6.1.1	Molla	8	704	104.4	96.4	112.4	100.9	100.9	103.7
0 6.1.2	Dardha	3	248	100.0	100.0	84.2	86.1	89.7	91.6
0 6.1.9	Pemët tjera	13	1,156	99.7	98.0	98.1	103.9	98.5	101.8
0 6.1.9.2	Kumbulla	5	491	99.5	97.5	97.5	107.7	.	.
0 6.1.9.4	Frutat e thata,Gështenjë	3	306	100.0	100.0	100.0	98.4	98.4	102.0
0 6.1.9.9	Pemët tjera,të tjera	4	359	100.0	100.0	100.0	100.0	100.0	100.0
0 6.4	Rushi	15	1,354	.	100.0	99.2	99.1	102.8	.
0 6.4.9	Rrush për verëra	12	1,105	.	.	.	100.0	100.0	100.0
10	Prodhimet bimore	673	61,241	102.2	93.8	96.5	98.5	92.8	100.8
11	Blegtoria	188	17,086	102.6	102.1	101.9	102.1	103.2	105.0
11.1	Mëzet dhe Mëshqerra	140	12,739	103.4	102.6	101.8	101.8	104.3	105.9
11.2	Derra	9	791	101.7	101.1	101.1	101.1	102.6	102.9
11.4	Dele	34	3,129	99.8	100.5	102.8	103.5	99.2	102.0
11.5	Pula	4	345	101.1	101.1	101.1	101.1	101.1	101.1
11.9	Kafshë tjera	1	82
12	Prodhimet blegtorale	140	12,722	98.4	99.4	99.4	98.7	98.7	98.5
12.1	Qumësht	79	7,194	98.4	99.0	99.0	99.0	99.0	97.4
12.2	Vezë	52	4,760	98.1	99.9	99.9	98.1	98.1	99.9
12.9	Prodhimet tjera blegtorale	8	768	100.5	100.5	100.5	100.5	100.5	100.5
13	Blegtoria dhe prodhimet blegtorale	327	29,808	100.8	101.0	100.9	100.6	101.3	102.2
14	Totali i prodhimeve bujqësore	1,000	91,049	101.7	96.1	97.9	99.2	95.6	101.3

Tabela 13: Indeksi mujor i çmimeve të prodhimeve bujqësore Janar – Qershor 2006, (2005=100)

Kodi i artikullit	Grupet	Pesha në %	Peshat në 1000 Euro	2006					
				Jan	Shk	Mar	Pri	Maj	Qer
0 1	Drithërat	88	8,018	93.7	97.2	97.2	99.1	96.7	99.8
0 1.1	Grurë	45	4,105	96.3	103.4	103.4	106.4	106.4	106.4
0 1.3	Elb	10	904	96.0	103.0	103.0	106.0	106.0	106.0
0 1.5	Misër	31	2,818	88.9	85.9	85.9	85.9	78.9	87.9
0 1.9	Drithëra tjera	2	191	96.3	103.4	103.4	106.4	106.4	106.4
0 3	Bimët foragjere	63	5,726	102.8	98.6	96.6	100.3	101.0	107.3
0 3.1	Misër për ushq. kafshëve	0	36	89.1	86.1	86.1	86.1	79.1	88.1
0 3.9	Bmët tjera foragjere	62	5,690	102.9	98.6	96.6	100.3	101.3	107.6
0 3.9.1	Sanë	29	2,682	105.5	102.7	104.1	102.7	104.1	105.5
0 3.9.2	Kashtë	14	1,234	119.8	114.7	108.5	111.6	105.4	114.7
0 3.9.9	Bmët tjera foragjere ;tjera	19	1,774	93.0	87.6	81.9	80.9	83.6	89.4
0 4	Perimet	351	31,942	116.9	119.5	109.0	112.3	142.6	154.7
0 4.1	Perimet e freskëta	351	31,942	116.9	119.5	109.0	112.3	142.6	154.7
0 4.1.2	Domate	30	2,716	213.1	164.5
0 4.1.9	Perimet tjera të freskëta	321	29,226	116.9	119.5	109.0	112.3	117.1	152.9
0 4.1.9	Speca	211	19,234	100.0	162.4
0 4.1.9.1	Lakër	24	2,209	159.8	164.6	.	.	.	148.0
0 4.1.9.4	Tranguj	11	1,009	172.3	158.3
0 4.1.9.6	Qepë	19	1,729	102.4	104.3	108.9	118.0	140.6	123.7
0 4.1.9.7	Fasulja	31	2,825	106.4	106.4	106.4	108.3	101.8	103.6
0 4.1.9	Shalqi	10	936
0 4.1.9.9.9	Perimet tjera të freskëta: tjera	14	1,283	107.5	108.8	136.8	105.7	88.9	103.7
0 5	Patatet	121	10,989	107.5	107.5	132.1	135.1	135.1	155.0
0 6	Pemët	50	4,567	108.1	107.0	100.0	100.0	94.1	101.2
0 6.1	Pemët e freskëta	23	2,108	108.1	107.0	100.0	100.0	94.1	101.2
0 6.1.1	Molla	8	704	103.7	107.9
0 6.1.2	Dardha	3	248	120.4
0 6.1.9	Pemët tjera	13	1,156	108.7	100.0	100.0	100.0	94.1	101.2
0 6.1.9.2	Kumbulla	5	491
0 6.1.9.4	Frutat e thata,Gështenjë	3	306	109.2	100.0	100.0	100.0	100.0	100.0
0 6.1.9.9	Pemët tjera,të tjera	4	359	100.0	100.0	.	.	93.6	101.3
0 6.4	Rrushi	15	1,354
0 6.4.9	Rrush për verëra	12	1,105
10	Prodhimet bimore	673	61,241	110.2	111.5	109.7	112.6	127.7	139.1
11	Blegtoria	188	17,086	101.0	102.1	106.6	106.1	101.3	98.8
11.1	Mëzet dhe Mëshqerra	140	12,739	101.4	103.0	109.7	108.8	103.0	100.6
11.2	Derra	9	791	103.3	103.3	103.3	103.3	100.5	97.7
11.4	Dele	34	3,129	98.2	97.0	95.2	95.8	94.2	91.4
11.5	Pula	4	345	106.9	109.8	106.9	106.9	104.0	104.0
11.9	Kafshë tjera	1	82
12	Prodhimet blegtorale	140	12,722	102.6	102.6	101.6	99.2	96.2	93.0
12.1	Qumësht	79	7,194	106.7	106.7	106.7	106.2	105.2	103.6
12.2	Vezë	52	4,760	96.7	96.7	93.6	88.0	82.3	76.2
12.9	Prodhimet tjera blegtorale	8	768	100.5	100.5	102.6	102.6	98.5	98.5
13	Blegtoria dhe prodhimet blegtorale	327	29,808	101.7	102.3	104.5	103.2	99.1	96.3
14	Totali i prodhimeve bujqësore	1,000	91,049	107.4	108.5	108.0	109.5	118.4	125.1

Tabela 14: Indeksi mujor i çmimeve të prodhimeve bujqësore Korrik –Dhjetor 2006, (2005=100)

Kodi i artikullit	Grupet	Pesha në %	Peshat në 1000 Euro	2006					
				Kor	Gus	Sht	Tet	Nën	Dhj
0 1	Drithërat	88	8,018	98.5	102.4	101.9	105.4	111.3	112.7
0 1.1	Grurë	45	4,105	104.4	107.6	109.6	110.6	118.7	119.7
0 1.3	Elb	10	904	104.0	107.2	109.2	110.2	118.3	119.3
0 1.5	Misër	31	2,818	87.9	92.9	87.9	95.9	97.9	99.9
0 1.9	Drithëra tjera	2	191	104.4	107.6	109.6	110.6	118.7	119.7
0 3	Bimët foragjere	63	5,726	97.8	100.7	102.1	103.9	112.2	119.4
0 3.1	Misër për ushq. kafshëve	0	36	88.1	93.1	88.1	96.1	98.1	100.1
0 3.9	Bmët tjera foragjere	62	5,690	97.9	100.8	102.2	103.9	112.3	119.5
0 3.9.1	Sanë	29	2,682	100.0	102.7	109.7	108.3	116.2	130.3
0 3.9.2	Kashtë	14	1,234	117.8	127.1	127.1	127.1	133.3	133.3
0 3.9.9	Bmët tjera foragjere ;tjera	19	1,774	80.9	80.9	79.3	84.1	94.7	97.9
0 4	Perimet	351	31,942	106.9	93.8	96.2	104.1	87.6	98.8
0 4.1	Perimet e freskëta	351	31,942	106.9	93.8	96.2	104.1	87.6	98.8
0 4.1.2	Domate	30	2,716	113.3	79.1	79.1	92.2	.	.
0 4.1.9	Perimet tjera të freskëta	321	29,226	105.4	95.5	97.0	104.8	87.6	98.8
0 4.1.9	Speca	211	19,234	107.5	95.0	97.0	104.1	.	.
0 4.1.9.1	Lakër	24	2,209	96.0	96.0	101.6	100.0	67.5	59.8
0 4.1.9.4	Tranguj	11	1,009	98.5	89.7	102.0	119.6	.	.
0 4.1.9.6	Qepë	19	1,729	112.1	115.9	119.8	123.7	123.7	119.4
0 4.1.9.7	Fasulja	31	2,825	103.6	111.0	109.2	110.1	107.0	103.9
0 4.1.9	Shalqi	10	936	80.5	84.4	72.9	.	.	.
0 4.1.9.9.9	Perimet tjera të freskëta: tjera	14	1,283	99.9	102.7	101.4	101.1	101.6	104.5
0 5	Patatat	121	10,989	113.6	130.2	129.0	150.5	150.5	147.4
0 6	Pemët	50	4,567	125.1	90.8	94.6	97.6	107.4	102.8
0 6.1	Pemët e freskëta	23	2,108	125.1	88.3	97.7	101.9	103.8	106.3
0 6.1.1	Molla	8	704	104.4	96.4	114.9	103.7	94.0	87.5
0 6.1.2	Dardha	3	248	100.0	100.0	109.2	135.9	125.4	142.5
0 6.1.9	Pemët tjera	13	1,156	129.4	86.2	84.1	88.9	103.9	110.6
0 6.1.9.2	Kumbulla	5	491	145.4	88.5	79.2	83.0	.	.
0 6.1.9.4	Frutat e thata,Gështenjë	3	306	100.0	100.0	100.0	97.1	104.3	111.5
0 6.1.9.9	Pemët tjera,të tjera	4	359	100.0	74.5	100.0	100.0	100.0	100.0
0 6.4	Rrushi	15	1,354	.	100.0	92.7	91.6	119.6	.
0 6.4.9	Rrush për verëra	12	1,105	.	.	.	100.0	100.0	100.0
10	Prodhimet bimore	673	61,241	107.5	101.9	103.3	112.1	105.8	111.5
11	Blegtoria	188	17,086	102.8	100.5	101.0	101.3	101.0	100.4
11.1	Mëzet dhe Mëshqerra	140	12,739	105.1	101.8	102.6	103.4	102.6	101.8
11.2	Derra	9	791	97.7	97.7	97.7	97.7	97.7	97.7
11.4	Dele	34	3,129	94.6	95.4	94.5	93.2	94.7	94.7
11.5	Pula	4	345	104.0	104.0	106.0	106.0	106.9	108.0
11.9	Kafshë tjera	1	82
12	Prodhimet blegtorale	140	12,722	93.9	100.3	103.4	105.3	109.3	113.3
12.1	Qumësht	79	7,194	104.1	104.7	104.7	105.2	105.2	105.2
12.2	Vezë	52	4,760	77.7	93.9	102.2	106.5	117.4	127.9
12.9	Prodhimet tjera blegtorale	8	768	98.5	98.5	98.5	98.5	98.5	98.5
13	Blegtoria dhe prodhimet blegtorale	327	29,808	99.0	100.4	102.0	103.0	104.6	105.9
14	Totali i prodhimeve bujqësore	1,000	91,049	104.7	101.4	102.9	109.1	105.4	109.7

Tabela 15: Indeksi mujor i çmimeve të prodhimeve bujqësore Janar – Qershor 2007, (2005=100)

Kodi i artikullit	Grupet	Pesha në %	Peshat në 1000 Euro	2007					
				Jan	Shk	Mar	Pri	Maj	Qer
0 1	Drithërat	88	8,018	112.7	114.5	114.5	114.5	113.0	114.7
0 1.1	Grurë	45	4,105	125.2	127.2	127.2	127.2	126.2	126.2
0 1.3	Elb	10	904	124.7	126.7	126.7	126.7	125.7	125.7
0 1.5	Misër	31	2,818	89.7	91.3	91.3	91.3	88.9	93.8
0 1.9	Drithëra tjera	2	191	125.2	127.2	127.2	127.2	126.2	126.2
0 3	Bimët foragjere	63	5,726	114.0	113.1	117.4	124.0	120.9	119.0
0 3.1	Misër për ushq. kafshëve	0	36	89.9	91.5	91.5	91.5	89.1	94.0
0 3.9	Bmët tjera foragjere	62	5,690	114.1	113.2	117.5	124.1	121.3	119.4
0 3.9.1	Sanë	29	2,682	123.6	123.6	123.6	123.6	122.2	120.2
0 3.9.2	Kashtë	14	1,234	131.1	125.9	139.5	139.5	129.0	129.0
0 3.9.9	Bmët tjera foragjere ;tjera	19	1,774	93.8	93.8	102.3	103.4	94.9	89.5
0 4	Perimet	351	31,942	110.9	108.1	110.3	111.8	140.5	124.7
0 4.1	Perimet e freskëta	351	31,942	110.9	108.1	110.3	111.8	140.5	124.7
0 4.1.2	Domate	30	2,716	184.5	134.4
0 4.1.9	Perimet tjera të freskëta	321	29,226	110.9	108.1	110.3	111.8	124.6	122.9
0 4.1.9	Speca	211	19,234	100.0	126.1
0 4.1.9.1	Lakër	24	2,209	120.0	112.0	.	.	.	116.0
0 4.1.9.4	Tranguj	11	1,009	190.2	107.3
0 4.1.9.6	Qepë	19	1,729	115.9	115.9	123.7	128.3	169.5	139.1
0 4.1.9.7	Fasulja	31	2,825	105.5	101.8	100.9	99.0	100.9	100.9
0 4.1.9	Shalqi	10	936
0 4.1.9.9.9	Perimet tjera të freskëta: tjera	14	1,283	103.5	104.6	106.6	100.8	105.4	107.7
0 5	Patatet	121	10,989	129.0	124.1	116.7	116.7	245.7	155.0
0 6	Pemët	50	4,567	121.3	97.4	100.0	100.0	137.0	116.9
0 6.1	Pemët e freskëta	23	2,108	121.3	97.4	100.0	100.0	137.0	116.9
0 6.1.1	Molla	8	704	92.9	97.1
0 6.1.2	Dardha	3	248	186.0
0 6.1.9	Pemët tjera	13	1,156	134.5	100.0	100.0	100.0	137.0	116.9
0 6.1.9.2	Kumbulla	5	491
0 6.1.9.4	Frutat e thata, Gështenjë	3	306	136.1	100.0	100.0	100.0	100.0	100.0
0 6.1.9.9	Pemët tjera, të tjera	4	359	100.0	100.0	.	.	139.8	117.5
0 6.4	Rrushi	15	1,354
0 6.4.9	Rrush për verëra	12	1,105
10	Prodhimet bimore	673	61,241	115.4	111.5	111.9	113.3	153.7	127.7
11	Blegtoria	188	17,086	100.5	99.9	98.8	97.7	99.5	99.8
11.1	Mëzet dhe Mëshqerra	140	12,739	102.6	101.8	100.6	99.3	100.1	100.6
11.2	Derra	9	791	97.7	97.7	97.7	95.3	100.4	100.4
11.4	Dele	34	3,129	91.7	91.7	90.9	90.9	95.5	95.5
11.5	Pula	4	345	108.0	107.5	107.5	107.5	108.3	108.9
11.9	Kafshë tjera	1	82
12	Prodhimet blegtorale	140	12,722	110.6	104.6	101.6	100.4	98.6	97.7
12.1	Qumësht	79	7,194	101.6	101.6	101.6	101.6	101.0	101.6
12.2	Vezë	52	4,760	126.2	110.1	102.1	99.0	95.5	92.4
12.9	Prodhimet tjera blegtorale	8	768	98.5	98.5	98.5	98.5	94.4	94.4
13	Blegtoria dhe prodhimet blegtorale	327	29,808	104.8	101.9	100.0	98.9	99.1	98.9
14	Totali i prodhimeve bujqësore	1,000	91,049	111.9	108.3	108.0	108.6	135.8	118.3

Tabela 16: Indeksi mujor i çmimeve të prodhimeve bujqësore Korrik –Dhjetor 2007, (2005=100)

Kodi i artikullit	Grupet	Pesha në %	Peshat në 1000 Euro	2007					
				Kor	Gus	Sht	Tet	Nën	Dhj
01	Drithërat	88	8,018	109.2	153.4	164.5	222.6	228.0	226.2
01.1	Grurë	45	4,105	115.2	170.1	176.9	258.6	260.3	258.5
01.3	Elb	10	904	114.8	169.5	176.3	257.7	259.4	257.6
01.5	Misër	31	2,818	98.3	122.9	141.9	156.6	168.8	166.9
01.9	Drithëra tjera	2	191	115.2	170.1	176.9	258.6	260.3	258.5
03	Bimët foragjere	63	5,726	121.2	129.1	141.0	167.7	189.9	222.1
03.1	Misër për ushq. kafshëve	0	36	98.5	123.2	142.2	156.9	169.1	167.2
03.9	Bimët tjera foragjere	62	5,690	121.4	129.2	141.0	167.7	190.0	222.4
03.9.1	Sanë	29	2,682	126.4	133.5	150.0	175.0	204.1	249.9
03.9.2	Kashtë	14	1,234	133.3	142.6	142.6	191.2	194.7	198.1
03.9.9	Bimët tjera foragjere ,tjera	19	1,774	105.5	114.0	126.8	143.4	166.1	190.2
04	Perimet	351	31,942	103.7	102.7	113.4	123.1	143.1	131.4
04.1	Perimet e freskëta	351	31,942	103.7	102.7	113.4	123.1	143.1	131.4
04.1.2	Domate	30	2,716	94.9	102.8	142.3	137.0	.	.
04.1.9	Perimet tjera të freskëta	321	29,226	105.6	102.7	112.2	122.2	143.1	131.4
04.1.9	Speca	211	19,234	103.6	98.3	106.4	108.6	.	.
04.1.9.1	Lakër	24	2,209	172.0	272.0	280.0	184.0	152.0	140.0
04.1.9.4	Tranguj	11	1,009	80.9	98.5	189.1	207.5	.	.
04.1.9.6	Qepë	19	1,729	108.2	114.0	123.7	119.8	117.9	119.8
04.1.9.7	Fasulja	31	2,825	99.9	118.4	136.9	146.2	150.8	141.6
04.1.9	Shalqi	10	936	110.5	89.5	102.3	.	.	.
04.1.9.9.9	Perimet tjera të freskëta: tjera	14	1,283	102.2	103.5	104.0	100.2	99.8	104.9
05	Patatat	121	10,989	113.6	125.9	125.9	125.9	125.9	129.0
06	Pemët	50	4,567	130.2	93.1	107.9	108.2	121.5	120.9
06.1	Pemët e freskëta	23	2,108	130.2	91.2	109.1	115.5	119.9	134.6
06.1.1	Molla	8	704	104.4	96.4	129.7	123.9	109.5	118.2
06.1.2	Dardha	3	248	100.0	100.0	120.9	133.7	144.3	163.4
06.1.9	Pemët tjera	13	1,156	135.5	89.8	93.2	102.7	119.0	140.2
06.1.9.2	Kumbulla	5	491	149.5	87.0	90.9	90.9	.	.
06.1.9.4	Frutat e thata,Gështenjë	3	306	100.0	100.0	100.0	121.4	120.7	143.7
06.1.9.9	Pemët tjera,të tjera	4	359	110.5	101.7	100.8	100.0	100.0	100.0
06.4	Rrushi	15	1,354	.	100.0	107.3	108.4	137.1	.
06.4.9	Rrush për verëra	12	1,105	.	.	.	102.2	110.1	110.1
10	Prodhimet bimore	673	61,241	109.8	115.3	124.5	139.7	153.9	151.1
11	Blegtoria	188	17,086	99.5	101.1	101.3	102.0	100.8	101.2
11.1	Mëzet dhe Mëshqerra	140	12,739	98.5	100.1	101.0	101.8	100.1	99.3
11.2	Derra	9	791	101.7	123.0	106.8	110.2	108.6	110.2
11.4	Dele	34	3,129	102.0	99.0	100.0	100.0	100.0	105.1
11.5	Pula	4	345	111.2	108.0	110.6	110.4	114.7	116.2
11.9	Kafshë tjera	1	82
12	Prodhimet blegtorale	140	12,722	95.2	105.4	105.9	111.2	112.2	120.4
12.1	Qumësht	79	7,194	102.1	108.3	106.7	113.5	114.5	118.7
12.2	Vezë	52	4,760	85.0	102.9	106.6	110.4	111.3	126.8
12.9	Prodhimet tjera blegtorale	8	768	94.4	94.4	94.4	94.4	96.4	96.4
13	Blegtoria dhe prodhimet blegtorale	327	29,808	97.7	103.0	103.3	105.9	105.7	109.4
14	Totali i prodhimeve bujqësore	1,000	91,049	105.8	111.2	117.6	128.6	138.1	137.4

Tabela 17: Indeksi mujor i çmimeve të prodhimeve bujqësore Janar – Qershor 2008, (2005=100)

Kodi i artikullit	Grupet	Pesha në %	Peshat në 1000 Euro	2008					
				Jan	Shk	Mar	Pri	Maj	Qer
0 1	Drithërat	88	8,018	218.5	218.7	223.9	223.5	208.2	206.0
0 1.1	Grurë	45	4,105	242.9	244.4	244.4	240.0	231.6	224.5
0 1.3	Elb	10	904	242.1	243.6	243.6	239.2	196.8	212.1
0 1.5	Misër	31	2,818	173.7	172.0	186.7	194.1	177.8	176.9
0 1.9	Drithëra tjera	2	191	242.9	236.6	236.2	227.3	209.3	209.3
0 3	Bimët foragjere	63	5,726	213.7	194.1	203.7	212.1	207.1	197.8
0 3.1	Misër për ushq. kafshëve	0	36	174.0	172.4	187.1	194.5	178.1	177.3
0 3.9	Bmët tjera foragjere	62	5,690	213.8	194.2	203.8	212.1	207.4	198.2
0 3.9.1	Sanë	29	2,682	233.3	201.3	209.7	213.8	218.0	193.0
0 3.9.2	Kashtë	14	1,234	205.1	205.1	219.0	229.4	208.6	212.0
0 3.9.9	Bmët tjera foragjere ;tjera	19	1,774	187.5	180.1	190.8	185.4	187.6	164.1
0 4	Perimet	351	31,942	146.0	152.7	140.5	140.9	147.6	161.4
0 4.1	Perimet e freskëta	351	31,942	146.0	152.7	140.5	140.9	147.6	161.4
0 4.1.2	Domate	30	2,716	220.4	131.1
0 4.1.9	Perimet tjera të freskëta	321	29,226	146.0	152.7	140.5	140.9	121.2	167.1
0 4.1.9.9	Speca	211	19,234	100.0	184.3
0 4.1.9.1	Lakër	24	2,209	202.8	200.0	.	.	.	160.0
0 4.1.9.4	Tranguj	11	1,009	161.8	105.5
0 4.1.9.6	Qepë	19	1,729	123.7	127.5	137.2	139.1	135.3	123.7
0 4.1.9.7	Fasulja	31	2,825	141.6	152.7	144.3	146.2	143.4	143.4
0 4.1.9	Shalqi	10	936
0 4.1.9.9.9	Perimet tjera të freskëta: tjera	14	1,283	105.9	107.7	125.6	106.8	97.7	101.6
0 5	Patatet	121	10,989	138.2	125.9	125.9	129.0	178.1	155.0
0 6	Pemët	50	4,567	139.2	120.5	115.0	117.4	159.5	112.5
0 6.1	Pemët e freskëta	23	2,108	139.2	120.5	115.0	117.4	159.5	112.5
0 6.1.1	Molla	8	704	114.7	121.6
0 6.1.2	Dardha	3	248	200.3
0 6.1.9	Pemët tjera	13	1,156	147.3	111.4	115.0	117.4	159.5	112.5
0 6.1.9.2	Kumbulla	5	491
0 6.1.9.4	Frutat e thata, Gështenjë	3	306	149.5	112.0	115.0	117.4	122.6	121.7
0 6.1.9.9	Pemët tjera, të tjera	4	359	100.0	109.1	.	.	162.3	112.2
0 6.4	Rrushi	15	1,354
0 6.4.9	Rrush për verëra	12	1,105
10	Prodhimet bimore	673	61,241	159.9	158.0	152.8	154.5	167.4	165.9
11	Blegtoria	188	17,086	100.3	101.1	101.4	101.6	107.9	111.7
11.1	Mëzet dhe Mëshqerra	140	12,739	98.5	99.3	99.3	99.3	105.9	110.9
11.2	Derra	9	791	119.2	119.2	119.2	119.2	126.6	126.6
11.4	Dele	34	3,129	99.1	99.8	100.6	101.3	107.3	107.3
11.5	Pula	4	345	132.9	135.6	143.7	146.2	144.7	148.7
11.9	Kafshë tjera	1	82
12	Prodhimet blegtorale	140	12,722	123.3	121.8	120.3	115.0	117.8	115.7
12.1	Qumësht	79	7,194	120.7	122.3	122.8	127.5	130.1	128.0
12.2	Vezë	52	4,760	131.6	124.9	120.1	98.9	102.3	99.8
12.9	Prodhimet tjera blegtorale	8	768	96.4	98.5	98.5	98.5	98.5	98.5
13	Blegtoria dhe prodhimet blegtorale	327	29,808	110.1	109.9	109.5	107.3	112.1	113.4
14	Totali i prodhimeve bujqësore	1,000	91,049	143.6	142.3	138.6	139.0	149.3	148.7

Tabela 18: Indeksi mujor i çmimeve të prodhimeve bujqësore Korrik –Dhjetor 2008, (2005=100)

Kodi i artikullit	Grupet	Pesha në %	Peshat në 1000 Euro	2008					
				Kor	Gus	Sht	Tet	Nën	Dhj
0 1	Drithërat	88	8,018	183.3	179.0	180.4	171.9	169.9	163.2
0 1.1	Grurë	45	4,105	187.9	175.3	175.3	169.3	165.3	159.2
0 1.3	Elb	10	904	212.1	226.7	226.7	226.7	226.7	226.7
0 1.5	Misër	31	2,818	166.3	168.0	172.0	156.6	156.6	146.8
0 1.9	Drithëra tjera	2	191	196.3	195.5	195.5	194.6	197.2	189.6
0 3	Bimët foragjere	63	5,726	173.2	154.8	168.9	162.8	168.8	183.8
0 3.1	Misër për ushq. kafshëve	0	36	166.7	168.3	172.4	156.9	156.9	147.1
0 3.9	Bmët tjera foragjere	62	5,690	173.3	154.7	168.9	162.8	168.8	184.1
0 3.9.1	Sanë	29	2,682	177.7	166.6	180.5	175.0	181.9	199.9
0 3.9.2	Kashtë	14	1,234	187.7	145.3	170.9	156.7	159.5	165.2
0 3.9.9	Bmët tjera foragjere ,tjera	19	1,774	156.5	142.8	150.5	147.9	154.3	167.3
0 4	Perimet	351	31,942	103.6	70.0	97.8	118.2	102.4	113.9
0 4.1	Perimet e freskëta	351	31,942	103.6	70.0	97.8	118.2	102.4	113.9
0 4.1.2	Domate	30	2,716	81.7	51.4	63.2	158.1	.	.
0 4.1.9	Perimet tjera të freskëta	321	29,226	108.4	72.1	99.3	115.8	102.4	113.9
0 4.1.9	Speca	211	19,234	112.6	64.6	96.5	116.7	.	.
0 4.1.9.1	Lakër	24	2,209	84.8	88.0	92.0	80.0	81.6	76.0
0 4.1.9.4	Tranguj	11	1,009	63.3	98.5	137.2	214.5	.	.
0 4.1.9.6	Qepë	19	1,729	98.6	96.6	96.6	115.9	115.9	119.8
0 4.1.9.7	Fasulja	31	2,825	141.6	152.7	148.0	149.9	148.0	141.6
0 4.1.9	Shalqi	10	936	107.4	76.6	100.2	.	.	.
0 4.1.9.9.9	Perimet tjera të freskëta: tjera	14	1,283	99.4	79.2	72.5	76.4	70.3	69.1
0 5	Patatet	121	10,989	113.6	122.8	135.1	129.0	132.1	132.1
0 6	Pemët	50	4,567	121.4	85.6	107.1	105.1	115.6	115.9
0 6.1	Pemët e freskëta	23	2,108	121.4	81.7	104.8	104.6	119.2	123.2
0 6.1.1	Molla	8	704	104.4	96.4	141.8	123.9	118.2	109.5
0 6.1.2	Dardha	3	248	100.0	81.9	117.2	115.4	131.9	168.0
0 6.1.9	Pemët tjera	13	1,156	125.0	79.1	78.4	85.9	112.9	114.1
0 6.1.9.2	Kumbulla	5	491	134.1	75.2	73.1	73.1	.	.
0 6.1.9.4	Frutat e thata,Gështenjë	3	306	126.8	120.8	113.0	107.5	114.8	116.2
0 6.1.9.9	Pemët tjera,të tjera	4	359	107.3	94.3	89.4	69.6	90.2	90.0
0 6.4	Rrushi	15	1,354	.	100.0	108.4	108.4	119.6	.
0 6.4.9	Rrush për verëra	12	1,105	.	.	.	102.2	110.1	110.1
10	Prodhimet bimore	673	61,241	123.7	102.9	122.7	130.4	123.8	130.3
11	Blegtoria	188	17,086	115.5	116.7	119.4	121.1	123.2	125.6
11.1	Mëzet dhe Mëshqerra	140	12,739	115.4	116.7	119.2	120.0	123.3	126.2
11.2	Derra	9	791	134.1	131.9	131.9	135.7	135.7	136.6
11.4	Dele	34	3,129	107.3	109.6	112.6	117.1	115.6	116.4
11.5	Pula	4	345	149.0	146.6	158.7	162.2	159.2	162.7
11.9	Kafshë tjera	1	82
12	Prodhimet blegtorale	140	12,722	116.2	121.8	122.0	122.6	123.4	124.1
12.1	Qumësht	79	7,194	122.8	122.8	121.2	123.3	123.8	124.9
12.2	Vezë	52	4,760	109.4	124.1	126.9	125.5	126.8	127.4
12.9	Prodhimet tjera blegtorale	8	768	96.4	98.5	98.5	98.5	98.5	96.4
13	Prodhimet blegtorale	327	29,808	115.8	118.9	120.5	121.7	123.3	125.0
14	Totali i prodhimeve bujqësore	1,000	91,049	121.1	108.1	121.9	127.5	123.6	128.6

Tabela 19: Indeksi mujor i çmimeve të prodhimeve bujqësore Janar – Qershor 2009, (2005=100)

Kodi i artikullit	Grupet	Pesha në %	Peshat në 1000 Euro	2009					
				Jan	Shk	Mar	Pri	Maj	Qer
0 1	Drithërat	88	8,018	161.7	153.8	147.4	129.6	127.6	126.6
0 1.1	Grurë	45	4,105	158.2	152.7	151.1	141.1	145.1	140.1
0 1.3	Elb	10	904	226.7	194.4	194.4	178.9	155.5	154.7
0 1.5	Misër	31	2,818	143.5	141.1	126.4	97.0	93.8	98.7
0 1.9	Drithëra tjera	2	191	196.1	172.8	153.9	130.7	116.9	117.4
0 3	Bimët foragjere	63	5,726	172.9	177.9	142.2	140.6	134.4	131.0
0 3.1	Misër për ushq. kafshëve	0	36	143.8	141.4	126.7	97.2	94.0	98.9
0 3.9	Bimët tjera foragjere	62	5,690	173.1	178.1	142.2	140.7	134.9	131.6
0 3.9.1	Sanë	29	2,682	185.8	191.4	154.1	154.1	144.4	134.7
0 3.9.2	Kashtë	14	1,234	170.9	163.5	140.0	133.9	133.9	133.9
0 3.9.9	Bimët tjera foragjere ,tjera	19	1,774	154.5	162.3	124.9	130.0	123.6	120.0
0 4	Perimet	351	31,942	129.3	125.4	129.6	121.0	136.3	119.3
0 4.1	Perimet e freskëta	351	31,942	129.3	125.4	129.6	121.0	136.3	119.3
0 4.1.2	Domate	30	2,716	204.4	138.1
0 4.1.9	Perimet tjera të freskëta	321	29,226	129.3	125.4	129.6	121.0	111.7	115.8
0 4.1.9	Speca	211	19,234	93.5	113.6
0 4.1.9.1	Lakër	24	2,209	136.0	128.0	.	.	.	128.0
0 4.1.9.4	Tranguj	11	1,009	147.7	98.5
0 4.1.9.6	Qepë	19	1,729	115.9	108.2	108.2	102.4	108.2	123.7
0 4.1.9.7	Fasulja	31	2,825	146.2	143.4	146.2	138.8	140.6	138.8
0 4.1.9	Shalqi	10	936
0 4.1.9.9.9	Perimet tjera të freskëta: tjera	14	1,283	84.0	88.8	118.6	102.9	113.9	113.6
0 5	Patatet	121	10,989	119.8	118.6	117.9	110.6	98.3	190.4
0 6	Pemët	50	4,567	120.3	98.2	108.7	117.4	135.9	125.3
0 6.1	Pemët e freskëta	23	2,108	120.3	98.2	108.7	117.4	135.9	125.3
0 6.1.1	Molla	8	704	98.0	98.0
0 6.1.2	Dardha	3	248	180.1
0 6.1.9	Pemët tjera	13	1,156	125.0	99.9	108.7	117.4	135.9	125.3
0 6.1.9.2	Kumbulla	5	491
0 6.1.9.4	Frutat e thata,Gështenjë	3	306	128.2	108.7	108.7	117.4	117.4	122.5
0 6.1.9.9	Pemët tjera,të tjera	4	359	57.6	63.9	.	.	137.3	125.4
0 6.4	Rrushi	15	1,354
0 6.4.9	Rrush për verëra	12	1,105
10	Prodhimet bimore	673	61,241	135.3	130.8	129.4	121.8	128.2	134.6
11	Blegtoria	188	17,086	122.5	120.9	124.8	124.6	124.9	122.7
11.1	Mëzet dhe Mëshqerra	140	12,739	122.5	120.0	124.1	124.1	124.1	122.5
11.2	Derra	9	791	141.3	141.3	141.3	141.3	141.3	137.6
11.4	Dele	34	3,129	114.1	114.1	119.4	118.7	119.6	116.0
11.5	Pula	4	345	158.0	166.5	160.5	158.0	163.0	158.0
11.9	Kafshë tjera	1	82
12	Prodhimet blegtorale	140	12,722	122.1	116.4	112.5	104.0	98.5	98.3
12.1	Qumësht	79	7,194	124.9	121.2	120.7	117.1	114.5	111.4
12.2	Veze	52	4,760	122.0	111.3	101.5	84.2	73.2	77.5
12.9	Prodhimet tjera blegtorale	8	768	96.4	102.6	102.6	104.6	104.6	104.6
13	Prodhimet blegtorale	327	29,808	122.3	118.9	119.5	115.8	113.6	112.3
14	Totali i prodhimeve bujqësore	1,000	91,049	131.0	126.9	126.2	119.8	123.4	127.3

Tabela 20: Indeksi mujor i çmimeve të prodhimeve bujqësore Korrik –Dhjetor 2009, (2005=100)

Kodi i artikullit	Grupet	Pesha në %	Peshat në 1000 Euro	2009					
				Kor	Gus	Sht	Tet	Nën	Dhj
01	Drithërat	88	8,018	114.8	112.4	112.5	111.6	112.5	113.2
01.1	Grurë	45	4,105	111.9	108.8	108.8	106.8	104.8	105.8
01.3	Elb	10	904	154.7	154.7	160.2	160.2	151.8	148.1
01.5	Misër	31	2,818	106.0	104.4	102.7	102.7	110.1	111.7
01.9	Drithëra tjera	2	191	117.7	107.8	107.3	116.7	128.6	128.3
03	Bimët foragjere	63	5,726	128.0	115.7	111.9	115.8	114.5	121.2
03.1	Misër për ushq. kafshëve	0	36	106.2	104.6	103.0	103.0	110.3	111.9
03.9	Bimët tjera foragjere	62	5,690	128.1	115.8	111.9	115.9	114.6	121.3
03.9.1	Sanë	29	2,682	133.3	127.7	118.0	123.6	122.2	131.9
03.9.2	Kashtë	14	1,234	131.0	105.4	108.2	108.2	108.2	111.1
03.9.9	Bimët tjera foragjere ;tjera	19	1,774	118.3	104.4	104.4	108.7	106.6	109.1
04	Perimet	351	31,942	112.7	85.2	97.8	101.1	99.6	112.9
04.1	Perimet e freskëta	351	31,942	112.7	85.2	97.8	101.1	99.6	112.9
04.1.2	Domate	30	2,716	102.8	81.7	92.2	97.5	.	.
04.1.9	Perimet tjera të freskëta	321	29,226	114.9	85.6	98.1	101.3	99.6	112.9
04.1.9	Speca	211	19,234	115.3	80.0	94.5	95.3	.	.
04.1.9.1	Lakër	24	2,209	104.0	109.6	117.6	112.0	88.0	100.0
04.1.9.4	Tranguj	11	1,009	86.2	95.0	144.2	154.7	.	.
04.1.9.6	Qepë	19	1,729	139.1	121.7	127.5	129.5	119.8	131.4
04.1.9.7	Fasulja	31	2,825	136.9	143.4	138.8	132.3	124.9	122.1
04.1.9	Shalqi	10	936	100.2	87.3	97.4	.	.	.
04.1.9.9.9	Perimet tjera të freskëta: tjera	14	1,283	118.2	89.6	73.6	71.1	66.2	71.1
05	Patatat	121	10,989	150.5	122.8	122.8	125.9	129.0	125.9
06	Pemët	50	4,567	127.0	90.3	101.0	102.1	98.7	97.9
06.1	Pemët e freskëta	23	2,108	127.0	87.3	94.7	107.1	108.4	116.6
06.1.1	Molla	8	704	116.5	108.4	108.1	112.4	102.3	100.9
06.1.2	Dardha	3	248	95.8	86.1	128.2	131.9	124.5	141.0
06.1.9	Pemët tjera	13	1,156	130.1	83.7	78.2	94.5	106.9	124.1
06.1.9.2	Kumbulla	5	491	134.1	85.3	73.1	82.3	.	.
06.1.9.4	Frutat e thata, Gështenjë	3	306	107.0	111.1	98.3	114.3	108.9	127.2
06.1.9.9	Pemët tjera, të tjera	4	359	123.8	74.5	93.4	88.1	83.0	88.7
06.4	Rrushi	15	1,354	.	101.3	104.7	108.4	110.3	.
06.4.9	Rrush për verëra	12	1,105	.	.	.	92.1	83.1	83.1
10	Prodhimet bimore	673	61,241	122.2	98.7	105.8	108.4	107.9	115.0
11	Blegtoria	188	17,086	121.8	118.6	115.3	113.4	114.2	113.9
11.1	Mëzet dhe Mëshqerra	140	12,739	123.3	118.3	115.0	112.6	113.4	112.6
11.2	Derra	9	791	131.9	131.9	129.8	129.8	116.6	116.6
11.4	Dele	34	3,129	109.6	112.1	108.5	107.8	111.1	112.6
11.5	Pula	4	345	154.3	154.3	155.5	158.0	167.9	170.4
11.9	Kafshë tjera	1	82
12	Prodhimet blegtorale	140	12,722	100.3	103.3	101.7	100.2	102.0	95.2
12.1	Qumësht	79	7,194	108.8	110.9	111.9	109.3	110.4	97.9
12.2	Vezë	52	4,760	86.7	91.7	85.7	85.7	89.0	89.6
12.9	Prodhimet tjera blegtorale	8	768	104.6	104.6	104.6	104.6	104.6	104.6
13	Prodhimet blegtorale	327	29,808	112.6	112.0	109.5	107.8	109.0	105.9
14	Totali i prodhimeve bujqësore	1,000	91,049	119.1	103.1	107.0	108.2	108.3	112.0

Tabela 21; Indeksi mujor i çmimeve të prodhimeve bujqësore Janar – Qershor 2010, (2005=100)

Kodi i artikullit	Grupet	Pesha në %	Peshat në 1000 Euro	2010					
				Jan	Shk	Mar	Pri	Maj	Qer
0 1	Drithërat	88	8,018	110.8	109.6	109.0	107.9	105.8	108.9
0 1.1	Grurë	45	4,105	107.8	110.8	110.8	109.8	106.8	106.8
0 1.3	Elb	10	904	138.6	126.6	126.6	127.6	122.5	126.8
0 1.5	Misër	31	2,818	104.4	101.1	100.2	98.7	98.7	106.0
0 1.9	Drithëra tjera	2	191	139.0	127.2	116.7	109.5	109.6	109.6
0 3	Bimët foragjere	63	5,726	133.3	126.7	116.4	117.1	117.5	118.8
0 3.1	Misër për ushq. kafshëve	0	36	104.6	101.3	100.4	97.2	97.2	104.6
0 3.9	Bmët tjera foragjere	62	5,690	133.4	126.9	116.5	117.2	117.7	119.0
0 3.9.1	Sanë	29	2,682	143.0	133.3	122.2	109.7	105.5	104.1
0 3.9.2	Kashtë	14	1,234	119.6	130.0	124.9	134.5	128.1	131.3
0 3.9.9	Bmët tjera foragjere ;tjera	19	1,774	123.6	116.2	105.5	104.4	102.3	104.4
0 4	Perimet	351	31,942	128.0	146.9	139.6	156.2	146.4	142.5
0 4.1	Perimet e freskëta	351	31,942	128.0	146.9	139.6	156.2	146.4	142.5
0 4.1.2	Domate	30	2,716	175.5	115.3
0 4.1.9	Perimet tjera të freskëta	321	29,226	128.0	146.9	139.6	156.2	135.8	147.5
0 4.1.9	Speca	211	19,234	116.1	158.2
0 4.1.9.1	Lakër	24	2,209	140.0	152.0	.	.	.	120.0
0 4.1.9.4	Tranguj	11	1,009	179.8	102.0
0 4.1.9.6	Qepë	19	1,729	162.3	216.4	170.0	208.7	181.6	158.5
0 4.1.9.7	Fasulja	31	2,825	118.4	116.6	116.6	113.8	113.8	111.0
0 4.1.9	Shalqi	10	936
0 4.1.9.9.9	Perimet tjera të freskëta: tjera	14	1,283	70.6	74.2	149.2	136.3	128.4	130.4
0 5	Patatet	121	10,989	113.6	113.6	122.8	119.8	156.6	202.7
0 6	Pemët	50	4,567	112.7	88.8	108.7	108.7	131.0	112.1
0 6.1	Pemët e freskëta	23	2,108	112.7	88.8	108.7	108.7	131.0	112.1
0 6.1.1	Molla	8	704	95.1	87.3
0 6.1.2	Dardha	3	248	119.0
0 6.1.9	Pemët tjera	13	1,156	141.0	100.4	108.7	108.7	131.0	112.1
0 6.1.9.2	Kumbulla	5	491
0 6.1.9.4	Frutat e thata,Gështenjë	3	306	144.9	108.7	108.7	108.7	106.7	108.7
0 6.1.9.9	Pemët tjera,të tjera	4	359	60.8	66.3	.	.	132.9	112.2
0 6.4	Rrushi	15	1,354
0 6.4.9	Rrush për verëra	12	1,105
10	Prodhimet bimore	673	61,241	122.5	129.8	128.1	136.1	139.1	144.4
11	Blegtoria	188	17,086	114.6	114.9	114.9	117.6	117.9	118.2
11.1	Mëzet dhe Mëshqerra	140	12,739	113.4	113.4	112.6	115.0	115.0	115.9
11.2	Derra	9	791	123.7	132.2	132.2	135.9	135.9	137.1
11.4	Dele	34	3,129	111.1	111.1	114.1	117.1	118.7	117.1
11.5	Pula	4	345	168.4	165.5	167.9	176.7	174.2	169.2
11.9	Kafshë tjera	1	82
12	Prodhimet blegtorale	140	12,722	98.2	98.5	97.8	97.2	97.8	94.6
12.1	Qumësht	79	7,194	102.6	104.1	104.7	102.6	103.6	103.6
12.2	Vezë	52	4,760	90.2	88.7	86.0	87.5	87.5	79.0
12.9	Prodhimet tjera blegtorale	8	768	106.7	106.7	106.7	106.7	106.7	106.7
13	Prodhimet blegtorale	327	29,808	107.6	107.9	107.6	108.9	109.3	108.1
14	Totali i prodhimeve bujqësore	1,000	91,049	117.6	122.7	121.4	127.2	129.3	132.5

Tabela 22; Indeksi mujor i çmimeve të prodhimeve bujqësore Korrik –Dhjetor 2010, (2005=100)

Kodi i artikullit	Grupet	Pesha në %	Peshat në 1000 Euro	2010					
				Kor	Gus	Sht	Tet	Nën	Dhj
01	Drithërat	88	8,018	115.8	145.4	146.6	147.3	151.9	166.8
01.1	Grurë	45	4,105	107.8	148.1	146.1	146.1	153.2	181.4
01.3	Elb	10	904	126.8	134.8	137.7	137.7	150.2	155.2
01.5	Misër	31	2,818	124.8	146.8	152.5	154.1	152.5	151.7
01.9	Drithëra tjera	2	191	104.7	116.5	113.9	118.2	122.5	131.7
03	Bimët foragjere	63	5,726	102.4	103.6	102.5	120.9	124.0	134.9
03.1	Misër për ushq. kafshëve	0	36	125.0	147.1	152.8	154.4	153.6	129.1
03.9	Bmët tjera foragjere	62	5,690	102.3	103.4	102.3	120.7	123.9	134.9
03.9.1	Sanë	29	2,682	91.6	91.6	91.6	119.4	126.4	141.6
03.9.2	Kashtë	14	1,234	124.0	131.3	135.0	146.3	143.1	152.6
03.9.9	Bmët tjera foragjere ;tjera	19	1,774	103.2	103.2	103.2	108.1	109.4	118.0
04	Perimet	351	31,942	114.3	84.2	78.7	86.9	91.1	111.8
04.1	Perimet e freskëta	351	31,942	114.3	84.2	78.7	86.9	91.1	111.8
04.1.2	Domate	30	2,716	94.9	97.5	97.5	137.0	.	.
04.1.9	Perimet tjera të freskëta	321	29,226	118.6	82.7	77.9	83.9	91.1	111.8
04.1.9	Speca	211	19,234	117.8	77.1	70.5	74.6	.	.
04.1.9.1	Lakër	24	2,209	136.0	104.0	96.0	100.0	76.0	92.0
04.1.9.4	Tranguj	11	1,009	87.9	84.4	137.2	168.8	.	.
04.1.9.6	Qepë	19	1,729	131.4	104.3	104.3	112.1	104.3	119.8
04.1.9.7	Fasulja	31	2,825	112.0	110.1	118.4	117.5	115.7	121.2
04.1.9	Shalqi	10	936	113.1	107.4	100.2	.	.	.
04.1.9.9.9	Perimet tjera të freskëta: tjera	14	1,283	138.9	101.3	93.6	86.3	88.7	96.3
05	Patatet	121	10,989	138.2	122.8	125.9	122.8	119.8	116.7
06	Pemët	50	4,567	112.5	93.0	96.2	81.2	92.5	84.2
06.1	Pemët e freskëta	23	2,108	112.5	91.6	98.8	109.6	101.1	115.3
06.1.1	Molla	8	704	108.4	92.0	118.2	106.6	89.3	89.3
06.1.2	Dardha	3	248	108.3	99.2	131.9	131.9	135.5	159.3
06.1.9	Pemët tjera	13	1,156	113.3	91.1	78.6	104.3	95.8	125.1
06.1.9.2	Kumbulla	5	491	119.8	89.4	72.5	105.1	.	.
06.1.9.4	Frutat e thata, Gështenjë	3	306	108.7	108.7	113.0	105.5	97.3	127.9
06.1.9.9	Pemët tjera, të tjera	4	359	100.8	97.6	93.4	79.9	78.5	92.7
06.4	Rrushi	15	1,354	.	98.2	94.7	95.3	127.1	.
06.4.9	Rrush për verëra	12	1,105	.	.	.	44.9	59.6	59.6
10	Prodhimet bimore	673	61,241	117.6	101.6	99.6	104.0	107.4	120.0
11	Blegtoria	188	17,086	118.3	118.1	122.3	121.7	124.0	124.4
11.1	Mëzet dhe Mëshqerra	140	12,739	116.7	115.9	120.8	120.0	122.5	121.2
11.2	Derra	9	791	135.8	136.2	136.2	137.1	133.4	140.1
11.4	Dele	34	3,129	114.9	117.1	119.4	119.4	121.7	127.0
11.5	Pula	4	345	169.9	167.9	172.9	170.4	181.9	182.1
11.9	Kafshë tjera	1	82
12	Prodhimet blegtorale	140	12,722	98.0	100.7	100.8	105.4	108.2	109.4
12.1	Qumësht	79	7,194	103.6	103.1	103.6	111.4	111.4	112.4
12.2	Vezë	52	4,760	88.1	96.3	96.0	96.0	103.5	105.0
12.9	Prodhimet tjera blegtorale	8	768	106.7	104.6	104.6	106.7	106.7	108.7
13	Prodhimet blegtorale	327	29,808	109.7	110.7	113.2	114.7	117.3	118.0
14	Totali i prodhimeve bujqësore	1,000	91,049	115.0	104.6	104.0	107.5	110.6	119.3

Tabela 23; Indeksi mujor i çmimeve të prodhimeve bujqësore Janar – Qershor 2011, (2005=100)

Kodi i artikullit	Grupet	Pesha në %	Peshat në 1000 Euro	2011					
				Jan	Shk	Mar	Pri	Maj	Qer
0 1	Drithërat	88	8,018	170.9	174.2	176.2	175.6	180.7	181.4
0 1.1	Grurë	45	4,105	189.4	189.4	192.5	192.5	194.5	191.5
0 1.3	Elb	10	904	150.2	166.9	158.6	166.9	155.0	155.0
0 1.5	Misër	31	2,818	151.7	155.7	159.8	155.7	170.4	176.9
0 1.9	Drithëra tjera	2	191	153.8	152.1	153.0	146.0	156.7	157.7
0 3	Bimët foragjere	63	5,726	132.7	143.9	140.8	147.6	151.0	141.6
0 3.1	Misër për ushq. kafshëve	0	36	151.2	156.1	160.2	159.3	170.8	177.3
0 3.9	Bmët tjera foragjere	62	5,690	132.6	143.9	140.7	147.6	150.8	141.0
0 3.9.1	Sanë	29	2,682	140.2	156.9	148.6	145.8	137.5	125.0
0 3.9.2	Kashtë	14	1,234	149.5	161.6	149.5	165.6	165.6	157.5
0 3.9.9	Bmët tjera foragjere ;tjera	19	1,774	115.1	118.9	126.4	125.1	122.6	115.1
0 4	Perimet	351	31,942	116.0	135.3	127.3	126.9	132.7	141.9
0 4.1	Perimet e freskëta	351	31,942	116.0	135.3	127.3	126.9	132.7	141.9
0 4.1.2	Domate	30	2,716	184.5	115.9
0 4.1.9	Perimet tjera të freskëta	321	29,226	116.0	135.3	127.3	126.9	113.9	146.8
0 4.1.9	Speca	211	19,234	90.3	154.4
0 4.1.9.1	Lakër	24	2,209	104.0	180.0	.	.	.	116.0
0 4.1.9.4	Tranguj	11	1,009	123.1	109.0
0 4.1.9.6	Qepë	19	1,729	121.7	135.3	135.3	143.0	177.8	166.2
0 4.1.9.7	Fasulja	31	2,825	124.9	117.5	118.4	112.0	112.0	116.6
0 4.1.9	Shalqi	10	936
0 4.1.9.9.9	Perimet tjera të freskëta: tjera	14	1,283	93.9	104.4	160.0	138.2	151.5	153.3
0 5	Patatet	121	10,989	119.8	190.4	202.7	215.0	233.4	156.6
0 6	Pemët	50	4,567	112.4	103.1	143.5	156.5	167.7	105.5
0 6.1	Pemët e freskëta	23	2,108	112.4	103.1	143.5	156.5	167.7	105.5
0 6.1.1	Molla	8	704	86.5	100.9
0 6.1.2	Dardha	3	248	133.7
0 6.1.9	Pemët tjera	13	1,156	147.0	120.9	143.5	156.5	167.7	105.5
0 6.1.9.2	Kumbulla	5	491
0 6.1.9.4	Frutat e thata,Gështenjë	3	306	150.4	130.4	143.5	156.5	156.5	160.9
0 6.1.9.9	Pemët tjera,të tjera	4	359	77.1	81.8	.	.	168.5	103.6
0 6.4	Rrushi	15	1,354
0 6.4.9	Rrush për verëra	12	1,105
10	Prodhimet bimore	673	61,241	125.2	148.7	149.7	153.2	161.4	147.0
11	Blegtoria	188	17,086	120.1	121.3	124.5	123.1	123.0	120.5
11.1	Mëzet dhe Mëshqerra	140	12,739	116.3	119.2	124.6	121.2	120.8	119.2
11.2	Derra	9	791	135.9	131.0	131.0	132.2	132.2	123.9
11.4	Dele	34	3,129	124.7	120.2	115.6	120.9	122.4	117.9
11.5	Pula	4	345	184.6	189.1	185.9	192.1	185.9	184.1
11.9	Kafshë tjera	1	82	120.1	121.3	124.5	123.1	123.0	120.5
12	Prodhimet blegtorale	140	12,722	107.4	108.0	109.4	110.3	110.2	107.1
12.1	Qumësht	79	7,194	110.4	109.8	110.9	112.4	111.4	108.3
12.2	Vezë	52	4,760	102.2	112.8	119.0	119.0	119.0	119.0
12.9	Prodhimet tjera blegtorale	8	768	112.8	112.8	119.0	119.0	119.0	119.0
13	Prodhimet blegtorale	327	29,808	114.7	115.6	118.0	117.7	117.5	114.8
14	Totali i prodhimeve bujqësore	1,000	91,049	121.7	137.9	139.3	141.6	147.0	136.4

Tabela 24 ; Indeksi mujor i çmimeve të prodhimeve bujqësore Korrik –Dhjetor 2011, (2005=100)

Kodi i artikullit	Grupet	Pesha në %	Peshat në 1000 Euro	2011					
				Kor	Gus	Sht	Tet	Nën	Dhj
0 1	Drithërat	88	8,018	164.4	178.2	170.9	173.1	168.8	168.1
0 1.1	Grurë	45	4,105	160.2	167.3	165.3	170.3	170.3	172.0
0 1.3	Elb	10	904	166.0	160.7	156.5	174.9	174.9	176.1
0 1.5	Misër	31	2,818	171.2	202.2	185.1	177.8	165.5	160.6
0 1.9	Drithëra tjera	2	191	144.1	140.0	152.0	156.6	156.9	156.2
0 3	Bimët foragjere	63	5,726	114.0	117.9	112.3	120.3	134.3	135.7
0 3.1	Misër për ushq. kafshëve	0	36	171.6	202.6	185.5	178.1	165.9	161.0
0 3.9	Bmët tjera foragjere	62	5,690	113.6	117.4	111.9	119.9	134.1	135.5
0 3.9.1	Sanë	29	2,682	123.6	118.9	113.9	121.8	138.9	140.2
0 3.9.2	Kash të	14	1,234	97.0	125.2	121.2	126.0	139.3	139.3
0 3.9.9	Bmët tjera foragjere ;tjera	19	1,774	110.1	110.1	104.8	113.6	124.0	126.9
0 4	Perimet	351	31,942	99.1	78.5	72.8	87.6	104.4	117.8
0 4.1	Perimet e freskëta	351	31,942	99.1	78.5	72.8	87.6	104.4	117.8
0 4.1.2	Domate	30	2,716	87.0	58.0	56.7	92.2	.	.
0 4.1.9	Perimet tjera të freskëta	321	29,226	101.8	80.8	73.5	87.4	104.4	117.8
0 4.1.9	Speca	211	19,234	103.9	77.6	66.3	82.0	.	.
0 4.1.9.1	Lakër	24	2,209	80.0	85.6	80.0	84.0	96.0	120.0
0 4.1.9.4	Tranguj	11	1,009	63.3	93.2	126.6	126.6	.	.
0 4.1.9.6	Qepë	19	1,729	119.8	112.1	104.3	112.1	100.5	99.7
0 4.1.9.7	Fasulja	31	2,825	113.8	119.4	135.1	136.9	134.2	134.2
0 4.1.9	Shalqi	10	936	93.8	70.2	96.6	.	.	.
0 4.1.9.9.9	Perimet tjera të freskëta: tjera	14	1,283	103.5	87.1	59.5	73.4	68.7	91.3
0 5	Patatet	121	10,989	116.7	95.2	101.4	106.3	103.2	108.1
0 6	Pemët	50	4,567	117.4	94.4	108.3	92.7	96.0	91.4
0 6.1	Pemët e freskëta	23	2,108	117.4	89.1	92.8	115.5	118.8	131.6
0 6.1.1	Molla	8	704	144.6	116.5	106.6	103.7	98.8	98.0
0 6.1.2	Dardha	3	248	109.7	108.3	128.2	137.4	148.4	148.4
0 6.1.9	Pemët tjera	13	1,156	113.9	83.3	75.7	117.1	127.9	170.9
0 6.1.9.2	Kumbulla	5	491	113.8	75.2	65.0	95.8	.	.
0 6.1.9.4	Frutat e thata,Gështenjë	3	306	191.3	221.7	156.5	154.5	132.4	179.0
0 6.1.9.9	Pemët tjera,të tjera	4	359	109.5	110.4	94.4	75.6	75.7	78.2
0 6.4	Rrushi	15	1,354	.	113.8	117.2	123.4	123.4	.
0 6.4.9	Rrush për verëra	12	1,105	.	.	.	44.9	59.6	59.6
10	Prodhimet bimore	673	61,241	113.6	99.4	97.1	105.6	114.8	122.3
11	Blegtoria	188	17,086	124.1	128.8	130.2	126.5	127.6	128.0
11.1	Mëzet dhe Mëshqerra	140	12,739	121.7	127.4	129.1	125.0	127.0	128.3
11.2	Derra	9	791	131.0	136.4	139.3	140.1	124.3	121.3
11.4	Dele	34	3,129	125.5	126.2	126.2	122.4	123.2	120.9
11.5	Pula	4	345	187.9	186.6	185.4	190.8	195.3	196.1
11.9	Kafshë tjera	1	82	124.1	128.8	130.2	126.5	127.6	128.0
12	Prodhimet blegtorale	140	12,722	105.3	113.8	111.9	108.4	112.1	117.9
12.1	Qumësht	79	7,194	107.3	109.3	108.8	109.8	113.0	116.1
12.2	Vezë	52	4,760	114.9	116.9	114.9	114.9	114.9	119.0
12.9	Prodhimet tjera blegtorale	8	768	114.9	116.9	114.9	114.9	114.9	119.0
13	Prodhimet blegtorale	327	29,808	116.1	122.4	122.4	118.8	121.0	123.7
14	Totali i prodhimeve bujqësore	1,000	91,049	114.4	106.9	105.4	109.9	116.8	122.8

Tabela 25; Indeksi mujor i çmimeve të prodhimeve bujqësore Janar – Qershor 2012, (2005=100)

Kodi i artikullit	Grupet	Pesha në %	Peshat në 1000 Euro	2012					
				Jan	Shk	Mar	Pri	Maj	Qer
0 1	Drithërat	88	8,018	171.2	173.8	168.6	168.5	170.0	170.8
0 1.1	Grurë	45	4,105	173.7	175.4	177.0	173.7	174.2	173.8
0 1.3	Elb	10	904	176.1	185.5	179.3	186.3	188.2	188.2
0 1.5	Misër	31	2,818	167.2	168.8	153.3	155.7	158.2	161.4
0 1.9	Drithëra tjera	2	191	156.7	160.5	163.9	160.4	168.5	161.5
0 3	Bimët foragjere	63	5,726	143.9	156.4	154.0	143.9	135.4	133.6
0 3.1	Misër për ushq. kafshëve	0	36	167.5	169.1	153.6	156.1	153.6	161.8
0 3.9	Bmët tjera foragjere	62	5,690	143.8	156.3	154.0	143.9	135.2	133.1
0 3.9.1	Sanë	29	2,682	151.3	166.6	162.5	150.0	140.2	127.7
0 3.9.2	Kashtë	14	1,234	147.3	167.2	167.2	147.3	138.1	142.2
0 3.9.9	Bmët tjera foragjere ;tjera	19	1,774	131.1	137.5	137.5	130.0	118.3	114.0
0 4	Perimet	351	31,942	124.9	146.3	128.3	116.4	147.2	164.8
0 4.1	Perimet e freskëta	351	31,942	124.9	146.3	128.3	116.4	147.2	164.8
0 4.1.2	Domate	30	2,716	197.6	163.4
0 4.1.9	Perimet tjera të freskëta	321	29,226	124.9	146.3	128.3	116.4	128.9	165.0
0 4.1.9	Speca	211	19,234	127.4	183.5
0 4.1.9.1	Lakër	24	2,209	148.0	228.0	.	.	.	136.0
0 4.1.9.4	Tranguj	11	1,009	154.7	123.1
0 4.1.9.6	Qepë	19	1,729	109.4	113.2	109.4	92.8	98.6	106.3
0 4.1.9.7	Fasulja	31	2,825	138.8	138.8	143.4	138.8	143.4	136.9
0 4.1.9	Shalqi	10	936
0 4.1.9.9.9	Perimet tjera të freskëta: tjera	14	1,283	64.9	72.6	114.8	96.2	109.3	123.8
0 5	Patatet	121	10,989	112.4	121.6	106.3	69.4	59.0	162.8
0 6	Pemët	50	4,567	136.6	103.6	152.2	152.2	189.9	140.7
0 6.1	Pemët e freskëta	23	2,108	136.6	103.6	152.2	152.2	189.9	140.7
0 6.1.1	Molla	8	704	95.1	100.9
0 6.1.2	Dardha	3	248	174.0
0 6.1.9	Pemët tjera	13	1,156	190.0	125.3	152.2	152.2	189.9	140.7
0 6.1.9.2	Kumbulla	5	491
0 6.1.9.4	Frutat e thata, Gështenjë	3	306	195.9	139.1	152.2	152.2	143.5	152.2
0 6.1.9.9	Pemët tjera, të tjera	4	359	66.2	68.6	.	.	193.5	140.3
0 6.4	Rrushi	15	1,354
0 6.4.9	Rrush për verëra	12	1,105
10	Prodhimet bimore	673	61,241	131.3	143.2	133.8	120.0	136.4	160.5
11	Blegtoria	188	17,086	128.3	132.1	130.4	130.0	129.5	133.1
11.1	Mëzet dhe Mëshqerra	140	12,739	128.3	132.8	129.9	128.7	128.7	130.8
11.2	Derra	9	791	123.7	123.7	126.2	135.9	135.9	154.1
11.4	Dele	34	3,129	123.2	124.7	127.0	127.0	124.7	130.7
11.5	Pula	4	345	185.4	191.6	187.9	191.6	187.9	191.6
11.9	Kafshë tjera	1	82	128.3	132.1	130.4	130.0	129.5	133.1
12	Prodhimet blegtorale	140	12,722	117.3	118.4	126.7	121.4	116.4	108.4
12.1	Qumësht	79	7,194	114.5	114.5	114.0	115.0	114.0	112.4
12.2	Vezë	52	4,760	123.1	119.0	119.0	119.0	119.0	119.0
12.9	Prodhimet tjera blegtorale	8	768	123.1	119.0	119.0	119.0	119.0	119.0
13	Prodhimet blegtorale	327	29,808	123.6	126.3	128.8	126.3	123.9	122.5
14	Totali i prodhimeve bujqësore	1,000	91,049	128.8	137.7	132.2	122.1	132.3	148.1

Tabela 26 ; Indeksi mujor i çmimeve të prodhimeve bujqësore Korrik –Dhjetor 2012, (2005=100)

Kodi i artikullit	Grupet	Pesha në %	Peshat në 1000 Euro	2012					
				Kor	Gus	Sht	Tet	Nën	Dhj
0 1	Drithërat	88	8,018	170.4	183.0	180.9	185.2	186.6	192.2
0 1.1	Grurë	45	4,105	173.3	187.4	185.4	194.5	194.5	199.5
0 1.3	Elb	10	904	175.7	181.4	182.8	189.1	190.2	201.8
0 1.5	Misër	31	2,818	165.5	180.2	176.1	172.9	176.1	181.0
0 1.9	Drithëra tjera	2	191	153.4	134.8	144.2	147.9	155.3	153.8
0 3	Bimët foragjere	63	5,726	138.2	156.1	162.3	183.8	190.6	201.7
0 3.1	Misër për ushq. kafshëve	0	36	170.8	180.6	176.5	173.2	176.5	181.4
0 3.9	Bmët tjera foragjere	62	5,690	138.0	156.0	162.3	183.8	190.7	201.9
0 3.9.1	Sanë	29	2,682	140.2	161.1	168.0	195.8	201.3	218.0
0 3.9.2	Kashtë	14	1,234	152.8	171.8	187.4	190.5	199.9	211.6
0 3.9.9	Bmët tjera foragjere ;tjera	19	1,774	124.2	138.1	141.9	162.0	169.5	173.7
0 4	Perimet	351	31,942	107.1	79.4	92.6	98.1	123.4	139.4
0 4.1	Perimet e freskëta	351	31,942	107.1	79.4	92.6	98.1	123.4	139.4
0 4.1.2	Domate	30	2,716	123.8	100.1	130.4	110.7	.	.
0 4.1.9	Perimet tjera të freskëta	321	29,226	103.3	77.1	91.0	97.4	123.4	139.4
0 4.1.9	Speca	211	19,234	98.3	67.5	81.4	79.7	.	.
0 4.1.9.1	Lakër	24	2,209	152.0	120.0	144.0	152.0	104.0	116.0
0 4.1.9.4	Tranguj	11	1,009	80.2	95.0	151.2	133.6	.	.
0 4.1.9.6	Qepë	19	1,729	99.7	95.8	117.1	123.7	127.5	135.3
0 4.1.9.7	Fasulja	31	2,825	138.8	152.7	178.6	186.9	173.9	171.2
0 4.1.9	Shalqi	10	936	125.3	103.8	111.0	.	.	.
0 4.1.9.9.9	Perimet tjera të freskëta: tjera	14	1,283	128.6	92.9	76.4	77.0	79.5	76.9
0 5	Patatet	121	10,989	124.7	141.3	150.5	158.5	162.8	162.8
0 6	Pemët	50	4,567	119.1	96.5	97.8	97.2	108.9	91.8
0 6.1	Pemët e freskëta	23	2,108	119.1	90.5	108.2	126.5	148.7	150.9
0 6.1.1	Molla	8	704	140.6	112.4	126.8	109.5	113.8	108.1
0 6.1.2	Dardha	3	248	105.6	95.8	128.2	128.2	152.0	174.0
0 6.1.9	Pemët tjera	13	1,156	116.6	86.5	91.6	139.2	194.8	199.8
0 6.1.9.2	Kumbulla	5	491	109.7	71.1	77.2	111.7	.	.
0 6.1.9.4	Frutat e thata,Gështenjë	3	306	167.0	169.6	173.9	188.0	203.8	209.3
0 6.1.9.9	Pemët tjera,të tjera	4	359	127.0	150.6	125.9	79.2	88.6	91.6
0 6.4	Rrushi	15	1,354	.	118.4	91.8	127.1	157.0	.
0 6.4.9	Rrush për verëra	12	1,105	.	.	.	44.9	44.9	44.9
10	Prodhimet bimore	673	61,241	122.3	112.5	121.5	128.3	143.9	152.8
11	Blegtoria	188	17,086	133.5	137.3	135.4	133.8	133.1	137.4
11.1	Mëzet dhe Mëshqerra	140	12,739	133.7	136.1	134.9	132.4	131.6	137.0
11.2	Derra	9	791	139.5	141.9	141.9	137.1	138.3	138.3
11.4	Dele	34	3,129	125.5	134.5	129.2	130.7	131.5	133.0
11.5	Pula	4	345	185.4	194.8	194.1	204.5	192.1	193.5
11.9	Kafshë tjera	1	82	133.5	137.3	135.4	133.8	133.1	137.4
12	Prodhimet blegtorale	140	12,722	114.5	120.7	122.9	123.8	122.0	127.2
12.1	Qumësht	79	7,194	113.5	116.1	118.1	118.1	119.7	123.3
12.2	Vezë	52	4,760	123.1	123.1	123.1	127.2	127.2	127.2
12.9	Prodhimet tjera blegtorale	8	768	123.1	123.1	123.1	127.2	127.2	127.2
13	Prodhimet blegtorale	327	29,808	125.4	130.2	130.0	129.5	128.4	133.1
14	Totali i prodhimeve bujqësore	1,000	91,049	123.3	118.3	124.3	128.7	138.8	146.3

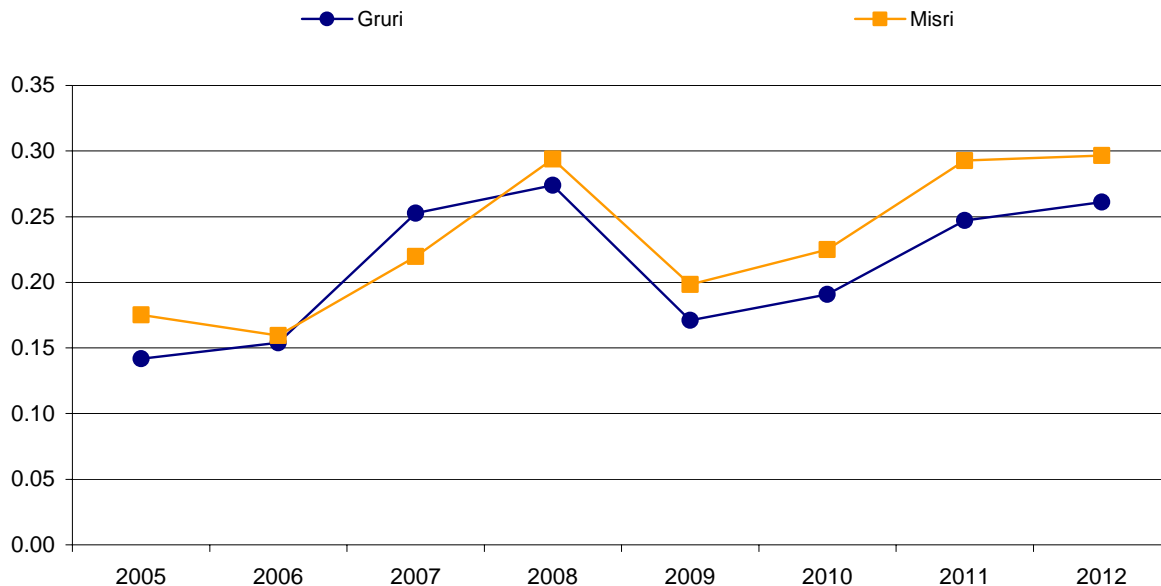
Çmimet mesatare vjetore për disa prodhime bujqësore 2005-2012**Tabela 27: Çmimet mesatare vjetore për disa prodhime bujqësore 2005 - 2012**

Kodi i artikullit	Prodhimet	2005	2006	2007	2008	2009	2010	2011	2012
01.1.	Gruri ¹	0.14	0.15	0.25	0.27	0.17	0.19	0.25	0.26
01.3.	Elbi ²	0.18	0.19	0.30	0.41	0.31	0.24	0.30	0.34
01.5.	Misri ³	0.18	0.16	0.22	0.29	0.20	0.22	0.29	0.30
01.2.	Thekër ⁴	0.18	0.19	0.32	0.42	0.28	0.29	0.34	0.35
01.4.	Tërshërë ⁵	0.22	0.24	0.39	0.45	0.28	0.25	0.32	0.33
03.9.1	Sana ⁶	0.10	0.11	0.16	0.20	0.14	0.12	0.13	0.18
03.9.2	Kashta ⁷	0.06	0.07	0.08	0.10	0.07	0.07	0.08	0.09
03.9.9.	Jongja ⁸	0.13	0.11	0.17	0.22	0.16	0.15	0.15	0.19
05.1.	Patate ⁹	0.23	0.31	0.30	0.31	0.30	0.29	0.30	0.32
04.1.9.1	Lakëra ¹⁰	0.18	0.17	0.30	0.18	0.19	0.18	0.17	0.24
04.1.9.6	Qepa ¹¹	0.37	0.44	0.46	0.44	0.44	0.55	0.47	0.41
04.1.9	Speca ¹²	0.52	0.59	0.62	0.69	0.63	0.59	0.58	0.58
04.1.9.3	Spinaqi ¹³	0.63	0.60	0.70	0.67	0.74	0.83	0.79	0.84
04.1.9.7	Fasulja ¹⁴	1.54	1.65	1.91	2.27	2.11	1.80	1.95	2.47
04.1.2	Domatja ¹⁵	0.54	0.63	0.67	0.57	0.61	0.62	0.50	0.71
04.1.9.4	Tranguj ¹⁶	0.41	0.48	0.56	0.51	0.47	0.49	0.43	0.48
04.1.9	Shalqi ¹⁷	0.20	0.16	0.20	0.18	0.19	0.21	0.17	0.22
04.1.9.9.9	Presh ¹⁸	0.80	0.87	0.77	0.77	0.84	0.88	0.72	0.67
04.1.9.9.9	Hudher ¹⁹	1.38	1.68	1.91	1.89	2.01	2.90	3.51	2.35
05.1.1	Molla ²⁰	0.50	0.51	0.56	0.60	0.51	0.49	0.49	0.54
05.1.2	Dardha ²¹	0.78	1.00	1.15	1.11	1.08	0.99	1.09	1.16
05.1.3	Gështënja ²²	0.89	0.95	1.25	1.13	1.13	0.87	1.45	1.90
05.1.4	Rrush ²³	0.76	0.75	0.88	0.85	0.83	0.80	0.93	0.93
05.1.9	Arra ²⁴	1.64	1.64	1.64	1.78	1.68	1.75	2.28	2.61
11.1	Mëzet dhe meshqerra ²⁵	1.73	1.79	1.73	1.92	2.06	2.02	2.13	2.28
11.2	Derra ²⁶	1.58	1.58	1.64	2.02	2.11	2.13	2.08	2.15
11.4	Dele ²⁷	1.89	1.79	1.83	2.04	2.15	2.22	2.31	2.43
11.5	Pula (Fshati) ²⁸	4.16	4.51	4.72	6.79	7.29	7.95	8.71	8.88
11.5.1	Pula (ferme) ²⁹	1.59	1.59	1.59	1.78	1.92	1.94	2.12	2.12
12.1	Qumësht ³⁰	0.28	0.29	0.29	0.34	0.31	0.29	0.31	0.32
12.9	Mjalt ³¹	6.96	6.93	6.69	6.82	7.21	7.42	8.11	8.52
12.2	Veze ³²	2.32	2.24	2.45	2.74	2.12	2.13	2.51	2.91

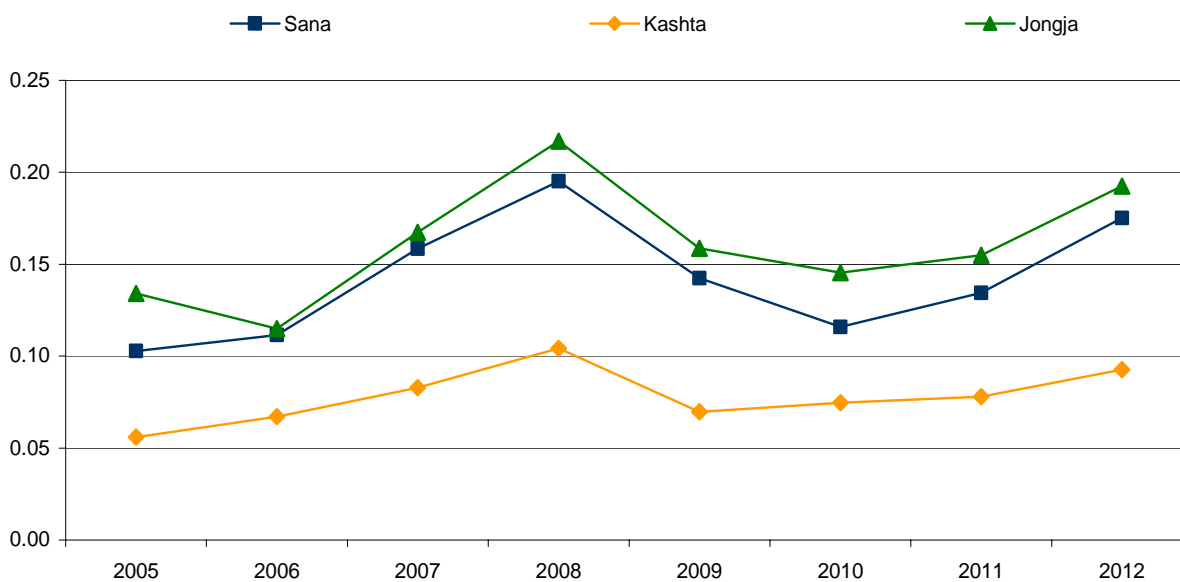
1

1 Gruri – prodhim vendor, 2 Elbi , 3 Misri – Hibrid 448, 4 Thekëra , 5 Tershër, 6 Sana , 7 Kashtë gruri, 8 Jongjë, 9 Patate, 10 Lakër- variteti (Hibrid 4), 11 Qepë klasa e dytë e kualitetit, 12 Speci- Varieteti Sombork, 13 Spinaqi- varieteti Matador, klasa e dytë e kualitetit, 14 Fasulja klasa e dytë e kualitetit, 15 Domate- Varieteti Arleta, 16 Tranguj- Varieteti Cornishon, 17 Shalqi– prodhim vendor, 18 Presh prodhim vendor, 19 Hudhra prodhim vendor, 20 Molla varitet Idaret, 21 Dardha – varieteti autokton, 22 Gështenjë – prodhim vendor , 23 Rrushi-varieteti hamburg, 24 Arra, 25 Pesha e gjallë për 1kg, për mëzet dhe meshqerra të moshës 18-22 muaj, racë vendore, 26 Pesha e gjallë për 1kg, për derra të moshës 10-12 muaj, racë vendore, 27 Pesha e gjallë për 1kg, për dele racë vendore të moshës jo më të vjetër se 12 muaj, 28 Pula– vendore (të moshës rreth 18 javë Fshati), 29 Pula– vendore (të moshës rreth 18 javë Ferme), 30 Qumësht lope –çmimi për 1litër me përmbajtje 3.2% yndyrë, 31 Mjaltë – prodhim vendor, 32 Veze çmimi për 30 copë, klasa e parë e kualitetit.

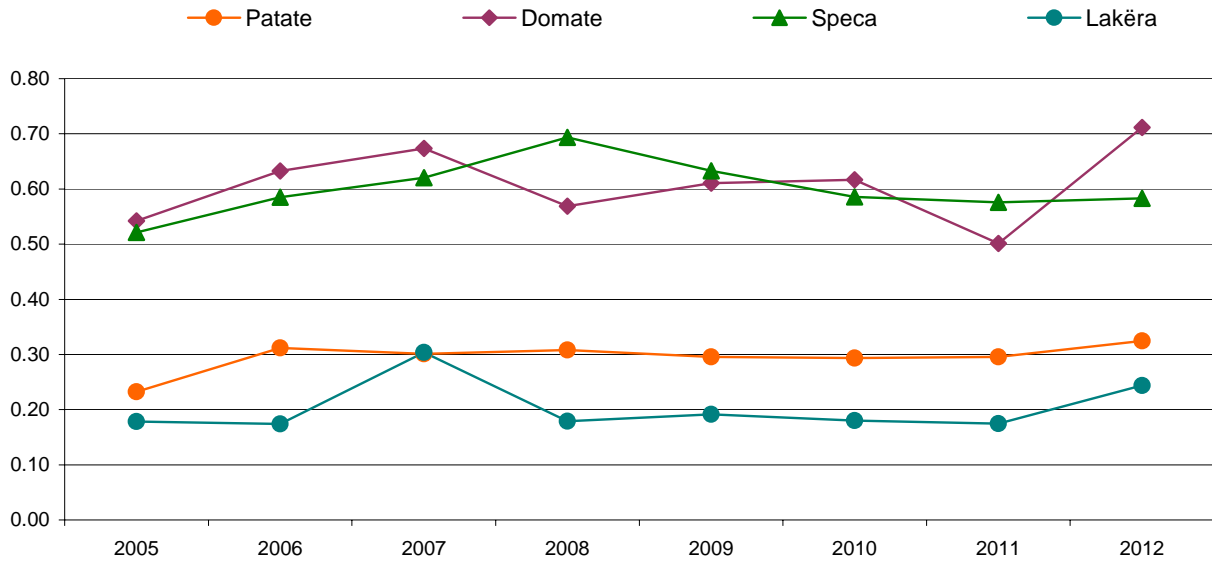
Grafiku 2: Çmimi mesatar absolut për grurë dhe misër për periudhën 2005-2012, Euro/kg



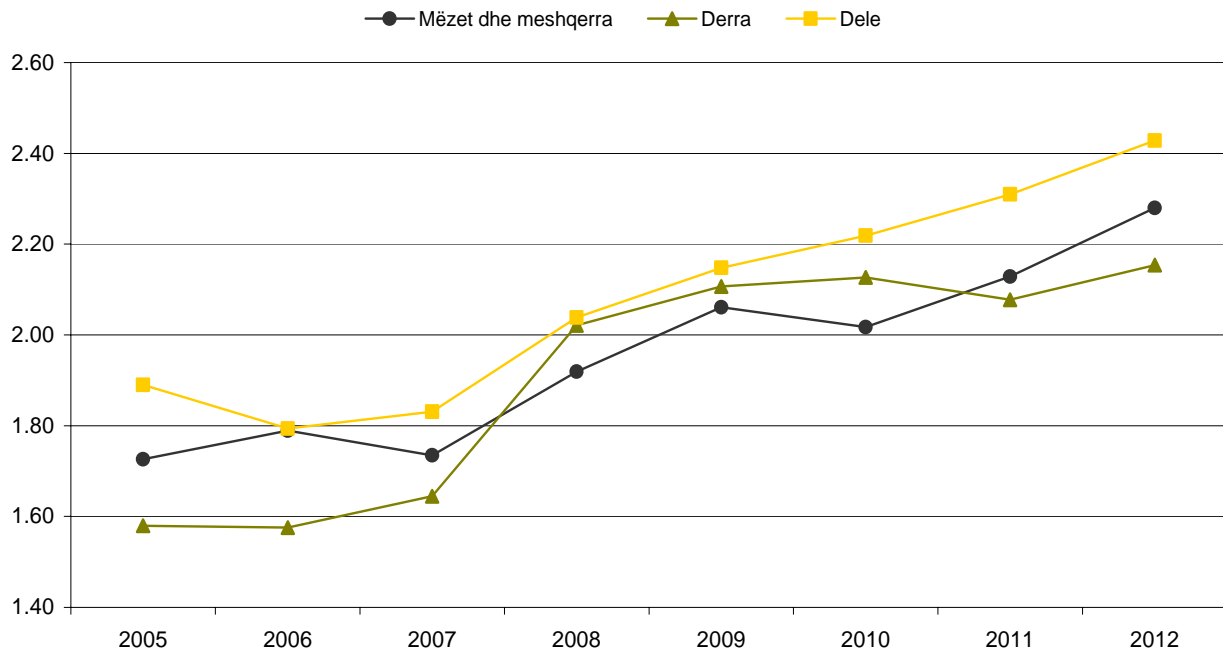
Grafiku 3: Çmimi mesatar absolut për sanë, jonxhë dhe kashtë për periudhën 2005-2012, Euro/kg



Grafiku 4: Çmimi mesatar absolut për patate, domate, speca dhe lakër për periudhën 2005-2012, Euro/kg



Grafiku 5: Çmimi mesatar absolut për mëzet dhe mëshqerra, derra dhe dele si peshë e gjallë për periudhën 2005-2012, Euro/kg



Metodologjia

Çmimet dhe indekset e çmimit në këtë publikim janë kalkuluar sipas standardeve për statistikat e çmimeve të Bashkimit Europian. Projekti për kalkulimin e këtyre çmimeve dhe indekseve të çmimeve është realizuar brenda projektit për “Përmirësimin e statistikave agromonetare” në bashkëpunim me Statistikat Suedeze dhe me mbështetjen financiare nga Sida (Agjencia Suedeze për Zhvillim dhe Bashkëpunim Ndërkombëtar).

Çmimet janë grumbulluar nga nëntori i vitit 2003 dhe janë grumbulluar në shtatë regjione: Prishtinë, Mitrovicë, Pejë, Gjakovë, Prizren, Ferizaj dhe Gjilan. Çmimet janë grumbulluar çdo muaj rreth datës 15. Që nga fillimi numri i artikujve për të cilët janë grumbulluar çmimet është rritur hap pas hapi. Disa çmime nuk janë në dispozicion për tërë periudhën. Çmimet grumbullohen për 64 prodhime dhe maten çmimet të cilat i marrin fermerët për pjesën e prodhimeve të tyre që janë shitur. Peshat për kalkulimin e indekseve janë kryesisht të bazuara në Anketën e Ekonomive Familjare Bujqësore të vitit 2005, që është vit bazë për indekset (2005=100). Duhet theksuar se peshat, në vlerë ose promil, reflektojnë vetëm pjesën e prodhimeve bujqësore në Kosovë që janë shitur jashtë ekonomive familjare bujqësore. Për disa prodhime vlera e prodhimit total mund të jetë shumë më e lartë se sa reflektohet në pesha.

Sipas standardeve të BE-së, indekset tremujor dhe vjetor supozohet të kalkulohet nga secili shtet anëtarë. Indekset e BE-së në këtë publikim ndjekin metodologjinë e BE-së. Për nevoja nacionale, kalkulohet edhe indeksi mujor. Ky indeks kalkulohet pak më ndryshe se indeksi tremujor. Shkurtimisht, indeksi mujor nuk i përdor peshat mujore në nivelin e agreguar (kur kalkulohet kodi 10, 13 dhe 14). Megjithatë për shumicën e grupeve të kulturave (kodi 01, 03, 04 dhe 06) peshat mujore janë përdorur brenda grupit për të kalkuluar peshat e agreguara të grupit. Në anën tjetër indeksi tremujor çdo kund ka peshë tremujore variabile. Për këtë arsye, indekset mujor dhe tremujor mund të kenë zhvillime me ndryshime të vogla nëse krahasohen. Sidoqoftë, indeksi vjetor i BE-së dhe indeksi vjetor i Kosovës janë plotësisht të njëjtë. Në të dyja rastet, indeksi është kalkuluar si indeks vjetor e peshuar me pesha mujore respektivisht tremujore.

Peshat totale, peshat tremujore dhe peshat mujore janë fikse gjatë periudhës bazë. Të gjitha reflektojnë situatën që ishte e pranishme në vitin 2005. Duke pasur pesha fikse, indeksi është garantuar vetëm për të matur lëvizjet e çmimeve, që është qëllimi i indeksit.

Për të krahasuar indeksin e BE-së të paraqitur në këtë publikim me shtetet tjera, rekomandohet faqja elektronike e Eurostat-it (<http://epp.eurostat.ec.europa.eu/portal/page/portal/eurostat/home>).

Llogaritja e indeksit elementar të çmimeve

Llogaritja e indeksit elementar është bërë në përgjithësi sipas formulave në vijim duke shfrytëzuar çmimet mesatare aritmetike të papesuara.

$$R_i^t = \frac{\frac{1}{n} \sum P_{ij}^t}{\frac{1}{n} \sum P_{ij}^0} \cdot 100$$

R_i^t – Indeksi elementar për muajin t dhe prodhimin i

P – Çmimet e grumbulluara

i – Prodhimi i

j – Çmimi j i regjistruar për prodhimin (në përgjithësi çmimi për regjionin 1,2,...,n)

t – Muaji i vëzhguar

0 – Muaji bazë

Llogaritja e indeksit të agreguar të çmimeve

Llogaritja e indeksit të agreguar për totalin e prodhimeve ose nëngrupeve të indeksit të prodhimeve është bërë duke shfrytëzuar formulat në vijim.

$$I^t = \sum \left(R_i^t \cdot \frac{w_i^0}{\sum w_i^0} \right)$$

- I^t Indeksi i agreguar për periudhën t
- w_i^0 Faktori peshues në periudhën bazë për prodhimin i
- i Prodhimi i
- t Muaji i vëzhguar
- 0 Muaji bazë

Pyetëtori

DEFINICIONI -Përcaktimi i caktut (artikujve- vareteteve)
--

Numri i artikullit	Emri i artikullit			Sasia	Njësia
	Grumbulluesi i çmimit (anketuesi)			Vendi i grumbullimit / Ndërmarrja	
Data					
Çmimi					

Shënimet e anketuesve

- Përshkrimi hollësishëm i artikullit (varietetit) specifik të zgjedhur për monitorim të çmimit
- Ndryshimet në përshkrimin e hollësishëm, data e ndryshimeve
- Trajtimi i ndryshimit të kualitetit kur përshkrimi është ndryshuar (informacionet e vrojtimeve të dyfishta të çmimit, plotësuese dhe vlerësimi i ndryshimit të kualitetit)

Agjencia e Statistikave të Kosovës

përshkrim i shkurtër

Agjencia e Statistikave të Kosovës është institucion profesional i cili merret me grumbullimin, përpunimin dhe publikimin e të dhënave zyrtare të statistikave. Si i tillë vepron që nga viti 1948 i cili ka kaluar nëpër disa faza historike, i strukturuar sipas rregullimit shtetëror të asaj kohe.

Më 2 Gusht 1999, Agjencioni ka rifilluar punën e vet profesionale (pas 9 viteve të ndërprerjes të të gjitha serive statistikore në dëm të interesit të Kosovës), si institucion i pavarur në kuadër të Ministrisë së Administratës Publike. Që nga data 12.12.2011 ky Agjencion vepron në kuadër të Kryeministrisë së Kosovës. Agjencioni financohet nga Buxheti i Konsoliduar i Kosovës por edhe nga donatorët për projekte të veçanta dhe për ndihmë teknike profesionale.

Agjencia e Statistikave të Kosovës vepron sipas Ligjit Nr. 04/L-036 i cili ka hyrë në fuqi me 12.12.2011. Plani zhvillimor strategjik 2009-2013 është në implementim afatmesëm për zhvillimin e sistemit statistikor në korrelacion me Statistikat e Bashkësisë Evropiane (EUROSTAT-it).

Agjencia e Statistikave të Kosovës ka këtë strukturë organizative: **Departamentet prodhuese;** (Departamenti i statistikave ekonomike dhe llogarive kombëtare, Departamenti i statistikave të popullsisë, Departamenti i statistikave të bujqësisë dhe mjedisit, dhe Departamenti i statistikave sociale. **Departamentet mbështetëse;** (Departamenti i metodologjisë dhe teknologjisë informative, Departamenti i administratës. **Në kuadër të Agjencionit vepron edhe Zyra për regjistrimin e popullsisë ekonomike familjare dhe banesave** si dhe **Zyrat Rajonale:** Gjakovë, Gjilan, Mitrovicë, Pejë, Prizren, Prishtinë, dhe Ferizaj

Numri i të punësuarve dhe buxheti akoma janë të limituar. Të punësuar janë gjithsej 134 punëtorë, prej tyre, 96 (71.6%) në seli të Entit, gjersa në Zyrat Rajonale, 38 (28.4%), Enti ka ketë strukture kualifikuese, 65.4% me shkollim universitar ndaj 34.6% me shkollim të mesëm.

Kemi bashkëpunim profesional dhe teknik me të gjitha Ministrinë e Qeverisë së Kosovës, sidomos me Ministrin e Ekonomisë dhe Financave, Bankën Qendrore të Kosovës, me institucionet ndërkombëtare, EUROSTAT-in, Fondin Monetar Ndërkombëtare, Bankën Botërore, SIDA e Suedisë, DFID, UNFPA, UNDP, UNICEF, dhe me statistikave të shteteve në rajon.

Agjencia e Statistikave të Kosovës mbulon gati krejtësisht territorin e Republikës së Kosovës, duke u organizuar në strukturimin e qarqeve statistikore dhe njësive raportuese si njësi bazë dhe të vetme në shkallë vendi nga të cilat merr informatat e dorës së parë. Te gjitha anketat e zhvilluara në terren përdorin shtrirjen e mostrës në këto qarqe statistikore por edhe metodologjinë sipas rekomandimeve ndërkombëtare. Gjatë grumbullimit të të dhënave statistikore dhe raporteve nga njësitë raportuese angazhohen; profesionistë, teknikë, administratorë, civilë të zyrave të vendit, regjistruar terreni nga Zyrat Rajonale etj.

Kemi realizuar me sukses në vitin 2011 projektin e Regjistrimit të Popullsisë Ekonomike Familjar dhe banesave, i cili regjistrim nuk është realizuar që nga viti 1981. Rezultatet e fituara nga ky regjistrim do të kenë një rol të rëndësishëm për hartimin e Politikave zhvillimore.

Misioni Agjencionit; të përmbush nevojat e shfrytëzuesve me të dhëna statistikore kualitative, objektive, në kohë dhe hapësirë në mënyrë që shfrytëzuesit të kenë bazë të besueshme që të bëjnë analiza të rregullta në interes të planifikimit dhe zhvillimit gjatë hartimit të projekteve në shkallë vendbanimi, komune dhe vendi. Të përkrah institucionet qeveritare, institutet, shkencën, akademinë, bizneset si dhe hulumtuesit e pavarur etj. në mënyrë që t'u sigurojë informata të duhura për vendim-marrësit si dhe përdoruesit tjerë në Kosovë.

- o **Adresa: AGJENCIA E STATISTIKAVE TË KOSOVËS,**
Rr. "Zenel Salihu", nr. 4, 10000 Prishtinë
- o **Telefoni:** +381 (0) 38 200 31 143
Kryeshefi Ekzekutiv: +381 (0) 38 200 31 112
- o **Fax::** +381 (0) 38 235 033
- o **E-mail:** agricultural@ks-gov.net
- o **Ueb-faqe:** <http://esk.rks-gov.net>