



Republika e Kosovës
Republika Kosova - Republic of Kosovo
Qeveria - Vlada - Government
Zyra e Kryeministrit - Ured Premijera - Office of the Prime Minister
Agjencia e Statistikave të Kosovës - Agencija Statistike Kosova - Kosovo Agency of Statistics

Seria 2: Statistikat e Bujqësisë dhe Mjedisit

Indeksi i Çmimeve të Prodhimeve dhe Çmimet në Bujqësi TM3 -2013 (2005 = 100)



Parathënie

Agjencia e Statistikave të Kosovës ka filluar të grumbulloj të dhëna për çmimet e prodhimeve bujqësore që nga Nëntori i vitit 2003. Në fillim numri i artikujve ishte i kufizuar. Aktualisht çmimet grumbullohen për 64 prodhime të ndryshme bujqësore. Në të ardhmen është planifikuar të rritet numri i prodhimeve çmimet e të cilave do të monitorohen dhe do të plotësohen me indeksin e çmimeve të inputeve. Ky është publikimi i njëzet e shtatë mbi indeksin e çmimeve të prodhimeve bujqësore dhe çmimet mesatare absolute të prodhimeve bujqësore përgatitur nga Agjencia e Statistikave të Kosovës. Në këtë publikim, indeksi i çmimeve të prodhimeve bujqësore është paraqitur për disa prodhime kryesore bujqësore.

ASK falënderon Agjencionin Ndërkombëtar Suedez për Zhvillim dhe Bashkëpunim Ndërkombëtar (SIDA) për mbështetjen e tyre për ndërtimin e sistemit të statistikave agromonetare. ASK gjithashtu falënderon për bashkëpunim të gjithë bashkëpunëtorët e zyrave rajonale të ASK, bashkëpunëtorët tjerë (respondentët) e pikave-vendeve të grumbullimit të çmimeve si: fermat bujqësore, ndërmarrjet industriale, tregtare etj.

Falënderojmë në veçanti ekspertët Suedez të statistikave të çmimeve, Z. Tomas Eriksson, Z. Jimmie Enhall këshilltaren afatgjatë të statistikave Suedeze Znj. Milva Ekonomi dhe të tjerët që në mënyrë të drejtpërdrejt apo indirekt ndihmuan në finalizimin e këtij publikimi.

Propozimet, sugjerimet dhe vërejtjet lidhur me këtë publikim mund ti dërgoni në email adresën e departamentit; **E- mail: agriculture@ks-gov.net**

Publikimin e përgatitën:

Bajrush Qevani - Drejtor i departamentit,
Violeta Arifi – Gashi - Shefe e divizionit,
Kademsha Bajramaga - Zyrtare e lartë.

Nëntor 2013

Kryeshef Ekzekutiv i ASK -së,
Isa Krasniqi

Lista e shkurtesave

- ASK - Agjencia e Statistikave të Kosovës
IÇPB - Indeksi i Çmimeve të Produkteve Bujqësore
BE - Bashkësia Evropiane
SIDA - Agjencioni Ndërkombëtarë i Suedisë për Zhvillim dhe Kooperim
TM3 - Tremujori i Tretë

Simbolet

- . Të pa – aplikueshme
‰ Promil

Në tabelat ku janë dhënë peshat numrat janë rrumbullakuar deri në shifrën e fundit më të afërt për këtë arsye mund të ketë një mospërputhje të lehtë të shumave.

Përmbajtja

	Faqe
Indeksi i çmimeve të prodhimeve bujqësore, TM3.(2005=100).....	6
Indeksi mujor i çmimeve të prodhimeve bujqësore korrik– shtator 2013 (2005=100).....	7
Ndryshimet e indeksit mujor të çmimeve të prodhimeve bujqësore 2012/2013.....	8
Çmimet mesatare mujore për disa prodhime bujqësore.....	9
Metodologjia.....	12
Pyetëtori.....	14

Indeksi i çmimeve të prodhimeve bujqësore

Publikimi përfshin të dhëna prej muajit korrik deri në shtatorr të vitit 2013,(2005 = 100). Për të bërë krahasime dhe për të vërejtur ndryshimet janë prezentuar të dhëna për tremujorët e tretë (TM3) të viteve 2005 – 2013

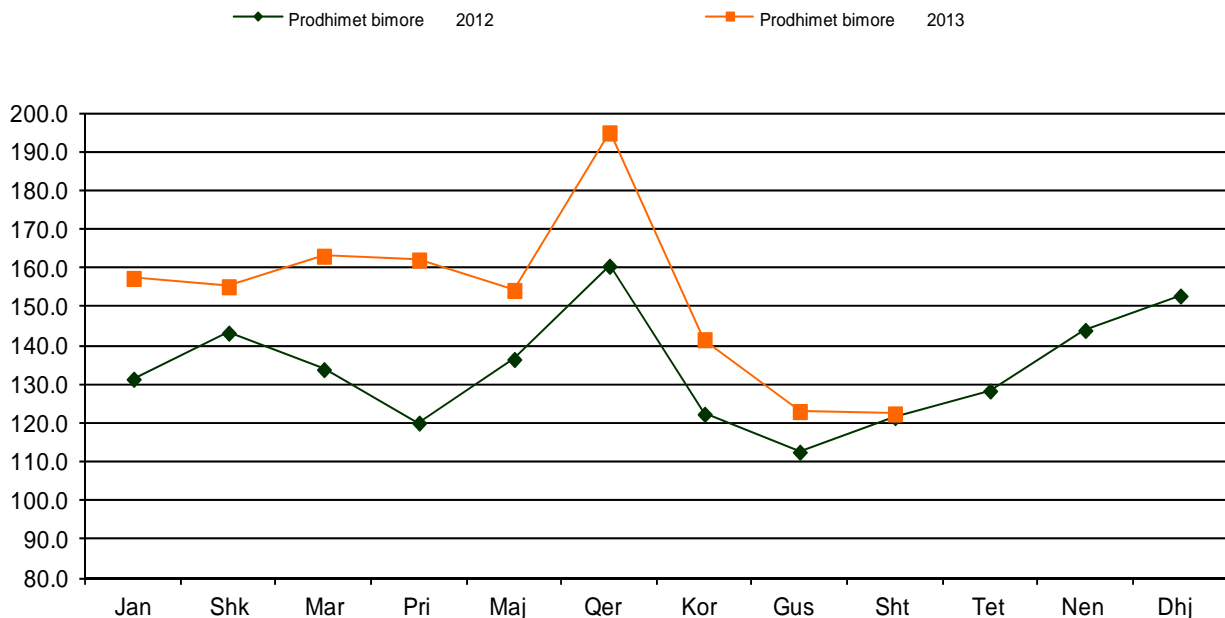
Ky publikim është i bazuar në grumbullimin e çmimeve të prodhimeve bujqësore vendore në Kosovë. Grumbullimi i të dhënave është bërë në treg, ferma, dhe vendet tjera ku çmimet e prodhimeve bujqësore mund të grumbullohen.

Prodhimet të cilat krijojnë bazë për indeksin e çmimeve të prodhimeve bujqësore janë ndarë në dy grupe kryesore: Prodhimet bimore dhe blegtorale. Në kuadër të prodhimeve bimore, çmimet janë grumbulluar për këto grupe; drithëra, bimë foragjere, perime, patate dhe pemë. Në prodhimet blegtorale çmimet janë grumbulluar për kafshët dhe prodhimet blegtorale. Në kuadër të blegtorisë çmimet grumbullohen për katër kategori të kafshëve; gjedhe, dele, derra dhe pula. Këto çmime janë bazuar në peshën e gjallë të kafshëve. Në kuadër të prodhimeve blegtorale çmimet janë grumbulluar për qumësht, vezë dhe mjaltë. Të gjitha çmimet janë llogaritur në Euro dhe njësitë matëse janë në kg, litër dhe copë.

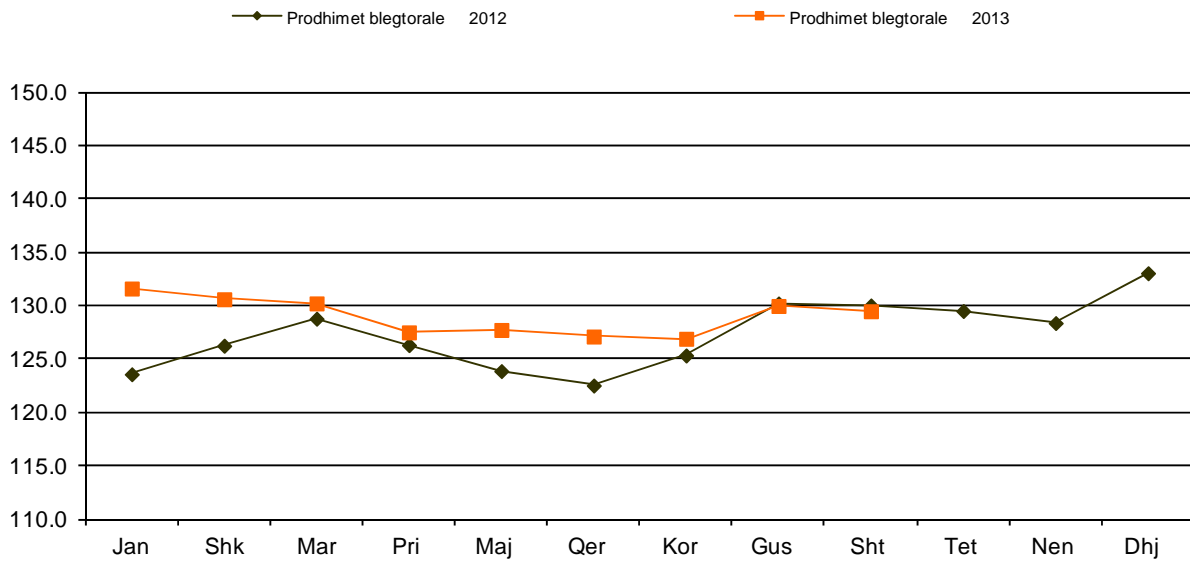
Grafiku 1,2 dhe 3 prezanton indeksin mujor të çmimeve të prodhimeve bujqësore për periudhën janar- dhjetor 2012 dhe për tremujorin e tretë të vitit 2013 për prodhimet bimore dhe blegtorale. Gjithashtu prezanton totalin e prodhimeve bujqësore dhe vitin bazë 2005 = 100.

Në tremujorin e tretë të vitit 2013 indeksi i çmimeve të prodhimeve blegtorale ka rritje për 0.2 % krahasuar me periudhën e njëjtë të vitit 2012. Indeksi i çmimeve të prodhimeve bimore ka rritje për 5.6 % në tremujorin e tretë të vitit 2013 krahasuar me periudhën e njëjtë të vitit 2012. Indeksi total i prodhimeve bujqësore ka rritje për 4.4 % krahasuar me periudhën e njëjtë të vitit 2012.

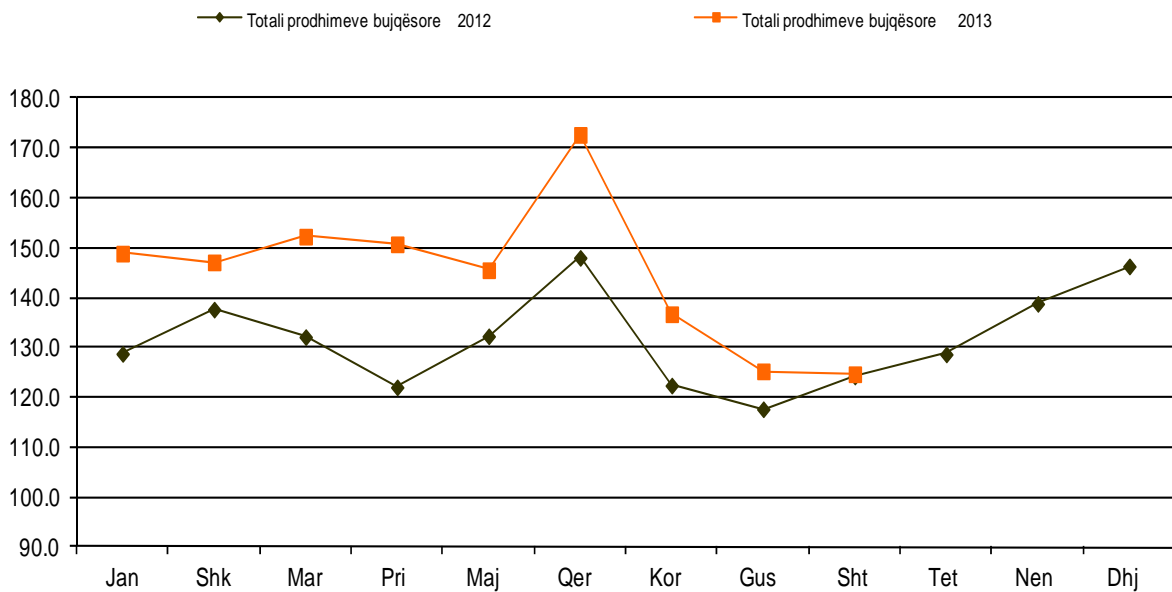
Grafiku 1: Indeksi mujor i çmimeve të prodhimeve bimore, janar- dhjetor 2012 dhe tremujori i tretë 2013 , (2005=100)



Grafiku 2: Indeksi mujor i çmimeve të prodhimeve blegtorale, janar- dhjetor 2012 dhe tremujori i tretë 2013 , (2005=100)



Grafiku 3: Indeksi mujor total i çmimeve të prodhimeve bujqësore, janar- dhjetor 2012 dhe tremujori i tretë 2013 , (2005=100)



Indeksi tremujor i çmimeve të prodhimeve bujqësore TM3 2005-2013 (2005=100)

Tabela 1: Indeksi tremujor i çmimeve të prodhimeve bujqësore TM3 2005 - 2013 (2005 = 100)

Kodi i ICPB	Përshkrimi	TM3-2005	TM3-2006	TM3-2007	TM3-2008	TM3-2009	TM3 2010	TM3-2011	TM3-2012	TM3-2013
010000	DRITHËRAT (përfshirë farërat)	99.3	104.0	150.6	182.0	113.2	135.9	167.1	179.5	147.8
011000	Grurë dhe spelt (spelt = Triticum aestivum spelta)	98.4	107.4	156.2	179.1	109.7	135.3	164.4	182.4	132.8
011100	Grurë i butë dhe speltë	98.4	107.4	156.2	179.1	109.7	135.3	164.4	182.4	132.8
012000	Thëkërrë dhe meslin (meslin =përzjerje gruri dhe thëkërrë, lloj drithi)	98.4	107.4	156.2	230.0	152.7	160.6	194.9	191.2	206.4
013000	Elb	98.1	106.8	153.5	221.8	156.6	133.1	161.1	180.0	199.1
013200	Elb për prodhimin e birrës	98.1	106.8	153.5	221.8	156.6	133.1	161.1	180.0	199.1
014000	Tërshër dhe perzierje të drithërave verore	98.4	107.4	156.2	194.4	108.9	110.0	143.7	142.0	180.0
015000	Misër kokërr	103.3	88.9	126.5	169.7	103.9	143.9	184.8	174.1	172.6
030000	BIMË FORAGJERE	94.1	100.3	131.0	165.6	118.2	102.9	114.7	152.8	148.9
031000	Misër për ushqim kafshësh	105.8	89.7	120.1	169.0	104.7	140.9	186.2	175.8	178.2
032000	Kultura tuberoze për ushqim kafshësh (përfshirë panxharin foragjerë)
039000	Bimë tjera foragjere	94.0	100.4	131.0	165.6	118.2	102.6	114.3	152.6	148.7
040000	PERIME DHE PRODUKTE TJERA HORTIKULTURORE	95.1	97.5	107.7	89.0	96.3	87.8	80.1	90.8	95.7
041000	Perime të freskëta	95.1	97.5	107.7	89.0	96.3	87.8	80.1	90.8	95.7
041100	Lulelakër	100.0	100.0	100.0	84.6	91.3	106.7	90.0	146.7	120.8
041200	Domate	74.1	92.8	107.5	65.9	92.2	96.4	69.3	115.7	92.8
041900	Perime tjera të freskëta	97.2	98.0	107.7	91.4	96.7	86.8	81.1	88.0	95.8
042000	Bimë dhe lule
050000	PATATE (përfshirë farërat)	98.8	126.5	123.7	128.4	127.8	127.4	102.7	143.7	190.8
051000	Patate për konsum	98.8	126.5	123.7	128.4	127.8	127.4	102.7	143.7	190.8
060000	PEMË	100.4	99.7	109.0	105.6	104.2	98.7	107.6	101.5	107.0
061000	Pemë të freskëta pa i përfshirë agrumet dhe rrushin	101.3	105.0	111.1	103.9	104.0	101.8	99.9	107.4	103.4
061100	Mollë tryeze	108.2	109.9	119.6	127.7	109.4	111.8	114.2	126.2	116.0
061200	Dardhë tryeze	89.4	106.2	114.1	108.4	115.9	122.6	121.9	119.1	129.9
061300	Pjeshkë	100.0	100.0	110.0	98.5	91.9	101.3	79.7	102.6	106.5
061900	Pemë të freskëta arrë,lajthi,gështenjë dhe fruta të tharë	100.5	103.3	108.0	95.8	101.1	96.1	92.9	99.9	96.1
062000	Agrume
063000	Pemë tropikale
064000	Rrush	99.3	93.4	106.6	107.6	104.4	95.1	116.9	94.4	111.3
100000	PRODHIMI I KULTURAVE BIMORE (010000 gjer në 090000), përfshirë pemët (060000) dhe perimet (040000)	96.1	101.9	115.1	108.5	103.6	98.3	94.2	110.1	116.3
101000	PRODHIMI I KULTURAVE BIMORE (010000 gjer në 090000), pa i përfshirë pemët (060000) dhe perimet (040000)	97.6	112.5	133.7	154.7	120.8	123.1	125.2	156.9	166.4
110000	BLEGTORIA	102.2	101.4	100.6	117.2	118.6	119.6	127.7	135.4	137.6
111000	Gjedhët	102.6	103.2	99.9	117.1	118.9	117.8	126.1	134.9	135.4
111100	Gjedhët pa i përfshirë viçat	102.6	103.2	99.9	117.1	118.9	117.8	126.1	134.9	135.4
111200	Viçat	102.6	103.2	99.9	117.1	118.9	117.8	126.1	134.9	135.4
112000	Derrat	101.3	97.7	110.5	132.6	131.2	136.0	135.6	141.1	157.7
113000	Njëthundrakët (Kuaj, Gomarë, Mushka)	102.2	101.4	100.6	117.2	118.6	119.6	127.7	135.4	137.6
114000	Dele dhe dhi	101.0	94.8	100.3	109.8	110.0	117.1	126.0	129.7	135.3
115000	Shpezët	101.1	104.6	110.0	151.4	154.7	170.3	186.6	191.4	194.2
115100	Pulat	101.1	104.6	110.0	151.4	154.7	170.3	186.6	191.4	194.2
115900	Shpezët tjera	101.1	104.6	110.0	151.4	154.7	170.3	186.6	191.4	194.2
119000	Kafshë tjera
120000	PRODHIMET BLEGTORIALE	99.1	99.2	102.2	120.0	101.7	99.8	110.3	119.3	116.9
121000	Qumësht	98.8	104.5	105.7	122.3	110.5	103.5	108.5	115.9	118.3
121100	Qumësht lope	98.8	104.5	105.7	122.3	110.5	103.5	108.5	115.9	118.3
121900	Lloje tjera qumshiti
122000	Vezë	99.3	91.3	98.2	120.2	88.0	93.5	112.3	124.0	112.7
129000	Produkte tjera blegtoriale	100.5	98.5	94.4	97.8	104.6	105.3	115.6	123.1	129.9
130000	BLEGTORIA DHE PRODHIMET BLEGTORIALE (110000+120000)	100.9	100.5	101.3	118.4	111.4	111.2	120.3	128.5	128.8
140000	GJITHSEJ PRODHIMET BUJQËSORE (100000+130000), përfshirë pemët (060000) dhe perimet (040000)	97.1	101.6	112.2	110.5	105.2	101.0	99.7	113.9	118.9
141000	GJITHSEJ PRODHIMET BUJQËSORE (100000+130000), pa përfshirë pemët (060000) dhe perimet (040000)	99.2	106.7	118.1	137.1	116.2	117.3	122.8	143.2	148.2

Indeksi mujor i çmimeve të prodhimeve bujqësore
Tabela 2: Indeksi mujor i çmimeve të prodhimeve bujqësore, korrik - shtator 2013 (2005 = 100)

Kodi i artikullit	Grupet	Peshat		2013		
		%o	1000 Euro	Kor	Gus	Sht
0 1	Drithërat	88	8,018	168.8	157.4	146.4
0 1.1	Grurë	45	4,105	150.1	127.0	123.9
0 1.3	Elb	10	904	200.6	200.6	195.9
0 1.5	Misër	31	2,818	183.5	185.9	162.3
0 1.9	Drithëra tjera	2	191	200.7	188.2	159.1
0 3	Bimët foragjere	63	5,726	148.9	150.9	147.1
0 3.1	Misër për ushq. kafshëve	0	36	183.9	186.3	162.6
0 3.9	Bimët tjera foragjere	62	5,690	148.6	150.7	147.0
0 3.9.1	Sanë	29	2,682	159.7	162.5	156.9
0 3.9.2	Kashtë	14	1,234	145.3	145.3	137.6
0 3.9.9	Bimët tjera foragjere ;tjera	19	1,774	134.3	136.4	136.4
0 4	Perimet	351	31,942	113.8	89.0	92.9
0 4.1	Perimet e freskëta	351	31,942	113.8	89.0	92.9
0 4.1.2	Domate	30	2,716	92.2	84.3	110.7
0 4.1.9	Perimet tjera të freskëta	321	29,226	118.6	89.5	92.1
0 4.1.9	Speca	211	19,234	118.3	82.7	86.3
0 4.1.9.1	Lakër	24	2,209	116.0	84.0	93.6
0 4.1.9.4	Tranguj	11	1,009	92.5	98.5	133.6
0 4.1.9.6	Qepë	19	1,729	139.1	123.7	127.5
0 4.1.9.7	Fasulja	31	2,825	164.7	177.6	166.5
0 4.1.9	Shalqi	10	936	114.5	96.6	93.1
0 4.1.9.9.9	Perimet tjera të freskëta: tjera	14	1,283	108.2	96.1	69.2
0 5	Patatet	121	10,989	208.8	193.5	184.3
0 6	Pemët	50	4,567	116.5	96.0	107.0
0 6.1	Pemët e freskëta	23	2,108	116.5	92.5	99.3
0 6.1.1	Molla	8	704	120.5	104.4	118.2
0 6.1.2	Dardha	3	248	131.9	106.9	135.5
0 6.1.9	Pemët tjera	13	1,156	115.1	89.6	78.7
0 6.1.9.2	Kumbulla	5	491	109.7	77.2	58.9
0 6.1.9.4	Frutat e thata,Gështenjë	3	306	178.3	173.9	147.8
0 6.1.9.9	Pemët tjera,të tjera	4	359	121.8	139.9	141.5
0 6.4.1	Rrushi	15	1,354	.	109.1	111.5
0 6.4.9	Rrush për verëra	12	1,105	.	.	.
10	Prodhimet bimore	673	61,241	141.5	123.0	122.4
11	Blegtoria	188	17,086	135.0	138.9	139.0
11.1	Mëzet dhe Mëshqerra	140	12,739	132.4	136.6	137.4
11.2	Derra	9	791	161.9	155.6	155.6
11.4	Dele	34	3,129	132.3	138.3	135.3
11.5	Pula	4	345	195.8	192.8	194.1
11.9	Kafshë -tjera	1	82	135.0	138.9	139.0
12	Prodhimet blegtorale	140	12,722	116.0	118.0	116.8
12.1	Qumësht	79	7,194	118.1	118.1	118.7
12.2	Vezë	52	4,760	129.2	131.3	129.2
12.9	Prodhimet tjera blegtorale	8	768	129.2	131.3	129.2
13	Blegtoria dhe prodhimet blegtorale	327	29,808	126.9	130.0	129.5
14	Totali i prodhimeve bujqësore	1000	91,049	136.8	125.3	124.7

Ndryshimet e indeksit mujor të çmimeve të prodhimeve bujqësore
Tabela 3: Ndryshimet e indeksit mujor të çmimeve të prodhimeve bujqësore, prill - qershor, 2012 / 2013 (2005=100)

Kodi i artikullit	Grupet	Peshat		Kor12 /Kor	Gus 12 /Gus	Sht 12 /Sht
		%	1000 Euro	13 Ndrysh. në %	13 Ndrysh. në %	13 Ndrysh. në %
0 1	Drithërat	88	8,018	-1.0	-13.9	-19.1
0 1.1	Grurë	45	4,105	-13.4	-32.3	-33.2
0 1.3	Elb	10	904	14.2	10.6	7.2
0 1.5	Misër	31	2,818	10.8	3.2	-7.9
0 1.9	Drithëra tjera	2	191	30.8	39.7	10.3
0 3	Bimët foragjere	63	5,726	7.7	-3.3	-9.4
0 3.1	Misër për ushq. kafshëve	0	36	7.7	3.2	-7.9
0 3.9	Bimët tjera foragjere	62	5,690	7.7	-3.4	-9.4
0 3.9.1	Sanë	29	2,682	13.9	0.9	-6.6
0 3.9.2	Kashtë	14	1,234	-4.9	-15.4	-26.5
0 3.9.9	Bimët tjera foragjere ;tjera	19	1,774	8.1	-1.2	-3.9
0 4	Perimet	351	31,942	6.3	12.0	0.3
0 4.1	Perimet e freskëta	351	31,942	6.3	12.0	0.3
0 4.1.2	Domate	30	2,716	.	.	.
0 4.1.9	Perimet tjera të freskëta	321	29,226	14.8	16.1	1.2
0 4.1.9	Speca	211	19,234	.	.	.
0 4.1.9.1	Lakër	24	2,209	.	.	.
0 4.1.9.4	Tranguj	11	1,009	.	.	.
0 4.1.9.6	Qepë	19	1,729	39.5	29.0	8.9
0 4.1.9.7	Fasulja	31	2,825	18.7	16.4	-6.7
0 4.1.9	Shalqi	10	936	.	.	.
0 4.1.9.9.9	Perimet tjera të freskëta: tjera	14	1,283	-15.9	3.4	-9.5
0 5	Patatet	121	10,989	67.5	37.0	22.4
0 6	Pemët	50	4,567	-2.2	-0.5	9.4
0 6.1	Pemët e freskëta	23	2,108	-2.2	2.1	-8.2
0 6.1.1	Molla	8	704	.	.	.
0 6.1.2	Dardha	3	248	.	.	.
0 6.1.9	Pemët tjera	13	1,156	-1.3	3.6	-14.0
0 6.1.9.2	Kumbulla	5	491	.	.	.
0 6.1.9.4	Frutat e thata, Gështenjë	3	306	6.8	2.6	-15.0
0 6.1.9.9	Pemët tjera, të tjera	4	359	.	-7.1	.
0 6.4.1	Rrushë	15	1,354	.	.	.
0 6.4.9	Rrush për verëra	12	1,105	.	.	.
10	Prodhimet bimore	673	61,241	15.7	9.3	0.8
11	Blegtoria	188	17,086	1.2	1.2	2.7
11.1	Mëzet dhe Mëshqerra	140	12,739	-0.9	0.3	1.8
11.2	Derra	9	791	16.1	9.6	9.6
11.4	Dele	34	3,129	5.4	2.8	4.7
11.5	Pula	4	345	5.6	-1.0	0.0
11.9	Kafshë -tjera	1	82	1.2	1.2	2.7
12	Prodhimet blegtorale	140	12,722	1.3	-2.2	-5.0
12.1	Qumësht	79	7,194	4.1	1.8	0.4
12.2	Vezë	52	4,760	5.0	6.7	5.0
12.9	Prodhimet tjera blegtorale	8	768	5.0	6.7	5.0
13	Blegtoria dhe prodhimet blegtorale	327	29,808	1.2	-0.2	-0.4
14	Totali i prodhimeve bujqësore	1000	91,049	10.9	5.9	0.4

Çmimet mesatare mujore për disa prodhime bujqësore

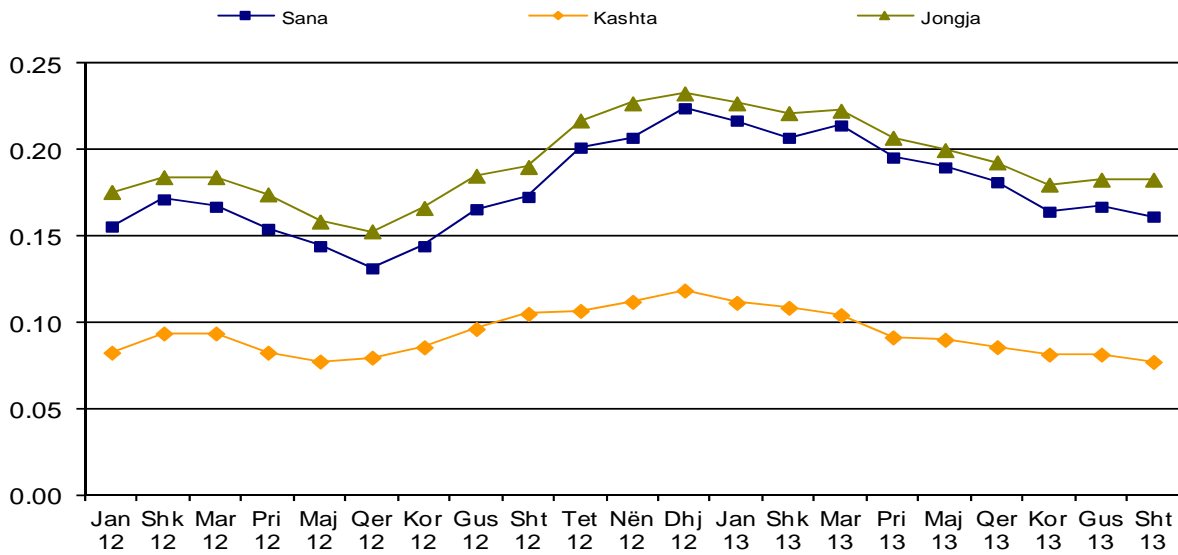
Tabela 4: Çmimet mesatare mujore për disa prodhime bujqësore, prill - qershor 2013

Kodi i artikullit	Prodhimet	Njësia	2013		
			Kor	Gus	Sht
01.1.	Gruri ¹	kg	0.21	0.18	0.18
01.3.	Elbi ²	kg	0.36	0.36	0.36
01.5.	Misri ³	kg	0.32	0.33	0.28
01.2.	Thekër ⁴	kg	0.38	0.39	0.35
01.4.	Tërshërë ⁵	kg	0.44	0.41	0.34
03.9.1	Sana ⁶	kg	0.16	0.17	0.16
03.9.2	Kashta ⁷	kg	0.08	0.08	0.08
03.9.9.	Jongja ⁸	kg	0.18	0.18	0.18
05.1.	Patate ⁹	kg	0.49	0.45	0.43
04.1.9.1	Lakëra ¹⁰	kg	0.21	0.15	0.17
04.1.9.6	Qepa ¹¹	kg	0.51	0.46	0.47
04.1.9.9.9	Speca ¹²	kg	1.00	0.46	0.54
04.1.9.3	Spinaqi ¹³	kg	1.29	1.11	1.14
04.1.9.7	Fasulja ¹⁴	kg	2.54	2.74	2.57
04.1.2	Domatja ¹⁵	kg	0.50	0.46	0.60
04.1.9.4	Tranguj ¹⁶	kg	0.38	0.40	0.54
04.1.9.9.9.1	Shalqi ¹⁷	kg	0.23	0.19	0.19
04.1.9.9.9.2	Presh ¹⁸	kg	0.00	1.00	0.70
04.1.9.9.9.3	Hudher ¹⁹	kg	2.00	2.14	2.14
06.1.1	Molla ²⁰	kg	.	.	0.59
06.1.2	Dardha ²¹	kg	.	.	1.06
06.1.3	Gështënja ²²	kg	.	.	.
06.1.9	Arra ²³	kg	2.93	2.86	2.43
06.1.4.1	Rrush ²⁴	kg	.	.	.
11.1	Mëzet dhe meshqerra ²⁵	kg	2.29	2.36	2.37
11.2	Derra ²⁶	kg	2.56	2.46	2.46
11.4	Dele ²⁷	kg	2.50	2.61	2.56
11.5	Pula (Fshati) ²⁸	1 copë	9.00	8.86	8.93
11.5.1	Pula (ferme) ²⁹	1 copë	2.24	2.21	2.21
12.1	Qumësht ³⁰	1 lit	0.33	0.33	0.33
12.9	Mjalt ³¹	kg	9.00	9.14	9.00
12.2	Veze ³²	30 copë	2.57	2.68	2.59

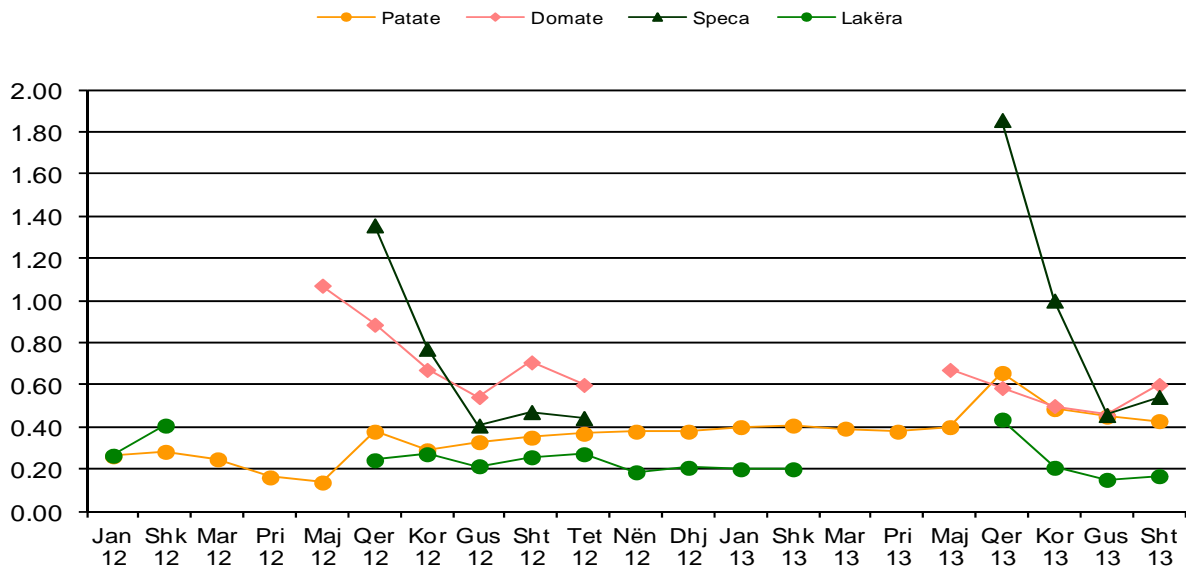
(. .) Tregon se në këta muaj nuk grumbullojmë çmime të prodhimeve bujqësore për këto kultura bujqësore (Lakrë,Speca, Spinaq, Domate,Tranguj, Shalqi, Molla, Dardha, Gështënjë, Rrush)

1 1- Gruri – prodhim vendor, 2 Elbi , 3 Misri – Hibrid 448, 4 Tthekër 5 Tershër, 6 Sana , 7 Kashtë gruri, 8 Jongjë, 9 Patate 10 Lakër- varieteti (Hibrid 4), 11 Qepë klasa e dytë e kualitetit, 12 Speci- Varieteti Sombork, 13 Spinaqi- varieteti Matador, klasa e dytë e kualitetit, 14 Fasulja klasa e dytë e kualitetit, 15 Domate- Varieteti Arleta, 16 Tranguj- Varieteti Cornishon, 17 Shalqi– prodhim vendor, 18 Presh prodhim vendor, 19 Hudhra prodhim vendor, 20 Molla varietet Idaret, 21 Dardha – varieteti autokton , 22 Gështenjë – prodhim vendor , 23 Arra, 24 Rrushi-varietetit hamburg, 25 Pesha e gjallë për 1kg, për mëzet dhe mëshqerra të moshës 18-22 muaj, racë vendore, 26 Pesha e gjallë për 1kg, për derra të moshës 10-12 muaj, racë vendore, 27 Pesha e gjallë për 1kg, për dele racë vendore të moshës jo më të vjetër se 12 muaj, 28 Pula– vendore (të moshës rreth 18 javë Fshati), 29 Pula– vendore (të moshës rreth 18 javë të Fermes), 30 Qumësht lope –çmimi për 1litër me përmbajtje 3.2% yndyrë, 31 Mjaltë – prodhim vendor, 32 Veze çmimi për 30 copë, klasa e parë e kualitetit.

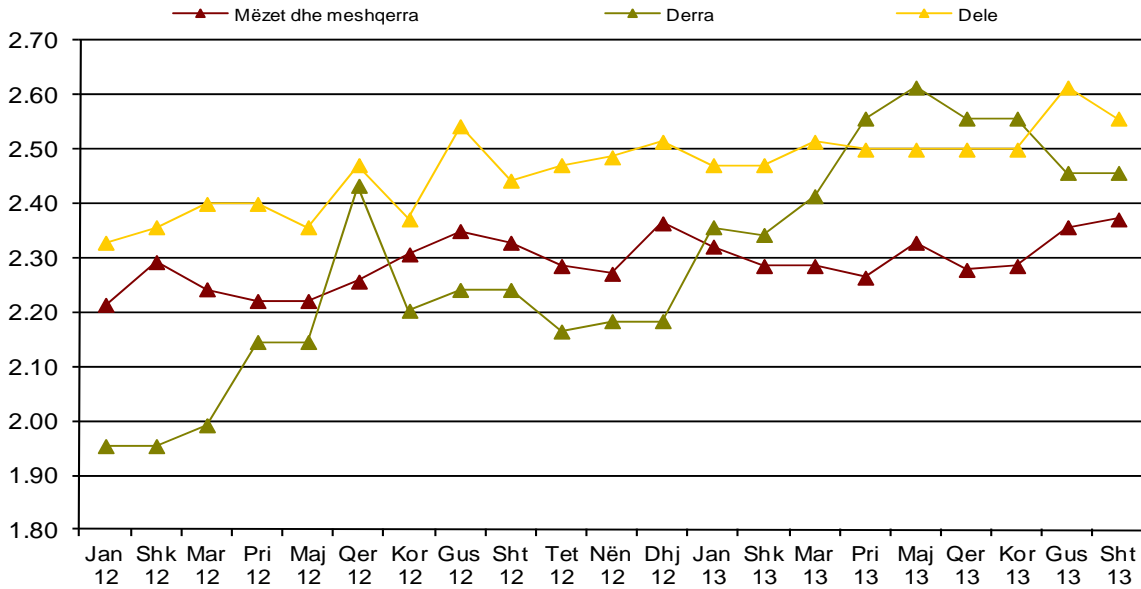
Grafiku 4: Çmimi mesatar absolut për grurë dhe misër, janar – dhjetor 2012 dhe tremujori i tretë 2013 Euro/kg



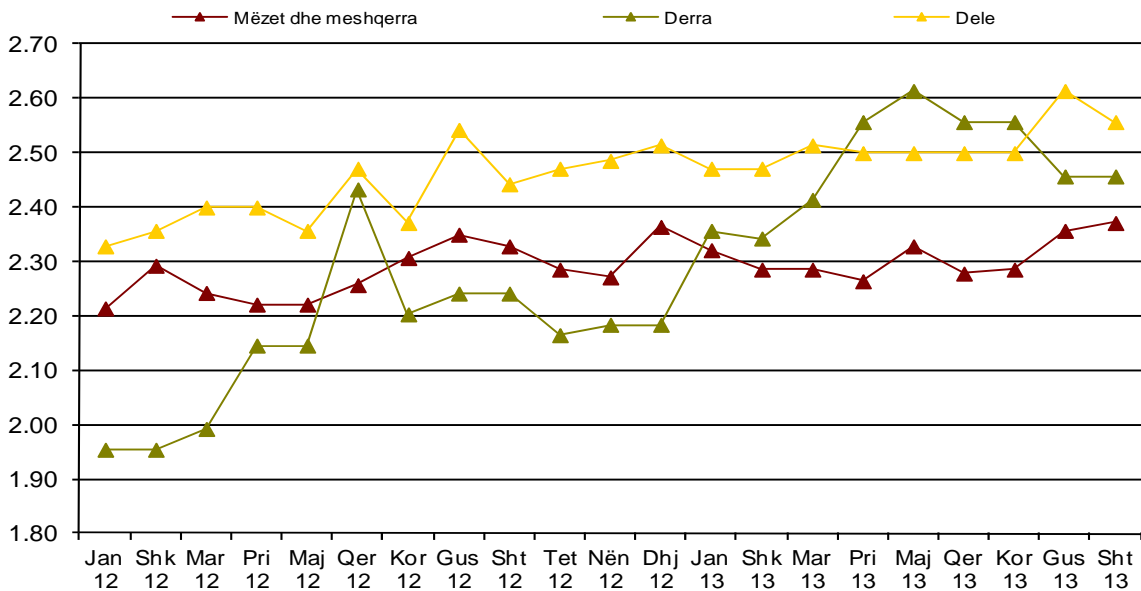
Grafiku 5: Çmimi mesatar absolut për sanë, jonxhë dhe kashtë, janar – dhjetor 2012 dhe tremujori i tretë 2013 Euro/kg



Grafiku 6: Çmimi mesatar absolut për patate, domate, speca dhe lakër, janar – dhjetor 2012 dhe tremujori i tretë 2013 Euro/kg



Grafiku 7: Çmimi mesatar absolut për mëzet dhe mëshqerra, derra dhe dele si peshë e gjallë, janar – dhjetor 2012 dhe tremujori i tretë 2013 Euro/kg



Metodologjia

Çmimet dhe indekset e çmimeve në këtë publikim janë kalkuluar sipas standardeve për statistikat e çmimeve të Bashkimit Europian. Projekti për kalkulimin e këtyre çmimeve dhe indekseve të çmimeve është realizuar brenda projektit për “Përmirësimin e statistikave agromonetare” në bashkëpunim me Statistikat Suedeze dhe me mbështetjen financiare nga Sida (Agjencia Suedeze për Zhvillim dhe Bashkëpunim Ndërkombëtar).

Çmimet janë grumbulluar në shtatë regjione: Prishtinë, Mitrovicë, Pejë, Gjakovë, Prizren, Ferizaj dhe Gjilan. Çmimet janë grumbulluar çdo muaj rreth datës 15. Që nga fillimi numri i artikujve për të cilët janë grumbulluar çmimet është rritur hap pas hapi. Disa çmime nuk janë në dispozicion për tërë periudhën. Çmimet grumbullohen për 64 prodhime dhe maten çmimet të cilat i marrin fermerët për pjesën e prodhimeve të tyre që janë shitur. Peshat për kalkulimin e indekseve janë kryesisht të bazuara në Anketën e Ekonomive Familjare Bujqësore të vitit 2005, që është vit bazë për indekset (2005=100). Duhet theksuar se peshat, në vlerë ose promil, reflektojnë vetëm pjesën e prodhimeve bujqësore në Kosovë që janë shitur jashtë ekonomive familjare bujqësore. Për disa prodhime vlera e prodhimit total mund të jetë shumë më e lartë se sa reflektohet në pesha.

Sipas standardeve të BE-së, indekset tremujor dhe vjetor kalkulohe nga secili shtet anëtarë. Indekset e BE-së në këtë publikim ndjekin metodologjinë e BE-së. Për nevoja nacionale, kalkulohe edhe indeksi mujor. Ky indeks kalkulohe pak më ndryshe se indeksi tremujor. Shkurtimisht, indeksi mujor nuk i përdor peshat mujore në nivelin e agreguar (kur kalkulohe kodi 10, 13 dhe 14). Megjithatë për shumicën e grupeve të kulturave (kodi 01, 03, 04 dhe 06) peshat mujore janë përdorur brenda grupit për të kalkuluar peshat e agreguara të grupit. Në anën tjetër indeksi tremujor çdo kund ka peshë tremujore variabile. Për këtë arsye, indekset mujor dhe tremujor mund të kenë zhvillime me ndryshime të vogla nëse krahasohen. Sidoqoftë, indeksi vjetor i BE-së dhe indeksi vjetor i Kosovës janë plotësisht të njëjtë. Në të dyja rastet, indeksi është kalkuluar si indeks vjetor e peshuar me pesha mujore respektivisht tremujore.

Peshat totale, peshat tremujore dhe peshat mujore janë fikse gjatë periudhës bazë. Të gjitha reflektojnë situatën që ishte e pranishme në vitin 2005. Duke pasur pesha fikse, indeksi është garantuar vetëm për të matur lëvizjet e çmimeve, që është qëllimi i indeksit.

Për të krahasuar indeksin e BE-së të paraqitur në këtë publikim me shtetet tjera, rekomandohet faqja elektronike e Eurostat-it (<http://epp.eurostat.ec.europa.eu/portal/page/portal/eurostat/home>).

Llogaritja e indeksit elementar të çmimeve

Llogaritja e indeksit elementar është bërë në përgjithësi sipas formulave në vijim duke shfrytëzuar çmimet mesatare aritmetike të peshuara.

$$R_i^t = \frac{\frac{1}{n} \sum P_{ij}^t}{\frac{1}{n} \sum P_{ij}^o} \cdot 100$$

R_i^t – Indeksi elementar për muajin t dhe prodhimin i

P – Çmimet e grumbulluara

i – Prodhimi i

j – Çmimi j i regjistruar për prodhimin (në përgjithësi çmimi për regjionin 1,2,...,n)

t – Muaji i vëzhguar

o – Muaji bazë

Llogaritja e indeksit të agreguar të çmimeve

Llogaritja e indeksit të agreguar për totalin e prodhimeve ose nëngrupeve të indeksit të prodhimeve është bërë duke shfrytëzuar formulat në vijim.

$$I^t = \sum \left(R_i^t \cdot \frac{w_i^0}{\sum w_i^0} \right)$$

- I^t Indeksi i agreguar për periudhën t
- w_i^0 Faktori peshues në periudhën bazë për prodhimin i
- i Prodhimi i
- t Muaji i vëzhguar
- 0 Muaji bazë

Pyetëtori

DEFINICIONI -Përcaktimi i cakt (artikujve- vareteteve)

Numri i artikullit	Emri i artikullit			Sasia	Njësia
	Grumbulluesi i çmimit			Vendi i grumbullimit / Ndërmarrja	
Data					
Çmimi					

Shënimet e anketuesve

- Përshkrimi hollësishëm i artikullit (varietetit) specifik të zgjedhur për monitorim të çmimit
- Ndryshimet në përshkrimin e hollësishëm, data e ndryshimeve
- Trajtimi i ndryshimit të kualitetit kur përshkrimi është ndryshuar (informacionet e vrojtimit të dyfishta të çmimit, plotësuese dhe vlerësimi i ndryshimit të kualitetit)

Katalogimi në botim – (CIP)
Biblioteka Kombëtare dhe Universitare e Kosovës

63(496.51) “2013”(084.2)

Indeksi i Çmimeve të Prodhimeve dhe dhe Çmimet në Bujqësi : TM3 -
2013 (2005 = 100) / [Publikimin përgatitën Bajrush Qevani, Violeta Arifi,
Kademsha Bajramaga]. - Prishtinë : Agjencia e Statistikave të Kosovës, 2013. -
16 f. : ilustr. ; 28 cm. - (Serija 2 : Statistikat e Bujqësisë dhe Mjedisit)

Parathënie / Isa Krasniqi: f. [II]

1. Qevani, Bajrush 2. Arifi, Violeta 3. Bajramaga Kademsha

ISBN 978-9951-22-002-6

Agjencia e statistikave të Kosovës

përshkrim i shkurtër

Agjencia e statistikave të Kosovës është institucion profesional i cili merret me grumbullimin, përpunimin dhe publikimin e të dhënave zyrtare të statistikave. Si i tillë vepron që nga viti 1948 i cili ka kaluar nëpër disa faza historike, i strukturuar sipas rregullimit shtetëror të asaj kohe.

Më 2 Gusht 1999, Agjencioni ka rifilluar punën e vet profesionale (pas 9 viteve të ndërprerjes të të gjitha serive statistikore në dëm të interesit të Kosovës), si institucion i pavarur në kuadër të Ministrisë së Administratës Publike. Që nga data 12.12.2011 ky Agjencion vepron në kuadër të Kryeministrisë së Kosovës. Agjencioni financohet nga Buxheti i Konsoliduar i Kosovës por edhe nga donatorët për projekte të veçanta dhe për ndihmë teknike profesionale.

Agjencia e Statistikave të Kosovës vepron sipas Ligjit Nr. 04/L-036 i cili ka hyrë në fuqi me 12.12.2011. Plani zhvillimor strategjik 2009-2013 është në implementim afatmesëm për zhvillimin e sistemit statistikor në korrelacion me Statistikat e Bashkësisë Evropiane (EUROSTAT-it).

Agjencia e statistikave të Kosovës ka këtë strukturë organizative: **Departamentet prodhuese;** (Departamenti i statistikave ekonomike dhe llogarive kombëtare, Departamenti i statistikave të bujqësisë dhe mjedisit, dhe Departamenti i statistikave sociale. **Departamentet mbështetëse;** (Departamenti i metodologjisë dhe teknologjisë informative, Departamenti për politika, planifikim, koordinim dhe komunikim, Departamenti i Regjistrimit dhe Anketimit si dhe Departamenti i administratës. **Në kuadër të Agjencionit vepron edhe;** Zyra për regjistrimin e popullsisë ekonomike familjare dhe banesave si dhe **Zyrat Rajonale;** Gjakovë, Gjiilan, Mitrovicë, Pejë, Prizren, Prishtinë, dhe Ferizaj

Numri i të punësuarve dhe buxheti akoma janë të limituar. Të punësuar janë gjithsej 139 punëtorë, prej tyre, 104 (74,8%) në seli të Agjencionit, gjersa në Zyrat Rajonale, 35 (25,2%), Agjencioni ka këtë strukturë kualifikuese, 70,5% me shkollim universitar ndërsa 29,5% me shkollim të mesëm.

Kemi bashkëpunim profesional dhe teknik me të gjitha Ministrinë e Qeverisë së Kosovës, sidomos me Ministrin e Ekonomisë dhe Financave, Bankën Qendrore të Kosovës, me institucionet ndërkombëtare, EUROSTAT-in, Fondin Monetar Ndërkombëtare, Bankën Botërore, SIDA e Suedisë, DFID, UNFPA, UNDP, UNICEF, dhe me statistikave të shteteve në rajon.

Agjencia e Statistikave të Kosovës mbulon gati krejtësisht territorin e Republikës së Kosovës, duke u organizuar në strukturimin e qarqeve statistikore dhe njërive raportuese si njësi bazë dhe të vetme në shkallë vendi nga të cilat merr informatat e dorës së parë. Te gjitha anketat e zhvilluara në terren përdorin shtrirjen e mostrës në këto qarqe statistikore por edhe metodologjinë sipas rekomandimeve ndërkombëtare. Gjatë grumbullimit të të dhënave statistikore dhe raporteve nga njësitë raportuese angazhohen; profesionistë, teknikë, administratorë, civilë të zyrave të vendit, regjistruar terreni nga Zyrat Rajonale etj.

Kemi realizuar me sukses në vitin 2011 projektin e Regjistrimit të Popullsisë Ekonomike Familjar dhe banesave, i cili regjistrim nuk është realizuar që nga viti 1981. Rezultatet e fituara nga ky regjistrim do të kenë një rol të rëndësishëm për hartimin e Politikave zhvillimore.

Misioni i Agjencionit; të përmbush nevojat e shfrytëzuesve me të dhëna statistikore kualitative, objektive, në kohë dhe hapësirë në mënyrë që shfrytëzuesit të kenë bazë të besueshme që të bëjnë analiza të rregullta në interes të planifikimit dhe zhvillimit gjatë hartimit të projekteve në shkallë vendbanimi, komune dhe vendi. Të përkrah institucionet qeveritare, institutet, shkencën, akademinë, bizneset si dhe hulumtuesit e pavarur etj. në mënyrë që t'u sigurojë informata të duhura për vendim-marrësit si dhe përdoruesit tjerë në Kosovë. Në vijim e sipër është përgatitja për Regjistrimin e Bujqësisë në Kosovë.

- o **Adresa: AGJENCIA E STATISTIKAVE TË KOSOVËS,**
Rr. "Zenel Salihu", nr. 4, 10000 Prishtinë
 - o **Telefoni: +381 (0) 38 200 31 104**
Kryeshafi Ekzekutiv: +381 (0) 38 200 31 112
 - o **Fax:: +381 (0) 38 235 033**
 - o **E-mail: economic@rks-gov.net**
- Ueb-faqe: <http://esk.rks-gov.net>**

ISBN 978-9951-22-002-6



9 789951 220026