



Republika e Kosovës  
Republika Kosova-Republic of Kosova  
*Qeveria - Vlada - Government*  
Zyra e Kryeministrit -Ured Premijera -Office of the Prime Minister  
*Agjencia e Statistikave të Kosovës - Agencija za Statistike Kosova - Kosovo Agency of Statistics*

## **Seria 3: Statistikat Ekonomike**

# **Statistikat e Hotelerisë TM4-2016**



AGJENCIA E STATISTIKAVE TË KOSOVËS  
AGENCIJA ZA STATISTIKE KOSOVA  
KOSOVO AGENCY OF STATISTICS

## Parathënie

Agjencia e Statistikave të Kosovës (ASK) gjegjësisht Departamenti i Statistikave Ekonomike dhe Llogarive Kombëtare në vitin 2008 ka filluar me hulumtimin për veprimtarinë hoteliere në Kosovë. Gjatë vitit 2009 ASK-ja ka filluar me publikimet e hotelerisë në baza tre mujore. Ky publikim statistikor paraqet një përmbledhje të të dhënave statistikore nga aktiviteti i hotelerisë në Kosovë. Burim tjetër i të dhënave është Ministria për Tregti dhe Industri (MTI), Departamenti i Hotelerisë dhe Turizmit.

Duke u bazuar në kërkesa të vazhdueshme nga shfrytëzues të ndryshëm të brendshëm dhe të jashtëm për të dhëna dhe informacione statistikore si dhe duke shfrytëzuar rekomandimet dhe manualet e EUROSTAT-it mbi indikatorët që duhet të publikohen për statistikën e hotelerisë, kemi prezantuar informacione me interes.

Qëllimi i publikimit është që të vejë në dukje tendencën e zhvillimit të këtij aktiviteti ekonomik në Kosovë. Ky publikim do të shërbejë si bazë e dobishme referuese për të gjithë shfrytëzuesit e të dhënave statistikore të ASK-së, dhe si informacion i dobishëm dhe relevant ekonomik për Kosovën.

Falënderojmë zyrat rajonale të ASK-së, gatishmërinë e të gjitha hoteleve për bashkëpunim të sinqertë dhe Ministrinë e Tregtisë dhe Industrisë (MTI), gjegjësisht Departamentin e Hotelerisë dhe Turizmit si dhe stazhieren e SIDA-së për kontributin e sajë në përgatitjen e publikimit.

Propozimet, sugjerimet dhe vërejtjet tuaja mund ti dërgoni në adresën elektronike: [economic@ks-gov.net](mailto:economic@ks-gov.net).

Publikimin e përgatitën :

Ilir T.Berisha – Drejtor i Departamentit  
Ismail Sahiti – Shef i Divizionit të Statistikave Ekonomike  
Hysni Elshani – Shef i sektorit të statistikave Ekonomike  
Sulltane Gashi – Zyrtare e lartë  
Nazmije Belegu – Zyrtare e lartë  
Bekim Bojku – Zyrtar i lartë  
Violeta Sylja – Praktikante  
Ahmet Cakolli – Zyrtar për dizajnim.

Mars, 2017

Kryeshef Ekzekutiv i ASK-së,  
z. Isa Krasniqi

ASK	-	Agjencia e Statistikës së Kosovës
MTI	-	Ministria e Tregtisë dhe Industrisë
TM <sub>1</sub>	-	Tremujori i parë
TM <sub>2</sub>	-	Tremujori i dytë
TM <sub>3</sub>	-	Tremujori i tretë
TM <sub>4</sub>	-	Tremujori i katërt
:	-	E dhëna nuk është në dispozicion
-	-	Nuk aplikohet
%	-	Përqindje

## **P ë r m b a j t j a**

	Faqe
Metodologji .....	4
1 Kapacitetet Hoteliere.....	5
2 Vizitorët vendor dhe të jashtëm.....	7
3 Vizitor vendor dhe të jashtëm dhe netëqëndrimet e tyre sipas regjioneve .....	10
4 Vizitorët e jashtëm sipas regjioneve.....	12
5 Vizitorët e jashtëm dhe netëqëndrimet e tyre sipas vendeve prej nga vijnë.....	14

## **Metodologji**

Agjencia e Statistikave të Kosovës (ASK) publikon të dhënat e hotelerisë në Kosovë për TM 4 të vitit 2016. Informatat statistikore lidhur me aktivitetet e hotelerisë dhe turizmit janë marrë nga hulumtimi statistikor i organizuar në tërë territorin e vendit nëpërmes zyrave rajonale statistikore (gjithsej 7 sish).

Bazuar në programin statistikor të ASK-ës, merren të dhëna mbi numrin e hoteleve, numrin e të punësuarve, kapacitetet për vendosje (dhoma, shtretër), numrin e vizitorëve dhe netët e qëndrimit sipas muajve si dhe vizitorët e jashtëm sipas vendeve.

## **Mbulimi**

Numri i hoteleve të vrojtuar është gjithsej 121. Numri më i madhe i hoteleve gjendet në regionin e Prishtinës, Pejës, Gjakovës e kështu me radhë.

## **Përkufizime**

### **Hotel**

Njësi hoteliere është një ndërmarrje, e cila në biznes regjistër është e regjistruar në aktivitetin e hotelerisë. Po ashtu edhe njësitë hoteliere në kuadër të bizneseve private janë të përfshira në këtë grup. Varësisht nga shërbimet që kryejnë këto njësi janë të ndara në hotele, motele etj.

### **Turizëm**

Turizmi përfshinë aktivitetet e personave që udhëtojnë dhe qëndrojnë në vende të ndryshme nga vendi i qëndrimit të tyre të zakonshëm për një periudhë jo më të gjatë se një vit kalendarik dhe qëllimi i këtij udhëtimi është kohë e lirë, biznes e të tjera.

### **Vizitor**

Vizitor quhet një person i cili kalon të paktën një natë në një strukturë hoteliere në vendin që ai viziton. Për qëllime të statistikave të turizmit, termi “vizitor” përfaqëson një “person” që udhëton në një vend të ndryshëm nga vendi që ai banon, për një periudhë më pak se 12 muaj. Ai mund të jetë vendor apo i jashtëm.

Vizitor vendor është personi me vendbanim të përhershëm në Kosovë, por i cili qëndron për së paku një natë në një vend tjetër në Kosovë.

Vizitor i jashtëm konsiderohet personi me vendbanim të përhershëm jashtë Kosovës, por i cili qëndron përkohësisht në Kosovë për së paku një natë.

### **Netqëndrim**

Një vizitor që kalon një natë brenda një objekti hotelier njihet si netqëndrim në hulumtimin tonë.

**1 Kapacitetet Hoteliere****Tabela 1. Kapacitetet Hoteliere të anketuara në Kosovë**

ID Regjioni	Regjioni	Numri i hoteleve	Numri i dhomave	Numri i shtretërve
1	Gjakovë	18	298	470
2	Gjilan	15	221	282
3	Mitrovicë	6	149	181
4	Pejë	21	453	844
5	Prizren	12	364	741
6	Prishtinë	34	1.147	1.585
7	Ferizaj	15	288	336
	Gjithsej	121	2.920	4.439

Në tremujorin e katërt të vitit 2016 (TM4 2016) pjesë e anketës janë 121 hotele që ushtrojnë veprimtari hoteliere në territorin e Kosovës, pjesa më e madhe e hoteleve gjenden në regjionin e Prishtinës, Pejës, Gjakovës, etj.

**Tabela 1a. Shfrytëzimi i Kapaciteteve Hoteliere në Kosovë të anketuara në përqindje (%)**

Periudha / Regjioni	Gjakova	Gjilani	Mitrovica	Peja	Prizreni	Prishtina	Ferizaji	Total në %
TM1/2009	2.25	5.58	2.54	3.36	1.83	11.56	5.43	6.77
TM2/2009	2.14	5.67	2.62	6.35	3.13	13.82	10.27	8.73
TM3/2009	3.13	4.75	2.33	9.03	3.55	15.25	7.73	9.50
TM4/2009	2.40	3.77	2.32	5.63	2.60	20.23	15.51	11.63
TM1/2010	1.77	3.39	2.65	4.73	2.10	14.64	9.69	8.51
TM2/2010	2.28	1.96	2.96	5.10	3.74	19.32	9.09	10.71
TM3/2010	2.35	3.36	3.62	6.62	5.03	11.01	7.83	7.58
TM4/2010	1.58	2.64	2.63	5.62	6.80	10.25	7.67	7.20
TM1/2011	0.48	2.79	2.66	1.80	1.99	12.04	6.61	6.62
TM2/2011	2.49	3.21	2.15	5.56	5.04	16.94	5.04	9.61
TM3/2011	2.78	5.50	3.01	4.29	3.79	10.49	6.90	6.93
TM4/2011	1.21	3.16	2.61	4.71	2.51	13.72	5.26	7.72
TM1/2012	1.04	2.10	2.87	3.78	1.88	10.57	5.65	6.15
TM2/2012	2.25	3.68	2.47	12.47	4.12	14.35	23.76	10.93
TM3/2012	2.50	3.73	2.86	5.44	5.00	21.43	5.94	11.66
TM4/2012	2.56	3.40	2.94	3.83	4.28	21.51	4.61	11.26
TM1 2013	2.28	2.54	2.83	3.77	2.54	16.84	4.99	8.98
TM2 2013	1.55	2.82	2.69	3.32	4.86	16.27	5.45	9.00
TM3 2013	1.63	2.34	2.85	11.04	7.92	15.98	4.87	10.21
TM4 2013	1.64	3.48	2.99	3.77	4.57	18.43	12.58	10.64
TM1/2014	2.32	2.24	2.22	2.60	5.00	16.90	5.46	9.19
TM2/2014	2.32	2.49	2.49	12.43	5.88	20.59	3.41	11.95
TM3/2014	4.30	3.34	2.65	12.95	6.12	20.46	2.96	12.17
TM4/2014	3.78	1.73	2.30	14.48	4.29	17.21	2.10	10.48
TM1/2015	3.71	2.74	4.60	24.45	3.13	28.47	5.23	15.20
TM2/2015	4.44	3.85	3.88	12.41	8.90	26.85	8.43	15.70
TM3/2015	5.44	4.51	6.53	24.33	11.67	25.05	4.93	17.07
TM4/2015	4.64	2.41	2.97	9.04	6.92	27.51	6.21	14.43
TM1/2016	2.84	3.59	5.78	11.22	6.54	28.60	2.76	14.58
TM2/2016	6.30	5.08	4.52	11.04	8.19	26.32	7.89	14.18
TM3/2016	6.53	6.86	5.29	22.63	11.03	25.26	3.74	16.31
TM4/2016	5.39	2.43	4.00	9.17	5.36	17.52	4.38	10.11

Sipas anketës, kapaciteti i shfrytëzuar në nivel vendi është 10.11 % për më shumë shihni tabelën 1a e cila paraqet shfrytëzimin e kapaciteteve hoteliere në Kosovë në nivel vendi sipas Regjioneve.

## 2 Vizitorët vendor dhe të jashtëm

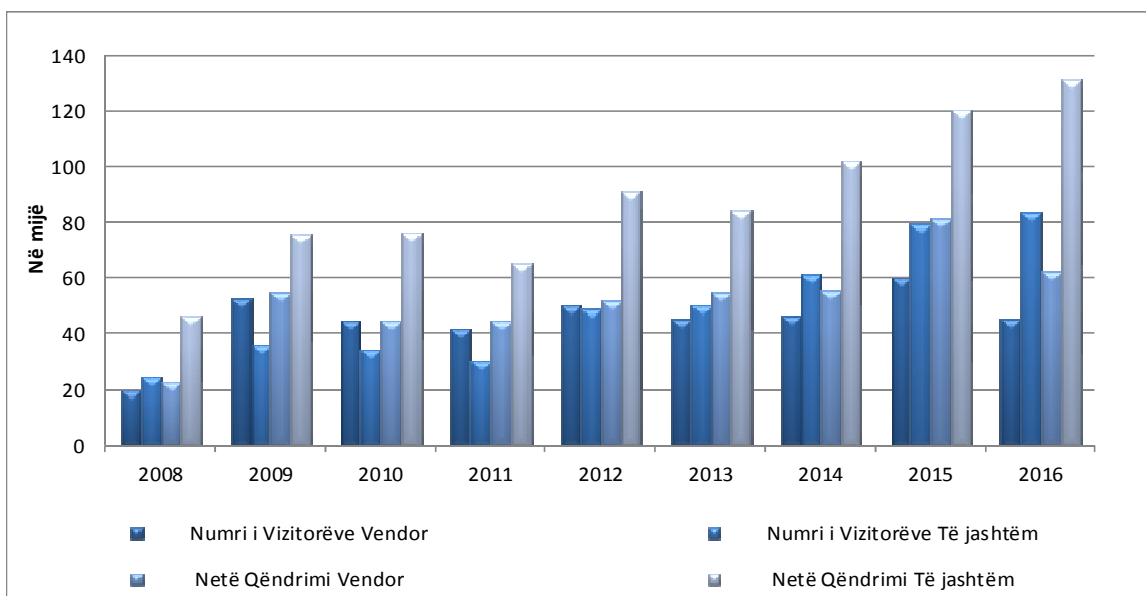
**Tabela 2. Numri i vizitorëve (vendor dhe të jashtëm) dhe netëqëndrimet e tyre, për vitet 2008 – 2016**

Periudha	Numri i Vizitorëve		Netë Qëndrimi	
	Vendor	Të jashtëm	Vendor	Të jashtëm
2008	19,678	24,616	22,602	46,910
2009	52,631	36,318	54,876	76,042
2010	44,662	34,382	45,123	76,394
2011	42,044	30,349	44,757	65,584
2012	49,973	48,790	52,008	90,968
2013	45,380	50,074	54,867	83,883
2014	46,477	61,313	55,274	102,066
2015	60,200	79,238	81,372	120,669
2016	45,579	83,710	62,211	131,785

Në tabelën 2 është paraqitur numri vizitorëve vendor dhe të jashtëm si dhe netët e qëndrimit për vizitorët vendor dhe të jashtëm gjatë vitit 2008-2016.

Në vitin 2016 numri i vizitorëve vendor është zvogëluar për 24.29% në raport me vitin 2015, netëqëndrimet e vizitorëve vendor janë zvogëluar për 23.55%. Kemi rritje të vizitorët e jashtëm për 5.64%, kurse netëqëndrimet e vizitorëve të jashtëm janë rritur për 9.21% në raport me vitin 2015.

**Grafiku 1. Numri i vizitorëve dhe netëqëndrimeve sipas viteve 2008 – 2016**



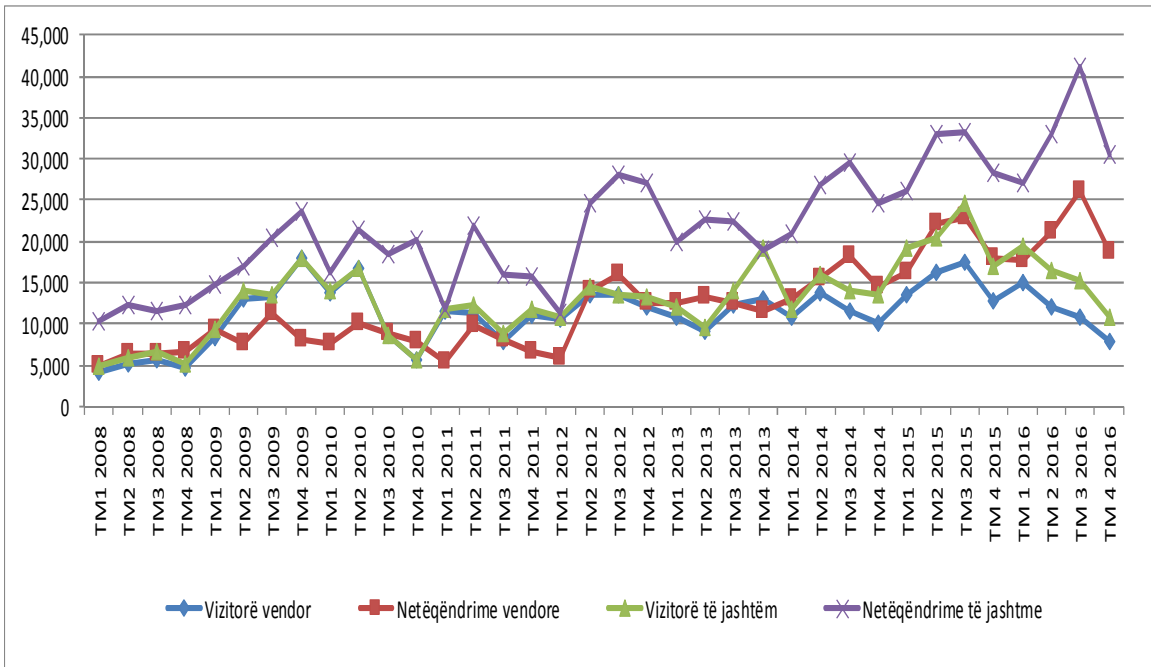


**Tabela 2a. Numri i vizitorëve (vendor dhe të jashtëm) dhe netëqëndrimet e tyre, për periudhat TM1 2008 – TM4 2016**

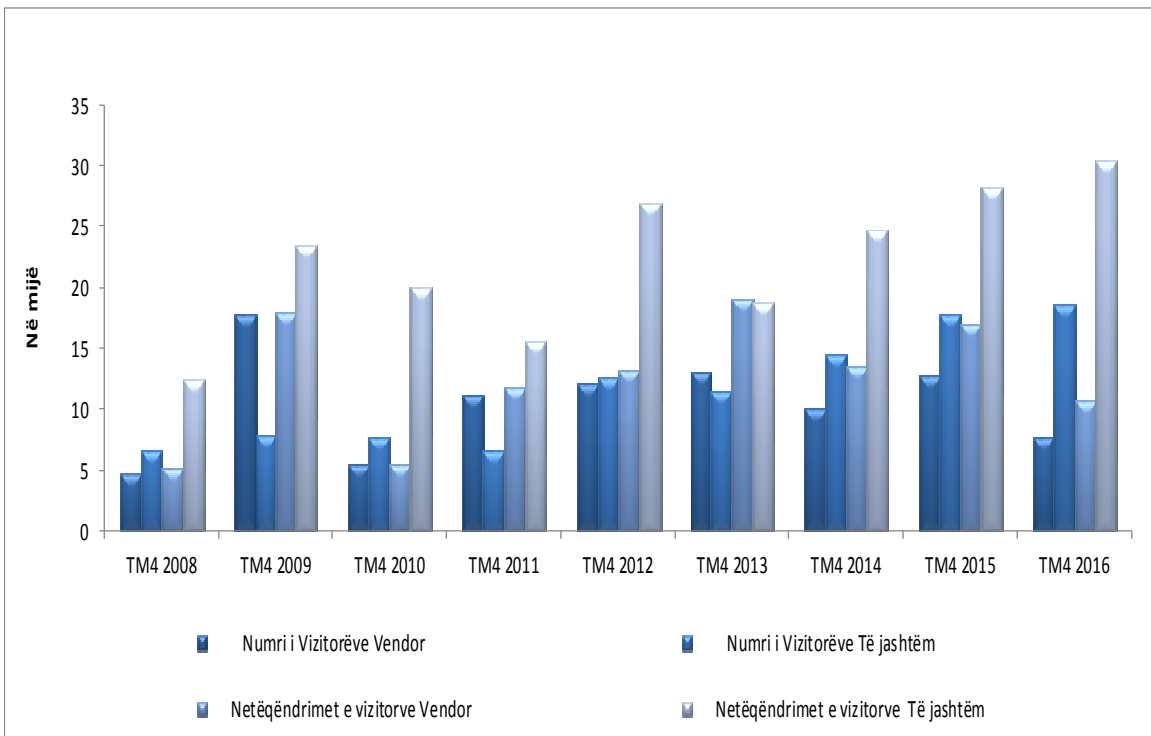
Periudha	Numri i Vizitorëve		Netëqëndrimet e vizitorve	
	Vendor	Të jashtëm	Vendor	Të jashtëm
TM1 2008	4,104	4,982	4,994	10,419
TM2 2008	5,142	6,380	5,824	12,428
TM3 2008	5,663	6,519	6,542	11,629
TM4 2008	4,769	6,735	5,242	12,434
TM1 2009	8,483	9,257	9,342	14,868
TM2 2009	13,040	7,599	14,082	17,103
TM3 2009	13,183	11,445	13,426	20,525
TM4 2009	17,925	8,017	18,026	23,546
TM1 2010	13,670	7,592	14,109	16,303
TM2 2010	16,789	10,208	16,789	21,478
TM3 2010	8,648	8,775	8,664	18,433
TM4 2010	5,556	7,807	5,561	20,180
TM1 2011	11,692	5,535	11,751	11,893
TM2 2011	11,405	9,889	12,401	21,944
TM3 2011	7,806	8,249	8,746	16,017
TM4 2011	11,141	6,676	11,859	15,730
TM1 2012	10,607	5,965	10,737	11,259
TM2 2012	13,581	14,025	14,418	24,638
TM3 2012	13,613	16,117	13,657	28,016
TM4 2012	12,172	12,683	13,196	27,055
TM1 2013	10,886	12,603	12,088	19,988
TM2 2013	9,055	13,340	9,552	22,615
TM3 2013	12,421	12,673	14,065	22,426
TM4 2013	13,018	11,458	19,162	18,854
TM1 2014	10,894	12,985	11,884	20,977
TM2 2014	13,902	15,613	15,896	26,799
TM3 2014	11,573	18,159	13,936	29,572
TM4 2014	10,108	14,556	13,558	24,718
TM1 2015	13,636	16,217	19,273	26,136
TM2 2015	16,320	22,240	20,560	32,926
TM3 2015	17,463	22,877	24,520	33,317
TM 4 2015	12,781	17,904	17,019	28,290
TM 1 2016	14,951	17,690	19,523	26,973
TM 2 2016	12,010	21,280	16,520	33,119
TM 3 2016	10,776	26,096	15,391	41,167
TM 4 2016	7,842	18,644	10,777	30,526

Në TM 4 2016 numri i vizitorëve është 26 486 vizitor, 29.61 % janë vizitor vendor, dhe 70.39% janë vizitor të jashtëm kurse numri i bujtjeve në TM 4 2016 është 41 303 bujtje, 26.09 % e bujtjeve janë nga vendorët dhe 73.91 % janë të huaj.

**Grafiku 2. Lëvizjet (trendët) e vizitorëve (vendor dhe të jashtëm ) dhe netëqëndrimet e tyre për periudhën TM1 2008 – TM4 2016**



**Grafiku 2a. Numri i vizitorëve (vendor dhe të jashtëm ) dhe netëqëndrimet e tyre gjatë TM4 2016 krahasuar me tremujorët e njëjtë të viteve paraqake (2008 – 2016)**



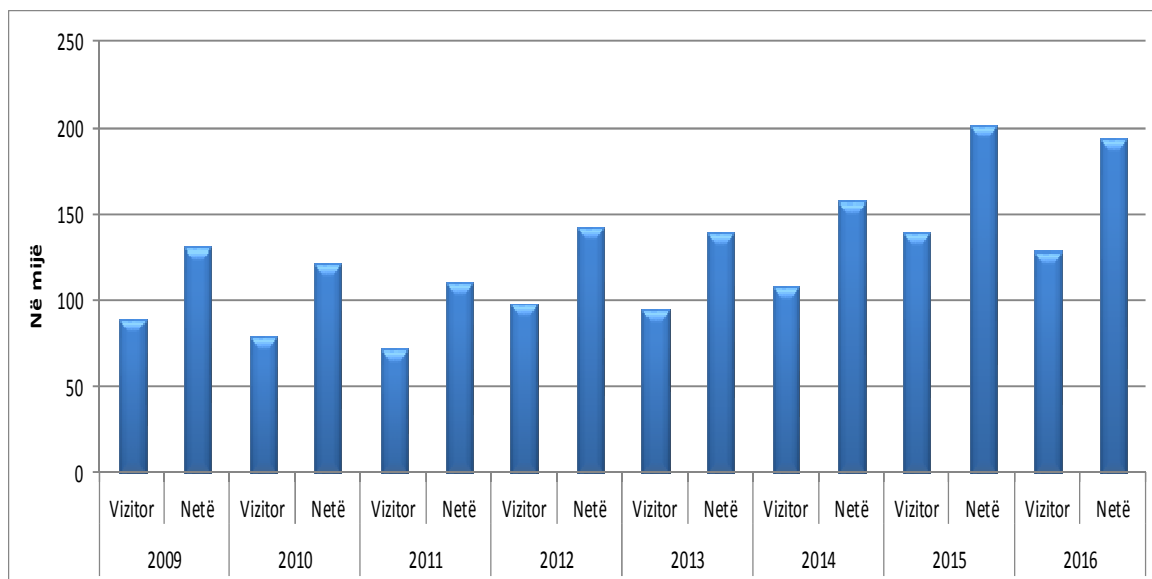
### 3 Vizitor vendor dhe të jashtëm dhe netëqëndrimet e tyre sipas regjioneve

**Tabela 3. Numri i vizitorëve dhe netëqëndrimet (vendor dhe të jashtëm) sipas regjioneve për periudhën 2008 – 2016**

ID. r e g j i o n e t	Regjionet	2008		2009		2010		2011		2012		2013		2014		2015		2016	
		Vizitor	Netë	Vizitor	Netë	Vizitor	Netë	Vizitor	Netë	Vizitor	Netë	Vizitor	Netë	Vizitor	Netë	Vizitor	Netë	Vizitor	Netë
		1	Gjakovë	2.263	2.529	2.240	2.895	2.031	2.324	1.640	2.030	1.597	2.434	1.517	2.072	2.062	3.736	2.269	5.224
2	Gjilan	3.152	3.466	3.210	4.181	1.976	2.400	2.251	3.101	1.937	2.731	1.718	2.364	1.552	2.081	1.635	2.142	2.410	3.898
3	Mitrovicë	1.873	1.967	2.471	2.718	2.894	3.289	2.646	2.890	2.875	3.088	2.915	3.147	2.631	2.689	2.247	2.434	2.445	2.626
4	Pejë	4.924	5.423	8.288	10.680	8.337	9.677	6.633	7.170	7.593	11.184	6.630	9.597	11.534	18.751	21.707	33.857	24.110	32.927
5	Prizren	3.632	4.095	4.639	5.792	4.663	9.210	5.434	6.946	6.212	7.962	8.109	10.360	8.615	11.144	16.316	21.396	16.479	21.482
6	Prishtinë	27.076	50.198	57.569	92.245	49.172	83.694	46.636	80.620	68.537	102.846	68.687	102.323	77.167	114.489	89.050	130.269	76.543	120.305
7	Ferizaj	1.374	1.834	10.532	12.407	9.972	10.923	7.153	7.584	10.012	12.731	5.878	8.887	4.229	4.450	6.214	6.719	2.929	5.272
	Gj i t h s e j	44.294	69.512	88.949	130.918	79.045	121.517	72.393	110.341	98.763	142.976	95.454	138.750	107.790	157.340	139.438	202.041	129.289	193.996

Tabela 3 paraqet gjithsej numrin e vizitorëve dhe netëqëndrimet e tyre nëpër regjionet e Kosovës gjatë vitit 2008 – 2016. Siç shihet në tabelë 3 me numrin më të madh të vizitorëve gjatë vitit 2016 prinë regjioni i Prishtinës me gjithsej 76 543 vizitor, Peja radhitet e dyta me 24 110 vizitor, Prizreni radhitet i treti me 16 479 vizitor.

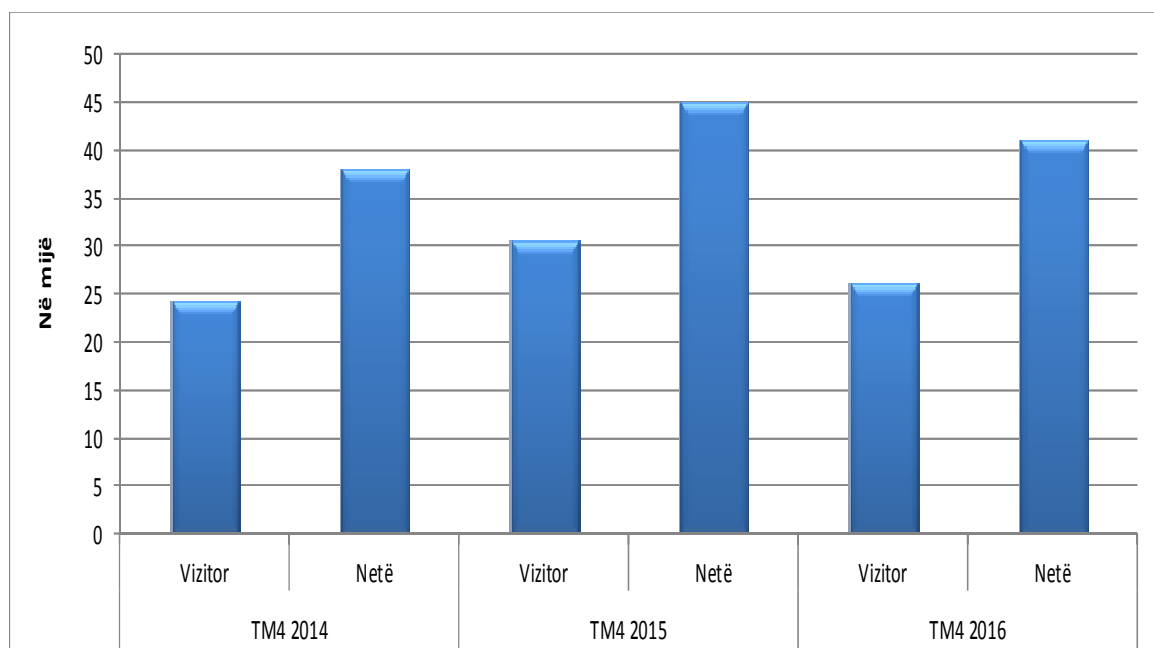
### Grafiku 3. Numri i vizitorëve dhe netëqëndrimeve (vendor dhe të jashtëm) 2008-2016



**Tabela 3a. Numri i vizitorëve dhe netëqëndrimeve (vendor dhe të jashtëm) sipas regjioneve për TM4 2014, TM4 2015 dhe TM4 2016**

Nr.identi fikues	Regjionet	TM4 2014		TM4 2015		TM4 2016	
		Vizitor	Netë	Vizitor	Netë	Vizitor	Netë
1	Gjakovë	569	1.128	590	1.254	1.234	2.331
2	Gjilan	289	374	233	246	497	630
3	Mitrovicë	593	651	394	394	658	666
4	Pejë	3.426	6.487	2.649	3.932	3.454	7.123
5	Prizren	1.906	2.286	3.843	5.093	2.641	3.656
6	Prishtinë	17.260	26.667	21.310	32.676	17.013	25.543
7	Ferizaj	621	683	1.666	1.714	989	1.354
<b>Gj i th s e j</b>		<b>24.664</b>	<b>38.276</b>	<b>30.685</b>	<b>45.309</b>	<b>26.486</b>	<b>41.303</b>

Nga tabela 3a shihet, se në TM 4 2016, numrin më të madh të vizitorëve dhe netëqëndrimet e tyre e ka regjioni i Prishtinës me 17 013 vizitor dhe 25 543 netëqëndrime.

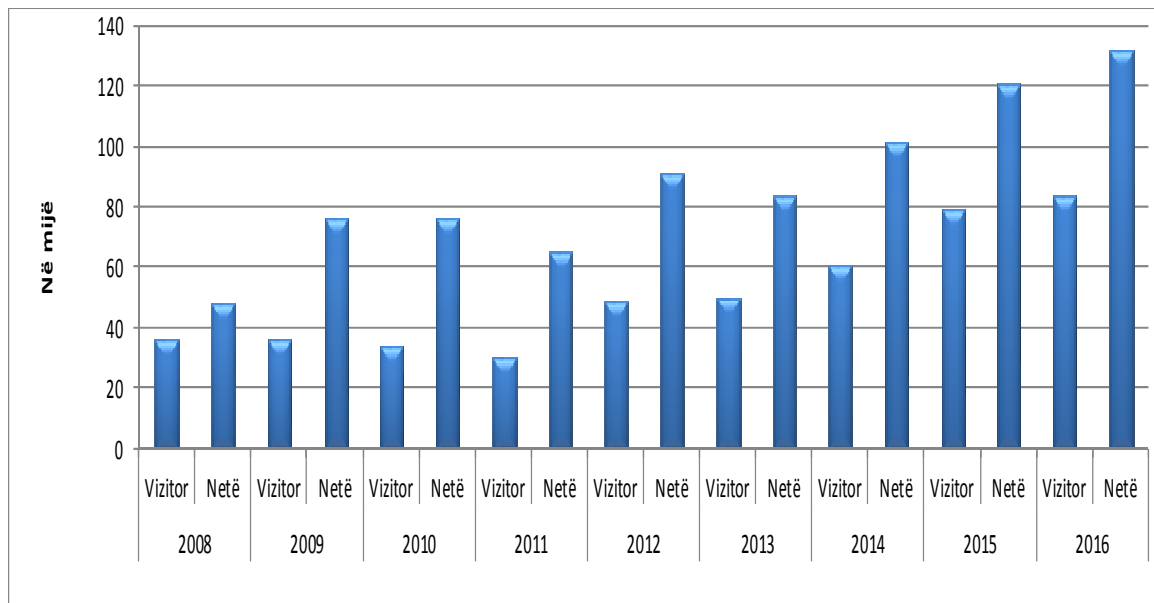
**Grafiku 3a. Numri i vizitorëve dhe netëqëndrimeve (vendor dhe të jashtëm) TM4 2014, TM4 2015 dhe TM4 2016**


#### 4 Vizitorët e jashtëm sipas regjioneve

**Tabela 4. Numri i vizitorëve të jashtëm dhe netëqëndrimet e tyre nëpër regjionet e Kosovës gjatë periudhës 2008 – 2016**

ID . R e g i o n i	Regjionet	2008		2009		2010		2011		2012		2013		2014		2015		2016	
		Vizitor	Netë	Vizitor	Netë	Vizitor	Netë	Vizitor	Netë	Vizitor	Netë	Vizitor	Netë	Vizitor	Netë	Vizitor	Netë	Vizitor	Netë
1	Gjakovë	646	965	646	1.105	734	1.032	647	980	739	1.512	547	1.062	1.003	2.389	1.267	3.836	2.345	4.516
2	Gjilan	937	1.182	937	1.379	779	1.203	755	1.546	886	1.594	737	1.198	794	1.222	712	1.109	1.109	1.973
3	Mitrovicë	546	185	546	768	827	1.222	4.458	813	557	647	616	692	532	532	385	414	646	745
4	Pejë	3.763	3.123	3.763	5.714	3.152	4.470	260	2.692	2.588	5.554	1.326	3.733	5.761	9.197	12.694	17.224	12.649	18.348
5	Prizren	2.412	1.631	2.412	3.343	2.334	6.846	20.832	4.066	2.695	4.369	3.799	5.521	3.520	5.694	9.779	13.947	9.101	13.044
6	Prishtinë	26.781	40.836	26.781	60.746	25.428	59.542	1.635	53.763	37.897	71.555	42.083	70.517	49.041	82.194	53.057	82.561	56.291	90.998
7	Ferizaj	1.233	279	1.233	2.987	1.128	2.079	1.762	1.724	3.428	5.737	966	1.160	662	837	1.344	1.578	1.569	2.161
Gjithsej		36.318	48.201	36.318	76.042	34.382	76.394	30.349	65.584	48.790	90.968	50.074	83.883	61.313	102.066	79.238	120.669	83.710	131.785

**Grafiku 4. Numri i vizitorëve të jashtëm dhe netëqëndrimet e tyre nëpër regjionet e Kosovës gjatë periudhës 2008 – 2016**

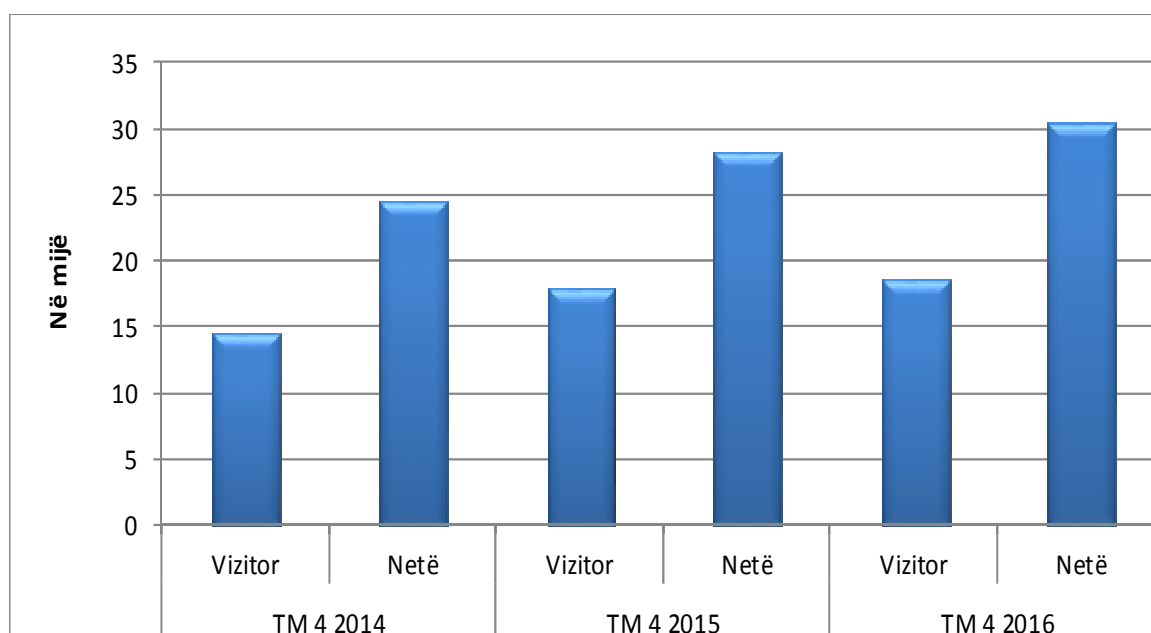


**Tabela 4a. Numri i vizitorëve të jashtëm dhe netëqëndrimet e tyre sipas regjioneve për periudhat TM4 të viteve 2014 – 2016**

ID. Regjion	Regjionet	TM 4 2014		TM 4 2015		TM 4 2016	
		Vizitor	Netë	Vizitor	Netë	Vizitor	Netë
1	Gjakovë	325	783	305	867	518	1.137
2	Gjilan	151	208	43	55	166	266
3	Mitrovicë	91	91	51	51	125	132
4	Pejë	1.685	2.894	1.313	2.062	1.948	4.435
5	Prizren	554	835	2.369	3.429	1.407	2.130
6	Prishtinë	11.623	19.718	13.188	21.182	13.913	21.532
7	Ferizaj	127	189	635	644	567	894
Gjithsej		14.556	24.718	17.904	28.290	18.644	30.526

Numri më i madh i vizitorëve të huaj përqendrohet në Prishtinë, Pejë e kështu me radhë.

**Grafiku 4a. Numri i vizitorëve të jashtëm dhe netëqëndrimet e tyre, për periudhat TM4 2014, TM4 2015 dhe TM4 2016**



**5 Vizitorët e jashtëm dhe netëqëndrimet e tyre sipas vendeve prej nga vijnë**
**Tabela 5. Numri i vizitorëve të jashtëm dhe netëqëndrimet sipas shteteve prej nga vijnë përgjatë periudhës 2008 - 2016**

N. r. r. n.	Shteti	2008		2009		2010		2011		2012		2013		2014		2015		2016	
		Vizitor	Netë	Vizitor	Netë	Vizitor	Netë	Vizitor	Netë	Vizitor	Netë	Vizitor	Netë	Vizitor	Netë	Vizitor	Netë	Vizitor	Netë
1	Austria	127	139	856	1.435	451	680	500	1.320	233	1.107	566	1.226	1.727	3.240	3.365	4.312	3.799	5.483
2	Belgjika	62	80	100	148	85	108	43	43	108	139	56	65	408	469	1.096	1.654	1.368	2.022
3	Bosna & Hercegovina	167	193	880	1.038	269	393	212	390	136	549	429	775	289	522	1.097	1.649	1.384	2.005
4	Britania e Madhe	1.487	3.919	2.202	4.204	1.296	2.571	1.251	2.539	289	4.071	1.916	3.623	2.044	4.018	2.377	4.183	2.784	4.671
5	Franca	288	488	851	1.068	423	601	301	409	151	875	989	1.537	1.085	1.793	1.711	2.850	1.909	2.934
6	Gjermania	734	4.517	3.598	7.211	2.941	8.413	2.750	8.730	716	6.279	4.259	6.497	5.003	8.254	6.194	9.888	7.236	11.814
7	Greqia	1.578	187	513	554	114	155	37	63	13	287	243	396	238	591	622	1.116	672	1.308
8	Holanda	84	157	317	632	993	342	278	505	99	850	78	111	179	296	856	1.406	1.260	2.324
9	Italia	1.089	2.427	1.429	1.945	1.512	2.320	1.938	2.595	175	6.365	3.704	5.280	2.061	3.873	2.409	3.939	2.542	3.807
10	Kroacia	931	1.060	1.138	2.901	950	1.752	871	1.973	298	3.344	1.771	3.795	1.757	3.667	3.883	5.235	2.774	4.332
11	Mali i Zi	166	191	350	1.434	270	2.195	181	264	51	1.099	372	639	368	582	1.631	2.646	1.576	2.379
12	Maqedonia	1.195	1.374	1.576	5.958	935	1.284	713	969	305	977	1.034	1.432	1.179	1.990	3.124	4.860	3.174	4.778
13	Polonia	89	97	44	24	102	143	110	150	13	142	51	62	46	63	230	619	345	581
14	Serbia	250	233	578	446	558	705	515	708	195	1.074	725	1.418	1.303	2.340	2.609	4.210	3.113	4.544
15	SHBA	2.450	5.593	3.279	5.500	1.867	4.925	1.628	3.676	624	7.670	5.302	9.315	5.283	10.037	6.065	9.331	6.165	10.483
16	Shqipëria	3.213	3.311	6.313	9.511	4.152	4.540	4.050	4.733	1.436	6.395	7.778	10.515	9.262	12.942	17.206	23.872	15.082	20.518
17	Slovenia	1.289	1.823	1.481	3.145	1.166	2.017	1.707	4.120	461	7.085	1.467	4.627	1.881	5.088	3.111	5.289	3.212	5.843
18	Spanja	131	138	62	106	14	18	28	40	6	84	39	58	24	26	266	581	185	285
19	Turqia	1.694	2.099	3.098	5.559	2.184	5.796	2.028	3.116	853	8.627	4.949	8.237	3.841	6.608	5.380	8.373	6.540	10.499
20	Zvicra	1.452	2.325	1.245	1.808	471	822	1.061	1.962	256	2.157	2.591	5.038	3.336	6.059	5.202	7.837	5.574	9.142
21	Të tjera	6.140	16.559	6.408	21.416	13.629	36.614	10.147	27.279	6.265	31.792	11.755	19.237	19.999	29.608	10.804	16.819	13.016	22.033
<b>Gjithsej</b>		<b>24.616</b>	<b>46.910</b>	<b>36.318</b>	<b>76.043</b>	<b>34.382</b>	<b>76.394</b>	<b>30.349</b>	<b>65.584</b>	<b>48.790</b>	<b>90.968</b>	<b>50.074</b>	<b>83.883</b>	<b>61.313</b>	<b>102.066</b>	<b>79.238</b>	<b>120.669</b>	<b>83.710</b>	<b>131.785</b>

**Tabela 5a. Numri i vizitorëve të jashtëm dhe netëqëndrimet sipas shteteve prej nga vijjnë, për periudhat TM4 2014, TM4 2015 dhe TM4 2016.**

Nr.rend.	Shteti	TM4 2014		TM4 2015		TM4 2016	
		Vizitor	Netë	Vizitor	Netë	Vizitor	Netë
1	Austria	445	659	708	975	786	1.220
2	Belgjika	68	105	238	371	223	389
3	Bosna & Hercegovina	129	231	354	489	343	540
4	Britania e Madhe	463	823	488	958	537	839
5	Franca	217	328	391	699	425	651
6	Gjermania	1.277	2.233	1.266	2.108	1.614	2.640
7	Greqia	182	534	151	309	206	347
8	Holanda	9	14	222	338	273	449
9	Italia	510	960	602	1.051	648	959
10	Kroacia	466	814	1.024	1.467	700	1.111
11	Mali i Zi	266	434	427	627	338	617
12	Maqedonia	263	530	892	1.482	860	1.395
13	Polonia	3	3	63	193	110	179
14	Serbia	194	384	786	1.366	732	1.172
15	SHBA	1.203	2.227	1.375	2.090	1.158	2.116
16	Shqipëria	2.584	3.629	3.695	5.189	3.449	5.289
17	Sllovenia	492	1.540	820	1.310	949	1.646
18	Spanja	9	11	24	42	120	175
19	Turqia	520	999	1.203	1.965	1.768	2.593
20	Zvicra	661	1.399	1.191	1.867	1.183	2.161
21	Të tjera	4.595	6.861	1.984	3.394	2.222	4.038
	<b>Gjithsej</b>	<b>14.556</b>	<b>24.718</b>	<b>17.904</b>	<b>28.290</b>	<b>18.644</b>	<b>30.526</b>

Sa u përket vizitorëve të huaj numri më i madh është nga Shqipëria, Turqia, Gjermania, etj.



# Agjencia e statistikave të Kosovës

## *përshkrim i shkurtër*

**Agjencia e statistikave të Kosovës** është institucion profesional i cili merret me grumbullimin, përpunimin dhe publikimin e të dhënave zyrtare të statistikave. Si i tillë vepron që nga viti 1948 i cili ka kaluar nëpër disa faza historike, i strukturuar sipas rregullimit shtetëror të asaj kohe.

Më 2 Gusht 1999, Agjencioni ka rifilluar punën e vet profesionale (pas 9 viteve të ndërprerjes të të gjitha serive statistikore në dëm të interesit të Kosovës), si institucion i pavarur në kuadër të Ministrisë së Administratës Publike. Që nga data 12.12.2011 ky Agjencion vepron në kuadër të Kryeministrisë së Kosovës. Agjencioni financohet nga Buxheti i Konsoliduar i Kosovës por edhe nga donatorët për projekte të veçanta dhe për ndihmë teknike profesionale.

**Agjencia e Statistikave të Kosovës** vepron sipas Ligjit Nr. 04/L-036 i cili ka hyrë në fuqi me 12.12.2011. Programi i Statistikave Zyrtare, 2013/2017 është në implementim për zhvillimin e sistemit statistikor në korrelacion me Statistikat e Bashkësisë Evropiane (EUROSTAT-it).

**Agjencia e statistikave të Kosovës** ka këtë strukturë organizative: **Departamentet prodhuese;** (Departamenti i statistikave ekonomike dhe llogarive kombëtare, Departamenti i statistikave të bujqësisë dhe mjedisit, dhe Departamenti i statistikave sociale. **Departamentet mbështetëse;** (Departamenti i metodologjisë dhe teknologjisë informative, Departamenti për politikë, planifikim, koordinim dhe komunikim, Departamentii i Regjistrimit dhe Anketimit si dhe Departamenti i administratës. **Në kuadër të Agjencionit veprojnë edhe; Zyrat Rajonale;** Gjakovë, Gjilan, Mitrovicë, Pejë, Prizren, Prishtinë, dhe Ferizaj

Numri i të punësuarve dhe buxheti akoma janë të limituar. Të punësuar janë gjithsej 143 punëtorë, prej tyre, 98 (68,5%) në seli të Agjencionit, gjersa në Zyrat Rajonale, 45 (31,5%), Agjencioni ka ketë strukturë kualifikuese, 61,7% me shkollim universitar, 15,4 me shkollim të lartë, ndërsa 17,5% me shkollim te mesëm.

Kemi bashkëpunim profesional dhe teknik me të gjitha Ministrinë e Qeverisë së Kosovës, sidomos me Ministrin e Ekonomisë dhe Financave, Bankën Qendrore të Kosovës, me institucionet ndërkombëtare, EUROSTAT-in, Fondin Monetar Ndërkombëtare, Bankën Botërore, SIDA e Suedisë, DFID, UNFPA, UNDP, UNICEF, dhe me statistikave të shteteve në rajon.

**Agjencia e Statistikave të Kosovës** mbulon gati krejtësisht territorin e Republikës së Kosovës, duke u organizuar në strukturimin e qarqeve statistikore dhe njërive raportuese si njësi bazë dhe të vetme në shkallë vendi nga të cilat merr informatat e dorës së parë. Te gjitha anketat e zhvilluara në terren përdorin shtrirjen e mostrës në këto qarqe statistikore por edhe metodologjinë sipas rekomandimeve ndërkombëtare. Gjatë grumbullimit të të dhënave statistikore dhe raporteve nga njësitë raportuese angazhohen; profesionistë, teknikë, administratorë, civilë të zyrave të vendit, regjistruar terreni nga Zyrat Rajonale etj.

Në vitin 2011 është realizuar me sukses projekti i Regjistrimit të Popullsisë Ekonomive Familjar dhe Banesave, ndërsa në vitin 2014 është realizuar po ashtu me sukses Rrgjisrimi i Bujqësisë . Rezultatet e fituara nga këto regjistrime do të kenë një rol të rëndësishëm për hartimin e Politikave zhvillimore.

**Misioni i Agjencionit;** të përmbush nevojat e shfrytëzuesve me të dhëna statistikore kualitative, objektive, në kohë dhe hapësirë në mënyrë që shfrytëzuesit të kenë bazë të besueshme që të bëjnë analiza të rregullta në interes të planifikimit dhe zhvillimit gjatë hartimit të projekteve në shkallë vendbanimi, komune dhe vendi. Të përkrah institucionet qeveritare, institutet, shkencën, akademinë , bizneset si dhe hulumtuesit e pavarur etj. në mënyrë që t'u sigurojë informata të duhura për vendim-marrësit si dhe përdoruesit tjerë në Kosovë.

- o **Adresa: AGJENCIA E STATISTIKAVE TË KOSOVËS,**  
Rr. "Zenel Salihu", nr. 4, 10000 Prishtinë
- o **Telefoni:** +381 (0) 38 200 31 129  
Kryeshefi Ekzekutiv: +381 (0) 38 200 31 112
- o **Fax::** +381 (0) 38 235 033
- o **E-mail:** [infoask@rks-qov.net](mailto:infoask@rks-qov.net)
- Ueb-faqe:** <http://ask.rks-qov.net>