



Republika e Kosovës
Republika Kosova-Republic of Kosovo
Qeveria - Vlada - Government
Zyra e Kryeministrit -Ured Premijera -Office of the Prime Minister
Agjencia e Statistikave të Kosovës - Agencija za Statistike Kosova - Kosovo Agency of Statistics

Serijs 2: Statistika poljoprivrede i životne sredine

Ekonomski Računi u Poljoprivredi 2015





Republika e Kosovës
Republika Kosova-Republic of Kosovo
Zyra e Kryeministrit –Ured Premijera –Office of the Prime Minister
Agjencia e Statistikave të Kosovës - Agencija Statistike Kosova - Kosovo Agency of Statistics

Series 2: Statistika poljoprivrede i životne sredine

Ekonomski Računi u Poljoprivredi 2015



Izdavač : Agencija Statistike Kosova (ZSK)

Datum Publikacije : Novembar 2016

© *Agencija Statistike Kosova*

Reprodukcija je ovlašćena pošto su odobrena materijalna srestva.

Veliki deo ovih informacija je dostupan na internetu,

webstranici ASK-a <http://ask.rks-gov.net/>

P r e d g o v o r

Ekonomski računi u poljoprivredi (ERP)

Ovo je sedma publikacija Ekonomskih Računa u Poljoprivredi koju je pripremila Agencija za Statistiku Kosova (ASK), odnosno Odeljenje za Statistiku Poljoprivrede i Životne Sredine. Publikacija sadrži podatke za 2015. godinu.

Glavni izvori podataka za izradu Ekonomskih Računa u Poljoprivredi su dve ankete sprovedena u Agenciju za Statistiku Kosova: Anketa Poljoprivrednih Domaćinstava (APD) i Statistika Cena u Poljoprivredi (SCP). Ostali izvori podataka su: Popis Poljoprivrede, Veterinarske Službe i administrativni podaci iz Ministarstva Poljoprivrede, Šumarstva i Ruralnog Razvoja.

U nedostatku izvora podataka za određene artikle, korišćene su procene stručnjaka.

Izrada Ekonomskih Računa u Poljoprivredi u ASK je počela u 2010.godini i nalazi su objavljeni za period 2005-2014. Podaci se sastavljani na osnovu metodologije koju je definirao Eurostat: Priručnik za

ekonomske račune poljoprivrede i šumarstva ERP / ERŠ 97 (Rev.1.1) i Uredbe Komisije (EZ) br. 306/2005.

Ekonomski Računi u Poljoprivredi(ERP) su računi su brzi računi (satelitski) Evropskog Sistema Integriranih Ekonomskih Računa (ESA). Oni su objavljuju od strane Statističkog Zavoda Evropskih Zajednica (Eurostat) od 1964.godine. Iako osnovni koncepti i pravila izračunavanja su identični onima definisanim u ESA, posebne karakteristike i posebni zahtevi u poljoprivredi takođe su uzeti u obzir u ERP.

Ekonomski Računi u Poljoprivredi (ERP) temelje se na Pravilniku Evropskog Parlamenta i Saveta

(EC) br. 138/2004 od 5. decembra 2003 o Ekonomskim Računima za Poljoprivredu u Zajednici.

ASK zahvaljuje Švedsku Agenciju za Međunarodni Razvoj i Saradnju (SIDA) za datu podršku u izgradnji sistema agromonetarnih statistika. ASK posebno zahvaljuje švedske stručnjake za ekonomske račune u poljoprivredi i statistike cena u poljoprivredi, gđ. Ann-Marie Karlsson, g. Tomas Eriksson, g. Daniel Persson, g. Jimmie Enhall, g. Ulf Svensson, gđ. Emma Wixe i dugoročnog savetnika Statistika Švedske, g. Carl-Magnus Jaensson i ostale koji su direktno ili indirektno pomogli da se finalizira ova publikacija.

Sugestije, predlozi i primedbe u vezi ove publikacije su dobrodošli i mogu se poslati na email:
agriculture@ks-gov.net.

Publikaciju su pripremili:

Bajrush Qevani – Direktor Odeljenja za Statistiku Poljoprivrede i Životne Sredine

Violeta Arifi Gashi –Šef Odseka Odeljenja za Statistiku Poljoprivrede

Edona Rexhepaj –Službenica za Ekonomske Račune u Poljoprivredi

Novembar, 2016

Izvršni Direktor, ASK
Isa Krasniqi

Skraćenice

APD- Anketa Poljoprivrednih Domaćinstava

ASK- Agencija za Statistiku Kosova

EU - Evropska Unija

ERP - Ekonomski Računi u Poljoprivredi

EU - Evropska unija

PP- Popis Poljoprivrede

SPC - Statistike Poljoprivrednih Cena

SIDA - Švedska Agencija za Međunarodni Razvoj i Saradnju

S a d r Ź a j

	Strana
Ekonomski Računi u Poljoprivredi (ERP) 2015	8
Tabela 1: Ekonomski Računi u Poljoprivredi ,	15
Tabela 2: Ekonomski Računi u Poljoprivredi- vrednosti u tekućim cenama, miliona evra	16
Tabela 3: Ekonomski Računi u Poljoprivredi- vrednosti u stalnim cenama, miliona evra	23
Metodologja ekonomskih računa u poljoprivredi.....	30

Ekonomski Računi u Poljoprivredi (ERP) 2015

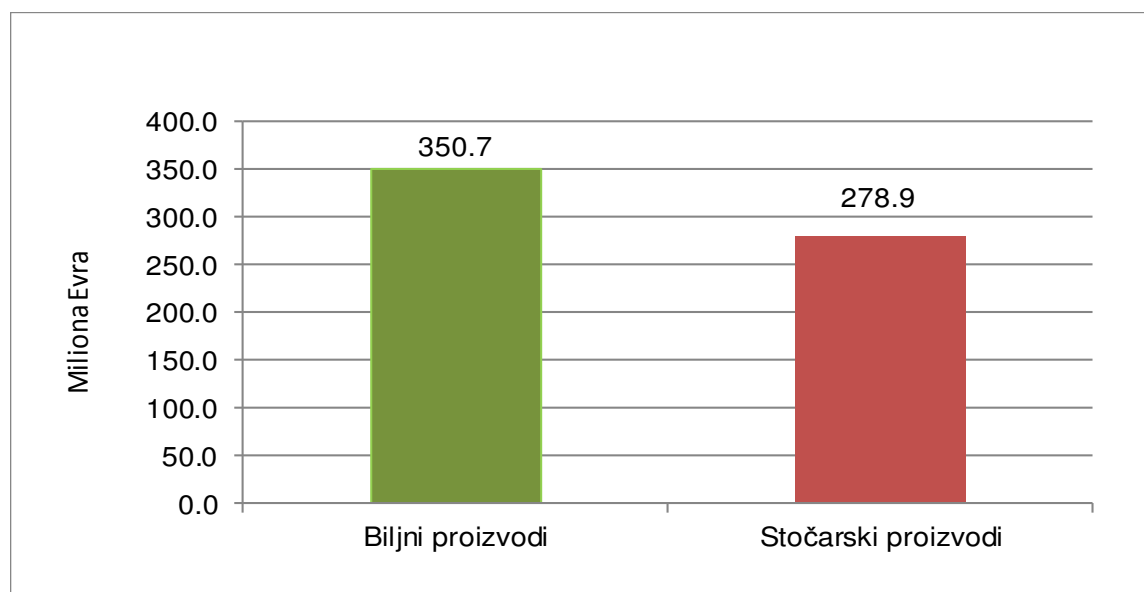
Grafikon 1. Prikazuje ukupnu biljnu i stočarku proizvodnju za 2015.godinu (vrednosti u tekućim cenama).

Biljni proizvodi su povećani za 8.0% u 2015.godini u odnosu na 2014.godinu. Povećanje vrednosti biljnih proizvoda može se objasniti povećanjem proizvodnje povrća i krmnih bilja.

Stočarski proizvodi su povećani za 7.7% u 2015.godini u odnosu na 2014.godinu. Povećanje se može objasniti povećanjem vrednosti stočarstva i stočarskih proizvoda.

Stoga, biljnih i stočarski proizvodi ukupno su povećani za 7.9% u 2015. godini u odnosu na 2014. godinu.

Grafikon 1: Biljni proizvodi i stočarski proizvodi u milionima Evra, 2015



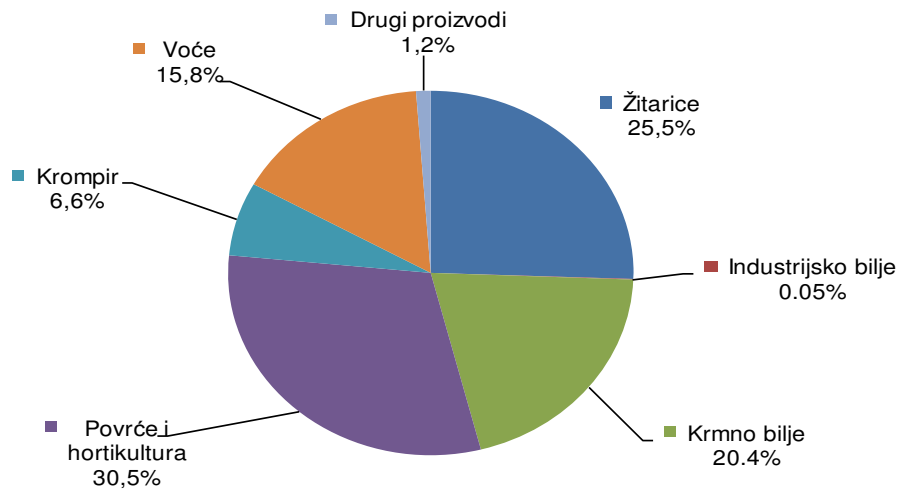
Grafikon 2.prikazuje raspodelu poljoprivrednih useva u ukupnoj biljnoj proizvodnji za 2015.godinu.

Biljna proizvodnja obuhvaća: žitarice, industrijsko bilje, krmno bilje, povrće i ukrasne proizvode /hortikulturu/, krompir i voće.

Povrće i ukrasne biljke su najznačajnija kategorija i čine oko 30.5 % ukupne biljne proizvodnje, slede žitarice sa 25.5 %.

Krmno bilje, koje uključuju i biljke koje se uzgajaju i konzumiraju u istom domaćinstvu, čine 20.4 % ukupne biljne proizvodnje, voće oko 15.8 % i krompir 6.6 %.

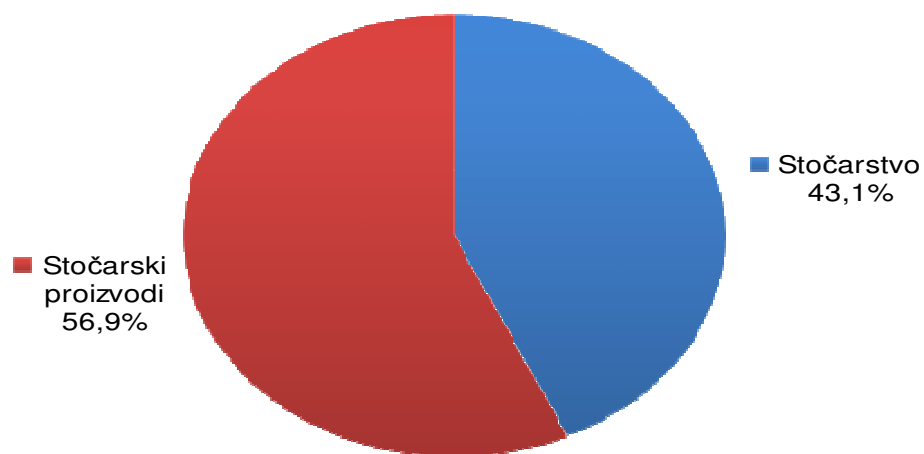
Grafikon 2: Raspodela poljoprivrednih useva u ukupnoj biljnoj proizvodnji, 2015



Grafikon 3 prikazuje raspodelu stočarstva i stočnih proizvoda u ukupnoj stočarskoj proizvodnji za 2015.godinu.

Stočarska proizvodnja obuhvaća: mleko, jaja, med i sirova vuna. Mleko je najvažniji stočarski proizvod, koji doprinosi sa 132.6 od ukupno 158,8 miliona evra u ukupnoj stočarskoj proizvodnji u 2015.godini. mleko je opao za 12.2% između 2014 i 2015.godine.

Grafikon 3: Raspodela stočarstva i stočarskih proizvoda u ukupnoj stočarskoj proizvodnji, 2015

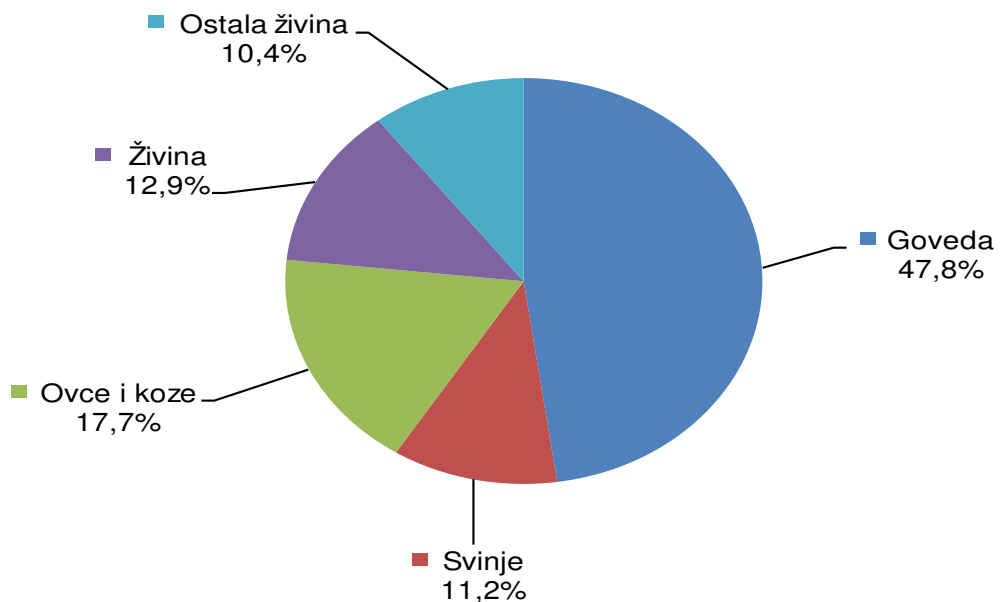


Kategorija stočarstva uglavnom uključuje prodaju mesa od goveda, svinje, ovaca, koza, kokoši i druge živine.

Grafikon 4. Prikazuje strukturu stočarstva prema vrsti za 2015.godinu.

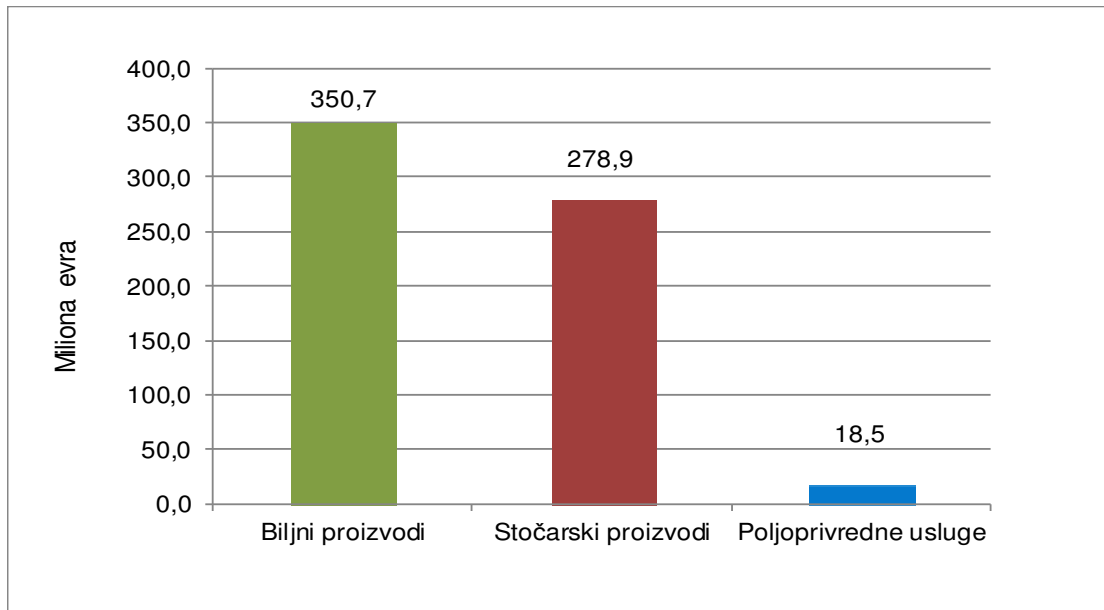
Grafikon pokazuje da prodaja govedine je najvažnija, zatim ovčije meso, kozje meso i piletina.

Grafikon 4: Raspodela životinja prema vrsti, 2015



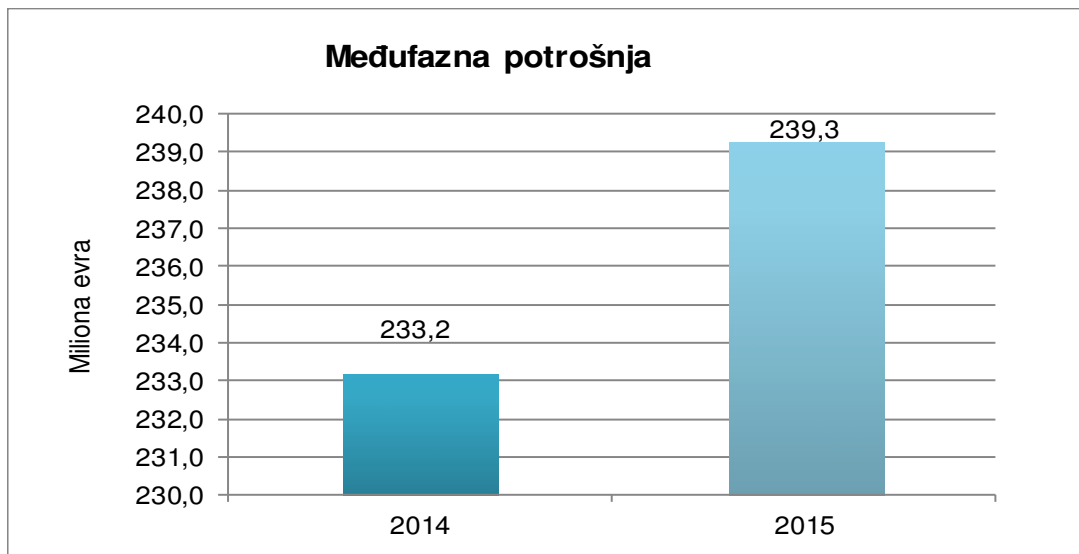
Grafikon 5 pokazuje učešće biljnih proizvoda, stočarskih proizvoda i poljoprivrednih usluga u ukupnu poljoprivrednu proizvodnju u miliona evra, za 2015.godinu.

Grafikon 5: Biljni proizvodi, stočarski proizvodi i poljoprivredne usluge u miliona evra, 2015



Grafikon 6. pokazuje ukupnu međufaznu potrošnju za period 201-2015. Ukupna Međufazna potrošnja se procenjuje oko 239.3 miliona evra u 2015.godini, što predstavlja povećanje od 2.6% u odnosu sa 2014.godinom.

Grafikon 6. Ukupna međufazna potrošnja u miliona evra, za period 2014-2015

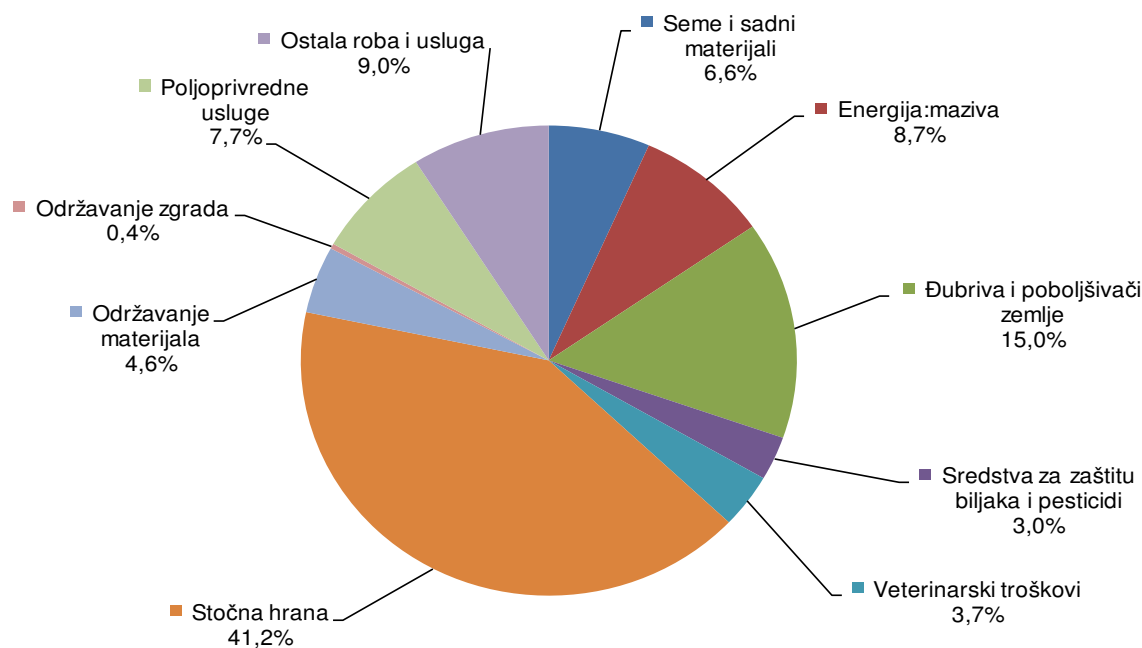


Grafikon 7. pokazuje strukturu međufazne potrošnje za 2015.godinu. Stočna hrana čini oko polovinu međufazne potrošnje, oko 41.2%.

Stočna hrana uključuje hranu koju farmer kupi od drugih farmera, ili sirovinu i stočnu hranu koju farmer sam proizvodi u svojoj farmi.

Troškovi energije čine oko 8.7% i đubriva čine oko 15% ukupne međufazne potrošnje, dok veterinarski troškovi i poljoprivredne usluge, npr ogovorni rad čine 3.7% odnosno 7.7%.

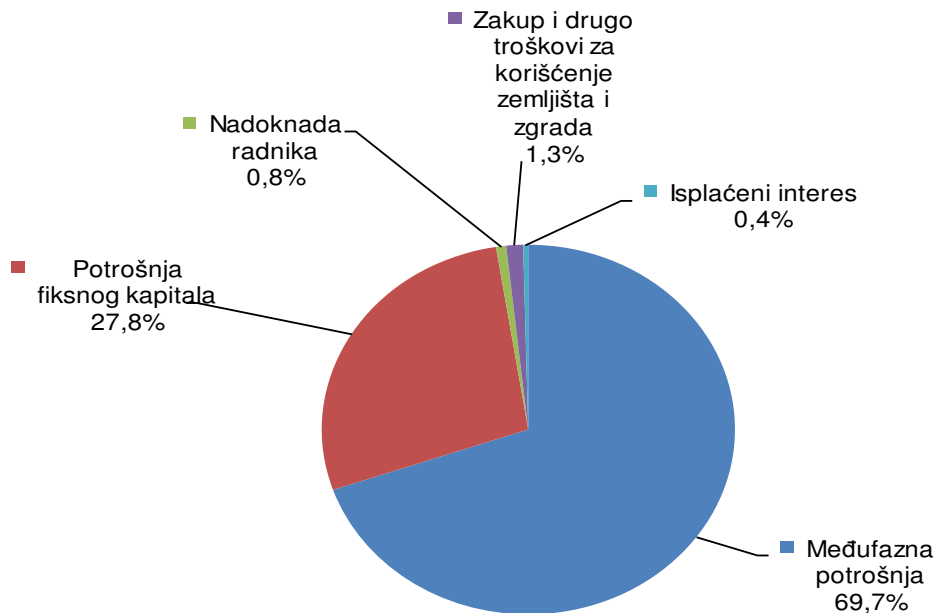
Grafikon 7: Struktura međufazne potrošnje, 2015



Sledeći grafikon prikazuje različite troškove u poljoprivrednim gazdinstvima tokom poljoprivredne godine.

Najvažnija kategorija za 2015.godinu je međufazna potrošnja, koj čini oko 69.7 %, zatim potrošnja fiksnog kapitala sa 27.8%.

Grafikon 8: Inputi u poljoprivredi prema kategorijama, 2015



Bruto dodata vrednost je definisana kao razlika između ukupne proizvodnje iz poljoprivredne industrije i međufazne potrošnje. U 2015.godini bruto dodata vrednost je rasla u 416.8 miliona evra, što predstavlja rast od 10.5% u poređenju sa 2014.godinom.

Neto dodata vrednost je definisana kao ukupna proizvodnja iz poljoprivredne industrije, minus troškovi međufazne potrošnje i potrošnje fiksnog kapitala. Neto dodata vrednost iznosila je dostigla u 321.3 miliona evra u 2015.godini, što predstavlja porast od 12.0 %, u poređenju sa 2014.godinom.

Prihodi farme su definisani kao zbir neto dodate vrednosti plus subvencije na proizvodnju, smanjeno za naknadu za radnike, poreze na proizvodnju, zakup i kamate na kredite. Prihodi farme su povećane za 12.3% u 2015.godini u poređenju sa 2014.godinom.

Grafikon 9: Agregirani prihodi u poljoprivredi u miliona evra, 2015

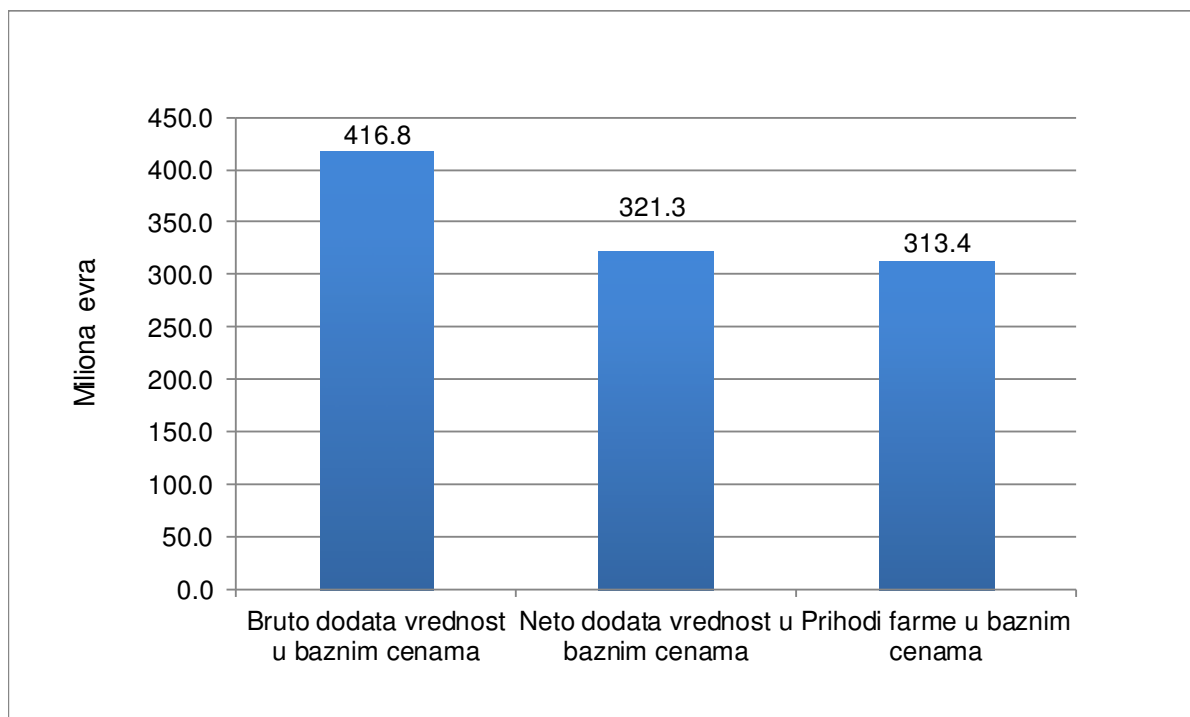


Tabela 1: Ekonomski Računi u Poljoprivredi , vrednosti u proizvođačkim cenama, miliona evra

Šifra	Nacionalni Računi u Poljoprivredi	2015
01000	ŽITARICE(uključujući semena)	80.3
01100	Pšenica	55.2
01200	Raž	0.2
01300	Ječam	0.7
01400	Ovas	0.8
01500	Kukuruz	23.3
01900	Ostale žitarice	0.1
02000	INDUSTRIJSKO BILJE	0.1
02100	Uljana semene i biljke koje sadrže ulje (uključujući semena)	0.1
02120	Suncokret	0.1
02130	Soja	0.0
02300	Duvan (sirovi)	0.0
02400	Šećerna repa	0.0
03000	KRMNO BILJE	71.7
03100	Kukuruz za stočnu hranu	7.4
03900	Drugo krmno bilje	64.3
04000	POVRĆE I OSTALI HORTIKULTURNI PROIZVODI	107.0
04100	Sveže povrće	107.0
04110	Karfiol	0.2
04120	Paradajz	12.1
04190	Ostalo sveže povrće	94.8
05000	KROMPIR (uključujući semena)	23.0
06000	VOĆE	55.2
06100	Sveže voće	40.5
06110	Jabuke	10.7
06120	Kruške	4.8
06130	Breskva	0.2
06190	Ostalo sveže voće	24.8
06400	Grožđe	14.7
06410	Stono grožđe	5.8
06490	Grožđe za proizvodnju vina	8.9
09000	OSTALI BILJNI PROIZVODI (semena)	4.1
10000	UKUPNO BILJNI PROIZVODI	341.5
11000	STOČARSTVO	120.3
11100	Goveda i junadi	57.5
11200	Svinje	13.5
11300	Kopitari	-0.2
11400	Ovce i koze	21.3
11500	Živina	15.5
11900	Druge životinje	12.8
12000	STOČARSKI PROIZVODI	158.6
12100	Mleko	132.6
12200	Jaja	25.9
12900	Ostali životinjski proizvodi	0.1
12910	Sirova vuna	0.1
13000	UKUPNO STOČARSKI PROIZVODI	278.9
14000	UKUPNO BILJNI I STOČARSKI PROIZVODI	629.7
15000	POLJOPRIVREDNE USLUGE	18.5
16000	UKUPNO POLJOPRIVREDNI PROIZVODI	648.2
17000	NEPOLJOPRIVREDNE SEKUNDARNE DELATNOSTI (nedelivi)	7.9
18000	PROIZVODI POLJOPRIVREDNE "INDUSTRIJE"	656.1

Tabela 2: Ekonomski Računi u Poljoprivredi- vrednosti u tekućim cenama, miliona evra

Artiklal	Šifra	Ekonomski Računi u Poljoprivredi	2015
01	01000	ŽITARICE (uključujući semena)	
		- vrednost u proizvođački cenama	80,3
		- subvencije na proizvod	9,2
		- porez na proizvod	0,0
		- vrednost u baznim cenama	89,5
01.1	01100	Pšenica	
		- vrednost u proizvođački cenama	55,2
		- subvencije na proizvod	6,5
		- porez na proizvod	0,0
		- vrednost u baznim cenama	61,7
01.2	01200	Raž	
		- vrednost u proizvođački cenama	0,2
		- subvencije na proizvod	0,0
		- porez na proizvod	0,0
		- vrednost u baznim cenama	0,2
01.3	01300	Ječam	
		- vrednost u proizvođački cenama	0,7
		- subvencije na proizvod	0,0
		- porez na proizvod	0,0
		- vrednost u baznim cenama	0,7
01.4	01400	Ovas	
		- vrednost u proizvođački cenama	0,8
		- subvencije na proizvod	0,0
		- porez na proizvod	0,0
		- vrednost u baznim cenama	0,8
01.5	01500	Kukuruz	
		- vrednost u proizvođački cenama	23,3
		- subvencije na proizvod	2,7
		- porez na proizvod	0,0
		- vrednost u baznim cenama	26,0
01.7	01900	Ostale žitarice	
		- vrednost u proizvođački cenama	0,1
		- subvencije na proizvod	0,0
		- porez na proizvod	0,0
		- vrednost u baznim cenama	0,1
02	02000	INDUSTRIJSKO BILJE	
		- vrednost u proizvođački cenama	0,1
		- subvencije na proizvod	0,0
		- porez na proizvod	0,0
		- vrednost u baznim cenama	0,2
02.1	02100	Uljano semenje i biljke koje sadrže ulje (uključujući semena)	
		- vrednost u proizvođački cenama	0,1
		- subvencije na proizvod	0,0
		- porez na proizvod	0,0
		- vrednost u baznim cenama	0,2
02.1/2	02120	Suncokret	
		- vrednost u proizvođački cenama	0,1
		- subvencije na proizvod	0,0
		- porez na proizvod	0,0
		- vrednost u baznim cenama	0,2

Tabela 2: Ekonomski Računi u Poljoprivredi- vrednosti u tekućim cenama, miliona evra (nastavak)

02.1/3	02130	Soja	
		- vrednost u proizvođački cenama	0.0
		- subvencije na proizvod	0.0
		- porez na proizvod	0.0
		- vrednost u baznim cenama	0.0
02.3	02300	Duvan (sirovi)	
		- vrednost u proizvođački cenama	0.0
		- subvencije na proizvod	0.0
		- porez na proizvod	0.0
		- vrednost u baznim cenama	0.0
02.4	02400	Šećerna repa	
		- vrednost u proizvođački cenama	0.0
		- subvencije na proizvod	0.0
		- porez na proizvod	0.0
		- vrednost u baznim cenama	0.0
03	03000	KRMNO BILJE	
		- vrednost u proizvođački cenama	71.7
		- subvencije na proizvod	0.0
		- porez na proizvod	0.0
		- vrednost u baznim cenama	71.7
03.1	03100	Kukuruz za stočnu hranu	
		- vrednost u proizvođački cenama	7.4
		- subvencije na proizvod	0.0
		- porez na proizvod	0.0
		- vrednost u baznim cenama	7.4
03.3	03900	Ostalo krmno bilje	
		- vrednost u proizvođački cenama	64.3
		- subvencije na proizvod	0.0
		- porez na proizvod	0.0
		- vrednost u baznim cenama	64.3
04	04000	POVRĆE I OSTALI HORTOKULTURNI PROIZVODI	
		- vrednost u proizvođački cenama	107.0
		- subvencije na proizvod	0.0
		- porez na proizvod	0.0
		- vrednost u baznim cenama	107.0
04.1	04100	Sveže povrće	
		- vrednost u proizvođački cenama	107.0
		- subvencije na proizvod	0.0
		- porez na proizvod	0.0
		- vrednost u baznim cenama	107.0
04.1/1	04110	Karfiol	
		- vrednost u proizvođački cenama	0.2
		- subvencije na proizvod	0.0
		- porez na proizvod	0.0
		- vrednost u baznim cenama	0.2
04.1/2	04120	Paradajz	
		- vrednost u proizvođački cenama	12.1
		- subvencije na proizvod	0.0
		- porez na proizvod	0.0
		- vrednost u baznim cenama	12.1
04.1/3	04190	Ostalo sveže povrće	
		- vrednost u proizvođački cenama	94.8
		- subvencije na proizvod	0.0
		- porez na proizvod	0.0
		- vrednost u baznim cenama	94.8

**Tabela 2: Ekonomski Računi u Poljoprivredi- vrednosti u tekućim cenama, miliona evra
(nastavak)**

05	05000	KROMPIR (uključujući semena)	
		- vrednost u proizvođački cenama	23.0
		- subvencije na proizvod	0.0
		- porez na proizvod	0.0
		- vrednost u baznim cenama	23.0
06	06000	VOĆE	
		- vrednost u proizvođački cenama	55.2
		- subvencije na proizvod	0.0
		- porez na proizvod	0.0
		- vrednost u baznim cenama	55.2
06.1	06100	Sveže voće	
		- vrednost u proizvođački cenama	40.5
		- subvencije na proizvod	0.0
		- porez na proizvod	0.0
		- vrednost u baznim cenama	40.5
06.1/1	06110	Jabuke	
		- vrednost u proizvođački cenama	10.7
		- subvencije na proizvod	0.0
		- porez na proizvod	0.0
		- vrednost u baznim cenama	10.7
06.1/2	06120	Kruške	
		- vrednost u proizvođački cenama	4.8
		- subvencije na proizvod	0.0
		- porez na proizvod	0.0
		- vrednost u baznim cenama	4.8
06.1/3	06130	Breskve	
		- vrednost u proizvođački cenama	0.2
		- subvencije na proizvod	0.0
		- porez na proizvod	0.0
		- vrednost u baznim cenama	0.2
06.1/4	06190	Ostalo sveže voće	
		- vrednost u proizvođački cenama	24.8
		- subvencije na proizvod	0.0
		- porez na proizvod	0.0
		- vrednost u baznim cenama	24.8
06.4	06400	Grožđe	
		- vrednost u proizvođački cenama	14.7
		- subvencije na proizvod	0.0
		- porez na proizvod	0.0
		- vrednost u baznim cenama	14.7
06.4/1	06410	Stono grožđe	
		- vrednost u proizvođački cenama	5.8
		- subvencije na proizvod	0.0
		- porez na proizvod	0.0
		- vrednost u baznim cenama	5.8
06.4/2	06490	Grožđe za proizvodnju vina	
		- vrednost u proizvođački cenama	8.9
		- subvencije na proizvod	0.0
		- porez na proizvod	0.0
		- vrednost u baznim cenama	8.9
09	09000	OSTALI BILNI PROIZVODI (semena)	
		- vrednost u proizvođački cenama	4.1
		- subvencije na proizvod	0.0
		- porez na proizvod	0.0
		- vrednost u baznim cenama	4.1

Tabela 2: Ekonomski Računi u Poljoprivredi- vrednosti u tekućim cenama, miliona evra (nastavak)

10	10000	UKUPNO BILJNI PROIZVODI	
		- vrednost u proizvođački cenama	341,5
		- subvencije na proizvod	9,3
		- porez na proizvod	0,0
		- vrednost u baznim cenama	350,7
11	11000	STOČARSTVO	
		- vrednost u proizvođački cenama	113,3
		- subvencije na proizvod	7,1
		- porez na proizvod	0,0
		- vrednost u baznim cenama	120,3
11.1	11100	Goveda i junadi	
		- vrednost u proizvođački cenama	53,7
		- subvencije na proizvod	3,8
		- porez na proizvod	0,0
		- vrednost u baznim cenama	57,5
11.2	11200	Svinje	
		- vrednost u proizvođački cenama	13,5
		- subvencije na proizvod	0,0
		- porez na proizvod	0,0
		- vrednost u baznim cenama	13,5
11.3	11300	Kopitari	
		- vrednost u proizvođački cenama	-0,2
		- subvencije na proizvod	0,0
		- porez na proizvod	0,0
		- vrednost u baznim cenama	-0,2
11.4	11400	Ovce i koze	
		- vrednost u proizvođački cenama	19,3
		- subvencije na proizvod	1,9
		- porez na proizvod	0,0
		- vrednost u baznim cenama	21,3
11.5	11500	Živina	
		- vrednost u proizvođački cenama	15,3
		- subvencije na proizvod	0,2
		- porez na proizvod	0,0
		- vrednost u baznim cenama	15,5
11.6	11900	Ostale životinje	
		- vrednost u proizvođački cenama	11,6
		- subvencije na proizvod	1,1
		- porez na proizvod	0,0
		- vrednost u baznim cenama	12,8
12	12000	STOČARSKI PROIZVODI	
		- vrednost u proizvođački cenama	158,1
		- subvencije na proizvod	0,5
		- porez na proizvod	0,0
		- vrednost u baznim cenama	158,6
12.1	12100	Mleko	
		- vrednost u proizvođački cenama	132,1
		- subvencije na proizvod	0,5
		- porez na proizvod	0,0
		- vrednost u baznim cenama	132,6

**Tabela 2: Ekonomski Računi u Poljoprivredi- vrednosti u tekućim cenama, miliona evra
(nastavak)**

12.2	12200	Jaja	
		- vrednost u proizvođački cenama	25.9
		- subvencije na proizvod	0.0
		- porez na proizvod	0.0
		- vrednost u baznim cenama	25.9
12.3	12900	Ostali stočarski proizvodi	
		- vrednost u proizvođački cenama	0.1
		- subvencije na proizvod	0.0
		- porez na proizvod	0.0
		- vrednost u baznim cenama	0.1
12.3/1	12910	Sirova vuna	
		- vrednost u proizvođački cenama	0.1
		- subvencije na proizvod	0.0
		- porez na proizvod	0.0
		- vrednost u baznim cenama	0.1
13	13000	UKUPNO STOČARSKI PROIZVODI	
		- vrednost u proizvođački cenama	271.3
		- subvencije na proizvod	7.6
		- porez na proizvod	0.0
		- vrednost u baznim cenama	278.9
14	14000	UKUPNO BILJNI I STOČARSKI PROIZVODI	
		- vrednost u proizvođački cenama	612.8
		- subvencije na proizvod	16.8
		- porez na proizvod	0.0
		- vrednost u baznim cenama	629.7
15	15000	POLJOPRIVREDNE USLUGE	
		- vrednost u proizvođački cenama	18.5
		- subvencije na proizvod	0.0
		- porez na proizvod	0.0
		- vrednost u baznim cenama	18.5
16	16000	UKUPNO POLJOPRIVREDNI PROIZVODI	
		- vrednost u proizvođački cenama	631.3
		- subvencije na proizvod	16.8
		- porez na proizvod	0.0
		- vrednost u baznim cenama	648.2
17	17000	NEPOLJOPRIVREDNI SEKUNDARNI DELATNOSTI (ne delivi)	
		- vrednost u proizvođački cenama	7.9
		- subvencije na proizvod	0.0
		- porez na proizvod	0.0
		- vrednost u baznim cenama	7.9
18	18000	PROIZVODI POLJOPRIVREDNE "INDUSTRIJE"	
		- vrednost u proizvođački cenama	639.2
		- subvencije na proizvod	16.8
		- porez na proizvod	0.0
		- vrednost u baznim cenama	656.1
19	19000	UKUPNA MEĐUFAZNA POTROŠNJA	
		- vrednost	239.3
19.01	19010	SEMENA I SADNI MATERIJAL	
		- vrednost	15.8
19.01/1	19011	- semena i sadni materijal nabavljeni od drugih poljoprivrednih gazdinstva	
		- vrednost	1.5

Tabela 2: Ekonomski Računi u Poljoprivredi- vrednosti u tekućim cenama, miliona evra (nastavak)

19.01/2	19012	- semena i sadni materijal nabavljen van poljoprivredne "industrije" - vrednost	14.3
19.02	19020	ENERGIJA: MAZIVA -vrednost	20.9
19.02/1	19021	- električna energija - vrednost	4.8
19.02/3	19023	- ostalo gorivo -vrednost	16.1
19.03	19030	ĐUBRIVA I POBOLJŠIVAČI ZEMLJIŠTA - vrednost	35.9
19.03/1	19031	- đubriva nabavljena od drugih poljoprivrednih gazdinstva - vrednost	1.2
19.03/2	19032	- đubriva nabavljena van poljoprivredne "industrije" -vrednost	34.7
19.04	19040	PROIZVODI ZA ZAŠTITU BILJA I PESTICIDI - vrednost	7.2
19.05	19050	VETERINARSKI RASHODI - vrednost	8.9
19.06	19060	HRANA ZA STOKU - vrednost	98.7
19.06/2	19062	- hrana nabavljena van poljoprivredne "industrije" - vrednost	13.1
19.06/3	19063	- hrana proizvedena i konzumirana od istog poljoprivrednog gazdinstva - vrednost	85.6
19.07	19070	ODRŽAVANJE MATERIJALA -vrednost	11.0
19.08	19080	ODRŽAVANJE ZGRADA -vrednost	0.8
19.09	19090	POLJOPRIVREDNE USLUGE - vrednost	18.5
19.11	19900	DRUGA ROBA I USLUGA - vrednost	21.6
20	20000	BRUTO DODATA VREDNOST U BAZNIM CENAMA - vlera	416.8
21	21000	POTROŠNJA FIKSNOG KAPITALA - vlera	95.5
21.1	21100	MAŠINE I DRUGA OPREMA - vlera	68.2
21.2	21200	ZGRADE - vrednost	25.6
21.3	21300	PLANTAŽE - vrednost	1.1
21.4	21900	OSTALO - vrednost	0.6
22	22000	NETO DODATA VREDNOST U BAZNIM CENAMA - vrednost	321.3
23	23000	NADOKNADA RADNIKA - vrednost	2.7
25	25000	OSTALE SUBVENCije NA PROIZVODNju - vrednost	0.6

**Tabela 2: Ekonomski Računi u Poljoprivredi- vrednosti u tekućim cenama, miliona evra
(nastavak)**

26	26000	FAKTOR HOHOCI	
		- vrednost	322,0
27	27000	OPERATIVNI VIŠAK/KOMBINOVANI PRIHODI	
		- vrednost	319,3
28	28000	ZAKUP I OSTALI PRIHODI ZA KORIŠĆENJE ZEMLJIŠTA I OBJEKATA	
		- vrednost	4,5
29	29000	PLAĆENI INETERES	
		- vrednost	1,4
31	31000	PRIHODI FARME	
		- vrednost	313,4
32	32000	FORMIRANJE BRUTO FIKSNOG KAPITALA U POLJOPRIVREDHIM PROIZVODIMA	
		- vrednost	10,3
32.1	32100	U PLANTAŽAMA	
		- vrednost	1,4
32.2	32200	U ŽIVOTINJE	
		- vrednost	8,9
33	33000	FORMIRANJE BRUTO FIKSNOG KAPITALA U NEPOLJOPRIVREDHIM PROIZVODIMA	
		- vrednost	124,9
33.1	33100	U MATERIJALE	
		- vrednost	95,2
33.2	33200	U ZGARDAMA	
		- vrednost	28,8
33.3	33900	DRUGO	
		- vrednost	1,0
34	34000	FORMIRANJE BRUTO FIKSNOG KAPITALA	
		- vrednost	135,2
35	35000	FORMIRANJE NETO FIKSNOG KAPITALA	
		- vrednost	39,7
36	36000	RAZLIKA U ZALIHIMA	
		- vrednost	-8,3
37	37000	KAPITALNI TRANSFERI	
		- vrednost	13,9

Tabela 3: Ekonomski Računi u Poljoprivredi- vrednosti u stalnim cenama, miliona evra

Artikal	Šifra	Ekonomski Računi u Poljoprivredi	2015
01	01000	ŽITARICE (uključujući semena)	
		- vrednosti u cenama proizvodnje	83,7
		- subvencije na proizvod	9,6
		- porezi na proizvod	0,0
		- vrednost u baznim cenama	93,4
01.1	01100	Pšenica	
		- vrednosti u cenama proizvodnje	58,2
		- subvencije na proizvod	6,9
		- porezi na proizvod	0,0
		- vrednost u baznim cenama	65,1
01.2	01200	Raž	
		- vrednosti u cenama proizvodnje	0,2
		- subvencije na proizvod	0,0
		- porezi na proizvod	0,0
		- vrednost u baznim cenama	0,2
01.3	01300	Ječam	
		- vrednosti u cenama proizvodnje	0,8
		- subvencije na proizvod	0,0
		- porezi na proizvod	0,0
		- vrednost u baznim cenama	0,8
01.4	01400	Ovas	
		- vrednosti u cenama proizvodnje	0,8
		- subvencije na proizvod	0,0
		- porezi na proizvod	0,0
		- vrednost u baznim cenama	0,8
01.5	01500	Kukuruz	
		- vrednosti u cenama proizvodnje	23,7
		- subvencije na proizvod	2,8
		- porezi na proizvod	0,0
		- vrednost u baznim cenama	26,5
01.7	01900	Ostale žitarice	
		- vrednosti u cenama proizvodnje	0,1
		- subvencije na proizvod	0,0
		- porezi na proizvod	0,0
		- vrednost u baznim cenama	0,1
02	02000	INDUSTRIJSKO BILJE	
		- vrednosti u cenama proizvodnje	0,1
		- subvencije na proizvod	0,0
		- porezi na proizvod	0,0
		- vrednost u baznim cenama	0,2
02.1	02100	Uljano semenje i biljke koje sadrže ulje (uključujući semena)	
		- vrednosti u cenama proizvodnje	0,1
		- subvencije na proizvod	0,0
		- porezi na proizvod	0,0
		- vrednost u baznim cenama	0,2
02.1/2	02120	Suncokret	
		- vrednosti u cenama proizvodnje	0,1
		- subvencije na proizvod	0,0
		- porezi na proizvod	0,0
		- vrednost u baznim cenama	0,2

Tabela 3: Ekonomski Računi u Poljoprivredi- vrednosti u stalnim cenama, miliona evra (nastavak)

02.1/3	02130	Soja	
		- vrednosti u cenama proizvodnje	0.0
		- subvencije na proizvod	0.0
		- porezi na proizvod	0.0
		- vrednost u baznim cenama	0.0
02.3	02300	Duvan (sirovi)	
		- vrednosti u cenama proizvodnje	0.0
		- subvencije na proizvod	0.0
		- porezi na proizvod	0.0
		- vrednost u baznim cenama	0.0
02.4	02400	Šećerna repa	
		- vrednosti u cenama proizvodnje	0.0
		- subvencije na proizvod	0.0
		- porezi na proizvod	0.0
		- vrednost u baznim cenama	0.0
03	03000	KRMNO BILJE	
		- vrednosti u cenama proizvodnje	65.7
		- subvencije na proizvod	0.0
		- porezi na proizvod	0.0
		- vrednost u baznim cenama	65.7
03.1	03100	Kukuruz za stočnu hranu	
		- vrednosti u cenama proizvodnje	7.4
		- subvencije na proizvod	0.0
		- porezi na proizvod	0.0
		- vrednost u baznim cenama	7.4
03.3	03900	Ostalo krmno bilje	
		- vrednosti u cenama proizvodnje	58.3
		- subvencije na proizvod	0.0
		- porezi na proizvod	0.0
		- vrednost u baznim cenama	58.3
04	04000	POVRĆE I OSTALI HORTIKULTURNI PROIZVODI	
		- vrednosti u cenama proizvodnje	107.1
		- subvencije na proizvod	0.0
		- porezi na proizvod	0.0
		- vrednost u baznim cenama	107.1
04.1	04100	Sveže povrće	
		- vrednosti u cenama proizvodnje	107.1
		- subvencije na proizvod	0.0
		- porezi na proizvod	0.0
		- vrednost u baznim cenama	107.1
04.1/1	04110	Karfiol	
		- vrednosti u cenama proizvodnje	0.2
		- subvencije na proizvod	0.0
		- porezi na proizvod	0.0
		- vrednost u baznim cenama	0.2
04.1/2	04120	Paradajz	
		- vrednosti u cenama proizvodnje	15.3
		- subvencije na proizvod	0.0
		- porezi na proizvod	0.0
		- vrednost u baznim cenama	15.3
04.1/3	04190	Ostalo sveže povrće	
		- vrednosti u cenama proizvodnje	91.6
		- subvencije na proizvod	0.0
		- porezi na proizvod	0.0
		- vrednost u baznim cenama	91.6

Tabela 3: Ekonomski Računi u Poljoprivredi- vrednosti u stalnim cenama, miliona evra (nastavak)

05	05000	KROMPIR (uključujući semena)	
		- vrednosti u cenama proizvodnje	21.7
		- subvencije na proizvod	0.0
		- porezi na proizvod	0.0
		- vrednost u baznim cenama	21.7
06	06000	VOĆE	
		- vrednosti u cenama proizvodnje	61.6
		- subvencije na proizvod	0.0
		- porezi na proizvod	0.0
		- vrednost u baznim cenama	61.6
06.1	06100	Sveže voće	
		- vrednosti u cenama proizvodnje	46.2
		- subvencije na proizvod	0.0
		- porezi na proizvod	0.0
		- vrednost u baznim cenama	46.2
06.1/1	06110	Jabuke	
		- vrednosti u cenama proizvodnje	11.3
		- subvencije na proizvod	0.0
		- porezi na proizvod	0.0
		- vrednost u baznim cenama	11.3
06.1/2	06120	Kruške	
		- vrednosti u cenama proizvodnje	5.9
		- subvencije na proizvod	0.0
		- porezi na proizvod	0.0
		- vrednost u baznim cenama	5.9
06.1/3	06130	Breskve	
		- vrednosti u cenama proizvodnje	0.2
		- subvencije na proizvod	0.0
		- porezi na proizvod	0.0
		- vrednost u baznim cenama	0.2
06.1/4	06190	Ostalo sveže voće	
		- vrednosti u cenama proizvodnje	28.8
		- subvencije na proizvod	0.0
		- porezi na proizvod	0.0
		- vrednost u baznim cenama	28.8
06.4	06400	Grožđe	
		- vrednosti u cenama proizvodnje	15.4
		- subvencije na proizvod	0.0
		- porezi na proizvod	0.0
		- vrednost u baznim cenama	15.4
06.4/1	06410	Stono grožđe	
		- vrednosti u cenama proizvodnje	6.5
		- subvencije na proizvod	0.0
		- porezi na proizvod	0.0
		- vrednost u baznim cenama	6.5
06.4/2	06490	Grožđe za proizvodnju vina	
		- vrednosti u cenama proizvodnje	8.9
		- subvencije na proizvod	0.0
		- porezi na proizvod	0.0
		- vrednost u baznim cenama	8.9
09	09000	OSTALI BILJNI PROIZVODI (semena)	
		- vrednosti u cenama proizvodnje	3.7
		- subvencije na proizvod	0.0
		- porezi na proizvod	0.0
		- vrednost u baznim cenama	3.7

Tabela 3: Ekonomski Računi u Poljoprivredi- vrednosti u stalnim cenama, miliona evra (nastavak)

10	10000	UKUPNO BILJNI PROIZVODI	
		- vrednosti u cenama proizvodnje	343.7
		- subvencije na proizvod	9.7
		- porezi na proizvod	0.0
		- vrednost u baznim cenama	353.4
11	11000	STOČARSTVO	
		- vrednosti u cenama proizvodnje	116.7
		- subvencije na proizvod	7.3
		- porezi na proizvod	0.0
		- vrednost u baznim cenama	123.9
11.1	11100	Goveda i junadi	
		- vrednosti u cenama proizvodnje	55.6
		- subvencije na proizvod	3.9
		- porezi na proizvod	0.0
		- vrednost u baznim cenama	59.6
11.2	11200	Svinje	
		- vrednosti u cenama proizvodnje	14.8
		- subvencije na proizvod	0.0
		- porezi na proizvod	0.0
		- vrednost u baznim cenama	14.8
11.3	11300	Kopitari	
		- vrednosti u cenama proizvodnje	-0.2
		- subvencije na proizvod	0.0
		- porezi na proizvod	0.0
		- vrednost u baznim cenama	-0.2
11.4	11400	Ovce i koze	
		- vrednosti u cenama proizvodnje	19.9
		- subvencije na proizvod	2.0
		- porezi na proizvod	0.0
		- vrednost u baznim cenama	21.9
11.5	11500	Živina	
		- vrednosti u cenama proizvodnje	14.6
		- subvencije na proizvod	0.2
		- porezi na proizvod	0.0
		- vrednost u baznim cenama	14.8
11.6	11900	Ostale životinje	
		- vrednosti u cenama proizvodnje	12.0
		- subvencije na proizvod	1.2
		- porezi na proizvod	0.0
		- vrednost u baznim cenama	13.1
12	12000	STOČARSKI PROIZVODI	
		- vrednosti u cenama proizvodnje	177.8
		- subvencije na proizvod	0.6
		- porezi na proizvod	0.0
		- vrednost u baznim cenama	178.4
12.1	12100	Mleko	
		- vrednosti u cenama proizvodnje	145.5
		- subvencije na proizvod	0.6
		- porezi na proizvod	0.0
		- vrednost u baznim cenama	146.0

Tabela 3: Ekonomski Računi u Poljoprivredi- vrednosti u stalnim cenama, miliona evra (nastavak)

12.2	12200	Jaja	
		- vrednosti u cenama proizvodnje	32,3
		- subvencije na proizvod	0,0
		- porezi na proizvod	0,0
		- vrednost u baznim cenama	32,3
12.3	12900	Ostali stočarski proizvodi	
		- vrednosti u cenama proizvodnje	0,1
		- subvencije na proizvod	0,0
		- porezi na proizvod	0,0
		- vrednost u baznim cenama	0,1
12.3/1	12910	Sirova vuna	
		- vrednosti u cenama proizvodnje	0,1
		- subvencije na proizvod	0,0
		- porezi na proizvod	0,0
		- vrednost u baznim cenama	0,1
13	13000	UKUPNO STOČARSKI PROIZVODI	
		- vrednosti u cenama proizvodnje	294,5
		- subvencije na proizvod	7,9
		- porezi na proizvod	0,0
		- vrednost u baznim cenama	302,3
14	14000	UKUPNO BILJNI I STOČARSKI PROIZVODI	
		- vrednosti u cenama proizvodnje	638,2
		- subvencije na proizvod	17,5
		- porezi na proizvod	0,0
		- vrednost u baznim cenama	655,7
15	15000	POLJOPRIVREDNE USLUGE	
		- vrednosti u cenama proizvodnje	18,9
		- subvencije na proizvod	0,0
		- porezi na proizvod	0,0
		- vrednost u baznim cenama	18,9
16	16000	UKUPNO POLJOPRIVREDNI PROIZVODI	
		- vrednosti u cenama proizvodnje	657,1
		- subvencije na proizvod	17,5
		- porezi na proizvod	0,0
		- vrednost u baznim cenama	674,6
17	17000	NEPOLJOPRIVREDNI SEKUNDARNI DELATNOSTI (nedelivi)	
		- vrednosti u cenama proizvodnje	8,7
		- subvencije na proizvod	0,0
		- porezi na proizvod	0,0
		- vrednost u baznim cenama	8,7
18	18000	PROIZVODI POLJOPRIVREDNE "INDUSTRIJE"	
		- vrednosti u cenama proizvodnje	665,8
		- subvencije na proizvod	17,5
		- porezi na proizvod	0,0
		- vrednost u baznim cenama	683,3
19	19000	UKUPNA MEĐUFAZNA POTROŠNJA	
		- vrednost	231,0
19.01	19010	SEMENA I SANI MATERIJAL	
		- vrednost	20,8
19.01/1	19011	- semena i sadni materijal nabavljen od drugih poljoprivrednih gazdinstva	
		- vrednost	1,1

Tabela 3: Ekonomski Računi u Poljoprivredi- vrednosti u stalnim cenama, miliona evra (nastavak)

19.01/2	19012	- semena i sadni materijal nabavlje van poljoprivredne "industrije"	
		- vrednost	19.7
19.02	19020	ENERGIJA:MAZIVA	
		- vrednost	23.4
19.02/1	19021	-električna energija	
		- vrednost	4.6
19.02/3	19023	- ostala goriva	
		- vrednost	18.8
19.03	19030	ĐUBRIVA I POBOLJŠAĆI ZEMLJIŠTA	
		- vrednost	34.0
19.03/1	19031	- Đubriva nabavljena od drugih poljoprivrednih gazdinstva	
		- vrednost	1.3
19.03/2	19032	- Đubriva nabavljena van poljoprivredne "industrije"	
		- vrednost	32.7
19.04	19040	PROIZVODI ZA ZAŠTITU BILJA I PESTICIDI	
		- vrednost	5.1
19.05	19050	VETERINARSKI RASHODI	
		- vrednost	8.7
19.06	19060	HRANA ZA STOKU	
		- vrednost	86.3
19.06/2	19062	- hrana nabavljena van poljoprivredna "industrije"	
		- vrednost	11.4
19.06/3	19063	- hrana proizvedena i konzumirana hrana od istog poljoprivrednog gazdinstva	
		- vrednost	74.9
19.07	19070	ODRŽAVANJE MATERIJALA	
		- vrednost	10.9
19.08	19080	ODRŽAVANJE ZGRADA	
		- vrednost	0.8
19.09	19090	POLJOPRIVREDNE USLUGE	
		- vrednost	18.9
19.11	19900	DRUGE ROBE I USLUGE	
		- vrednost	22.0
20	20000	BRUTO DODATA VREDNOST U BAZNIM CENAMA	
		- vrednost	452.3
21	21000	POTROŠNJA FIKSNOG KAPITALA	
		- vrednost	101.0
21.1	21100	MAŠINE I DRUGA OPREMA	
		- vrednost	72.1
21.2	21200	ZGRADE	
		- vrednost	27.0
21.3	21300	PLANTAŽE	
		- vrednost	1.2
21.4	21900	OSTALO	
		- vrednost	0.7
22	22000	NETO DODATA VREDNOST U BAZNIM CENAMA	
		- vrednost	351.4
23	23000	NADOKNADE RADNIKA	
		- vrednost	2.1
25	25000	OSTALE SUBVENCije PROIZVODA	
		- vrednost	0.5

Tabela 3: Ekonomski Računi u Poljoprivredi- vrednosti u stalnim cenama, miliona evra (nastavak)

26	26000	FAKTOR DOHOCI	
		- vrednost	351.9
27	27000	OPERATIVNI VIŠAK / KOMBINOVANI PRIHODI	
		- vrednost	349.8
28	28000	ZAKUP I OSTALI RASHODI ZA KORIŠĆENJE ZEMLJIŠTA I OBJEKATA	
		- vrednost	3.5
29	29000	PLAĆENI INTERES	
		- vrednost	1.1
31	31000	PRIHODI GAZDINSTVA	
		- vrednost	345.2
32	32000	FORMIRANJE BRUTO FIKSNOG KAPITALA U POLJOPRIVREDNIM PROIZVODIMA	
		- vrednost	10.9
32.1	32100	U PLANTAŽAMA	
		- vrednost	1.5
32.2	32200	U STOČARSTVU	
		- vrednost	9.4
33	33000	FORMIRANJE BRUTO FIKSNOG KAPITALA U NEPOLJOPRIVREDNIM PROIZVODIMA	
		- vrednost	132.1
33.1	33100	U MATERIJALIMA	
		- vrednost	100.7
33.2	33200	U ZGRADAMA	
		- vrednost	30.4
33.3	33900	DRUGO	
		- vrednost	1.0
34	34000	FORMIRANJE BRUTO FIKSNOG KAPITALA	
		- vrednost	143.0
35	35000	FORMIRANJE NETO FIKSNOG KAPITALA	
		- vrednost	42.0
36	36000	RAZLIKE U ZALIHAMA	
		- vrednost	-8.8
37	37000	KAPITALNI TRANSFERI	
		- vrednost	14.7

Metodologija ekonomskih računa u poljoprivredi

Ekonomski Računi u Poljoprivredi su brzi (satelitski) računi Evropskog Sistema Integriranih Ekonomskih Računa (ESA), računovodstveni sistem koji sledi nacionalnih preporuka OUN-a za nacionalne račune. Oni pokrivaju poljoprivredne proizvode i poljoprivredne usluge proizvedene tokom računovodstvenog perioda koje su prodate od poljoprivrednih jedinica ili su zadržane kao zaliha farme, ili su korišćeni za dalju obradu od strane proizvođača.

ERP ima za cilj istaknuti ekonomski razvoj u nacionalnom poljoprivrednom sektoru i može da se koristiti kao osnova za procenu poljoprivrednih politika u ovom sektoru.

Koncepti Ekonomskih Računa u Poljoprivrednu su prilagođeni posebnoj prirodi poljoprivredne proizvodnje: na primer, Ekonomski Računi u Poljoprivrednu obuhvaćaju ne samo grožđe i masline, već i proizvodnju vina i maslinovo ulje koje proizvode poljoprivredni proizvođači, kao i informacije u vezi sa potrošnjom biljnih proizvoda koji se koriste kao stočna hrana u okviru ekonomske jedinice, proizvodnju procenjenu za potrošnju iz sopstvene proizvodnje materijalnih dobara i finalnu potrošnju u poljoprivrednoj jedinici. Podaci mogu se koristiti za izračunavanje indikatora za sektor poljoprivrede.

Ekonomski Računi u Poljoprivredi izveštavaju vrednosti proizvodnje i troškova u cenama proizvodnje kao i u baznim cenama Ekonomski računi za poljoprivredu u baznim cenama uključuju direktne isplate (subvencije), koji nisu uključeni u ekonomske račune za poljoprivredu u cenama proizvodnje. Osim toga, direktna plaćanja su podeljene u proizvododnosno u proizvodnji - za direktna plaćanja. Proizvodi - koji se odnose na direktna plaćanja, kao što je u sektoru životne sredine, su prijavljena pod posebnim artiklom.

Definicije i objašnjenja

ERP uključuje:

- + Vrednost biljne proizvodnje
- + Vrednost stočarskih proizvoda
- + Prihod od poljoprivrednih usluga
- = Ukupno poljoprivredni proizvodi

- Međufazna potrošnja

= Bruto dodata vrednost

- Potrošnja fiksnog kapitala

= Neto dodata vrednost

+ Ostale subvencije na proizvodnju

= Prihodi faktor

- Nadoknada radnika

= Neto operativni višak

- Zakup

- Kamata

= Neto prihodi farme

Neto operativni višak procenjuje rendiment zemljišta, kapital i neplaćeni posao.

Stanje generisanja računa dohodaka je što pokazuje raspodelu dohodaka između faktora proizvodnje i sektora opšte vlade. Neto dodata vrednost i neto operativni višak su izračunati za industrije.

Neto dodata vrednost primarne poljoprivredne proizvodnje meri vrednost stvorenu od svih poljoprivrednih jedinica nakon konzumiranja fiksnog kapitala.

Bruto dodata vrednost primarne poljoprivredne proizvodnje meri rezultate proizvodnje. Bruto dodata vrednost je razlika između vrednosti proizvodnje i vrednosti međufazne potrošnje.

Katalogizacija u publikaciji – (CIP)
Nacionalna biblioteka Kosova “Pjetër Bogdani”

63: 311 (496.51) “2015”(084.2)

Ekonomski Računi u Poljoprivredi 2015 [Publikaciju su pripremili Bajrush Qevani, Violeta Arifi Gashi, Edona Rexhepaj]. - Priština : Agencija za Statistike Kosova, 2016. - 30 f. : ilustr. ; 28 cm. - (Seria 2 : Statistika poljoprivrede i životne sredine)

Predgovor / Isa Krasniqi: f. 4-5

1.Qevani, Bajrush 2.Gashi Arifi, Violeta 3.Rexhepaj, Edona

ISBN 978-9951-22-329-4

Agencija za Statistike Kosova

Kratak opis

Agencija Statistike Kosova je profesionalna institucija koja se bavi prikupljanjem, obradom i objavljivanjem službenih podataka statistika. Kao takav deluje od 1948.godine i prošao je kroz nekoliko istorijskih faza, strukturiran prema državnom uređenju tog vremena.

Dana 2. avgusta 1999, Agencija je nastavila svoj profesionalni rad (posle 9 godina prekida svih statističkih serija na štetu interesa Kosova), kao nezavisna institucija u okviru Ministarstva za državnu upravu. Od datum 12.12.2011 ove Agencije posluje u okviru Vlade Kosova. Kancelarija se finansira od Konsolidovanog budžeta Kosova, ali i od donatora za posebne projekte i tehničku profesionalnu podršku.

Agencija Statistike Kosova deluje na osnovu Zakona br.04/L-036, koji je stupio na snagu 12.12.2011. Program Zvanične Statistike, 2013/2017 je na implementaciji za razvoj statističkog sistema u korelaciji sa statistikama Evropske unije (EUROSTAT-a).

Agencija Statistike Kosova ima sledeću organizacionu strukturu: *Departmane za proizvodnju statistika (Departman za ekonomske statistike i nacionalnih računa, Departman za statistiku stanovništva, Departman poljoprivrede i životne sredine i Departman za socijalne statistike. **Departmani podrške; Departman za metodologiju i informatičku tehnologiju, Departman za politike, planiranja, koordinacije i komunikacije, Departman popis i istraživanje i Departman administracije. U okviru Agencije takođe su obrazovana i Regionalne kancelarije su u Đakovici, Gnjilanu, Mitrovici, Peći, Prizrenu, Prištini i Uroševcu.***

Broj zaposlenih i budžet još su ograničeni. Ukupno zaposleni su 143 radnika, od njih 98 (68.5%) u sedištu Agencije, dok u Regionalnim Kancelarijama 45 (31.5%). Agencija ima sledeću kvalifikacionu strukturu: 61.7% sa visokom obrazovanjem, 15.4% sa višim obrazovanju i 17.5% sa srednjem obrazovanjem.

Mi imamo profesionalnu i tehničku saradnju sa svim ministarstvima Vlade Kosova, a posebno sa Ministarstvom ekonomije i finansija, Centralnom bankom Kosova, sa međunarodnim institucijama, EUROSTAT-om, Međunarodnim monetarnim fondom, Svetskom bankom, SIDA iz Švedske, DFID-om, UNFPA, UNDP, UNICEF i sa statistikama zemalja u regionu.

Agencija Statistike Kosova skoro u potpunosti pokriva teritoriju Republike Kosova, na osnovu strukture statističkih krugova, kao osnovna i jedina jedinica na nivou zemlje. Sva istraživanja sprovedena na terenu koriste uzorke koji pokrivaju ove popisne statističke krugove ali, i metodologiju skladu sa međunarodnim preporukama. Tokom prikupljanja statističkih podataka i izveštaja od izveštajnih jedinica angažuju se: stručnjaci, tehničari, administratori, građani mesnih kancelarija, terenski popisivači regionalnih kancelarija.

U 2011.godini uspešno je sproveden projekat Popisa Stanovništva, Domaćinstava i Stanova, dok u 2014.godini je takođe uspešno je sproveden Popis Poljoprivrede. Podaci dobijeni iz ovih popisa će imati važnu ulogu u izradu razvojnih politika.

Misija agencije; da zadovolji potrebe korisnika sa kvalitetnim, blagovremenim i objektivnim statističkim podacima, u vremenu i prostoru, tako da korisnici imaju pouzdane osnovne redovne preglede u interesu planiranja i razvoja tokom izrade projekata na opštinskom nivou i nivou zemlje. Da podrži vladine institucije, naučne institute, i akademiju, poslovna preduzeća kao i samostalne istraživače u cilju obezbeđivanja odgovarajućih informacija donosiocima odluka i drugim korisnicima na Kosovu.

- **Adresa:** **AGENCIJA ZA STATISTIKE KOSOVA,**
Ul. "Zenel Salihu", br. 4, 10000 Priština
- **Telefon:** +381 (0) 38 200 31 129
Izvršni direktor: +381 (0) 38 200 31 112
- **Fax:** +381 (0) 38 235 033
- **E-mail:** economic@rks-gov.net
- **Veb-stranica:** <http://ask.rks-gov.net/>

ISBN 978-9951-22-329-4



9 789951 223294