



Republika e Kosovës/Republika Kosova/Republic of Kosovo
Qeveria - Vlada - Government
Ministria e Administratës Publike - Ministarstvo Javne Uprave -
Ministry of Public Administration

**Seria 2: Statistikat e Bujqësisë dhe
Mjedisit**

**Anketa e mbeturinave
komunale 2008**



Enti i Statistikës së Kosovës
Zavod za Statistiku Kosova
Statistical Office of Kosovo



Republika e Kosovës/Republika Kosova/Republic of Kosovo
Qeveria - Vlada - Government
Ministria e Administratës Publike - Ministarstvo Javne Uprave -
Ministry of Public Administration

**Seria 2: Statistikat e Bujqësisë dhe
Mjedisit**

**Anketa e mbeturinave
komunale 2008**



Enti i Statistikës së Kosovës
Zavod za Statistiku Kosova
Statistical Office of Kosovo

Botuesi: Enti i Statistikës së Kosovës (ESK)

Data e botimit: Mars 2010

© : Enti i Statistikës së Kosovës

Riprodhimi autorizohet nëse tregohet burimi.

E shtypur nga: K.G.T, Prishtinë, Kosovë

Informata të shumta janë në dispozicion në internet, ku mund të qaseni përmes veb-faqes së ESK-së në internet: www.ks-gov.net/esk

Parathënie

Enti i Statistikës së Kosovës, konkretisht Departamenti i Statistikave të Bujqësisë dhe Mjedisit, për herë të dytë me radhë ka realizuar Anketën e Mbeturinave Komunale.

Qëllimi i kësaj ankete është që të siguroj të dhëna statistikore të qëndrueshme për sektorin e mbeturinave Komunale në Kosovë.

Rezultatet e prezantuara në këtë publikim ofrojnë një burim të rëndësishëm statistikor për gjendjen e tanishme të këtij sektori.

Të gjitha instrumentet statistikore që janë përdorur për realizimin e anketës janë në harmoni me rregulloret dhe rekomandimet e BE, duke përfshirë edhe Ligjin e Mbeturinave në Kosovë (Nr .02/L-30).

ESK falënderon Agjencinë Suedeze për Bashkëpunim dhe Zhvillim Ndërkombëtar (SIDA), ekspertët e Statistikave Suedeze për ofrimin e asistencës teknike, dhe konsultantën afatëgjate të Statistikave Suedeze Zonjën Milva Ekonomi.

Publikim është përgatitur nga:

Bajrush Qevani, Drejtor DSB&M
Mr.sc.Haki Kurti, Shef Divizioni DSB&M
Edona Rexhepaj, Zyrtare DSB&M

Sugjerimet, propozimet dhe vërejtjet lidhur me këtë publikim janë të mirëseardhura dhe të dërgohen në:

E- mail: agricultural@ks-gov.net

Mars 2010

Kryeshef Ekzekutiv i ESK-së

Avni Kastrati

Shkurtesat dhe Simbolet

BE	Bashkimi Evropian
ESK	Enti i Statistikës së Kosovës
MMPH	Ministria e Mjedisit dhe Planifikimit Hapësinor
AKMM	Agjensioni Kosovar i Mbrojtjes së Mjedisit
SIDA	Agjencia Suedeze për Zhvillim dhe Bashkëpunim Ndërkombëtar
ZRRUM	Zyra Rregullatore e Ujit dhe Mbeturinae
KKP	Kompanitë Komunale Publike
DMD	Derë me Derë
BK	Banesa Kolektive
DSP	Departamenti i Statistikave të Popullsisë
DSBM	Departamenti i Statistikave të Bujqësisë dhe Mjedisit
DPSIR	Gjendja, Indikatorët, Treguesit, Presioni, Përgjegjësit
OECD	Organizata për Bashkëpunim dhe Zhvillim Ekonomik
EEA	Agjensioni Evropian për Mjedis
AKMM	Agjencioni Kosovar i Mbrojtjes së Mjedisit

Simbolet

Kg/person	Kilogram për person
kg	Kilogram
t	Ton
%	Përqindje

Përmbajtja

	Faqe
Objektivat, metodologjia e anketës.....	5
Metodologjia	5
Procedurat në terren.....	6
Definicionet	6
Rezultatet.....	7
Tabela 1	7
Tabela 2	9
Krahasimi i të dhënave 2007-2008.....	10
Tabela 3.....	10
Tabela 4.....	11
Tabela 5.....	12
Aneksi 1 Pyetëtori.....	15

Përmbajtja

Anketa e mbeturinave Komunale, është realizuar sipas modelit DPSIR, i cili është i adoptuar nga grupi i shteteve të OECD-se, EUROSTAT, Agjencionit Evropian për Mjedis (EEA) dhe gjithashtu bazuar në regjistrin e indikatorëve mjedisor sipas EEA

1. Objektivat, metodologjia e anketës

1.1 Objektivat

Objektivi i anketës së mbeturinave komunale, 2008 është që të sigurojë të dhëna statistikore për mbeturinat komunale sipas;

- Llojit të mbeturinave dhe
- sasis së mbeturinave të grumbulluara

Gjithashtu ka pasur për qëllim që të siguroj bazën e monitorimit të mbeturinave komunale në të ardhmen në këtë sektor.

1.2 Metodologjia

1.2.1 Korniza e anketës

Në periudhën Korrik – Gusht 2008 janë bërë të gjitha përgatitjet e nevojshme për ankete duke filluar nga:

Përgatitja e pyetësorit, udhëzuesit, testimit të pyetësorit në kompani publike që merren me menaxhim të mbeturinave komunale, finalizimi i listës së kompanive të cilat merren me menaxhimin e mbeturinave komunale për para datës së fillimit të anketës.

Janë zgjedhur kompanit për tu anketuar, si dhe janë bërë krahasimet me dokumentet tjera shtesë nga ZRRUM dhe MMPH-AKMM.

Materiali anketues iu është shpërndarë të gjitha zyreve rajonale të ESK-së.

1.2.2 Procedurat në terren

Puna në terren është realizuar nga bashkëpunorët tanë në zyret rajonale, të cilët kanë zhvilluar intervista të drejperdrejta me menaxheret e kompanive në rajonin e tyre, duke u bazuar në pyetësorë (Aneksi1).

Kontrollimi i të dhënave është bërë në tri nivele:

- (i) Kontrollimi i pyetësoreve të kompletuar në terren nga mbikqyrësit e terrenit.
- (ii) Kontrollimi i pyetësoreve të kompletuar në zyrën qendrore në ESK, nga stafi i Departamentit të Bujqësisë dhe Mjedisit
- (iii) Mbështetje profesionale nga ekspertët e statistikave Suedeze

2. Definicioni

Mbeturinat Komunale janë mbeturina të grumbulluara dhe të trajtuara nga kompanitë që merën me menaxhim të mbeturinave komunale. Në këtë kategori përfshihen mbeturinat nga ekonomitë familjare, mbeturina të ngjashme nga aktivitet tregtare, institucionet dhe bizneset e vogla, mbeturina të oborrit dhe kopshteve, plehrat e rrugëve, mbeturinat që vijnë nga përmbajtja e kontejnerëve të mbeturinave dhe mbeturinat e rënda.

Gjithashtu përfshihen mbeturinat nga rrjeti komunal i ujërave të zeza dhe përpunimi, ndërtimet e objekteve komunale dhe mbeturinat e rrënimëve në ndërtimtari.

3. Rezultatet

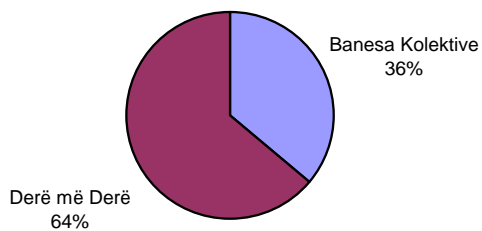
Tabela 1: Sasia e mbeturina komunale të grumbulluara sipas vendit të hudhjes 2008

Vendi i grumbullimit	Banesa kolektive	Derë më derë	Gjithsej
Njësia	1000 ton	1000 ton	
Pristina ¹ dhe regionit	82	116	198
Regionet tjera në Kosovë	45	108	153
Gjithsej	127	224	351

Gjithsej sasia e mbeturinave komunale në Kosovë për vitin 2008 rezulton të jetë pak më shumë se 350 000 ton.

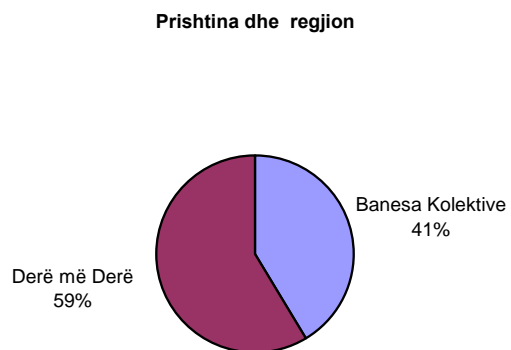
Grafiku 1: Struktura e mbeturinave të grumbulluara në vitin 2008

Kosova



¹Pristina, Obiliqi, Glogovci, Fushë Kosova, Lipjani dhe Podujeva

Grafiku 2: Struktura e mbeturinave të grumbulluara për Prishtinën dhe regjionin në vitin 2008



Grafiku 3: Struktura e mbeturinave të grumbulluara për regjionet tjera në Kosovë

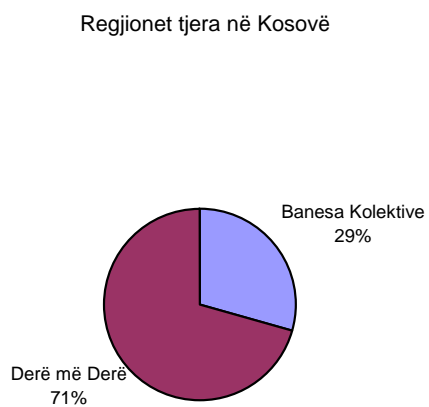


Tabela 2: Sasia e mbeturinave komunale për person në vitin 2008

Vendi i grumbullimit	Sasia e grumbulluar	Popullsia ²	kg/banorë	Mbeturina /person në ditë
Njësia	1000 ton			kg/banorë
Prishtina dhe regjioni	198	500.000	396	1.1
Regjionet tjera në Kosovë	153	1.600.000	92	0.3
Kosova gjithsej	351	2.100.000	167	0.5

Në Kosovë grumbullimi i mbeturinave „ Derë më Derë ” është 64 përqind. Por në qoftë se do të krahasohet Prishtina dhe regjioni me pjesën tjetër të Kosovës, grumbullimi „ Derë më Derë ” është më dominante në këtë të fundit.

Të dhënat e vitit 2008 tregojnë se mbeturinat komunale në Kosovë kanë qenë 167 kg për person. Kjo shifër është e ndryshme në baza regjionale. Në Prishtinë dhe regjionin e sajë kjo sasi ishte 1.1 kg në ditë për person. Për pjesën tjetër të Kosovës kjo sasi është shumë më pak (shiko tabelën 2).

Në vitin 2007 mbeturinat komunale në Kosovë kanë qenë 157 kg për person. Në Prishtinë dhe regjionin e sajë kanë qenë 0.9 kg për person në ditë(shiko tabelen 4).

² Vlerësimi: ESK-DSP.

4: Krahasimi i të dhënave në vitet 2007 dhe 2008 për mbeturinat komunale

Tabela 3: Sasia e mbeturinave komunale të grumbulluara në Kosovë 2007- 2008

Vendi i grumbullimit	2007			2008		
	Banesa kolektive	Derë me derë	Gjithsej	Banesa kolektive	Derë me derë	Gjithsej
Njësia	1000 ton			1000 ton		
Prishtina dhe regjioni	88	94	182	82	116	198
Regjionet tjera në Kosovë	56	92	148	45	108	153
Kosova gjithsej	144	186	330	127	224	351

Sasia e mbeturinave komunale të grumbulluara nga kompanitë komunale gjatë vitit 2008 është rritur me 6.4 përqind.

Efektshmëria e mbledhjes së mbeturinave është më e mirë në Prishtinë dhe regjionin e sajë se sa në rajonet tjera në Kosovë. Kompanitë e Prishtinës dhe regjionit të sajë arritën të grumbullojnë 8.8 përqind më shumë mbeturina gjatë vitit 2008. Në regjionet tjera grumbullimi i mbeturinave është rritur në 3.4 përqind.

Tabela 4: Sasia e mbeturinave komunale të grumbulluara në Kosovë për person 2007-2008

Vendi i grumbullimit	2007				2008		
	Sasia e grumbulluar	Popullsia	Mbeturina	Mbeturina/person/ditë	Sasia e grumbulluar	Mbeturina	Mbeturina/person/ditë
Njësia	1000 ton		kg/banorë	kg/banorë	1000 ton	kg/banorë	kg/banorë
Prishtina dhe regionin	182	500.000	332	0.9	198	396	1.1
Regjionet tjera në Kosovë	148	1.600.000	95	0.3	153	92	0.3
Kosova gjithsej	330	2.100.000	157	0.4	351	167	0.5

Grumbullimi i mbeturinave komunale i llogaritur për ditë për banorë në Prishtinë dhe regionin e sajë ka qenë 1.1 kg, ndërsa në regjionet tjera në Kosovë shifrat janë afërsisht të njëjta 0.3 kg.

Duke krahasuar shifrat e vitit 2007 dhe 2008. në përgjithësi mund të konstatojmë se në Kosovë është përmirësuar mbledhja e mbeturinave komunale.

Numri i kompanive është më i madhë dhe efektshmëria e tyre është më e mirë, por mbetet ende shumë për të bërë.

Tabela 5: Gjenerimi i mbeturinave komunale BE-27

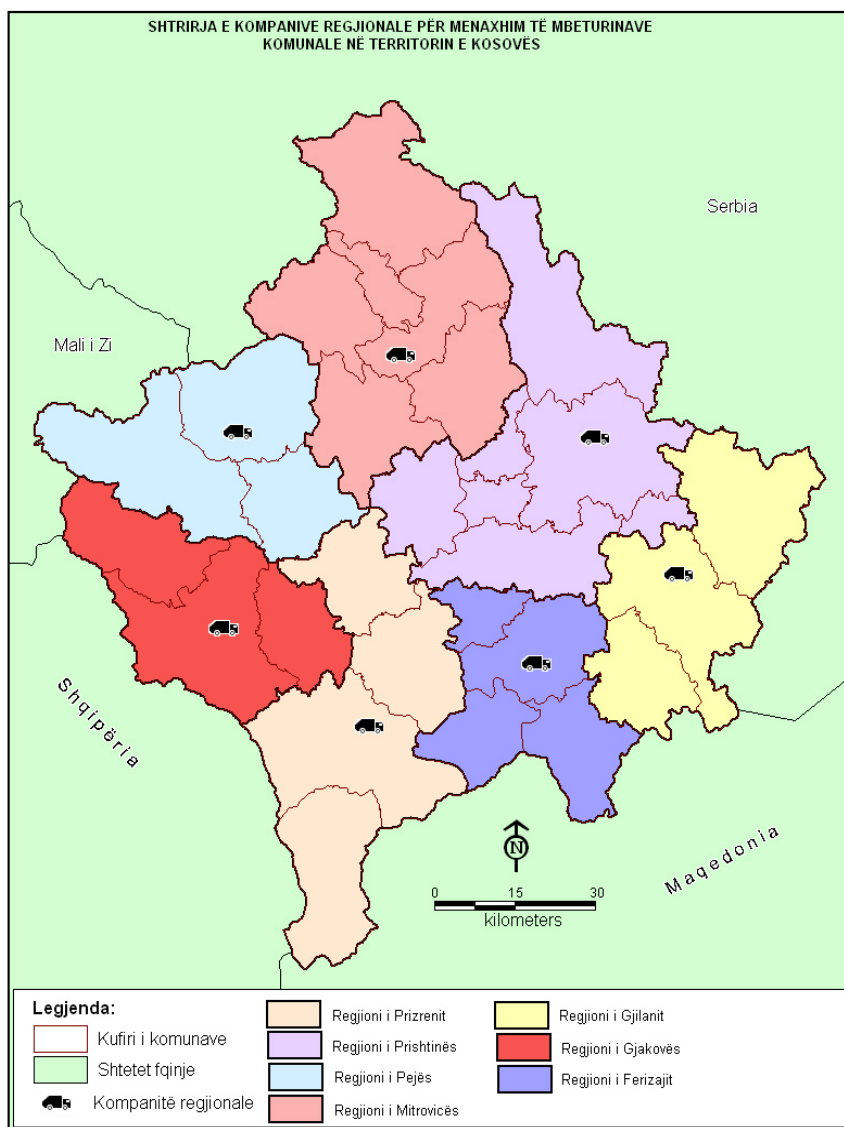
	kg për person në vit					
	1995	1997	1999	2001	2003	2006
BE-27	474	499	511	522	519	517
Belgjika	453	467	465	467	451	475
Bullgaria	693	577	503	491	499	446
Republika Çeke	302	318	327	273	280	296
Danimarka	567	588	627	658	672	737
Gjermania	624	658	638	633	601	566
Estonia	368	422	413	372	418	466
Irlanda	514	547	581	705	736	804
Greqia	302	363	393	417	428	443
Spania	510	561	615	658	655	583
Franca	476	497	509	528	535	553
Italia	454	468	498	516	524	548
Çipro	600	650	670	703	724	745
Latvia	263	254	244	302	298	411
Lituania	424	421	350	377	383	390
Luxemburgu	592	607	650	650	684	702
Hungaria	460	487	482	451	463	468
Malta	332	354	467	542	581	652
Holanda	549	590	599	615	610	625
Austria	438	532	563	578	609	617
Polonia	285	315	319	290	260	259
Portugalia	385	405	442	472	447	435
Rumania	350	333	332	345	350	385
Slllovenia	596	589	551	479	418	432
Slllovakia	295	275	261	239	297	301
Finlanda	414	448	485	466	460	488
Suedia	386	417	428	442	471	497
Britania e Madhe	499	533	570	592	594	588
Islanda	427	445	457	469	485	534
Norvegjia	626	619	596	635	696	793
Zvicrra	598	606	640	659	662	715
Kroacia	:	:	:	:	:	:
Turqia	445	503	463	457	445	434

Burimi: Eurostat (Energjia, Transporti dhe Indikatorët Mjedisor 2008)

Në Bashkimin Evropian gjithsej sasa e mbeturinave komunale të gjeneruara është rritur në mënyrë të vazhdueshme ndërmjet viteve 1995 dhe 2002 (në vitin 2006 BE-27, ka qenë 517 kg /për person).

Irlanda në vitin 2006 ka arritur gjenerimin më të lartë të mbeturinave komunale në tërë Bashimin Evropian, me 804 kg / për person në vit, ndërsa gjenerimin më të ulët e ka arritur Polonia, me 259 kg / për person në vit në të njëjtin vit.

Harta e Kosovës



Burimi: ESK, Hartografia dhe SIGJ

Aneks 1 Pyetëtori



Republika e Kosovës
Republika Kosova-Republic of Kosovo
Qeveria - Vlada - Government

Ministria e Administratës Publike - Ministarstva Javne Uprave - Ministry of Public Administration

Enti i Statistikës së Kosovës – Zavod za Statistiku Kosova – Statistical Office of Kosovo

P Y E T Ë S O R

Anketa e Mbeturinae Komunale 2008

Njësitë raportuese – Kompanitë Komunale Publike dhe Private

Pyetëtori plotësohet nga të gjitha Kompanitë Komunale Publike dhe private në Republikën e Kosovës

Data referohet periudhës prej 01.01 - 31.12.2008.

Kjo anketë është bazuar në rregullorën e UNMIK-ut,2001/14, në bazë të cilës ju do të plotësoni informatat e kërkuara. Të dhënat personale janë konfidenciale dhe do të publikohen të grupuara, duke mbrojtur interesin tuaj, nuk do të përdoren për qëllime tjera.

Ju faleminderit!

**Tabela 1: Mbeturinat komunale të grumbulluara nga kompanitë
rejonale dhe private, sipas vendit të gjenerimit (01.01-31.12.2008)**

Vendi i gjenerimit të mbeturinave

Komuna (emri)	Kodi Komunal (plotësuar nga ESK)	Numri i zonave të operimit që shfrytëzon ndërmarrja	Sasia e mbeturinave komunale të grumbulluara sipas vendit të gjenerimit*		
			volumi (ton)		
			BK	DMD	GJITHSEJ
a	1	2	4	5	6
01					
02					
03					
04					
05					
06					
07					
08					
09					
10					
11					
12					
13					
14					
15					
16					
17					
18					
19					
20					
21					
22					
23					
24					
25					
26					
27					
28					
29					
30					
	GJITHSEJ				

*Shënim:

- Shënoni ne kolonën 4 mbeturinat e grumbulluara nga banesat kolektive
- Shënoni ne kolonën 5 mbeturinat e grumbulluara derë me derë, vlerëso me 0, 2 ton një m³ mbeturinë

Enti i Statistikës së Kosovës përshkrim i shkurtër

Enti i Statistikës së Kosovës, është Ent profesional, vepron që nga viti 1948 dhe ka kaluar disa faza historike, i strukturuar sipas rregullimit shtetëror të asaj kohe. Më 2 Gusht 1999, Enti ka rifilluar punën profesionale, si i pavarur në kuadër të Ministrisë së Administratës Publike. Enti financohet nga Buxheti i Konsoliduar i Kosovës dhe donatorë për projekte të veçanta.

Enti i Statistikës së Kosovës vepron sipas Rregullores 2001/14 e cila ka hyrë në fuqi me 2 Korrik 2001. Një Master Plan afatmesëm është duke u përgatitur për zhvillimin e sistemit statistikor kompatibil me Statistikat Evropiane.

Misioni i Entit, është që të përmbush nevojat e përdoruesve me të dhëna statistikore objektive dhe analiza të rregullta në mënyrë që të përkrah departamentet qeveritare, t'u sigurojë informata të duhura për vendim-marrësit si dhe përdoruesit tjerë në Kosovë.

**Adresa: Enti i Statistikës së Kosovës,
Rr. "Zenel Salihu" Nr.4, Prishtinë**

Telefonat:

Qendra kryesore: +381 (0) 38 235 111

Drejtori: +381 (0) 38 235 545

Fax: +381 (0) 38 235 033

E-mail: agricultural@ks-gov.net

Ueb-faqe: www.ks-gov.net/esk