

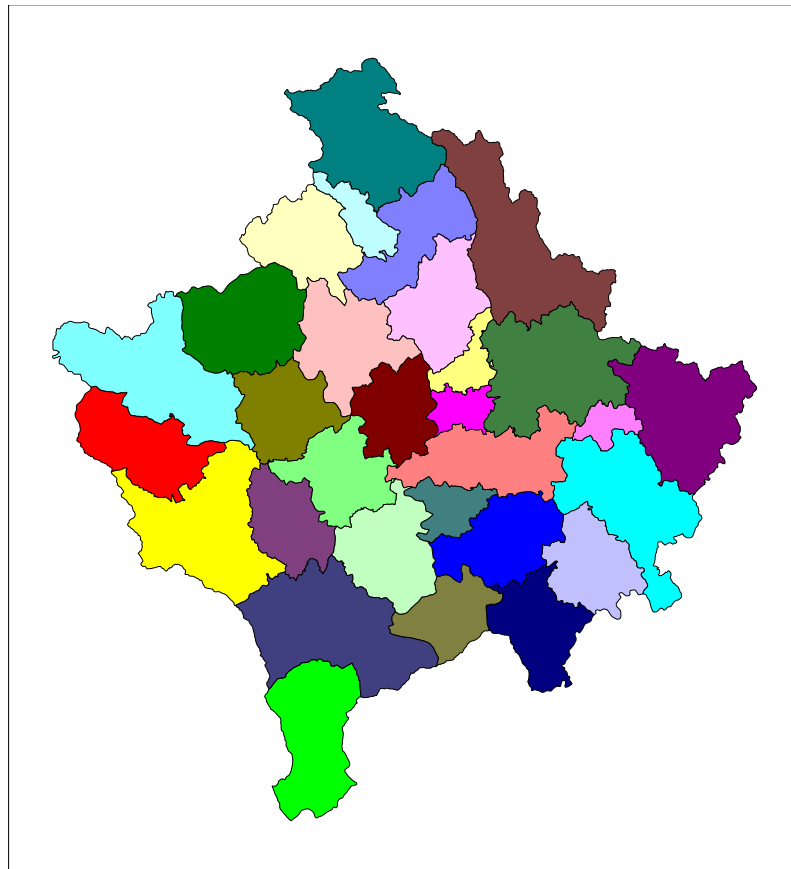


Republika e Kosovës
Republika Kosova-Republic of Kosovo
Qeveria - Vlada - Government

Ministria e Shërbimeve Publike - Ministarstva Javnih Sluzbi - Ministry of Public Services

Serija 5: Socijalne Statistike

Statistike socijalnog blagostanja na Kosovu 2007



Enti i Statistikës së Kosovës
Zavod za Statistiku Kosova
Statistical Office of Kosovo

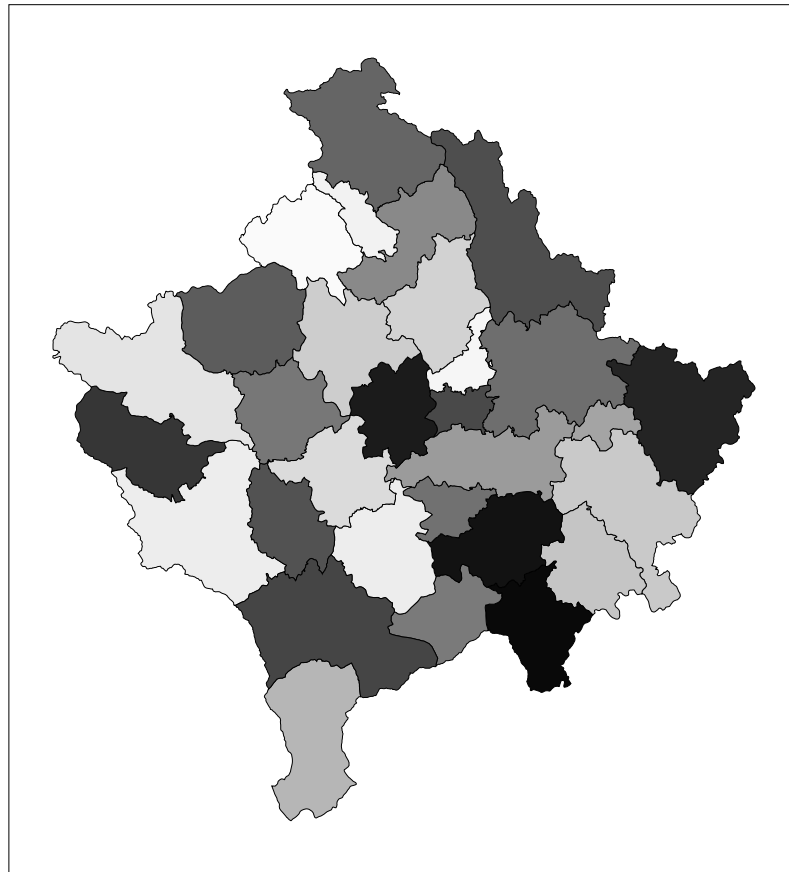


Republika e Kosovës
Republika Kosova-Republic of Kosovo
Qeveria - Vlada - Government

Ministria e Shërbimeve Publike - Ministarstva Javnih Sluzbi - Ministry of Public Services

Serija 5: Socijalne Statistike

Statistike socijalnog blagostanja na Kosovu 2007



Enti i Statistikës së Kosovës
Zavod za Statistiku Kosova
Statistical Office of Kosovo

Izdavač : Zavod za Statistiku Kosova (ZSK)
Datum Publikacije : Novembar 2008
© Zavod za Statistiku Kosova
Reprodukcija je ovlašćena pošto su odobrena materijalna srestva.
Štampana od: K.G.T Priština, Kosova

Veliki deo ovih informacija je dostupan na internetu,
ebstranici ZSK-a www.ks-gov.net/esk

Predgovor

Zavod za statistiku Kosova do 2002 godine, objavljuje podatke o socijalnom blagostanju na Kosovu u saradnji sa Ministrastvom rada i socijalnog blagostanja.

U ovoj publikaciji sažeti su svi podaci koji se odnose na 2006 godini. Izvor ovih podataka je Ministarstvo rada i socijalnog blagostanja odnosno departman socijalnog blagostanja koji dostavlja podatke o korisnicima socijalne pomoći, ratnim invalidima, podatke o domu staraca i instituciji u Štimlju jai u za napuštenu decu i departman penzijske administracije Kosova koji dstavlja podatke o penzionerima.

Ovo je peta publikacije Zavoda za statistiku Kosova za Statistike blagostanja Kosova i služiće kao dobra osnova pokazatelja o svim korisnicima statističkih podataka o socijalnom blagostanju.

Ovi podaci poslužiće kao značajni podaci da se prikaže socijalna sredina na Kosovu.

Sva vaša sugeriranja, predloge, komentare možete dostaviti na adresi social@ks-gov.net, s tim ćete doprineti na poboljšanju kvaliteta naše publikacije ubuduće.

Ova publikacija pripremljena je od strane:

Mr. Sc. Bashkim BELLAQA, Direktor departmana socijalnih statistika,

Naime PLLANA – REXHEPI, Šef sektora ostalih socijalnih statistika,

Ajshe AVDIU, Šef divizije socijalnih stastika,

Dizjan: Ahmet CAKOLLI

Novembar, 2008 godine

Izvršni Naečlnik ZSK,
Avni Kastrati

S p i s a k K r a t i c a

ZSK – Zavod za Statiku Kosova

MRSB – Ministarstvo rada i socijalnog blagostanja

S a d r Ź a j

	Strana
Objašnjenja za korisnike.....	5
Penzioneri prema regionima i mesecima u 2007 godini.....	8
Isplaćeni penzioneri i ukupne isplate u 2007 godini.....	9
Penzioneri prema jeziku podnosioca zahteva u 2007 godini.....	10
Ratni invalidi i njihovi obližnji registrovani i isplaćeni prema mesecima i regionima u 2007 godini.....	12
Ratni invalidi i njihovi obližnji registrovani prema mesecima i regionima u 2007 godini.....	13
Ratni invalidi prema nacionalnosti u 2007 godini.....	14
Ratni invalidi prema polu i ukupnih isplata prema mesecima u 2007 godini.....	15
Ratni ivalidi prema mesecima u 2006 / 2007 godini.....	16
Lica sa posebnim zahtevima za smeštaj u specijalnoj ustanovi u Štimlju u 2007 godini.....	18
Polna sturktura lica sa posebnim zahtevima smešteni u specijalnoj ustanovi u Štimlju.....	19
Ostarela lica smeštena u domu staraca u Prištini prema mesecima i nacionalnosti u 2007 godini.....	20
Polna sturktura lica smeštenih u domu staraca u Prištini 2007 godine.....	21
Napuštena deca prema regionima u 2007 godini.....	22
Porodice i članovi porodica korisnice socijalne pomoći prema regionima i msececima u 2006/2007 godini.....	23
Porodice i članovi porodica korisnice socijalne pomoći prema regionima i msececima u 2007 godini.....	24
Porodice i članovi porodica korisnice socijalne pomoći prema regionima i msececima u 2007 godini.....	25
Porodice i članovi porodica korisnice socijalne pomoći prema regionima i msececima u 2007 godini.....	26
Porodice i članovi porodica korisnice socijalne pomoći prema regionima i msececima u 2007 godini.....	27
Godišnji iznos utrošenih sredstava za isplatu socijalne pomoći, penzija i penzija ratnih invalida.....	29

Objašnjenja za korisnike

Penzije¹

Penzije primaju lica sa navršениh 65 godina, penzije se isplaćuju u iznosu od 40 € mesečno za jedno lice.

Ratni Invalidi²

Ratni invalidi dele se u dve kategorije, invalidnost kategorije 70-100 % i u kategoriji 40-69 %, zajedno sa ratnim invalidima obuhvašeni su i njihovi obližnji koji su umrli, i to deca ispod 18 godina, bračni drug bez dece ispod 18 godina.

Prosek nadoknace ratnim invalidima je 79.60 € (prosek je uzet u mesecu decembar 2007 godine).

Napuštена deca³

Napuštена deca smatraju se deca koja su napuštена od jednog ili oba roditelja. Broj ove dece je prmenljiv. Zaštita napuštene dece je privremena smeštaj, porodično povezivanje (sa biološkim roditeljem) ili usvojnje.

Penzije ograničene sposobnosti⁴

Penzija ograničene sposobnosti – podrazumeva finansijsko podržavanje koje upravlja Ministarstvo rada i socijalnog blagostanja radi pružanja finansijske podrške odrslim licima koji su sa stalnim boravkom na Kosovu koji su stalno sa ograničenom sposobnošću za bilo koje vrste poslove.

Mesečni iznos - podrazumeva mesečni iznos koji se treba isplatiti podnosiocu zahteva koji stiče pravo na penziju ograničene sposobnosti.

Nadležnost – podrazumeva Penzijsku administraciju Kosova ili drugi organ kojeg može da ovlasti Ministarstvo radi i socijalnog blagostanja radi administracije penzije ograničene sposobnosti.

Šema socijalne pomoći⁵

Šema socijalne pomoći nudi finansijsku pomoć porodicama koje ispunjavaju određene kriterijume u skladu sa ovim zakonom na osnovu određenih sredstava za ovu svrhu iz konsolidiranog budžeta Kosova.

Porodice korisnice – sastoje se od lica potrebe kojih se uzimaju u obzir prilikom odlučivanja o izboru i iznosu pomoći, i smatra se kao jedna zajednica koja se sastoji od podnosioca zahteva ili korisnika pomoći i svih ostalih članova porodice, koji su u porodičnoj zajednici (njen-gova suprug-ga ili partneri koji žive zajedno, roditelji i deca, obuhvatajući usvojenu decu, decu jednog partnera. Prema tome porodica može biti sastavljena od podnosioca zahteva ili primaoca pomoći i jednog ili više članova porodice koji žive u porodičnoj zajednici. Lica bez nijednog drugog člana porodice u porodičnoj zajednici, prema ovom zakonu, smatra se porodicom.

¹Definicija za penzije nalazi se u Zakonu br.. 2002/15

²Definicija za ratne invalide uzeta iz: UNMIKPRAVILNIKA. BR. 2002/15

³Definicija za napuštenu decu uzeta iz Zakona o porodici i porodičnim odnosima Sl. List Kosova 10/84. Ovaj je zakon važi do usvajanja novog zakona o ovoj oblasti.

⁴Definicija za lica za ograničenom sposobnošću uzeta je iz Zakona br. 2003/23.

⁵Definicija šeme socijalne pomoći uzeta je iz: Zakona 2003/15

Porodična zajednica – smatra se kao jedna grupa lica koja žive zajedno pod jednim krovom i da zajednički dele životne troškove. Prema ovom zakonu porodica može da obuhvata lica koja nisu članovi porodice.

Siroće – smatra se dete, kojem su oba roditelja umrla ili je rođen od samo jednog roditelja (samohran) koji je umro.

Samohrani roditelj – smatra se roditelj ili zakonski staratelj deteta do osamnaest godina (!8) koji živi sa detetom i jedini je zakonski odgovoran i koji finansira dete.

Zavisna osoba – smatra se lice koje spada u jednu od sledećih grupa:

Lica koja su iznad osamnaest (18) godina života i koja teške mane i stalne ograničene sposobnosti koje utiču na njegovu nesposobnost radi radi, lica koja su napunili šesdeset i pet godina (65) ili starija, stalni staratelji lica za ograničenom sposobnošću ili lica u šesdeset i petoj godini kojima je potrebna stalna briga, ili dete ispod 5 godina, lica do 14 godina, lica između 15 i 18 godina koji su na redovnom srednjem školovanju, samohrani roditelji sa najmanje jednim detetom ispod 15 godina.

I Kategorija - porodice bez prihoda - nijedan član porodice nije sposoban za rad te i drugi članovi porodice spadaju u ovu kategoriju:

- 1.1: Lica iznad 65 godina koja ne rade,
- 1.2: Zavisna deca ispod 15 godina (14 godišnjaci i mlađi),
- 1.3: Deca sa obrazovanjem iznad 18 godina ili dok završe školsku godinu u kojoj oni pune 18 godina,
- 1.4: Odrasli koji su stalno nesposobni te nisu sposobni za rad,
- 1.5: Jedini roditelj sa detetom ispod 10 godina i da u kući ne živi nijedna odrasla osoba,
- 1.6: Potpuna briga o licu iznad 65 godina, koji je nesposoban,
- 1.7: Porodica koja nema više od pola hektara zemlje (0.5). Izuzetno ako porodica nema pristupa svojoj zemlji, jer je minirana ili iz razloga neke druge opasnosti. Da bi koristile pomoć porodice treba da podnesu kompletnu izjavu o nemogućnosti pristupa zemlji.

II Kategorija porodica treba da ispunjavaju sledeće uslove:

- 2: Da nijedan član porodice ne prima zaradu po osnovu rada. To znači da porodica ne može biti korisnica pomoći ako je jedan član porodice u radnom odnosu sa punim ili skraćenim radnim vremenom, ili je jedan član u radnom odnosu (sa dnevnom isplatom ili časovnom naknadom) u toku meseca u kojem se podnosi zahtev.
- 2.1: Svaki član porodice koji je sposoban za rad treba da je registrovan i da mu je izdato uverenje od strane nadležnog organa zapošljavanja kojim se potvrđuje da je sposoban i da traži zaposlenje.
- 2.2: Porodica treba da je bez prihoda i da ne prima nikakvu pomoć od strane nijednog člana porodice koji radi u Kosovu ili van Kosova.
- 2.3: Porodica ne treba da ima više od pola hektara zemlje (0.5). Porodica koja nema više od pola hektara zemlje (0.5). Izuzetno ako porodica nema pristupa svojoj zemlji, jer je minirana ili iz bezbednosnih razloga, da bi koristila pomoć porodice treba da ispune izjavu o nemogućnosti pristupa zemlji.
- 2.4: Porodici treba da pripada jedno dete ispod 5 godina ili porodica treba da se u potpunost stara o jednom siroču (dete ispod 15 godina kome su umrla oba roditelja).
- 2.5: Porodica ne treba da je vlasnica transportnog sredstva (obuhvatajući traktor ili automobil)
- 2.6: Porodica treba da je bila u spisku dodele pomoći u hrani za mesec septembar 2000 godine.

Stepen isplate socijalne pomoći uvršten je u dve kategorije porodica zavisno od broja članova porodice. Isplate socijalne pomoći počev od decembra 2003 godine, kada je stupio na snagu zakon o socijalnoj pomoći je:

Porodica sa 1 članom 35€
Porodica sa 2 člana: 50€
Porodica sa 3 člana: 55€
Porodica sa 4 člana: 60€
Porodica sa 5 člana: 65€
Porodica sa 6 člana: 70€
Porodica sa 7 člana: 75€

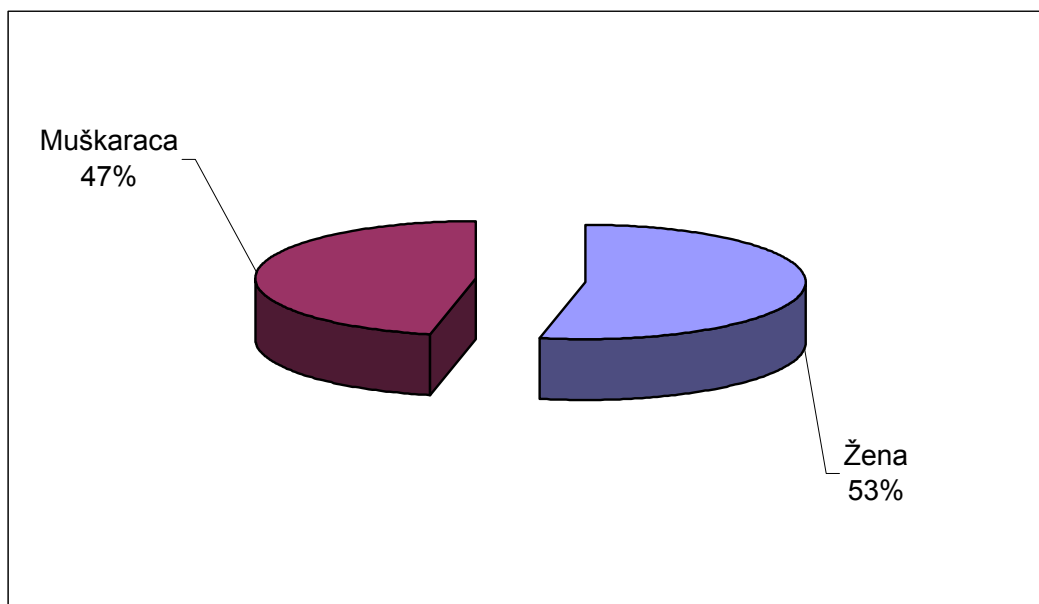
Penzioneri prema regionima i mesecima u 2007 godini**Tabela 1:**

Meseci	Regioni					Svega		Ukupno
	Priština	Gnjilane	Peć	Prizren	Mitrovica	Ž	M	
Januar								
Registrovani	30 070	31 741	27 788	29 718	28 272	80 239	72 239	152 589
Isplaćeni	30 632	26 610	23 426	24 763	23 834	69 203	60 203	129 265
Februar								
Registrovani	35 316	31 898	27 970	29 860	28 430	80 622	72 622	153 474
Isplaćeni	11 464	18 461	22 433	13 498	17 199	44 990	38 990	830 055
Mart								
Registrovani	35 567	32 219	28 135	30 019	28 637	81 171	73 171	154 577
Isplaćeni	27 138	24 504	23 051	21 783	22 607	63 948	55 948	119 083
April								
Registrovani	35 925	32 405	28 319	30 215	28 841	81 740	73 740	155 705
Isplaćeni	28 793	25 609	21 774	23 652	22 879	65 273	57 273	122 707
Maj								
Registrovani	36 336	32 777	28 557	30 535	29 107	82 526	74 526	157 312
Isplaćeni	29 436	26 196	18 455	24 198	23 780	64 131	57 131	122 065
Juni								
Registrovani	36 644	32 966	28 732	30 728	29 296	83 030	75 030	158 366
Isplaćeni	29 807	26 444	22 179	24 595	24 023	67 315	59 315	127 048
Juli								
Registrovani	36 990	33 306	28 984	31 008	29 526	84 102	75 712	159 814
Isplaćeni	30 243	26 650	22 308	24 939	24 170	68 861	59 861	128 310
Avgust								
Registrovani	37 133	33 525	29 202	31 130	29 674	84 111	76 111	160 664
Isplaćeni	26 241	20 682	22 979	20 087	22 182	59 338	52 338	112 171
Septembar								
Registrovani	37 320	33 716	29 409	31 344	29 832	85004	76 617	161 621
Isplaćeni	29 161	24 100	23 252	23 801	22 306	65 419	57 419	122 620
Oktobar								
Registrovani	37 525	33 919	29 560	31 432	29 955	85 021	77 021	162 391
Isplaćeni	30 049	26 543	23 629	24 731	23 930	68 277	60 277	128 882
Novembar								
Registrovani	37 724	34 144	29 710	31 618	30 089	85 478	77 478	163 285
Isplaćeni	30 474	26 939	23 802	25 146	24 163	69 986	60 986	130 524
Decembar								
Registrovani	37 945	34 334	29 876	31 793	30 298	86 312	77 936	164 246
Isplaćeni	30 831	27 272	23 911	25 401	24 460	70 588	61 588	131 875

Na osnovu gornje tabele možemo uočiti da broj registrovanih lica korisnika penzije u mesecu decembru 2007 bilo je 164.246, dok broj isplaćenih penzionera bio je 131.875. U poređenju sa 2006 godinom proizilazi da je u 2007 godini imalo porast broja registrovanih penzionera za 12.154 ili 7.4% .

Isplaćeni penzioneri i ukupne isplate u 2007 godini
Tabela 2:

Meseci	Ukupni broj		Svega	Ukupno isplata u €
	Žena	Muškaraca		
Januar	69062	60203	129265	5.524.760,00 €
Februar	44065	38990	83055	3.387.200,00 €
Mart	63135	55948	119083	6.306.400,00 €
April	65434	57273	122707	5.371.360,00 €
Maj	64934	57131	122065	5.244.920,00 €
Juni	67733	59315	127048	5.397.440,00 €
Juli	68449	59861	128310	5.306.320,00 €
Avgust	59833	52338	112171	4.648.960,00 €
Septembar	65201	57419	122620	5.455.160,00 €
Oktobar	68605	60277	128882	5.614.960,00 €
Novembar	69538	60986	130523	5.437.720,00 €
Decembar	70287	61588	131874	5.464.360,00 €

Figura 1: Struktura penzionera prikazana u procentima


Njaveći broj isplaćenih penzionera pripada ženskom polu 70.287 ili prikazanih u postotku 53% dok manji broj pripada muškom polu sa 61.588 ili 47%.

U 2006 godini broj isplaćenih penzionera ženskog pola bilo je 68.035 dok broj muškaraca bilo je 59.321.

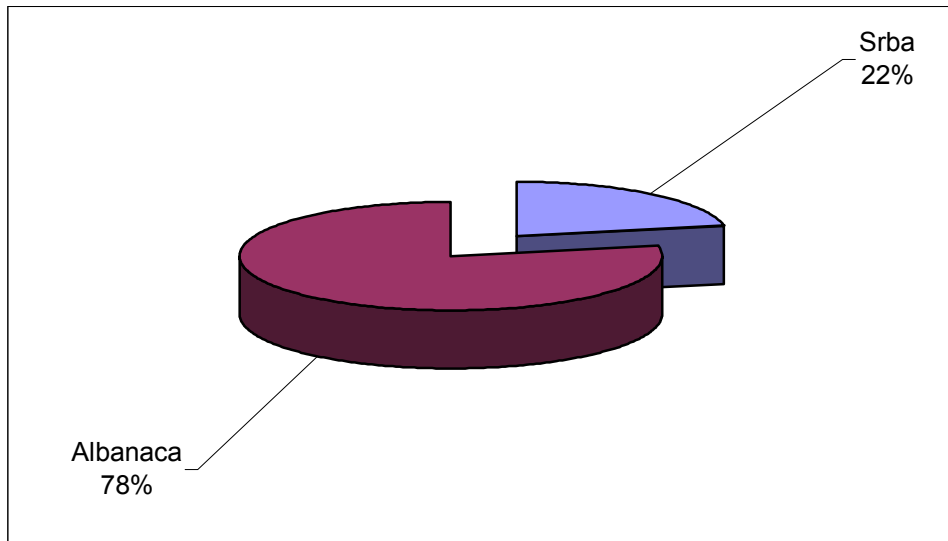
Upoređujući sa 2006/2007 godinom proizilazi da imamo povećanja broja isplaćenih penzija penzionerima ženskog pola za 2.252 ili 3.2% i povećanja broja isplaćenih penzija penzionerima muškog pola od 2.267 ili 3.6%

Penzioneri prema jeziku podnosioca zahteva u 2007 godini

Tabela 3:

Meseci	Albanaca		Srba		Svega	
	Žena	Muškaraca	Žena	Muškaraca	Žena	Muškaraca
Januar	53 781	47 682	15 281	15 521	69 062	60 203
Februar	32 023	29 196	12 042	9 794	44 065	38 990
Mart	48 735	44 145	14 400	11 803	63 135	55 948
April	50 597	45 164	14 837	12 109	65 434	57 273
Maj	49 911	44 894	15 023	12 237	64 934	57 131
Juni	52 534	46 944	15 199	12 371	67 733	59 315
Juli	53 081	47 404	15 368	12 457	68 449	59 861
Avgust	46 044	41 212	13 789	11 126	59 833	52 338
Septembar	50 652	45 660	14 549	11 759	65 201	57 419
Oktober	53 407	47 900	15 198	12 377	68 605	60 277
Novembar	54 178	48 450	15 360	12 536	69 538	60 986
Decembar	54 729	48 889	15 558	12 699	70 287	61 558

Figura 2: Procenat penzionera isplaćenih prem jeziku podnosioca zahteva u 2007 godini

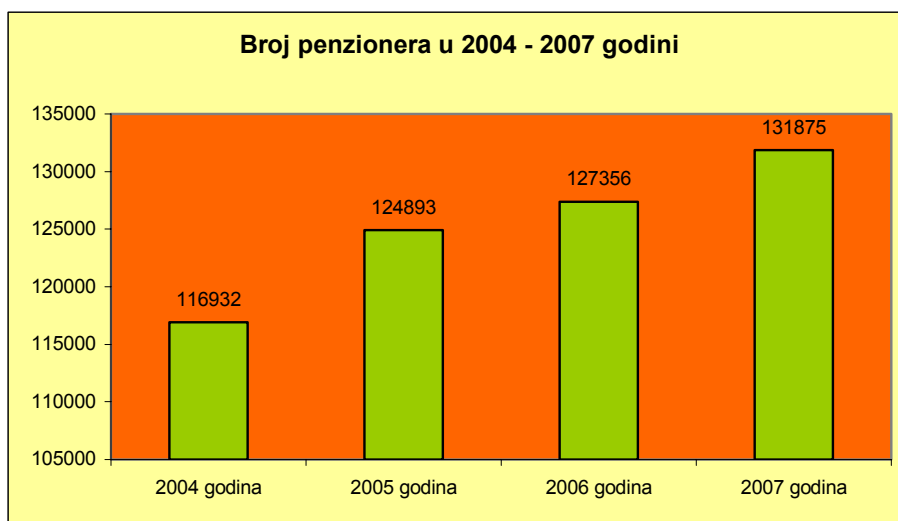


Iz gornje tabele i figure uočavamo da je veći broj isplaćenih penzionera albanci oko 103.618 ili izraženih u procentima oko 78 % (u ovom procentu obuhvaćeni su i ostali minoriteti, izuzev srba) i oko 28.257 ili 22 % srba.

U poređenju sa 2006 / 2007 godinom proizilazi da je u 2007 godini broj isplaćenih penzionera albanaaca povećan za 3.593 ili 3.5%, takođe povećan je broj isplata penzionera srpske nacionalnosti za 980 ili 3.5 %

Treba navesti da je u 2006 godini penzionera albanaaca bilo oko 100.079 dok srba oko 27.277.

Figura 3: Broj penzionera u 2004 – 2007 godini



Iz gronje figure možemo zapaziti da je broj penzionera u 2004 - 2007 godini u porastu za oko 14.943 lica ili prikazanih u procentima 11.3 %

Ratni invalidi i njihovi obližnji registrovani i isplaćeni prema mesecima i regionima u 2007 godini**Tabela 4:**

Mesecu	Regioni					Svega
	Priština	Gnjilane	Peć	Prizren	Mitrovica	
Januar						
Registrovani	2 779	848	2 473	1 912	2 137	10 149
Isplaćeni	2 172	702	2 177	1 653	1 766	8 470
Februar						
Registrovani	2 829	877	2 521	1 932	2 152	10 311
Isplaćeni	2 206	727	2 216	1 665	1 770	8 584
Mart						
Registrovani	2 856	913	2 614	1 968	2 164	10 515
Isplaćeni	2 244	763	2 312	1 699	1 782	8 800
April						
Registrovani	2 885	935	2 671	2 009	2 171	10 671
Isplaćeni	2 244	783	2 363	1 733	1 782	8 905
Maj						
Registrovani	2 935	964	2 738	2 058	2 194	10 889
Isplaćeni	2 269	811	2 408	1 760	1 772	9 020
Juni						
Registrovani	2 956	984	2 772	2 095	2 218	11 025
Isplaćeni	2 247	821	2 390	1 753	1 744	8 955
Juli						
Registrovani	2 984	990	2 809	2 113	2 233	11 129
Isplaćeni	2 293	826	2 406	1 776	1 776	9 077
Avgust						
Registrovani	2 988	1018	2 826	2 137	2 233	11 202
Isplaćeni	2 308	830	2 420	1 803	1 777	9 138
Septembar						
Registrovani	3 002	1031	2 910	2 153	2 252	11 348
Isplaćeni	2 326	841	2 482	1 810	1 794	9 253
Oktobar						
Registrovani	3 024	1052	2 931	2 176	2 261	11 444
Isplaćeni	2 329	847	2 509	1 836	1 803	9 324
Novembar						
Registrovani	3 033	1055	2 948	2 194	2 269	11 499
Isplaćeni	2 343	849	2 526	1 856	1 817	9 391
Decembar						
Registrovani	3 041	1063	2 963	2 203	2 282	11 552
Isplaćeni	2 365	855	2 550	1 876	1 840	9 486

Na osnovu stanja u mesecu decembru 2007 godine, proizilazi da je broj registrovanih invalida 11.552 dok broj isplaćenih invalidina je 9.486. U 2006 godini bilo je 10.048 registrovanih invalida i 7.528 isplaćenih. Upoređujući 2006 / 2007 godine proizilazi 2007 godine broj registrovanih invalida je u porastu za 1.504 lica ili iskazano u procentima 13 % Najveći broj invalida radta registrovano je u regionu Prištine 3.041 dok najmanji broj u regionu Gnjilana 1.063 lica.

Treba navesti da od ukupno 9.486 isplaćenih invalida 2.319 jesu ratni invalidi, 1.432 jesu civilne žerve rata, 3.769 jesu obližnji ubijenih lica tokom rata, 1.907 jesu porodice palih boraca, 29 jesu staratelji ratnih invalida, 22 jesu porodice invalida rata nakon smrti i 8 jesu porodice nestalih lica pripadnika OVK.

Ratni invalidi i njihovi obližnji registrovani prema mesecima i regionima u 2007 godini
Tabela 5:

Meseci	Starost							Svega
	<18	18-25	26-35	36-45	46-55	56-65	65>	
Januar								
Registrovani	141	442	1 868	2 412	2 139	1 684	1 463	10 149
Isplaćeni	104	287	1 534	2 141	1 845	1 413	1 146	8 470
Februar								
Registrovani	141	448	1 877	2 418	2 165	1 748	1 514	10 311
Isplaćeni	104	293	1 540	2 143	1 867	1 464	1 173	8 584
Mart								
Registrovani	142	454	1 909	2 441	2 205	1 806	1 558	10 515
Isplaćeni	104	294	1 570	2 170	1 911	1 530	1 221	8 800
April								
Registrovani	142	458	1 934	2 459	2 238	1 845	1 595	10 671
Isplaćeni	104	297	1 583	2 172	1 938	1 565	1 246	8 905
Maj								
Registrovani	142	464	1 975	2 507	2 286	1 881	1 634	10 889
Isplaćeni	103	297	1 602	2 208	1 963	1 580	1 267	9 020
Juni								
Registrovani	144	468	1 999	2 559	2 309	1 898	1 649	11 026
Isplaćeni	103	301	1 594	2 216	1 961	1 556	1 224	8 955
Juli								
Registrovani	144	471	2 030	2 589	2 325	1 913	1 657	11 129
Isplaćeni	103	300	1 619	2 238	1 985	1 588	1 244	9 077
Avgust								
Registrovani	144	474	2 050	2 610	2 339	1 921	1 664	11 202
Isplaćeni	103	300	1 629	2 258	1 997	1 593	1 258	9 138
Septembar								
Registrovani	145	481	2 074	2 644	2 371	1 946	1 687	11 348
Isplaćeni	103	310	1 651	2 292	2 019	1 607	1 271	9 253
Oktobar								
Registrovani	146	487	2 100	2 663	2 393	1 959	1 696	11 444
Isplaćeni	101	307	1 683	2 309	2 033	1 626	1 265	9 324
Novembar								
Registrovani	148	492	2 116	2 674	2 400	1 969	1 700	11 499
Isplaćeni	104	313	1 709	2 313	2 046	1 631	1 275	9 391
Decembar								
Registrovani	151	495	2 130	2 685	2 407	1 981	1 703	11 552
Isplaćeni	107	316	1 725	2 334	2 058	1 653	1 293	9 486

Iz gore navedene table možemo uočiti da je doba starosti najvećeg broja ratnih invalida od 36 - 45 godina sa oko 2.685 lica, dok njananji broj je u doba 18 godina oko 151.

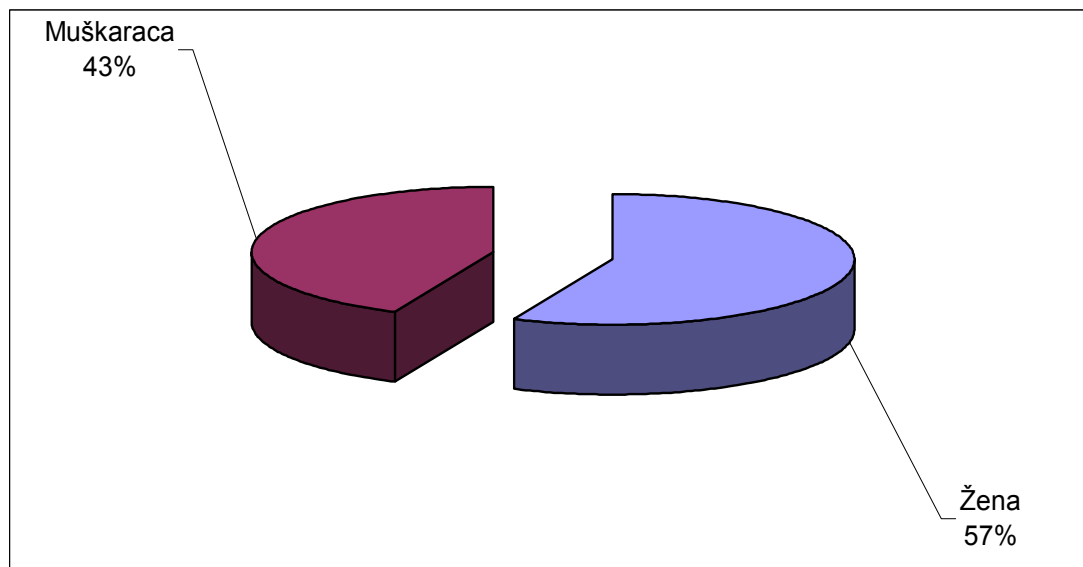
Ratni invalidi prema nacionalnosti u 2007 godini**Tabela 6:**

Meseci	Albanaca		Srba		Svega		Ukupno
	Žena	Muškaraca	Žena	Muškaraca	Žena	Muškaraca	
Januar	4 932	3 511	19	8	4 951	3 519	8 470
Februar	4 958	3 599	19	8	4 977	3 607	8 584
Mart	5 051	3 722	19	8	5 070	3 730	8 800
April	5 093	3 785	19	8	5 112	3 793	8 905
Maj	5 135	3 857	20	8	5 155	3 865	9 020
Juni	5 122	3 806	19	8	5 141	3 814	8 955
Juli	5 186	3 862	21	8	5 207	3 870	9 077
Avgust	5 229	3 880	21	8	5 250	3 888	9 138
Septembar	5 273	3 950	22	8	5 295	3 958	9 253
Oktoibar	5 288	4 005	23	8	5 311	4 013	9 324
Novembar	5 313	4 047	23	8	5 336	4 055	9 391
Decembar	5 364	4 091	23	8	5 387	4 099	9 486

Njaveći broj isplaćenih invalida jesu albanci oko 9.455 dok srba oko 31 lice.
 U 2006 godini bilo je sledeće stanje: oko 7.501 albanaca i 27 srbe, što znači da imamo porast isplaćenih invalida albanaca od 1.954 lica ili 20.1 % i srbar 4 lica ili 12.1%

Ratni invalidi prema polu i ukupnih isplata prema mesecima u 2007 godini
Tabela 7:

Meseci	Numri i të regjistruarve			Ukupno uplate u €
	Žena	Muškaraca	Svega	
Januar	4 951	3 519	8 470	662.413,90 €
Februar	4 977	3 607	8 584	802.287,55 €
Mart	5 070	3 730	8 800	819.940,00 €
April	5 112	3 793	8 905	801.501,20 €
Maj	5 155	3 865	9 020	776.481,77 €
Juni	5 141	3 814	8 955	735.305,45 €
Juli	5 207	3 870	9 077	751.899,02 €
Avgust	5 250	3 888	9 138	756.494,40 €
Septembar	5 295	3 958	9 253	784.138,24 €
Oktober	5 311	4 013	9 324	770.434,00 €
Novembar	5 336	4 055	9 391	755.411,00 €
Decembar	5 387	4 099	9 486	755.131,00 €

Figura 4: Procenat ratnih invalida prema polu


Iz gore navedene table i figure možemo uočiti da je najveći broj ratnih invalida pripada ženskom polu oko 5.387 ili 57% dok najmanji broj pripada muškom polu oko 4.099 ili 43%. U 2006 godina žena polu pripada oko 4.715 dok 2.813 jesu muškarci. Od toga proizilazi da u 2007 godini imamo porast invalida koji pripadaju ženskom polu za 686 ili 12.7% takođe imamo porast invalida muškog pola za 1.286 ili 31%

Ratni invalidi prema mesecima u 2006 / 2007 godini

Tabela 8:

Meseci	Broj isplaćenih invalida	
	Godine	
	2006	2007
Januar	7 326	8 470
Februar	7 361	8 584
Mart	7 125	8 800
April	7 412	8 905
Maj	7 422	9 020
Juni	7 456	8 955
Juli	7 485	9 077
Avgust	7 474	9 138
Septembar	7 491	9 253
Oktobar	7 310	9 324
Novembar	7 469	9 391
Decembar	7 528	9 486

Iz gore navedene tabele uoštavamo da u 2006 bilo je oko 7.528 isplaćenih invalida dok u 2007 godini oko 9.486.

Upoređujući 2006/2007 godine sa 2007 godinom imamo povećaj broja invalida za 1.958 ili prikazono u procentima 20.6%.

Figura 5: Ratni invalidi prema mesecima – razlika u 2006 / 2007 godini

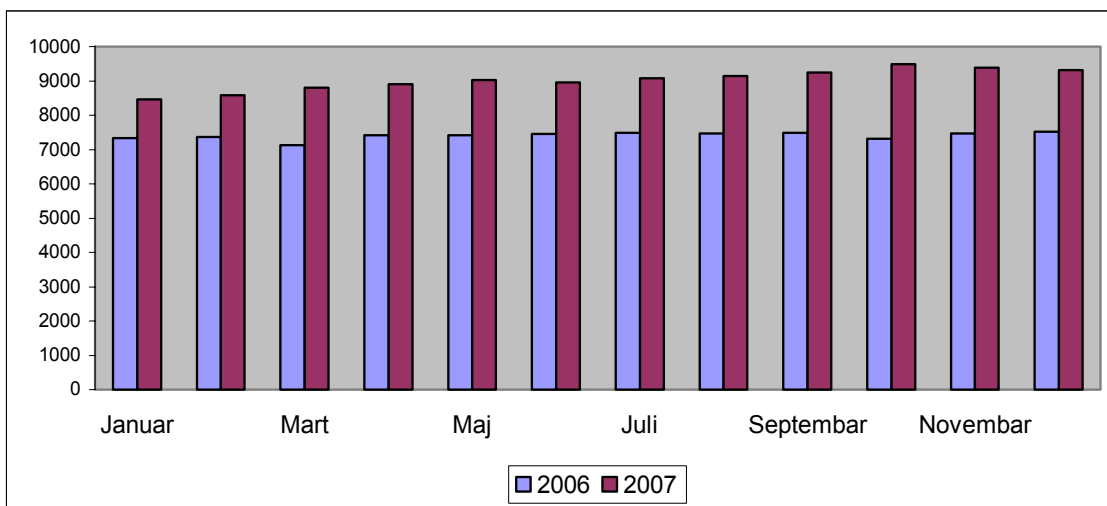
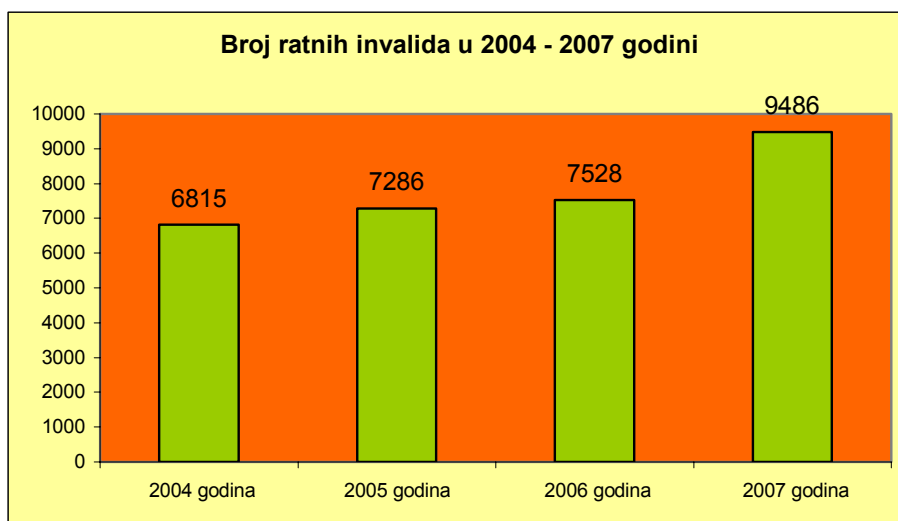


Figura 6: Broj ratnih invalida u 2004 – 2007 godini

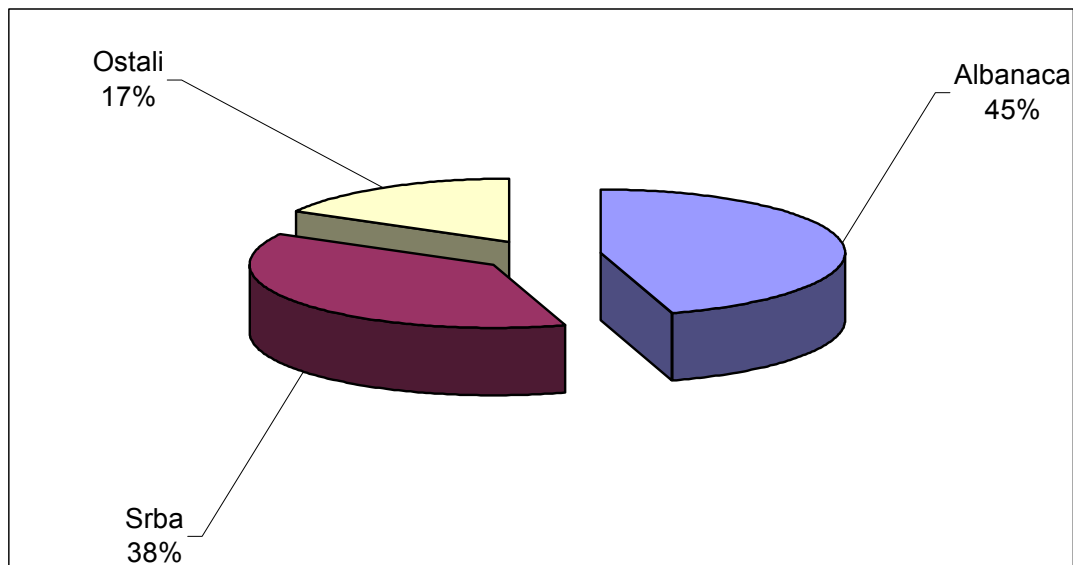


Upoređujući 2004 - 2007 godine proizilazi da je broj ratnih invalida povećan za 2.671 ili prikazano u postotku 28.1 %.

Lica sa posebnim zahtevima za smeštaj u specijalnoj ustanovi u Štimlju u 2007 godini

Meseci	Albanaca	Srba	Ostali	Svega
Januar	55	57	23	135
Februar	55	54	21	130
Mart	54	50	21	125
April	55	50	21	126
Maj	55	50	21	126
Juni	56	50	21	127
Juli	56	50	21	127
Avgust	56	50	21	127
Septembar	56	50	21	127
Oktobar	57	50	21	128
Novembar	59	50	22	131
Decembar	59	49	22	130

Figura 7: Procenat lica koja su podnela zahtevima za smeštaj u specijalnoj ustanovi u Štimlju u 2007 godini



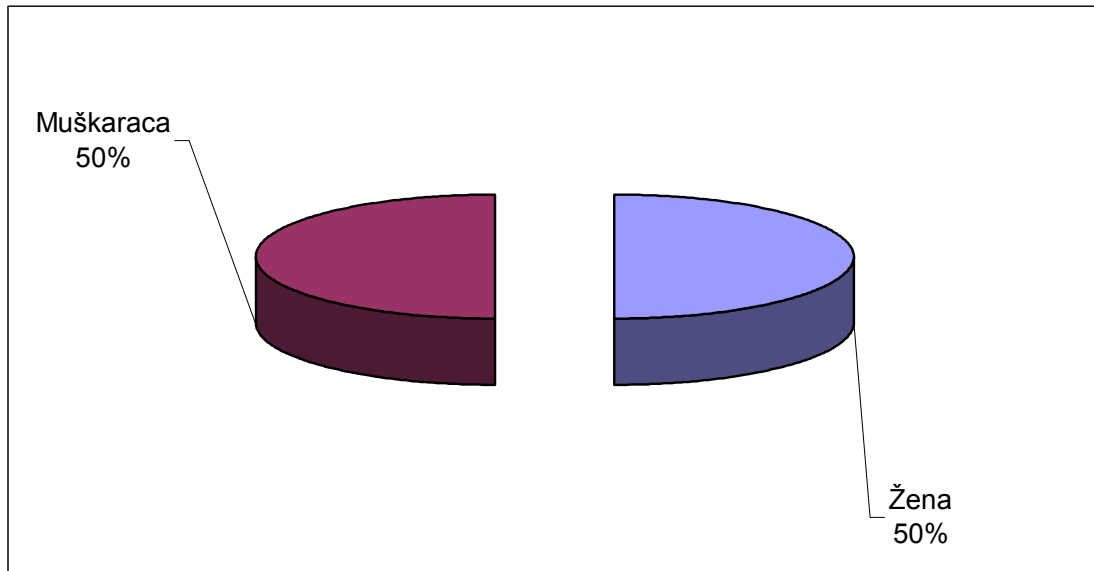
U ustanovi u Štimlju smešteno je oko 130 lica, od kojih 59 ili 45 % jesu albanci, 49 ili 38 % jesu srbi, i 22 ili 17 % jesu pripadnici ostalih etniteti. U januara 2007 godine u ovoj ustanovi smešteno je 135 lica. Tokom 2007 godine umrlo je 5 osoba u ovoj ustanovi, prema tome smanjen je broj ovih osoba za 13.8 %

⁶ U ostale spadaju rasne etničke grupe kao što su: turci, muslimani, bošnjaci, egipćani, aškalije i hrvati.

Polan struktura lica sa posebnim zahtevima smešteni u specijalnoj ustanovi u Štimlju
Tabela 11:

Meseci	Žena	Muškaraca	Svega
Januar	68	67	135
Februar	66	64	130
Mart	62	63	125
April	63	63	126
Maj	63	63	126
Juni	63	64	127
Juli	63	64	127
Avgust	63	64	127
Septembar	63	64	127
Oktobar	64	64	128
Novembar	66	65	131
Decembar	65	65	130

Figura 8: Polni procenat lica za posebnim zahtevima smešteni u specijalnoj ustanovi u Štimlju



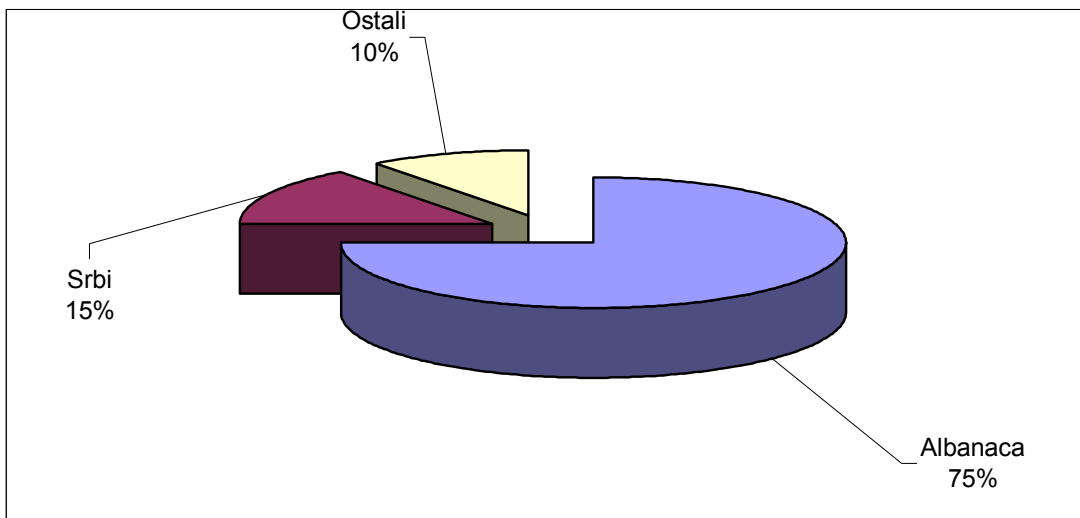
Iz tabele i figure možemo uočiti da je od ukupnog broja lica koja su smeštena u ustanovi u Štimlju oko 130 njih jesu 65 janë žene a 65 jesu muškaraci, prikazano u procentima 50% jesu žene i 50% muškaraca.

Ostarela lica smeštena u domu staraca u Prištini prema mesecima i nacionalnosti u 2007 godini

Tabela 12:

Meseci	Albanaca	Srba	Ostali	Svega
Januar	80	11	14	105
Februar	80	14	12	106
Mart	79	17	12	108
April	80	17	12	109
Maj	80	17	12	109
Juni	83	17	12	112
Juli	83	17	12	112
Avgust	82	17	12	111
Septembar	81	16	11	108
Oktobar	83	17	12	112
Novembar	82	17	12	111
Decembar	81	16	11	108

Figura 9: Etnička struktura lica smeštenih u domu staraca u Prištini



Na osnovu stanja u mesecu decembru 2007 godine u domu staraca u Prištini bilo je smešteno 108 lica, od koji 81 ili 75% jesu albanci, 16 jesu srbi ili 15% i 11 jesu ostale etničke pripadnosti.

U 2006 godini u ovoj ustanovi bilo je smešteno oko 106 lica. U poređenju sa 2006/2007 godinom, proizilazi da je broj smeštenih lica povećan za 2 osobe ili 1.8 %

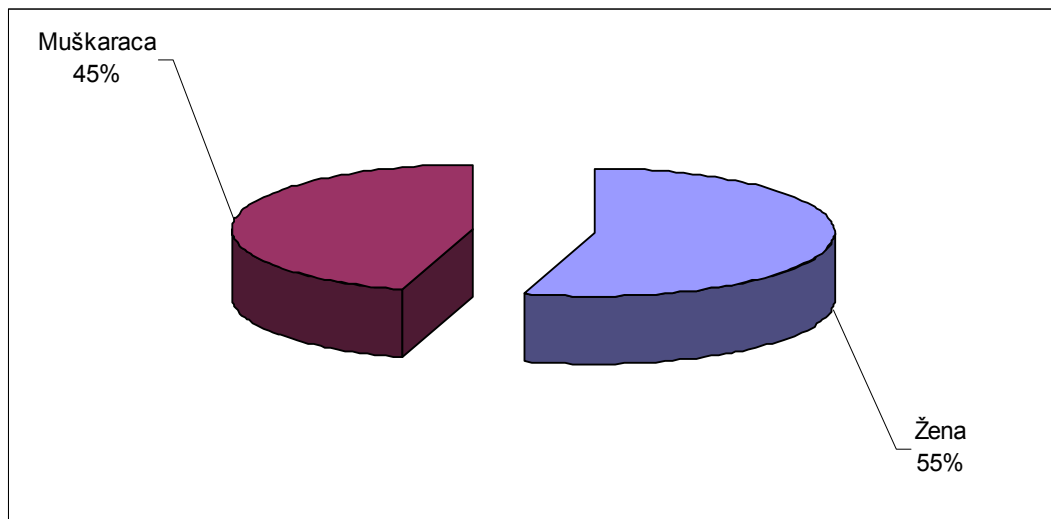
7 U ostale spadaju rasne etničke grupe kao što su: turci, muslimani, bošnjaci, egipšani, aškalije i hrvati.

Polna sturktura lica smeštenih u domu staraca u Prištini 2007 godine

Tabela 13:

Meseci	Žena	Muškaraca	Svega
Januar	45	60	105
Februar	46	60	106
Mart	50	58	108
April	50	59	109
Maj	51	58	109
Juni	54	58	112
Juli	54	58	112
Avgust	59	49	108
Septembar	54	58	112
Oktobar	54	58	112
Novembar	53	58	111
Decembar	59	49	108

Figura 10: Polni procenat lica smeštenih u domu staraca u Prištini



Iz gornje table i figure uočavamo da od 108 lica koja su smeštena u domu staraca u Prištini 59 jesu žene i 49 muškaraca. Prikazano u procentima 55 % jesu žene i 45 % muškaraca.

Napuštena deca prema regionima u 2007 godini**Tabela 14:**

Meseci	Regioni					Svega
	Priština	Gnjilane	Peć	Prizren	Mitrovica	
Januar	4	4	0	0	0	8
Februar	1	2	0	0	0	3
Mart	1	2	1	1	0	5
April	3	0	0	0	0	3
Maj	2	3	0	2	1	8
Juni	2	0	1	1	1	5
Juli	3	1	1	1	0	6
Avgust	1	3	0	1	0	5
Septembar	2	0	2	2	0	6
Oktobar	3	0	0	0	0	3
Novembar	0	1	0	1	0	2
Decembar	3	1	1	1	0	6
Ukupno	25	17	6	10	2	60

U periodu januar - decembar 2007 godine napušteno je oko 60 dece. Najveći broj od toga u regionu Prištine oko 25. U 2006 godine broj napuštene dece bio je 66. U poređenju sa 2006/2007 godinom proizilazi da imamo pad broja napuštene dece zar 6 ili izneto i procentima za 9 %.

Porodice i članovi porodica korisnice socijalne pomoći prema regionima i msececima u 2006/2007 godini**Tabela 15:**

Meseci	Broj porodica		Broj članova porodica	
	Godine		Godine	
	2006	2007	2006	2007
Januar	42 468	40 579	180 211	174 415
Februar	42 503	40 299	180 401	173 438
Mart	42 447	39 934	180 734	172 122
April	42 003	39 207	179 000	169 143
Maj	42 024	38 671	179 326	166 940
Juni	42 026	37 898	179 326	163 525
Juli	41 935	37 406	179 359	161 830
Avgust	41 566	37 220	178 087	161 164
Septembar	41 083	37 392	176 007	161 863
Oktobar	40 745	37 097	174 646	160 234
Novembar	40 701	37 229	174 555	161 348
Decembar	40 569	37 170	174 131	161 049

Na osnovu gore navedene tabele može se uočiti da je u 2006 godini bilo oko 40.569 porodica korisnice socijalne pomoći sa oko 174.131 članova dok je u 2007 godini bilo oko 37.170 porodica sa oko 161.049 članova.

U poređenju sa 2006/2007 godinom proizilazi da u 2007 godini broj porodica korisnice socijalne pomoći bilo je u padu za 3.399 ili izneto u procentima 8.4 %.

Porodice i članovi porodica korisnice socijalne pomoći prema regionima i mjesecima u 2007 godini

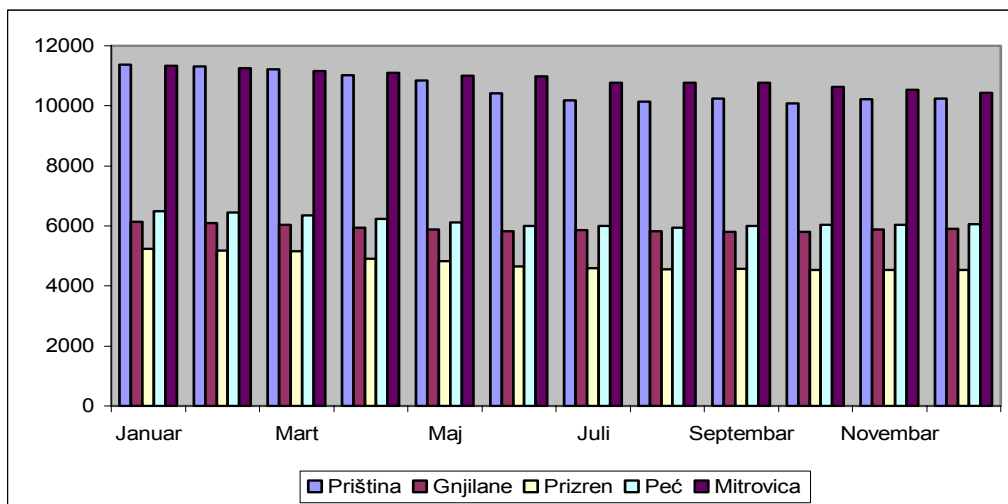
Tabela 16:

Meseci	R e g i o n i					Svega
	Priština	Gnjilane	Prizren	Peć	Mitrovica	
Januar	11 367	6 138	5 243	6 489	11 342	40 579
Februar	11 324	6 105	5 171	6 451	11 248	40 299
Mart	11 222	6 032	5 158	6 358	11 164	39 934
April	11 030	5 932	4 912	6 233	11 100	39 207
Maj	10 850	5 877	4 819	6 112	11 013	38 671
Juni	10 420	5 824	4 661	6 003	10 990	37 898
Juli	10 182	5 857	4 592	5 997	10 778	37 406
Avgust	10 137	5 825	4 555	5 937	10 766	37 220
Septembar	10 243	5 812	4 568	5 993	10 776	37 392
Oktobar	10 080	5 798	4 535	6 045	10 639	37 097
Novembar	10 220	5 892	4 535	6 045	10 537	37 229
Decembar	10 235	5 904	4 542	6 062	10 427	37 170

Iz navedene tabele može se videti da u mesecu decembru bilo je oko 37.170 porodice korisnice socijalne pomoći. Najviše porodica korisnice socijalne pomoći bilo je u regionu Mitrovice sa oko 10.427 porodica, dok najmanji broj u regionu Prizrena sa oko 4.542 porodica. Ovi podatke možemo prikazati i putem sledeše figure:

Broj porodica korisnice socijalne pomoći prema mjesecima i regionima

Figura 11:



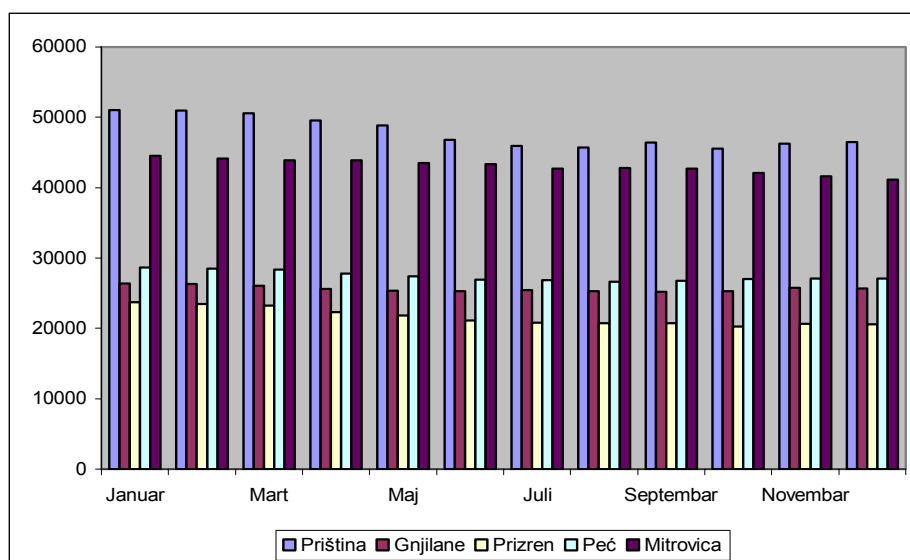
Porodice i članovi porodica korisnice socijalne pomoći prema regionima i msececima u 2007 godini

Tabela 17:

Meseci	Regioni					Svega
	Priština	Gnjilane	Prizren	Peć	Mitrovica	
Januar	51 056	26 397	23 755	28 686	44 521	174 415
Februar	50 993	26 290	23 500	28 497	44 158	173 438
Mart	50 557	26 052	23 280	28 318	43 915	172 122
April	49 549	25 592	22 313	27 798	43 891	169 143
Maj	48 845	25 390	21 796	27 401	43 508	166 940
Juni	46 809	25 292	21 114	26 944	43 366	163 525
Juli	45 979	25 432	20 822	26 871	42 726	161 830
Avgust	45 722	25 256	20 753	26 606	42 827	161 164
Septembar	46 421	25 227	20 720	26 764	42 731	161 863
Oktobar	45 585	25 263	20 299	26 981	42 106	160 234
Novembar	46 272	25 737	20 619	27 107	41 613	161 348
Decembar	46 461	25 693	20 583	27 130	41 182	161 049

Iz gore navedene tabele uočavamo da je u 2007 godini bilo 161.049 članova porodice koji su koristila socijalnu pomoć. Ove podatke može prikazati prema sledećoj figuri:

Figura 12: Broj članovi porodica korisnice socijalne pomoći prema regionima i msececima



U 2006 godini bilo je oko 174.131 korisnika socijalne pomoći. U poređenju sa 2006 / 2007 godinom proizicilasi da je u 2007 godini broj članova korisnika socijalne pomoći opalo za 13.082 ili prikazano u procentima za 7.6 %

Porodice i članovi porodica korisnice socijalne pomoći prema regionima i mjesecima u 2007 godini

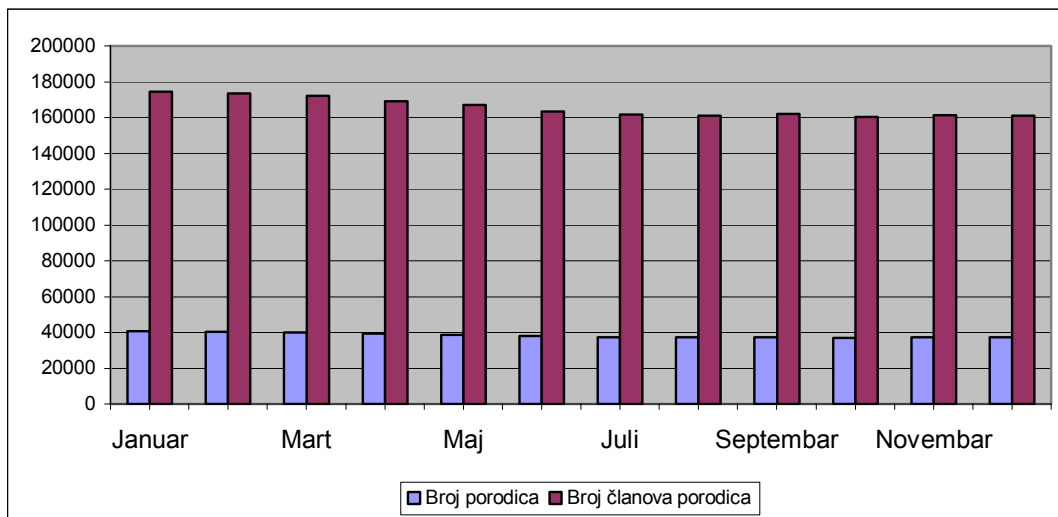
Tabela 18.

Meseci	Broj porodica	Broj članova porodica
Januar	40 579	174 415
Februar	40 299	173 438
Mart	39 934	172 122
April	39 207	169 143
Maj	38 671	166 940
Juni	37 898	163 525
Juli	37 406	161 830
Avgust	37 220	161 164
Septembar	37 392	161 863
Oktobar	37 010	160 234
Novembar	37 229	161 348
Decembar	37 170	161 049

U gore navedenoj tabeli prikazan je broj porodica i članova porodica koja su korisnice socijalne pomoći u 2007 godini.

Korisnice socijalne pomoći bilo je oko 37.170 porodica sa oko 161.049 članova.

Figura 13: Broj porodica i članovi porodica korisnice socijalne pomoći prema mjesecima u 2007 godini



Porodice i članovi porodica korisnice socijalne pomoći prema regionima i msececima u 2007 godini**Tabela 19.**

Priština

Meseci	Porodice	Članovi porodice	Iznos u €
Januar	11 367	51 056	703.637,00€
Februar	11 324	50 993	702.236,00€
Mart	11 222	50 557	693.969,00€
April	11 030	49 549	681.684,00€
Maj	10 850	48 845	676.701,00€
Juni	10 420	46 809	651.489,00€
Juli	10 182	45 979	634.296,00€
Avgust	12 237	45 722	628.239,00€
Septembar	12 243	46 421	639.325,00€
Oktobar	10 080	45 585	625.037,00€
Novembar	10 220	46 272	642.146,00€
Decembar	10 235	46 461	640.432,00€

Gnjilane

Meseci	Porodice	Članovi porodice	Iznos u €
Januar	6 138	26 397	376.424,00€
Februar	6 105	26 290	374.636,00€
Mart	6 032	26 052	367.893,00€
April	5 932	25 592	362.230,00€
Maj	5 877	25 390	363.986,00€
Juni	5 824	25 292	358.426,00€
Juli	5 857	25 432	362.438,00€
Avgust	5 825	25 256	357.031,00€
Septembar	5 812	25 227	355.112,00€
Oktobar	5 798	25 263	356.622,00€
Novembar	5 892	25 764	364.647,00 €
Decembar	5 904	25 693	362.287,00€

Peć

Meseci	Porodice	Članovi porodice	Iznos u €
Januar	6 489	28 686	398.609,00€
Februar	6 451	28 497	396.683,00€
Mart	6 358	28 318	399.926,00€
April	6 233	27 798	384.651,00€
Maj	6 112	27 401	376.948,00€
Juni	6 003	26 944	370.889,00€
Juli	5 997	26 871	370.645,00€
Avgust	5 937	20 753	367.527,00€
Septembar	5 993	26 764	369.336,00€
Oktober	6 045	26 981	370.881,00€
Novembar	6 045	27 107	372.335,00€
Decembar	6 062	27 130	375.762,00€

Prizren

Meseci	Porodice	Članovi porodice	Iznos u €
Januar	5 243	23 755	325.768,00€
Februar	5 171	23 500	319.164,00 €
Mart	5 158	23 280	315.407,00€
April	4 912	22 313	301.903,00€
Maj	4 816	21 796	296.701,00€
Juni	4 661	21 114	286.935,00€
Juli	4 592	20 822	283.250,00€
Avgust	4 555	26 606	282.528,00€
Septembar	4 568	20 720	285.090,00€
Oktober	4 535	20 299	276.533,00€
Novembar	4 535	20 619	285.214,00€
Decembar	4 542	20 583	281.543,00€

Mitrovica

Meseci	Porodice	Članovi porodice	Iznos u €
Januar	11 342	44 521	662.512,00€
Februar	11 248	44 158	657.330,00€
Mart	11 164	43 915	650.882,00€
April	11 100	43 891	650.140,00€
Maj	11 013	43 508	646.467,00€
Juni	10 990	43 366	643.105,00€
Juli	10 778	42 726	630.813,00€
Avgust	10 766	42 827	632.374,00€
Septembar	10 776	42 731	631.964,00€
Oktobar	10 639	41 836	622.596,00€
Novembar	10 537	41 613	616.976,00€
Decembar	10 427	41 182	609.683,00€

U gore navedenim tabelama iznet je broj i porodica i članova porodica korisnika socijalne pomoći kao i finansijska sredstva isplašena za svaki pojedini region.

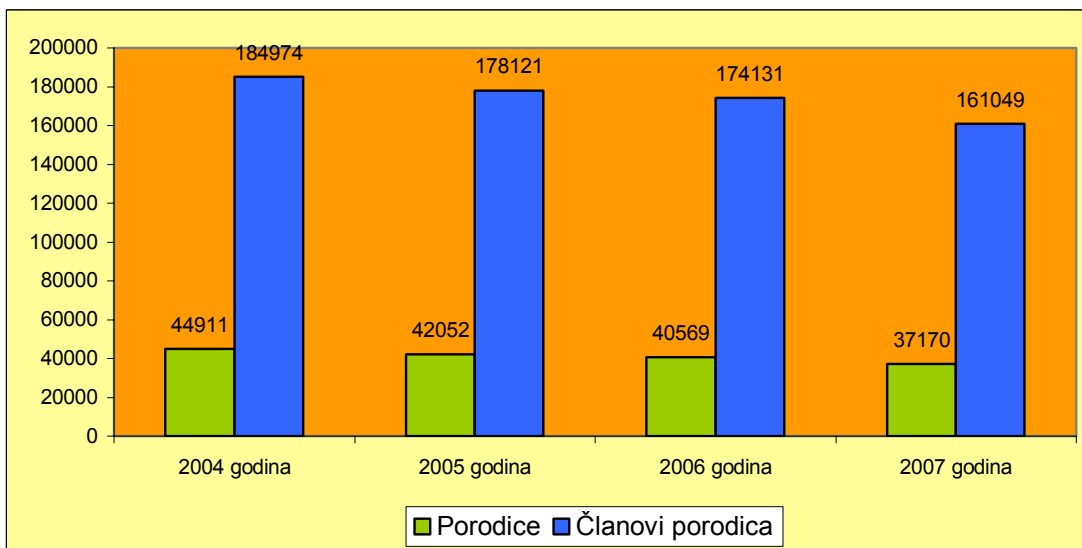
Godišnji iznos utrošenih sredstava za isplatu socijalne pomoći, penzija i penzija ratnih invalida

Godine	Socijalna pomoć	Penzije	Ratni invalidi
2006	30.362.481,00€	61.984.790,00€	5.333.259,00€
2007	28.030.083,00€	63.477.840,00€	9.173.104,02€

Iz gore navedene tabele možemo uočiti da u 2007 godini od konsolidovanog budžeta Republike Kosova radi isplate socijalne pomoći utrošeno je oko 28.030.083,00 €, a za isplatu penzija utrošeno je oko 63.477.840,00 € kao i isplate ratnih invalida 9.173.104,02 €.

Iz navedenog može se uočiti da je u 2007 godini budžet za isplatu socijalne pomoći smanjen za 2.332.398,00 € ili izneto u procentima 7.7% s druge strane povećan je budžet za isplatu penzija oko 1.493.050,00 € ili 2.3% i budžet za isplatu ratnih invalida povećan je za 3.839.845,00 € ili 41.8 %

Figura 14: Broj porodica i članovi porodica korisnice socijalne pomoći prema mesecima u 2004 - 2007 godini



U poređenju sa 2004-2007 godini proizilazi da je broj porodica korisnica socijalne pomoći zabeležilo pad za 7.741 ili izraženo u procentima 17.2 %.

Zavod za Statistiku Kosova kratak opis

Zavod za statistiku Kosova, je stručan zavod koji deluje još od 1948 godine i prešao je kroz sve istorijske faze, sa organizacionom strukturom prema tadašnjem državnom uređenju. Dana 2 avgusta 1999. Zavod je ponovo započeo svoj profesionalni rad, nezavisan, u okviru Ministarstva za javne poslove. Zavod se finansira od konsolidovanog Budžeta Kosova i od donatora za posebne projekte .

Zavod za statistiku Kosova deluje shodno Pravilniku 2001/14 koji je stupio je na snagu 2 jula 2001. Jedan Master plan (srednjoročni) o razvoju statističkog sistema u skladu sa evropskim statistikama je u fazi razvoja.

Organizaciona struktura: *Četiri departmana proizvodnje* (Departman ekonomske statistike i nacionalnih računa, Departman statistike stanovništva, Departman socijalne statistike i Departman poljoprivredne statistike i sredine) , *sedam statističkih područnih odeljenja* (Đakovica, Gnjilane, Mitrovica, Peć, Prizren, Priština i Uroševac), kao i dva departmana podrške (Departman metodologije i Informativne tehnologije i Departman administracije), *čine strukturnu izgradnju ZSK-a*.

Ukupno ima 134 zaposlenih, od toga 96 (71.6 %) u sedište zavoda, a u područnim kancelarijama 38 (28.4 %) .

Imamo profesionalnu podršku i saradnju sa međunarodnim institucijama. Zavod za statistiku Kosova u celosti pokriva teren zemlje. Za sprovođenje anketa na terenu upotrebljavamo adekvatan uzorak i metodologiju. Tokom prikupljanja izveštaja od izveštajnih jedinica, angažujemo; profesionalne radnike, tehničare, civilne službe (matičare), kao i popisivače na terenu iz područnih kancelaria.

Jedna ekipa koja se sastoji od domaćih i međunarodnih eksperta angažovana je na Projektu o Popisu stanovništva.

Misija Zavoda je ispunjavanje potreba korisnika za redovnim statističkim podacima i analizama u cilju podrške Vladinim departmanima, i da bi njima obezbedio potrebne informacije na donošenju odluka, ali i ostalim korisnicima na Kosovu.

- **Adresa:** **Zavod za statistiku Kosova, Ul. "Zenel Salihu"br.4 Priština**
- **Telefoni:**
Sedište Zavoda 00 38138/235 111
Direktor + 381 (0) 38 235 545
- **Fax:** **+ 381 (0) 38 235 033**
- **E-mail:** social@ks-gov.net
- **Web-site:** www@ks-gov.net/esk