

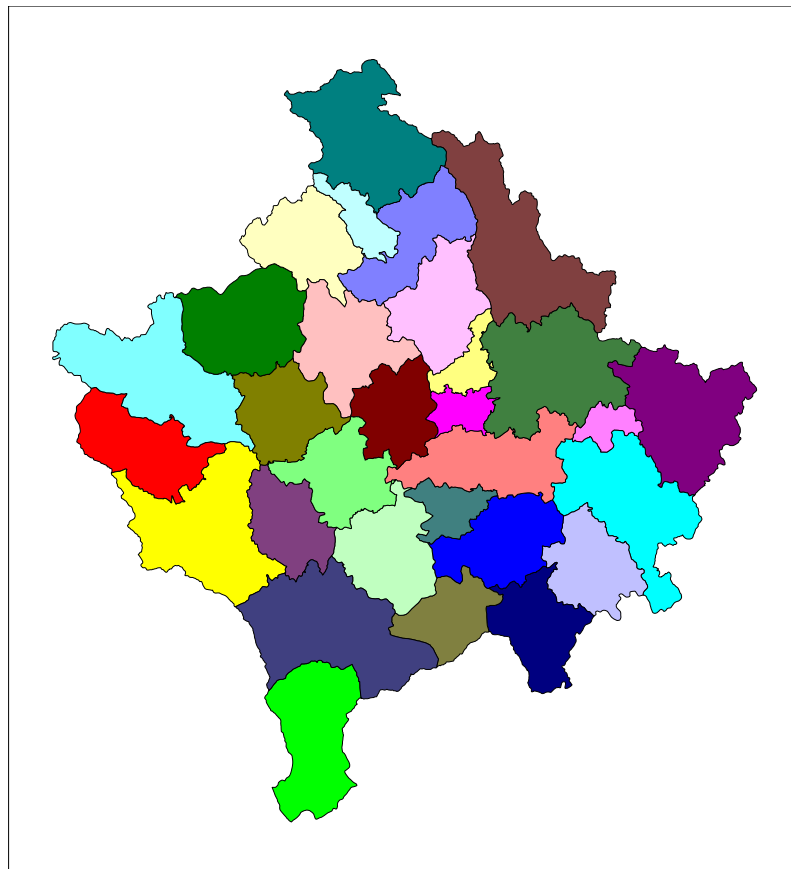


Republika e Kosovës
Republika Kosova-Republic of Kosovo
Qeveria - Vlada - Government

Ministria e Shërbimeve Publike - Ministarstva Javnih Sluzbi - Ministry of Public Services

Seria 5: Statistikat Sociale

Statistikat e mirëqenies sociale në Kosovë 2007



Enti i Statistikës së Kosovës
Zavod za Statistiku Kosova
Statistical Office of Kosovo

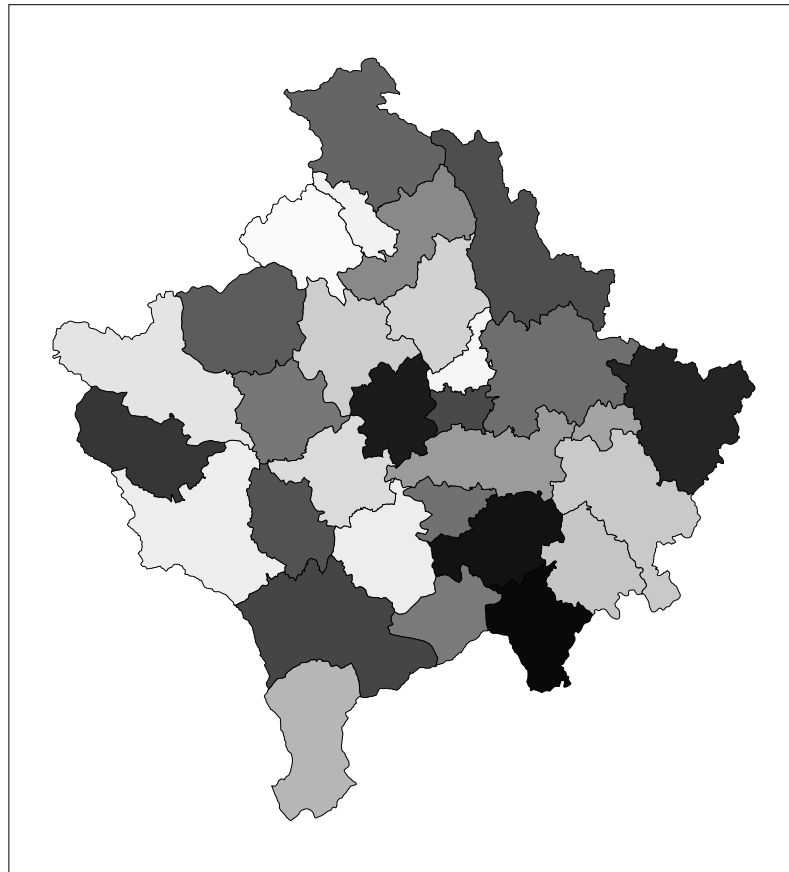


Republika e Kosovës
Republika Kosova-Republic of Kosovo
Qeveria - Vlada - Government

Ministria e Shërbimeve Publike - Ministarstva Javnih Sluzbi - Ministry of Public Services

Seria 5: Statistikat Sociale

Statistikat e mirëqenies sociale në Kosovë 2007



Enti i Statistikës së Kosovës
Zavod za Statistiku Kosova
Statistical Office of Kosovo

Botuesi: Enti i Statistikës së Kosovës (ESK)

Data e botimit: Nëntor 2008

© : Enti i Statistikës së Kosovës

Riprodhimi autorizohet nëse tregohet burimi.

E shtypur nga: K.G.T, Prishtinë, Kosovë

Informata të shumta janë në dispozicion në internet,
ku mund të qaseni përmes veb-faqes së ESK-së
në internet: www.ks-gov.net/esk

P a r a t h ë n i e

Enti i Statistikës së Kosovës që nga viti 2002 ka filluar t'i publikoj të dhënat për mirëqenien sociale në Kosovë në bashkëpunim me Ministrinë e Punës dhe Mirëqenies Sociale.

Në këtë publikim janë përmbledhur të gjitha të dhënat të cilat kanë të bëjnë me vitin 2006. Burim i këtyre të dhënave është Ministria e Punës dhe Mirëqenies Sociale gjegjësisht Departamenti i mirëqenies sociale i cili ofron të dhënat për përfituesit e asistencës sociale, invalidët e luftës, të dhënat për shtëpinë e pleqve dhe institucionin e Shtimes dhe të dhënat për fëmijët e braktisur dhe Departamenti i administratës pensionale të Kosovës i cili ofron të dhënat për pensionistët.

Ky është publikim i pestë i ESK për Statistika të Mirëqenies Sociale dhe do të shërbej si bazë e dobishme referuese për të gjithë shfrytëzuesit e të dhënave statistikore të mirëqenies sociale.

Këto të dhëna do të shërbejnë si të dhëna të rëndësishme për t'u njohur me mjedisin social në Kosovë.

Të gjitha sygjerimet, propozimet, komentet mund t'i dërgoni në adresën social@ks-gov.net me çka do të kontribuoni në ngritjen e kualitetit të publikimit tonë në të ardhmen .

Ky publikim është përgatitur nga:

Mr.sc. Bashkim BELLAQA – Drejtor i Departamentit të Statistikave Sociale,

Naime PLLANA - REXHEPI – Shefe e sektorit të statistikave tjera sociale,

Ajshe Avdiu - Shefe e divizionit të statistikave sociale,

Dizajni: Ahmet ÇAKOLLI

Nëntor, 2008

Kryeshefi Ekzekutiv i ESK – së,
Avni Kastrati

Lista e shkurtesave

ESK – Enti i Statistikës së Kosovës

MPMS – Ministria e Punës dhe Mirëqenies sociale

Përmbajtja

Faqe

Shpjegime për shfrytëzuesit.....	5
Pensionistët sipas regjionit dhe muajve në vitin 2007.....	8
Pensionistët e paguar dhe gjithsej pagesa në vitin 2007	9
Pensionistët sipas gjuhës së aplikantëve në vitin 2007	10
Invalidët e luftës dhe të afërmit e tyre të regjistruar dhe të paguar sipas muajve dhe regjioneve në vitin 2007	12
Invalidët e luftës dhe të afërmit e tyre të regjistruar sipas muajve në vitin 2007.....	13
Invalidët e luftës sipas nacionalitetit në vitin 2007	14
Invalidët e luftës sipas gjinisë dhe pagesa totale sipas muajve në vitin 2007.....	15
Invalidët e luftës sipas muajve të viteve 2006 / 2007.....	16
Personat me kërkesa të posaçme të vendosur në institucionin special të Shtimes në vitin 2007	18
Struktura gjinore e personave me kërkesa të posaçme të vendosur në Institutin special të Shtimes	19
Personat e moshuar të vendosur në Shtëpinë e pleqve në Prishtinë sipas muajve dhe nacionalitetit në vitin 2007	20
Struktura gjinore e personave të vendosur në shtëpinë e pleqve në Prishtinë	21
Fëmijët e braktisur sipas regjioneve dhe muajve në vitin 2007.....	22
Familjet dhe anëtarët e familjeve që kanë përfituar nga asistenca sociale sipas muajve të viteve 2006 / 2007.....	23
Familjet që kanë përfituar nga asistenca sociale sipas muajve dhe regjioneve në vitin 2007	24
Anëtarët e familjeve të cilët kanë përfituar nga asistenca sociale sipas regjioneve dhe muajve në vitin 2007	25
Familjet dhe anëtarët e familjeve të cilët kanë përfituar nga asistenca sociale sipas muajve në vitin 2007.....	26
Familjet dhe anëtarët e familjeve përfitues nga asistenca sociale sipas regjioneve dhe muajve në vitin 2007	27
Shuma vjetore e mjeteve të shpenzuara për pagesën e asistencës sociale,pensionistëve dhe invalidëve të luftës në vitet 2006 / 2007.....	29

Shpjegime për shfrytëzuesit

Pensionet¹

Pensione marrin personat mbi moshën 65 vjeç, pensionet jepen në vlerë 40 euro në muaj për person.

Invalidët e luftës²

Invalidët e luftës ndahen në dy kategori, të invaliditetit në kategorinë 70-100 % dhe në kategorinë 40-69 % , së bashku me invalidët e luftës përfshihen edhe të afërmit e tyre që kanë vdekur, ku bëjnë pjesë fëmijët nën moshën 18 vjeç, bashkëshorti-ja pa fëmijë nën moshën 18 vjeç.

Mesatarja e pagesës së invalidëve të luftës është 79.60€ (mesatarja është marrë në muajin dhjetor të vitit 2007).

Fëmijët e braktisur³

Fëmijë të braktisur konsiderohen fëmijët të cilët janë braktisur nga njëri prind apo nga të dy prindërit. Numri i këtyre fëmijëve është i ndryshueshëm. Mbrojtja e fëmijëve të braktisur është strehim familjar i përkohshëm, bashkim familjar (me prind biologjik) dhe adoptim.

Pensionet e aftësisë së kufizuar⁴

Pensioni i aftësisë së kufizuar – nënkupton një mbështetje financiare që administrohet nga Ministria e Punës dhe Mirëqenies Sociale për t'u ofruar mbështetje financiare personave të rritur të cilët janë me banim të përhershëm në Kosovë dhe të cilët janë plotësisht dhe përherë me aftësi të kufizuara dhe të paaftë për çfarëdo lloji të punës.

Shuma mujore- nënkupton shumën mujore që duhet t'i paguhet kërkuesit i cili fiton të drejtën në pension të aftësisë së kufizuar.

Autoriteti përkatës – nënkupton Administratën Pensionale të Kosovës ose një organ tjetër të cilin Ministria e Punës dhe e Mirëqenies Sociale mund ta autorizoj për administrimin e pensioneve të aftësisë së kufizuar.

Skema e ndihmës sociale⁵

Skema e ndihmës sociale ofron ndihmë financiare familjeve të përzgjedhura në përputhje me kriteret e parapara në këtë ligj dhe në bazë të mjeteve të ndara për këtë qëllim nga Buxheti i Konsoliduar i Kosovës.

Familja përfituese - përbëhet prej atyre personave nevojat e të cilëve merren parasysh me rastin e vendosjes së përzgjedhshmërisë dhe shumës së ndihmës, dhe përkufizohet si një bashkësi që përbëhet prej paraqitësit të kërkesës ose marrësit të ndihmës dhe të gjithë anëtarëve të tjerë të familjes, të cilët janë në bashkësi familjare (bashkëshorti/ja e tij/saj ose partnerët që jetojnë bashkë, prindërit dhe fëmijët, përfshirë fëmijët e birësuar (bijëzuar) fëmijët e njërit partner. Prandaj familja mund të përbëhet nga paraqitësi i kërkesës ose marrësit të ndihmës dhe një, dy apo më shumë anëtarëve që jetojnë në një bashkësi familjare. Individit pa asnjë anëtarë tjetër të familjes në bashkësinë familjare, sipas këtij ligji, konsiderohet familje.

¹Definicioni për pensione gjindet në :Ligji nr. 2002/15

²Definicioni për invalidët e luftës është marrë nga: UNMIKRRREGULL. NR. 2002/15

³Definicioni për fëmijët e braktisur është marrë nga:Ligji mbi familjen dhe marrëdhëniet e familjes FI. Zyrtare e Kosovës 10/84. Ky ligj vlen deri sa të aprovohet ligji i ri për këtë lëmi.

⁴Definicioni për persona me aftësi të kufizuara është marrë nga: Ligji nr. 2003 /23

⁵Definicioni për skemën e ndihmës sociale është marrë nga: Ligji 2003/15

Bashkësia familjare – përkufizohet si një grup individësh që jetojnë bashkë nën një kullm dhe që bashkërisht ndajnë shpenzimet e jetesës. Sipas këtij ligji bashkësia mund të përfshijë personat që nuk janë anëtarë të familjes.

Jetimi – përkufizohet si një fëmijë, të dy prindërit e të cilit kanë vdekur ose që është lindur nga një prindër i vetëm (vetushqyes) që ka vdekur.

Prindi vetushqyes – përkufizohet si prind apo kujdestar ligjor i fëmijës deri në moshën tetëmbëdhjetë (18 vjeç) që jeton me fëmijën dhe është përgjegjës i vetëm ligjor dhe financiar i fëmijës.

Person i/e varur – përkufizohet si individ i cili i takon njërit prej grupeve që vijojnë; Personat që janë mbi moshën tetëmbëdhjetë vjeç (18 vjeç) dhe të cilët kanë të meta të rënda dhe aftësi përherë të kufizuara që e bëjnë atë të paaftë për të punuar, personat që janë gjashtëdhjetë e pesë (65) vjeç apo më të moshuar, kujdestarët e përhershëm të personave me aftësi të kufizuara apo të personave në moshë 65 vjeç apo më të moshuar të cilëve u nevojitet kujdes i përhershëm, apo fëmija nën moshë 5 vjeç, personat deri në moshën 14 vjeç, personat ndërmjet moshave 15 dhe 18 vjeç të cilët janë në shkollim të rregullt të mesëm , prindërit vetushqyes me së paku një fëmijë në moshën 15 vjeç.

Kategoria e I – rë - familjet pa të ardhura - asnjëri nga anëtarët e familjes nuk është i aftë të punoj dhe anëtarët e familjes bëjnë pjesë në këto kategori:

- 1.1: Personat mbi moshën 65 vjeçare të cilët nuk punojnë,
- 1.2: Fëmijët e varur nën moshën 15 vjeçare (14 vjeçar dhe më të ri),
- 1.3: Fëmijët me arsim të moshës mbi 18 vjeçare ose deri sa ta kryejnë vitin shkollor në të cilin ata e arrijnë moshën 18 vjeçare,
- 1.4: Të rriturit me paaftësi të përhershme të cilët nuk janë të aftë të punojnë,
- 1.5: Prindër i vetëm me fëmijë nën moshën 10 vjeçare dhe asnjë i rritur nuk jeton në shtëpi,
- 1.6: Kujdes i plotë për personin i cili ka mbi 65 vjet dhe është i paaftë ,
- 1.7: Familja e cila nuk ka më shumë se gjysmë hektari tokë (0.5). Përrjashtim i vetëm i kësaj është kur familja nuk ka qasje në tokë, ngase është e minuar ose për shkak të ndonjë rreziku tjetër .Të jenë të pranueshme për ndihmë, familjet duhet te paraqesin deklaratën complete për mos qasje në tokë.

Kategoria e II- të Familjet duhet t'i plotësojnë këto kushte:

- 2: Asnjëri nga anëtarët e familjes nuk marrin pagesë për punë. Kjo d.m.th se familja nuk është e pranueshme nëse ndonjë anëtarë i familjes është i punësuar me orar të plotë ose gjysmë orari, ose nëse ndonjëri është i zënë në punë (me pagesë ditore ose me orë) gjatë muajit të cilit i paraqitet aplikacioni.
- 2.1: Çdo anëtarë i familjes i cili është i aftë të punoj duhet të regjistrohet dhe të ketë certifikatën nga Zyra për punësim që certifikon se ai ose ajo është i gatshëm dhe kërkon punë.
- 2.2: Familja duhet të jetë pa të ardhura dhe të mos marrin ndihmë nga asnjë anëtarë i cili punon në Kosovë ose jashtë Kosovës.
- 2.3: Familja nuk duhet të ketë më shumë se gjysmë (0.5) hektar tokë. Përrjashtim i vetëm është kur familja nuk ka qasje në token e vet e cila, për shkak se është minuar ose për shkak të ndonjë sigurie, që të jetë i pranueshëm për ndihmë sociale duhet të plotësoj deklaratën e mos qasjes në tokë.
- 2.4: Aty së paku duhet të jetë një fëmijë nën moshën 5 vjeçare ose familja duhet të ketë kujdes të plotë për një jetim (ky është një fëmijë nën moshën 15 vjeçare të cilit të dy prindërit i kanë vdekur).
- 2.5: Familja nuk duhet të ketë ndonjë mjet transporti (duke përfshirë traktor ose automobil)
- 2.6: Emri i familjes në listën e shpërndarjes së ndihmës në ushqim për shtator të vitit 2000.

Shkalla e pagesës së ndihmës sociale në dy kategoritë e familjeve varet nga numri i anëtarëve të familjes. Pagesat e asistencës sociale duke filluar nga dhjetori i vitit 2003 kur edhe ka hy në fuqi ligji për asistencë sociale janë:

Familja me 1 anëtarë: 35€
Familja me 2 anëtarë: 50€
Familja me 3 anëtarë: 55€
Familja me 4 anëtarë: 60€
Familja me 5 anëtarë: 65€
Familja me 6 anëtarë: 70€
Familja me 7 anëtarë: 75€

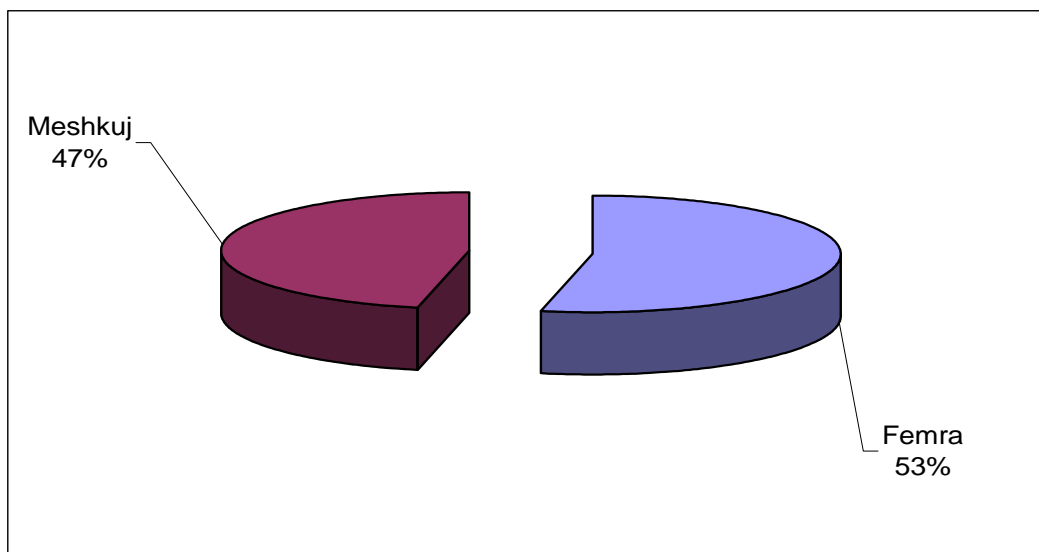
Pensionistët sipas regjionit dhe muajve në vitin 2007
Tabela 1:

Muajt	Regjionet					Gjithsej		Gjithsej
	Prishtinë	Gjilan	Pejë	Prizren	Mitrovicë	F	M	
Janar								
Të regjistruar	30 070	31 741	27 788	29 718	28 272	80 239	72 239	152 589
Të paguar	30 632	26 610	23 426	24 763	23 834	69 203	60 203	129 265
Shkurt								
Të regjistruar	35 316	31 898	27 970	29 860	28 430	80 622	72 622	153 474
Të paguar	11 464	18 461	22 433	13 498	17 199	44 990	38 990	830 055
Mars								
Të regjistruar	35 567	32 219	28 135	30 019	28 637	81 171	73 171	154 577
Të paguar	27 138	24 504	23 051	21 783	22 607	63 948	55 948	119 083
Prill								
Të regjistruar	35 925	32 405	28 319	30 215	28 841	81 740	73 740	155 705
Të paguar	28 793	25 609	21 774	23 652	22 879	65 273	57 273	122 707
Maj								
Të regjistruar	36 336	32 777	28 557	30 535	29 107	82 526	74 526	157 312
Të paguar	29 436	26 196	18 455	24 198	23 780	64 131	57 131	122 065
Qershor								
Të regjistruar	36 644	32 966	28 732	30 728	29 296	83 030	75 030	158 366
Të paguar	29 807	26 444	22 179	24 595	24 023	67 315	59 315	127 048
Korrik								
Të regjistruar	36 990	33 306	28 984	31 008	29 526	84 102	75 712	159 814
Të paguar	30 243	26 650	22 308	24 939	24 170	68 861	59 861	128 310
Gusht								
Të regjistruar	37 133	33 525	29 202	31 130	29 674	84 111	76 111	160 664
Të paguar	26 241	20 682	22 979	20 087	22 182	59 338	52 338	112 171
Shtator								
Të regjistruar	37 320	33 716	29 409	31 344	29 832	85004	76 617	161 621
Të paguar	29 161	24 100	23 252	23 801	22 306	65 419	57 419	122 620
Tetor								
Të regjistruar	37 525	33 919	29 560	31 432	29 955	85 021	77 021	162 391
Të paguar	30 049	26 543	23 629	24 731	23 930	68 277	60 277	128 882
Nëntor								
Të regjistruar	37 724	34 144	29 710	31 618	30 089	85 478	77 478	163 285
Të paguar	30 474	26 939	23 802	25 146	24 163	69 986	60 986	130 524
Dhjetor								
Të regjistruar	37 945	34 334	29 876	31 793	30 298	86 312	77 936	164 246
Të paguar	30 831	27 272	23 911	25 401	24 460	70 588	61 588	131 875

Bazuar në tabelën e lartshënuar vërejmë se numri i personave të regjistruar për pensione në muajin dhjetor 2007 ka qenë 164.246, ndërsa numri i pensionistëve të paguar ka qenë 131.875. Krahasuar me vitin 2006 del se në vitin 2007 kemi një rritje të numrit të pensionistëve të regjistruar për 12.154 ose 7.4% .

Pensionistët e paguar dhe gjithsej pagesa në vitin 2007
Tabela 2:

Muajt	Numri i përgjithshëm		Gjithsej	Gjithsej pagesa në €
	Femra	Meshkuj		
Janar	69062	60203	129265	5.524.760,00 €
Shkurt	44065	38990	83055	3.387.200,00 €
Mars	63135	55948	119083	6.306.400,00 €
Prill	65434	57273	122707	5.371.360,00 €
Maj	64934	57131	122065	5.244.920,00 €
Qershor	67733	59315	127048	5.397.440,00 €
Korrik	68449	59861	128310	5.306.320,00 €
Gusht	59833	52338	112171	4.648.960,00 €
Shtator	65201	57419	122620	5.455.160,00 €
Tetor	68605	60277	128882	5.614.960,00 €
Nëntor	69538	60986	130523	5.437.720,00 €
Dhjetor	70287	61588	131874	5.464.360,00 €

Figura 1: Struktura e pensionistëve e paraqitur në përqindje


Numri më i madh i pensionistëve të paguar i përkasin gjinisë femërore me 70.287 ose shprehur në përqindje 53% ndërsa numri më i vogël i përkasin gjinisë mashkullore me 61.588 ose 47%.

Në vitin 2006 numri i pensionistëve të paguar të gjinisë femërore ka qenë 68.035 ndërsa numri i meshkujve ka qenë 59.321.

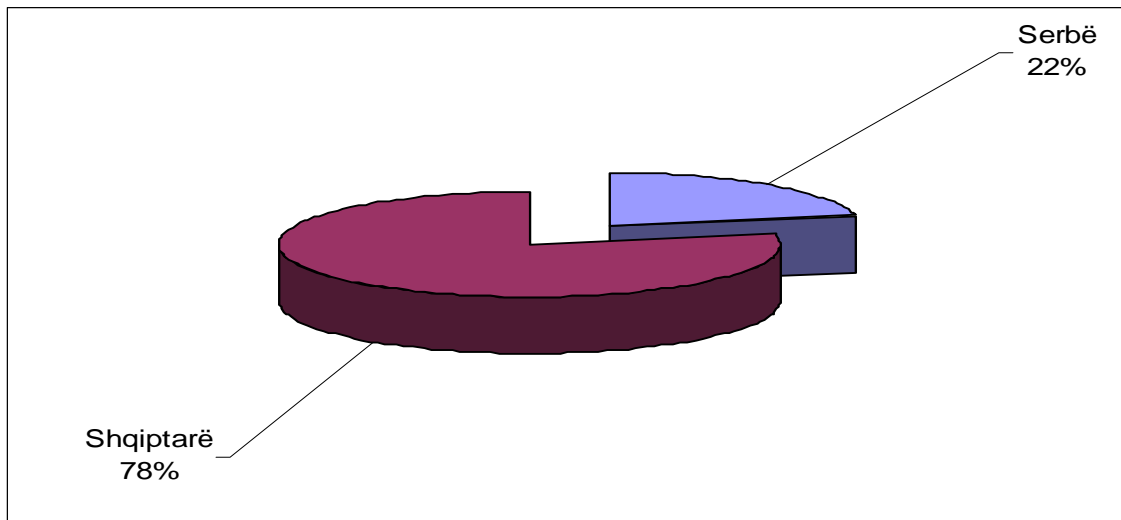
Krahasuar vitet 2006/2007 del se kemi rritje të numrit të pensioneve të paguara të gjinisë femërore për 2.252 ose 3.2% dhe rritje të numrit të pensioneve të paguara të gjinisë mashkullore për 2.267 ose 3.6%

Pensionistët sipas gjuhës së aplikantëve në vitin 2007

Tabela 3:

Muajt	Shqiptarë		Serbë		Gjithsej	
	Femra	Meshkuj	Femra	Meshkuj	Femra	Meshkuj
Janar	53 781	47 682	15 281	15 521	69 062	60 203
Shkurt	32 023	29 196	12 042	9 794	44 065	38 990
Mars	48 735	44 145	14 400	11 803	63 135	55 948
Prill	50 597	45 164	14 837	12 109	65 434	57 273
Maj	49 911	44 894	15 023	12 237	64 934	57 131
Qershor	52 534	46 944	15 199	12 371	67 733	59 315
Korrik	53 081	47 404	15 368	12 457	68 449	59 861
Gusht	46 044	41 212	13 789	11 126	59 833	52 338
Shtator	50 652	45 660	14 549	11 759	65 201	57 419
Tetor	53 407	47 900	15 198	12 377	68 605	60 277
Nëntor	54 178	48 450	15 360	12 536	69 538	60 986
Dhjetor	54 729	48 889	15 558	12 699	70 287	61 558

Figura 2: Përqindja e pensionistëve të paguar sipas gjuhës së aplikantëve në vitin 2007

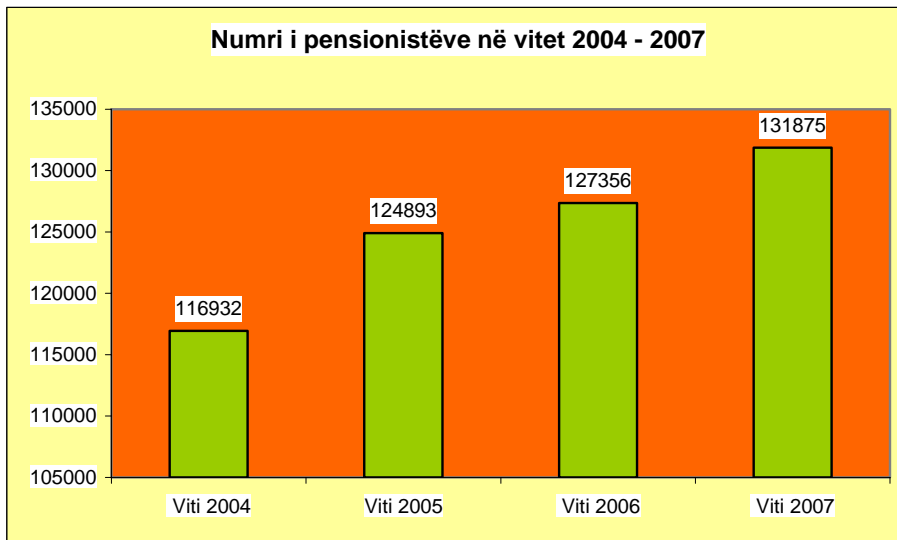


Nga tabela dhe figura e mësipërme vërejmë se numri më i madh i pensionistëve të paguar janë shqiptarë rreth 103.618 apo shprehur në përqindje rreth 78 % (në këtë përqindje janë përfshirë edhe minoritetet tjera, me përjashtim të minoritetit serbë) dhe rreth 28.257 apo 22 % serbë.

Krahasuar vitet 2006 / 2007 del se në vitin 2007 numri i pensionistëve të paguar shqiptarë ka shënuar rritje për 3.593 apo 3.5% , poashtu rritje ka shënuar edhe numri i pensionistëve të paguar të nacionalitetit serbë për 980 apo 3.5 %

Vlen të ceket se në vitin 2006 numri i pensionistëve shqiptarë ka qenë rreth 100.079 ndërsa atyre serbë rreth 27.277.

Figura 3: Numri i pensionistëve në vitet 2004 - 2007



Nga figura e mësipërme vërejmë se numri i pensionistëve në vitet 2004 - 2007 ka shënuar rritje për 14.943 persona apo shprehur në përqindje 11.3 %

Invalidët e luftës dhe të afërmit e tyre të regjistruar dhe të paguar sipas muajve dhe regjioneve në vitin 2007
Tabela 4:

Muajt	Prishtinë	Gjilan	Regjionet Pejë	Prizren	Mitrovicë	Gjithsej
Janar						
Të regjistruar	2 779	848	2 473	1 912	2 137	10 149
Të paguar	2 172	702	2 177	1 653	1 766	8 470
Shkurt						
Të regjistruar	2 829	877	2 521	1 932	2 152	10 311
Të paguar	2 206	727	2 216	1 665	1 770	8 584
Mars						
Të regjistruar	2 856	913	2 614	1 968	2 164	10 515
Të paguar	2 244	763	2 312	1 699	1 782	8 800
Prill						
Të regjistruar	2 885	935	2 671	2 009	2 171	10 671
Të paguar	2 244	783	2 363	1 733	1 782	8 905
Maj						
Të regjistruar	2 935	964	2 738	2 058	2 194	10 889
Të paguar	2 269	811	2 408	1 760	1 772	9 020
Qershor						
Të regjistruar	2 956	984	2 772	2 095	2 218	11 025
Të paguar	2 247	821	2 390	1 753	1 744	8 955
Korrik						
Të regjistruar	2 984	990	2 809	2 113	2 233	11 129
Të paguar	2 293	826	2 406	1 776	1 776	9 077
Gusht						
Të regjistruar	2 988	1018	2 826	2 137	2 233	11 202
Të paguar	2 308	830	2 420	1 803	1 777	9 138
Shtator						
Të regjistruar	3 002	1031	2 910	2 153	2 252	11 348
Të paguar	2 326	841	2 482	1 810	1 794	9 253
Tetor						
Të regjistruar	3 024	1052	2 931	2 176	2 261	11 444
Të paguar	2 329	847	2 509	1 836	1 803	9 324
Nëntor						
Të regjistruar	3 033	1055	2 948	2 194	2 269	11 499
Të paguar	2 343	849	2 526	1 856	1 817	9 391
Dhjetor						
Të regjistruar	3 041	1063	2 963	2 203	2 282	11 552
Të paguar	2 365	855	2 550	1 876	1 840	9 486

Bazuar në gjendjen e muajit dhjetor 2007 del se numri i invalidëve të regjistruar është 11.552 ndërsa numri i invalidëve të paguar është 9.486. Në vitin 2006 kanë qenë 10.048 invalidë të regjistruar dhe 7.528 të paguar. Krahasuar vitet 2006 / 2007 del se në vitin 2007 numri i invalidëve të regjistruar ka shënuar rritje për 1.504 persona apo shprehur në përqindje 13 % Numri më i madh i invalidëve të luftës është regjistruar në regjionin e Prishtinës me 3.041 ndërsa numri më i vogël në regjionin e Gjilanit me 1.063 persona.

Vlen të ceket se nga gjithsej 9.486 invalidë të paguar prej tyre 2.319 janë invalidë të luftës, 1.432 janë viktime civile të luftës, 3.769 janë të afërm të personave të vrarë gjatë luftës, 1.907 janë familje të dëshmorëve , 29 janë kujdestarë të invalidëve të luftës, 22 janë familjet e invalidëve të luftës pas vdekjes dhe 8 janë familje të personave të zhdukur të UÇK-së.

Invalidët e luftës dhe të afërmit e tyre të regjistruar sipas muajve në vitin 2007
Tabela 5:

Muajt	Moshë							Gjithsej
	<18	18-25	26-35	36-45	46-55	56-65	65>	
Janar								
Të regjistruar	141	442	1 868	2 412	2 139	1 684	1 463	10 149
Të paguar	104	287	1 534	2 141	1 845	1 413	1 146	8 470
Shkurt								
Të regjistruar	141	448	1 877	2 418	2 165	1 748	1 514	10 311
Të paguar	104	293	1 540	2 143	1 867	1 464	1 173	8 584
Mars								
Të regjistruar	142	454	1 909	2 441	2 205	1 806	1 558	10 515
Të paguar	104	294	1 570	2 170	1 911	1 530	1 221	8 800
Prill								
Të regjistruar	142	458	1 934	2 459	2 238	1 845	1 595	10 671
Të paguar	104	297	1 583	2 172	1 938	1 565	1 246	8 905
Maj								
Të regjistruar	142	464	1 975	2 507	2 286	1 881	1 634	10 889
Të paguar	103	297	1 602	2 208	1 963	1 580	1 267	9 020
Qershor								
Të regjistruar	144	468	1 999	2 559	2 309	1 898	1 649	11 026
Të paguar	103	301	1 594	2 216	1 961	1 556	1 224	8 955
Korrik								
Të regjistruar	144	471	2 030	2 589	2 325	1 913	1 657	11 129
Të paguar	103	300	1 619	2 238	1 985	1 588	1 244	9 077
Gusht								
Të regjistruar	144	474	2 050	2 610	2 339	1 921	1 664	11 202
Të paguar	103	300	1 629	2 258	1 997	1 593	1 258	9 138
Shtator								
Të regjistruar	145	481	2 074	2 644	2 371	1 946	1 687	11 348
Të paguar	103	310	1 651	2 292	2 019	1 607	1 271	9 253
Tetor								
Të regjistruar	146	487	2 100	2 663	2 393	1 959	1 696	11 444
Të paguar	101	307	1 683	2 309	2 033	1 626	1 265	9 324
Nëntor								
Të regjistruar	148	492	2 116	2 674	2 400	1 969	1 700	11 499
Të paguar	104	313	1 709	2 313	2 046	1 631	1 275	9 391
Dhjetor								
Të regjistruar	151	495	2 130	2 685	2 407	1 981	1 703	11 552
Të paguar	107	316	1 725	2 334	2 058	1 653	1 293	9 486

Nga tabela e mësipërme vërejmë se numri më i madh i invalidëve të luftës është i moshës 36 - 45 vjeçare me rreth 2.685 persona ndërsa numri më i vogël i moshës 18 vjeç rreth 151.

Invalidët e luftës sipas nacionalitetit në vitin 2007
Tabela 6:

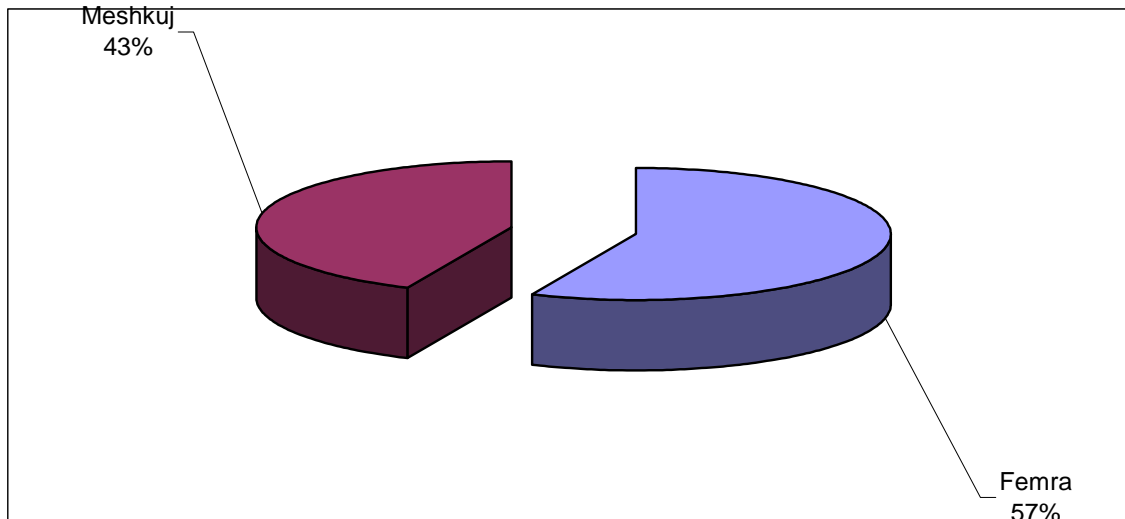
Muajt	Shqiptarë		Serbë		Gjithsej		Gjithsej
	Femra	Meshkuj	Femra	Meshkuj	Femra	Meshkuj	
Janar	4 932	3 511	19	8	4 951	3 519	8 470
Shkurt	4 958	3 599	19	8	4 977	3 607	8 584
Mars	5 051	3 722	19	8	5 070	3 730	8 800
Prill	5 093	3 785	19	8	5 112	3 793	8 905
Maj	5 135	3 857	20	8	5 155	3 865	9 020
Qershor	5 122	3 806	19	8	5 141	3 814	8 955
Korrik	5 186	3 862	21	8	5 207	3 870	9 077
Gusht	5 229	3 880	21	8	5 250	3 888	9 138
Shtator	5 273	3 950	22	8	5 295	3 958	9 253
Tetor	5 288	4 005	23	8	5 311	4 013	9 324
Nëntor	5 313	4 047	23	8	5 336	4 055	9 391
Dhjetor	5 364	4 091	23	8	5 387	4 099	9 486

Numri më i madh i invalidëve të paguar janë shqiptarë rreth 9.455 ndërsa serbë rreth 31 persona.

Në vitin 2006 ka qenë kjo gjendje: rreth 7.501 shqiptarë dhe 27 serbë, çka do të thotë se kemi rritje të invalidëve të paguar shqiptarë për 1.954 persona apo 20.1 % dhe atyre serbë për 4 persona apo 12.1%

Invalidët e luftës sipas gjinisë dhe pagesa totale sipas muajve në vitin 2007
Tabela 7:

M u a j t	Numri i të regjistruarve			
	Femra	Meshkuj	Gjithsej	Gjithsej pagesa në €
Janar	4 951	3 519	8 470	662.413,90 €
Shkurt	4 977	3 607	8 584	802.287,55 €
Mars	5 070	3 730	8 800	819.940,00 €
Prill	5 112	3 793	8 905	801.501,20 €
Maj	5 155	3 865	9 020	776.481,77 €
Qershor	5 141	3 814	8 955	735.305,45 €
Korrik	5 207	3 870	9 077	751.899,02 €
Gusht	5 250	3 888	9 138	756.494,40 €
Shtator	5 295	3 958	9 253	784.138,24 €
Tetor	5 311	4 013	9 324	770.434,00 €
Nëntor	5 336	4 055	9 391	755.411,00 €
Dhjetor	5 387	4 099	9 486	755.131,00 €

Figura 4: Përqindja e invalidëve të luftës sipas gjinisë


Nga tabela dhe figura e mësipërme vërejmë se numri më i madh i invalidëve të luftës i përket gjinisë femërore rreth 5.387 apo 57% ndërsa numri më i vogël i përket gjinisë mashkullore rreth 4.099 apo 43%

Në vitin 2006 femra kanë qenë rreth 4.715 ndërsa 2.813 meshkuj. Nga kjo del se në vitin 2007 kemi rritje të numrit të invalidëve që i përkasin gjinisë femërore për 686 apo 12.7% poashtu rritje kemi edhe te invalidët e gjinisë mashkullore për 1.286 apo 31%

Invalidët e luftës sipas muajve të viteve 2006 / 2007

Tabela 8:

M u a j t	Numri i invalidëve të paguar	
	V i t e t	
	2006	2007
Janar	7 326	8 470
Shkurt	7 361	8 584
Mars	7 125	8 800
Prill	7 412	8 905
Maj	7 422	9 020
Qershor	7 456	8 955
Korrik	7 485	9 077
Gusht	7 474	9 138
Shtator	7 491	9 253
Tetor	7 310	9 324
Nëntor	7 469	9 391
Dhjetor	7 528	9 486

Nga tabela e mësipërme shihet se në vitin 2006 kanë qenë rreth 7.528 invalidë të paguar ndërsa në vitin 2007 kemi rreth 9.486.

Krahasuar vitet 2006/2007 del se në vitin 2007 kemi rritje të numrit të invalidëve për 1.958 apo shprehur në përqindje 20.6%

Figura 5: Invalidët e luftës sipas muajve – ndryshimi në vitet 2006 / 2007

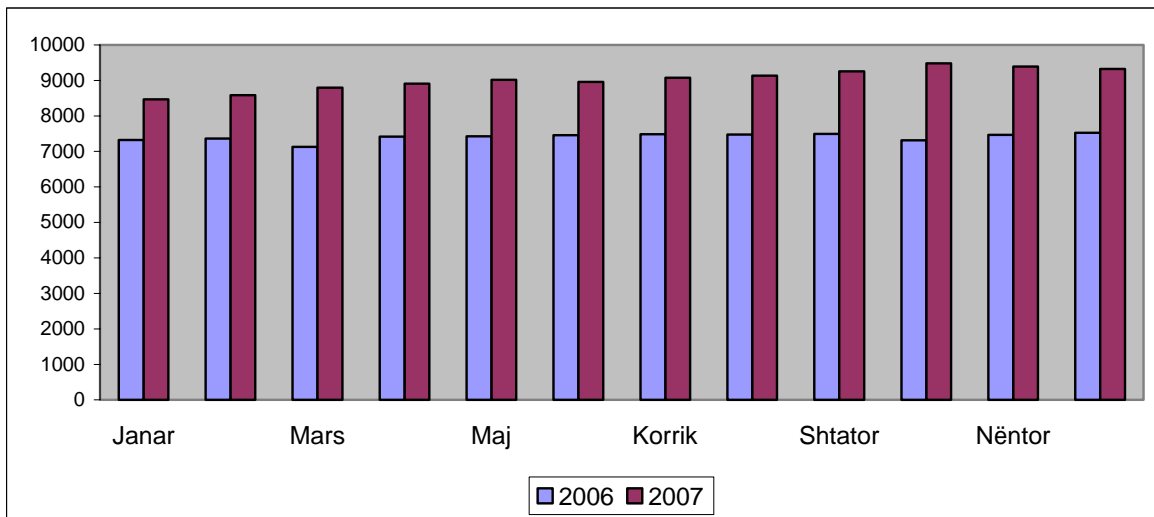
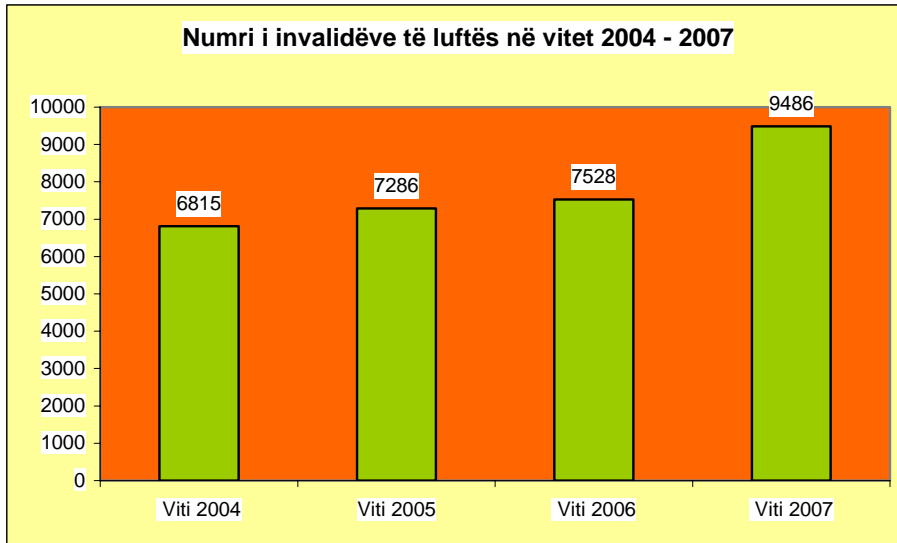


Figura 6: Numri i invalidëve të luftës në vitet 2004 - 2007

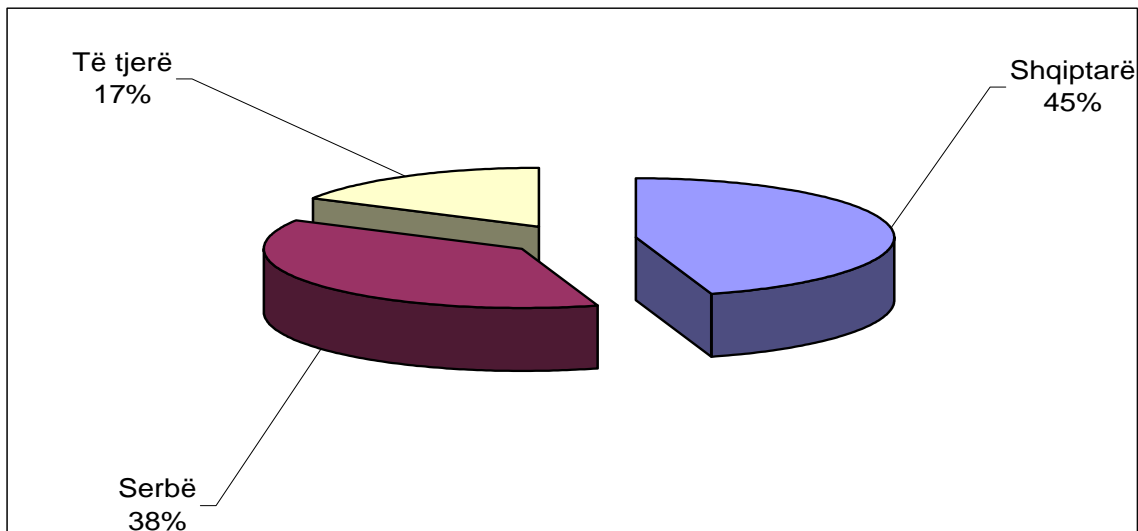


Krahasuar vitet 2004 - 2007 del se numri i invalidëve të luftës ka shënuar rritje për 2.671 apo shprehur në përqindje 28.1 %

Personat me kërkesa të posaçme të vendosur në institucionin special të Shtimes në vitin 2007

Muajt	Shqiptarë	Serbë	Të tjerë	Gjithsej
Janar	55	57	23	135
Shkurt	55	54	21	130
Mars	54	50	21	125
Prill	55	50	21	126
Maj	55	50	21	126
Qershor	56	50	21	127
Korrik	56	50	21	127
Gusht	56	50	21	127
Shtator	56	50	21	127
Tetor	57	50	21	128
Nëntor	59	50	22	131
Dhjetor	59	49	22	130

Figura 7: Përqindja e personave me kërkesa të posaçme të vendosur në institucionin special të Shtimes në vitin 2007



Në Instituticionin e Shtimes janë të vendosur rreth 130 persona, prej tyre 59 apo 45 % janë shqiptarë, 49 apo 38 % janë serbë dhe 22 apo 17 % janë të përkatësive të tjera etnike. Në janar të vitit 2007 në këtë institucion kanë qenë të vendosur 135 persona. Gjatë vitit 2007 kanë vdekur 5 persona në këtë institucion, pra është zvogëluar numri i këtyre personave për 13.8 %

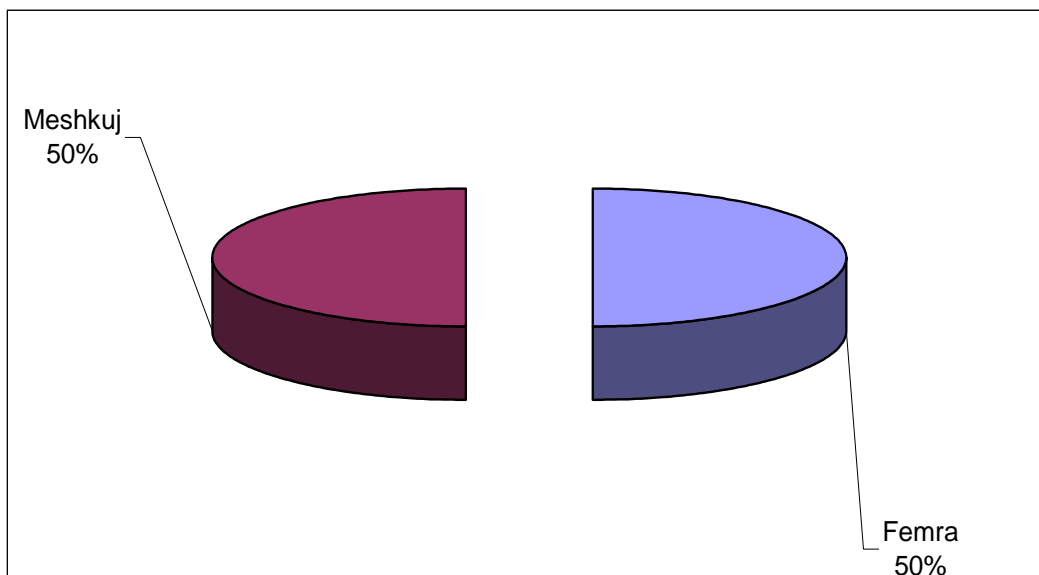
⁶ Në të tjerët bëjnë pjesë grupet e ndryshme etnike siç janë: turqit, myslimanët, boshnjakët, egjiptasit, ashkalinjët dhe kroatët

Struktura gjinore e personave me kërkesa të posaçme të vendosur në Institucionin special të Shtimes

Tabela 11:

Muajt	Femra	Meshkuj	Gjithsej
Janar	68	67	135
Shkurt	66	64	130
Mars	62	63	125
Prill	63	63	126
Maj	63	63	126
Qershor	63	64	127
Korrik	63	64	127
Gusht	63	64	127
Shtator	63	64	127
Tetor	64	64	128
Nëntor	66	65	131
Dhjetor	65	65	130

Figura 8: Përqindja gjinore e personave me kërkesa të posaçme të vendosur në institucionin special të Shtimes



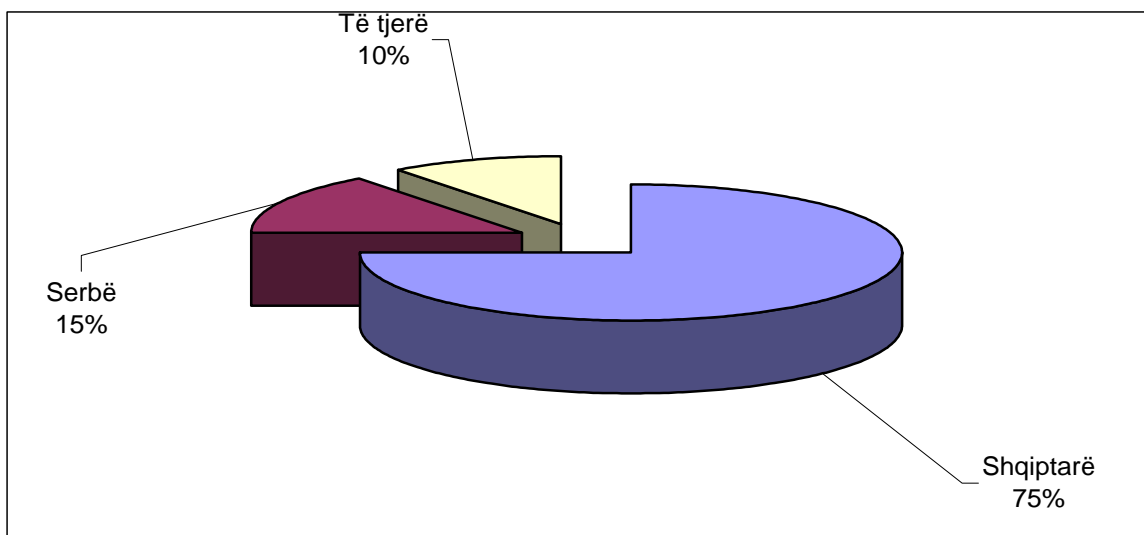
Nga tabela dhe figura e lartshënuar vërejmë se nga numri i përgjithshëm i personave që janë të vendosur në Institucionin e Shtimes rreth 130 prej tyre 65 janë femra dhe 65 janë meshkuj, shprehur në përqindje 50% femra dhe 50% meshkuj.

Personat e moshuar të vendosur në Shtëpinë e pleqve në Prishtinë sipas muajve dhe nacionalitetit në vitin 2007

Tabela 12:

Muajt	Shqiptarë	Serbë	Të tjerë	Gjithsej
Janar	80	11	14	105
Shkurt	80	14	12	106
Mars	79	17	12	108
Prill	80	17	12	109
Maj	80	17	12	109
Qershor	83	17	12	112
Korrik	83	17	12	112
Gusht	82	17	12	111
Shtator	81	16	11	108
Tetor	83	17	12	112
Nëntor	82	17	12	111
Dhjetor	81	16	11	108

Figura 9: Struktura etnike e personave të vendosur në shtëpinë e pleqve në Prishtinë



Bazuar në gjendjen e muajit dhjetor 2007 në shtëpinë e pleqve në Prishtinë janë të vendosur rreth 108 persona, prej tyre 81 apo 75 % janë shqiptarë, 16 janë serbë apo 15% dhe 11 janë të nacionaliteteve të tjera etnike.

Në vitin 2006 në këtë institucion kanë qenë të vendosur rreth 106 persona. Krahasuar vitet 2006/2007 del se numri i personave të vendosur në këtë institucion ka shënuar rritje për 2 persona apo 1.8 %

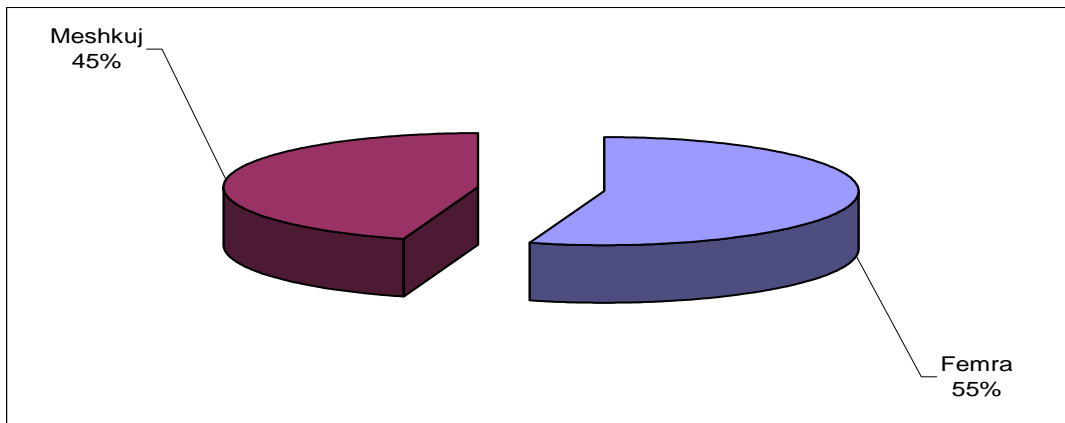
7 Në të tjerët bëjnë pjesë grupet e ndryshme etnike siç janë: turqit, myslimanët, boshnjakët, egjiptasit, ashkalinjët dhe kroatët

Struktura gjinore e personave të vendosur në shtëpinë e pleqve në Prishtinë

Tabela 13:

Muajt	Femra	Meshkuj	Gjithsej
Janar	45	60	105
Shkurt	46	60	106
Mars	50	58	108
Prill	50	59	109
Maj	51	58	109
Qershor	54	58	112
Korrik	54	58	112
Gusht	59	49	108
Shtator	54	58	112
Tetor	54	58	112
Nëntor	53	58	111
Dhjetor	59	49	108

Figura 10: Përqindja gjinore e personave të vendosur në shtëpinë e pleqve në Prishtinë



Nga tabela dhe figura e mësipërme vërejmë se nga rreth 108 persona që janë të vendosur në shtëpinë e pleqve në Prishtinë 59 janë femra dhe 49 janë meshkuj. Shprehur në përqindje 55 % femra dhe 45 % meshkuj.

Fëmijët e braktisur sipas regjioneve dhe muajve në vitin 2007
Tabela 14:

Muajt	Regjionet					Gjithsej
	Prishtinë	Gjilan	Pejë	Prizren	Mitrovicë	
Janar	4	4	0	0	0	8
Shkurt	1	2	0	0	0	3
Mars	1	2	1	1	0	5
Prill	3	0	0	0	0	3
Maj	2	3	0	2	1	8
Qershor	2	0	1	1	1	5
Korrik	3	1	1	1	0	6
Gusht	1	3	0	1	0	5
Shtator	2	0	2	2	0	6
Tetor	3	0	0	0	0	3
Nëntor	0	1	0	1	0	2
Dhjetor	3	1	1	1	0	6
Gjithsej	25	17	6	10	2	60

Në periudhën janar – dhjetor 2007 janë braktisur rreth 60 fëmijë. Numri më i madh i tyre është shënuar në regjionin e Prishtinës rreth 25. Në vitin 2006 numri i fëmijëve të braktisur ka qenë rreth 66. Krahasuar vitet 2006/2007 del se kemi rënie të numrit të tyre për 6 apo shprehur në përqindje 9 %

Familjet dhe anëtarët e familjeve që kanë përfituar nga asistenca sociale sipas muajve të viteve 2006 / 2007
Tabela 15:

Muajt	Numri i familjeve		Numri i anëtarëve të familjeve	
	Vitet		Vitet	
	2006	2007	2006	2007
Janar	42 468	40 579	180 211	174 415
Shkurt	42 503	40 299	180 401	173 438
Mars	42 447	39 934	180 734	172 122
Prill	42 003	39 207	179 000	169 143
Maj	42 024	38 671	179 326	166 940
Qershor	42 026	37 898	179 326	163 525
Korrik	41 935	37 406	179 359	161 830
Gusht	41 566	37 220	178 087	161 164
Shtator	41 083	37 392	176 007	161 863
Tetor	40 745	37 097	174 646	160 234
Nëntor	40 701	37 229	174 555	161 348
Dhjetor	40 569	37 170	174 131	161 049

Bazuar në tabelën e lartshënuar mund të vërejmë se në vitin 2006 nga asistenca sociale kanë përfituar rreth 40.569 familje me rreth 174.131 anëtarë ndërsa në vitin 2007 rreth 37.170 familje me rreth 161.049 anëtarë.

Krahasuar vitet 2006/2007 del se në vitin 2007 numri i familjeve që përfitojnë nga asistenca sociale ka shënuar rënie për 3.399 apo shprehur në përqindje rreth 8.4 %.

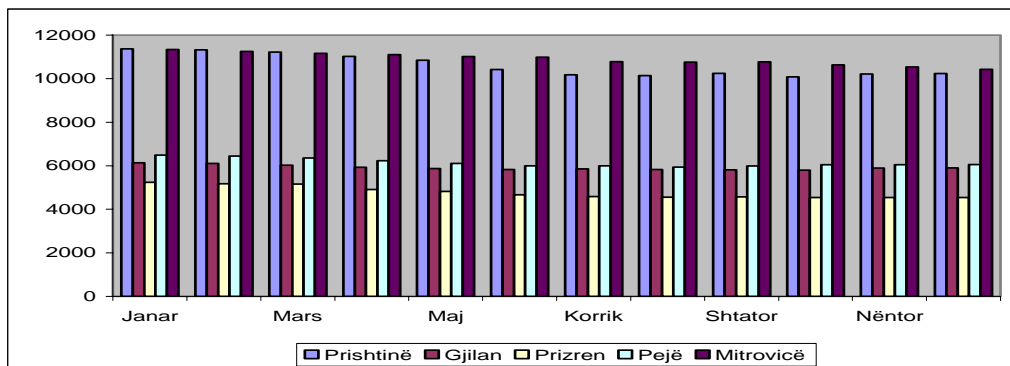
Familjet që kanë përfituar nga asistenca sociale sipas muajve dhe regjioneve në vitin 2007

Tabela 16:

R e g j i o n e t						
Muajt	Prishtinë	Gjilan	Prizren	Pejë	Mitrovicë	Gjithsej
Janar	11 367	6 138	5 243	6 489	11 342	40 579
Shkurt	11 324	6 105	5 171	6 451	11 248	40 299
Mars	11 222	6 032	5 158	6 358	11 164	39 934
Prill	11 030	5 932	4 912	6 233	11 100	39 207
Maj	10 850	5 877	4 819	6 112	11 013	38 671
Qershor	10 420	5 824	4 661	6 003	10 990	37 898
Korrik	10 182	5 857	4 592	5 997	10 778	37 406
Gusht	10 137	5 825	4 555	5 937	10 766	37 220
Shtator	10 243	5 812	4 568	5 993	10 776	37 392
Tetor	10 080	5 798	4 535	6 045	10 639	37 097
Nëntor	10 220	5 892	4 535	6 045	10 537	37 229
Dhjetor	10 235	5 904	4 542	6 062	10 427	37 170

Nga tabela e lartshënuar shihet se në muajin dhjetor nga asistenca sociale kanë përfituar rreth 37.170 familje. Numri më i madh i familjeve përfituese është shënuar në regjionin e Mitrovicës me rreth 10.427 familje ndërsa numri më i vogël në regjionin e Prizrenit me rreth 4.542 familje. Këto të dhëna mund t'i pasqyrojmë edhe përmes figurës në vijim:

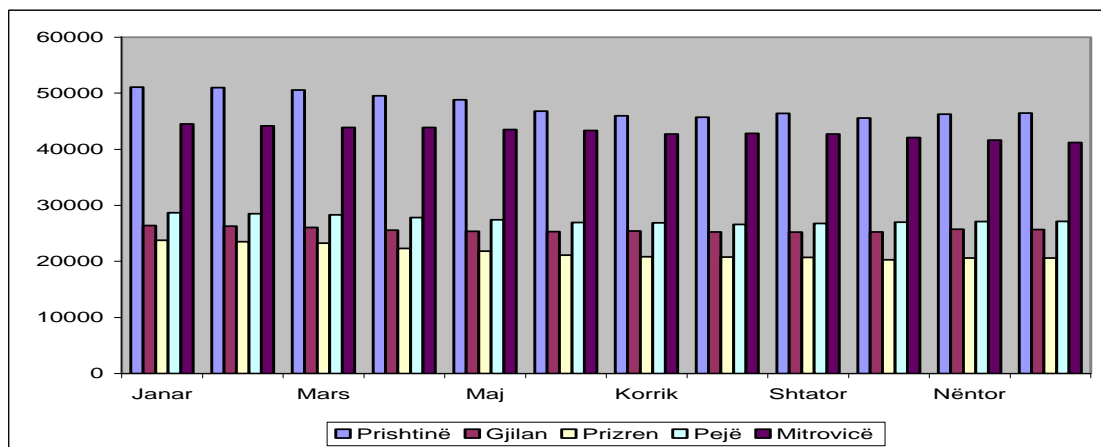
Figura 11:
Numri i familjeve përfituese nga asistenca sociale sipas muajve dhe regjioneve



Anëtarët e familjeve të cilët kanë përfituar nga asistenca sociale sipas regjioneve dhe muajve në vitin 2007
Tabela 17:

R e g j i o n e t						
Muajt	Prishtinë	Gjilan	Prizren	Pejë	Mitrovicë	Gjithsej
Janar	51 056	26 397	23 755	28 686	44 521	174 415
Shkurt	50 993	26 290	23 500	28 497	44 158	173 438
Mars	50 557	26 052	23 280	28 318	43 915	172 122
Prill	49 549	25 592	22 313	27 798	43 891	169 143
Maj	48 845	25 390	21 796	27 401	43 508	166 940
Qershor	46 809	25 292	21 114	26 944	43 366	163 525
Korrik	45 979	25 432	20 822	26 871	42 726	161 830
Gusht	45 722	25 256	20 753	26 606	42 827	161 164
Shtator	46 421	25 227	20 720	26 764	42 731	161 863
Tetor	45 585	25 263	20 299	26 981	42 106	160 234
Nëntor	46 272	25 737	20 619	27 107	41 613	161 348
Dhjetor	46 461	25 693	20 583	27 130	41 182	161 049

Nga tabela e mësipërme shohim se në vitin 2007 nga asistenca sociale kanë përfituar rreth 161.049 anëtarë. Këto të dhëna mund t'i pasqyrojmë përmes figurës në vijim:

Figura 12: Numri i anëtarëve të familjeve të cilët kanë përfituar nga asistenca sociale sipas regjioneve dhe muajve


Në vitin 2006 nga asistenca sociale kanë përfituar rreth 174.131 anëtarë. Krahasuar vitet 2006 / 2007 del se në vitin 2007 numri i anëtarëve që përfitojnë nga asistenca sociale ka shënuar rënie për 13.082 apo shprehur në përqindje 7.6 %

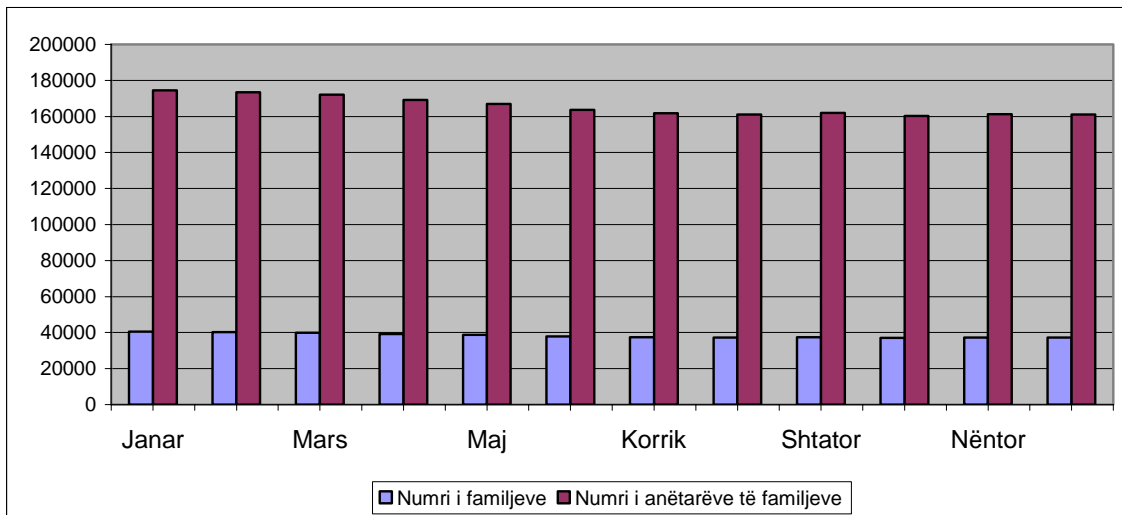
Familjet dhe anëtarët e familjeve të cilët kanë përfituar nga asistenca sociale sipas muajve në vitin 2007

Muajt	Numri i familjeve	Numri i anëtarëve të familjeve
Janar	40 579	174 415
Shkurt	40 299	173 438
Mars	39 934	172 122
Prill	39 207	169 143
Maj	38 671	166 940
Qershor	37 898	163 525
Korrik	37 406	161 830
Gusht	37 220	161 164
Shtator	37 392	161 863
Tetor	37 010	160 234
Nëntor	37 229	161 348
Dhjetor	37 170	161 049

Në tabelën e mësipërme kemi pasqyruar numrin e familjeve dhe anëtarëve të familjeve që kanë përfituar nga asistenca sociale në vitin 2007.

Nga asistenca sociale kanë përfituar rreth 37.170 familje me rreth 161.049 anëtarë.

Figura 13: Numri i familjeve dhe anëtarëve të familjeve përfitues nga asistenca sociale sipas muajve në vitin 2007



Familjet dhe anëtarët e familjeve përfitues nga asistenca sociale sipas regjioneve dhe muajve në vitin 2007

Prishtinë

Muajt	Familjet	Anëtarët e familjeve	Shuma në €
Janar	11 367	51 056	703.637,00€
Shkurt	11 324	50 993	702.236,00€
Mars	11 222	50 557	693.969,00€
Prill	11 030	49 549	681.684,00€
Maj	10 850	48 845	676.701,00€
Qershor	10 420	46 809	651.489,00€
Korrik	10 182	45 979	634.296,00€
Gusht	12 237	45 722	628.239,00€
Shtator	12 243	46 421	639.325,00€
Tetor	10 080	45 585	625.037,00€
Nëntor	10 220	46 272	642.146,00€
Dhjetor	10 235	46 461	640.432,00€

Gjilan

Muajt	Familjet	Anëtarët e familjeve	Shuma në €
Janar	6 138	26 397	376.424,00€
Shkurt	6 105	26 290	374.636,00€
Mars	6 032	26 052	367.893,00€
Prill	5 932	25 592	362.230,00€
Maj	5 877	25 390	363.986,00€
Qershor	5 824	25 292	358.426,00€
Korrik	5 857	25 432	362.438,00€
Gusht	5 825	25 256	357.031,00€
Shtator	5 812	25 227	355.112,00€
Tetor	5 798	25 263	356.622,00€
Nëntor	5 892	25 764	364.647,00 €
Dhjetor	5 904	25 693	362.287,00€

Pejë

Muajt	Familjet	Anëtarët e familjeve	Shuma në €
Janar	6 489	28 686	398.609,00€
Shkurt	6 451	28 497	396.683,00€
Mars	6 358	28 318	399.926,00€
Prill	6 233	27 798	384.651,00€
Maj	6 112	27 401	376.948,00€
Qershor	6 003	26 944	370.889,00€
Korrik	5 997	26 871	370.645,00€
Gusht	5 937	20 753	367.527,00€
Shtator	5 993	26 764	369.336,00€
Tetor	6 045	26 981	370.881,00€
Nëntor	6 045	27 107	372.335,00€
Dhjetor	6 062	27 130	375.762,00€

Prizren

Muajt	Familjet	Anëtarët e familjeve	Shuma në €
Janar	5 243	23 755	325.768,00€
Shkurt	5 171	23 500	319.164,00 €
Mars	5 158	23 280	315.407,00€
Prill	4 912	22 313	301.903,00€
Maj	4 816	21 796	296.701,00€
Qershor	4 661	21 114	286.935,00€
Korrik	4 592	20 822	283.250,00€
Gusht	4 555	26 606	282.528,00€
Shtator	4 568	20 720	285.090,00€
Tetor	4 535	20 299	276.533,00€
Nëntor	4 535	20 619	285.214,00€
Dhjetor	4 542	20 583	281.543,00€

Mitrovicë

Muajt	Familjet	Anëtarët e familjeve	Shuma në €
Janar	11 342	44 521	662.512,00€
Shkurt	11 248	44 158	657.330,00€
Mars	11 164	43 915	650.882,00€
Prill	11 100	43 891	650.140,00€
Maj	11 013	43 508	646.467,00€
Qershor	10 990	43 366	643.105,00€
Korrik	10 778	42 726	630.813,00€
Gusht	10 766	42 827	632.374,00€
Shtator	10 776	42 731	631.964,00€
Tetor	10 639	41 836	622.596,00€
Nëntor	10 537	41 613	616.976,00€
Dhjetor	10 427	41 182	609.683,00€

Nëpërmjet tabelave të lartshënuara paraqitet numri i familjeve dhe anëtarëve të familjeve që përfitojnë nga asistenca sociale si dhe mjetet financiare të paguara për secilin regjion veç e veç.

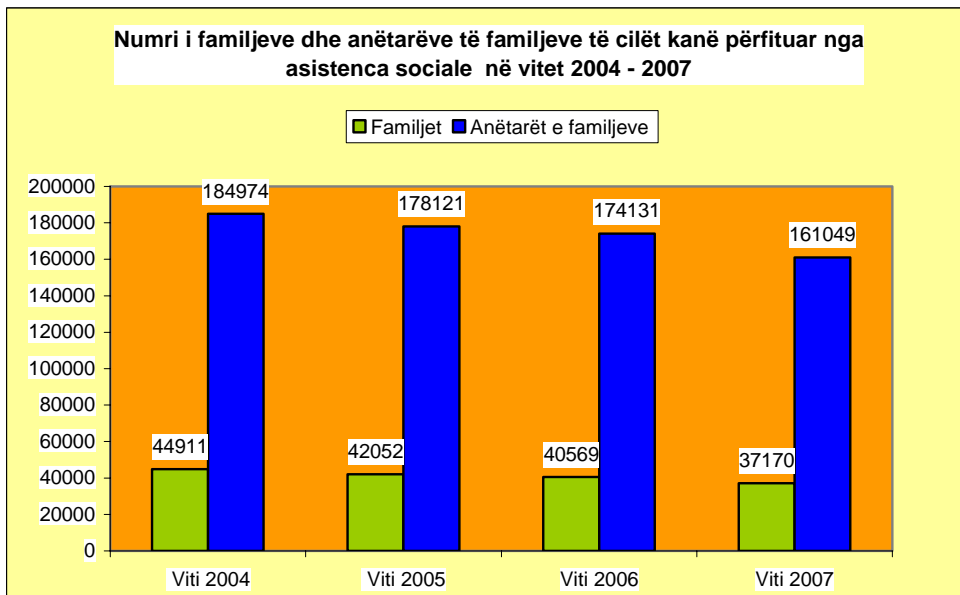
Shuma vjetore e mjeteve të shpenzuara për pagesën e asistencës sociale, pensionistëve dhe invalidëve të luftës në vitet 2006 / 2007

Vitet	Asistencë sociale	Pensionistët	Invalidët e luftës
2006	30.362.481,00€	61.984.790,00€	5.333.259,00€
2007	28.030.083,00€	63.477.840,00€	9.173.104,02€

Nga tabela e lartshënuar mund të vërejmë se në vitin 2007 nga buxheti i konsoliduar i Republikës së Kosovës për pagesën e asistencës sociale janë shpenzuar rreth 28.030.083,00 €, për pagesën e pensioneve janë shpenzuar rreth 63.477.840,00€ dhe për pagesën e invalidëve të luftës 9.173.104,02€.

Nga kjo vërejmë se në vitin 2007 buxheti për pagesën e asistencës sociale është zvogëluar për 2.332.398,00€ apo shprehur në përqindje 7.7% ndërsa është rritur buxheti për pagesën e pensioneve për 1.493.050,00€ apo 2.3% dhe buxheti për pagesën e invalidëve të luftës është rritur për 3.839.845,00€ apo 41.8 %

Figura 14: Numri i familjeve dhe anëtarëve të familjeve të cilët kanë përfituar nga asistenca sociale në vitet 2004 – 2007



Krahasuar vitet 2004 - 2007 del se numri i familjeve që kanë përfituar nga asistenca sociale ka shënuar rënie për 7.741 apo shprehur në përqindje 17.2 %

Enti i Statistikës së Kosovës përshkrim i shkurtër

Enti i Statistikës së Kosovës, është Ent profesional, vepron që nga viti 1948 dhe ka kaluar disa faza historike, i strukturuar sipas rregullimit shtetëror të asaj kohe. Më 2 Gusht 1999, Enti ka rifilluar punën profesionale, si i pavarur në kuadër të Ministrisë së Shërbimeve Publike. Enti financohet nga Buxheti i Konsoliduar i Kosovës dhe donatorë për projekte të veçanta.

Enti i Statistikës së Kosovës vepron sipas Rregullores 2001/14 e cila ka hyrë në fuqi me 2 Korrik 2001. Një Master Plan afatmesëm është duke u përgatitur për zhvillimin e sistemit statistikor kompatibil me Statistikat Evropiane.

Struktura organizative e ESK-së, katër *Departamente prodhuese* (Departamenti i statistikave ekonomike dhe llogarive kombëtare, Departamenti i statistikave të popullsisë, Departamenti i statistikave sociale dhe Departamenti i statistikave të bujqësisë dhe ambientit), *shtatë Zyra Rajonale* (Gjakovë, Gjiilan, Mitrovicë, Pejë, Prizren, Prishtinë dhe Ferizaj), *dy Departamente mbështetëse* (Departamenti i metodologjisë dhe teknologjisë informative dhe Departamenti i administratës), si dhe *Zyra e regjistrimit të popullsisë*, përbëjnë ndërtimin struktural të ESK-ës. Të punësuar janë gjithsej 134 punëtorë, prej tyre, 96 (71.6%) në seli të Entit, gjersa në Zyrat Rajonale, 38 (28.4%) .

Kemi mbështetje dhe bashkëpunim profesional me institucionet ndërkombëtare. Enti i Statistikës së Kosovës ka një terren krejtësisht të mbuluar në shkallë vendi. Për implementim e Anketave në terren përdorim mostrën dhe metodologjinë adekuate. Gjatë grumbullimit të raporteve nga njësitë raportuese angazhohen; profesionistë, teknikë, administratorë, civilë të zyrave të vendit, regjistruar terreni nga Zyrat Rajonale.

Një ekip i ekspertëve vendorë dhe ndërkombëtar janë duke punuar në projektin e regjistrimit të popullsisë.

Misioni i Entit, është që të përmbush nevojat e përdoruesve me të dhëna statistikore objektive dhe analiza të rregullta në mënyrë që të përkrah departamentet qeveritare, t'u sigurojë informata të duhura për vendim-marrësit si dhe përdoruesit tjerë në Kosovë.

- **Adresa:** Enti i Statistikës së Kosovës, Rr."Zenel Salihu" Nr.4, Prishtinë
- **Telefonat:**
Qendra kryesore: +381 (0) 38 235 111
Drejtori: +381 (0) 38 235 545
- **Fax: +381 (0) 38 235 033**
- **E-mail: social@ks-gov.net**
- **Ueb-faqe: www.ks-gov.net/esk**