

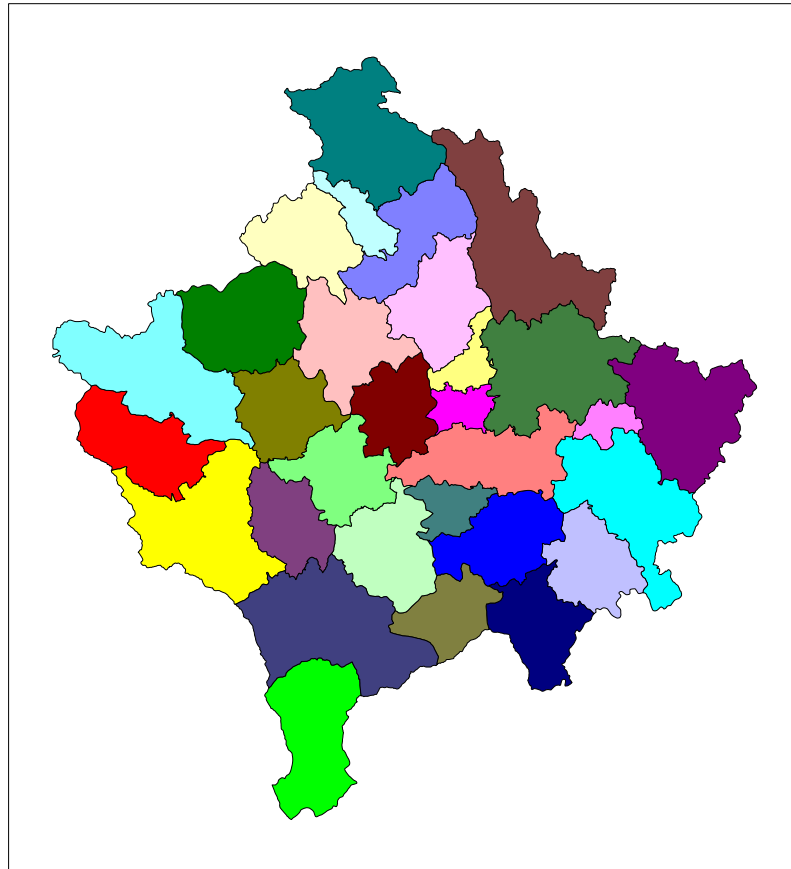


Republika e Kosovës  
Republika Kosova-Republic of Kosovo  
*Qeveria - Vlada - Government*

*Ministria e Administratës Publike - Ministarstva Javne Uprave - Ministry of Public Services*

## Serija 5: Socijalne Statistike

# Statistika socialne zaštite 2009



ENTI I STATISTIKËS SË KOSOVËS  
ZAVOD ZA STATISTIKU KOSOVA  
STATISTICAL OFFICE OF KOSOVA



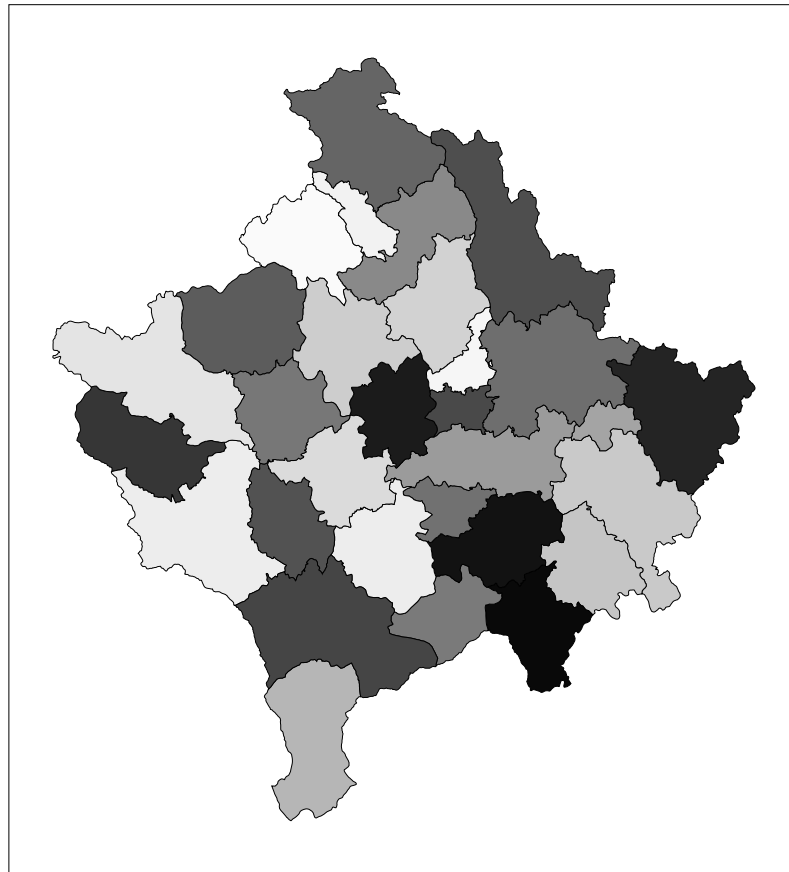


Republika e Kosovës  
Republika Kosova-Republic of Kosovo  
*Qeveria - Vlada - Government*

*Ministria e Administratës Publike - Ministarstva Javne Uprave - Ministry of Public Services*

## Serijs 5: Socijalne Statistike

# Statistika socialne zaštite 2009



Enti i Statistikës së Kosovës  
Zavod za Statistiku Kosova  
Statistical Office of Kosovo

Izdavač : Zavod za Statistiku Kosova (ZSK)

Datum Publikacije : Jun 2010

© Zavod za Statistiku Kosova

Reprodukcija je ovlašćena pošto su odobrena materijalna srestva.

Štampana od: K.G.T Priština, Kosova

Veliki deo ovih informacija je dostupan na internetu,  
ebstranici ZSK-a [www.ks-gov.net/esk](http://www.ks-gov.net/esk)

## Predgovor

Zavod za statistiku Kosova (ZSK) od 2002.godine je počeo da objavljuje podatke o socijalnoj zaštiti na Kosovu.

U ovoj publikaciji su sažeti svi podaci koji se odnose na 2008.godinu.

Izvor ovih podataka je Ministarstvo rada i socijalne zaštite(MRSZ) odnosno sledeći departmani:

**Departman socijalne zaštite** – koji pruža podatke o korisnicima socijalne pomoći, podatke o napuštenoj deci, podatke o starijim licima i bez porodične brige koja su smeštena u domu staraca, podatke za lica sa posebnim potrebama smeštena u Instituciji u Štimlje.

**Departman Penzijske uprave** – koji pruža informacije o starosnim penzijama i invalidskim penzijama,

**Departman za porodice boraca i ratnih invalida** - koji pruža informacije za porodice boraca i ratne invalide.

Ova publikacija je sedma po redu koju objavljuje ZSK, odnosno Departman socijalne statistike, za Statistiku socijalne zaštite, te će poslužiti kao korisna baza za sve korisnike statističkih podataka socijalne zaštite.

Ovi podaci će služiti kao značajni podaci za poznavanje društvenog okruženja na Kosovu.

Sve sugestije, predloge, komentare ili primedbe možete poslati na elektroničku adresu [social@ks-gov.net](mailto:social@ks-gov.net) čime ćete doprineti na poboljšanju kvaliteta publikacije u buduće.

Publikaciju su pripremili:

Mr.sc. Bashkim Bellaqa – Direktor Departmana socijalne statistike,

Naime Pllana – Rexhepil – Šef sektora za druge socijalne statistike,

Službenik dizajna: Ahmet Cakolli

Jun, 2010

Izvršni direktor ZSK,  
Prof. Dr. Nait Vrenezi

## **Skraćenice**

ZSK	-	Zavod za statistiku Kosova
MRSZ	-	Ministarstvo rada i socijalne zaštite
DPRI	-	Departman za porodice boraca i ratnih invalida

## S a d r Ź a j

	Strana
1. Penzije .....	9
2. Korisnici penzija u šemi DPBRI .....	13
3. Institut u Štimlje i Dom za stare i iznemogle osobe .....	19
4. Napuštena deca.....	23
5. Porodice i članovi porodica koji su imali korist od socijalne.....	24





## Objašnjenja za korisnike

### I. Penzije<sup>1</sup>

Penzije uključuju dve vrste penzija: Osnovnu penziju I penzije na osnovu individualne štednje.

**Osnovna penzija** podrazumeva penziju koju penzijska uprava plaća svim građanima sa stalnim prebivalištem na Kosovu koji su dostigli starost za penzionisanje.

**Penzije na osnovu individualne štednje** podrazumeva penziju koju će platiti Fond penzionih štednji svim licima koji su dostigli starost za penzionisanje I koji ispunjavaju uslove prema Uredbi 2005 / 20 u vezi sa penzijskim štednjama.

### II. Ratni invalidi<sup>2</sup>

Ratni invalidi se dele na nekoliko kategorije i zavisno od kategorije razlikuje se i visina plaćanja kao što je dato u nastavku:

#### Porodice boraca

Porodica koja je dala jednog Borca:	234,00€
Porodica koja je dala dva boraca:	280,00€
Porodica koja je dala tri boraca:	304,20€
Porodica koja je dala četiri boraca:	327,60€
Porodica koja je dala više od četiri boraca:	351,00€

#### Ratni invalidi gde pripadaju:

Invalidi sa fizičkim oštećenjima od preko 80 %	182,00€
Invalidi sa fizičkim oštećenjima od 71 – 80 %	145,60€
Invalidi sa fizičkim oštećenjima od 61- 70 %	127,40€
Invalidi sa fizičkim oštećenjima od 51 – 60 %	109,20€
Invalidi sa fizičkim oštećenjima od 41 – 50 %	91,00€
Invalidi sa fizičkim oštećenjima od 31 – 40 %	72,80€
Invalidi sa fizičkim oštećenjima od 20 – 30 %	54,60€

#### Invalidi sa starateljima

Starateljstvo za invalida sa fizičkim oštećenjima preko 80 % 54,60€

#### Porodice nestalih UČK –a

Porodica sa jednim nestalim UČK-a	234,00€
Porodica sa dva nestala UČK-a	280,80€
Porodica sa tri nestala UČK-a	304,20€
Porodica sa četiri nestala UČK-a	327,60€
Porodica sa više od četiri nestalih UČK-a	351,00€

#### Porodice ratnih Invalida posle smrti

Invalid sa fizičkim oštećenjima preko 80 %	145,60€
Invalid sa fizičkim oštećenjima od 71 – 80%	16,48€

<sup>1</sup> Definicija za penzije preuzeta je iz Uredbe 2005 / 20

<sup>2</sup> Definicija za ratne invalide preuzeta je iz Zakona br. 02/L-2 usvojen meseca Februara 2006.godine

Invalid sa fizičkim oštećenjima od 61 – 70 %	101,92€
Invalid sa fizičkim oštećenjima od 51– 60 %	87,36€
Invalid sa fizičkim oštećenjima od 41 - 50 %	72,80€
Invalid sa fizičkim oštećenjima od 31 – 40 %	8,24€
Invalid sa fizičkim oštećenjima od 20 – 30 %	43,63€

**Porodice žrtava civila**

Porodice žrtava civila	130,00€
------------------------	---------

**Ratni civilni invalidi**

Invalid sa fizičkim oštećenjima preko 80 %	17,00€
Invalid sa fizičkim oštećenjima od 61 – 80%	104,00€
Invalid sa fizičkim oštećenjima od 40 – 60 %	91,00€

**Ratni civilni invalid sa starateljem**

Starateljstvo za invalida sa fizičkim oštećenjima preko 80 %	35,10€
--	--------

**Porodice civilnih nvalida posle smrti**

Invalid sa fizičkim oštećenjima preko 80 %	93,60€
Invalid sa fizičkim oštećenjima od 61 – 80%	83,20€
Invalid sa fizičkim oštećenjima od 40 – 60 %	72,80€

**Invalidi (Ratni civilni invalidi) sa starateljem – Starateljstvo za Invalide sa fizičkim oštećenjima preko 80 %.**

Uz ratne invalide uključuju se i porodice ratnih invalida nakon smrti (gde se uključuju muž/žena i deca do 18 godina starosti, odnosno 26 godina ako su u školovanju), civilni invalidi, porodice civilnih invalida nakon smrti, porodice boraca, porodice nestalih OVK-a, porodice civilnih žrtava, porodice nestalih civila, staratelji ratnih invalida i staratelji invalida civila.

Prosečna uplata ratnih invalida je 137.26 € (prosek je uzet za mesec decembar 2009 godine).

**III. Napuštena deca<sup>3</sup>**

Napušteno dete je bilo koje dete uzrasta ispod 18 godina, koje je napušteno od roditelja koji iz različitih razloga ne ispunjavaju, ili nisu u mogućnosti da ispunjavaju i obavljaju obaveze, odgovornosti i roditeljska prava.

Oblici zaštite za ovu kategoriju dece su: starateljstvo, porodično sjedinjenje (sa biološkim roditeljim/a) zbrinjavanje u porodicama, zbrinjavanje u kuće u tranziciji (privremene) i usvajanje.

**IV. Dom staraca i lica bez porodične brige –** U staračkom domu u Prištini smeštene su starije osobe koje su bez porodične brige. U ukupan broj ovih osoba uključeni su i podaci tzv domova za zajednice koji su u Srbici i Đurakovcu.

<sup>3</sup> Definicija o napuštenoj deci preuzeta je iz Zakona o braku i porodičnim odnosima, "Službeni list " Kosova 10 / 84.Ovaj zakon važi do usvajanja novog zakona za ovu oblast

**V. Ustanova za osobe sa posebnim potrebama u Štimlje** – U ovoj ustanovi smeštena su lica sa posebnim potrebama, tj. sa mentalnim problemima. U ukupnom broju lica koji se nalazi u Institutu uključeni su ipodaci o tzv domova za zajednice koje se nalazi u: Gračanici, Uroševcu, Vučitrnu, kamenici i Dečanima.

#### **VI. Penzije lica sa ograničenim sposobnostima<sup>4</sup>**

Penzija za ograničene sposobnosti – znači bilo koju uplatu socijalnog osiguranja koja se uplaćuje licima koja se smatraju sa ograničenim sposobnostima po zakonu koji je usvojila Skupština Kosova i koji upravlja takvu šemu isplata.

#### **VII. Šema socijalne pomoći<sup>5</sup>**

Šema socijalne pomoći pruža finansijsku pomoć porodicama koje su odabrane u skladu s kriterijumima utvrđenim ovim Zakonom i na temelju odvojenih sredstava za tu namenu od strane Kosovskog konsolidovanog budžeta .

Porodica korisnik – sastoji se od lica čije su potrebe uzete u obzir prilikom utvrđivanja podobnosti i visini pomoći, i definisano kao zajednica koja se sastoji od podnosioca zahteva ili primaoca i svih drugih članova porodice, koji čine porodičnu zajednicu (negov/njen bračni drug ili partneri koji žive zajedno, roditelji i deca, uključujući i usvojenu decu.

Deca u porodičnom staranju ili deca jednog partnera. Dakle, porodica može da se sastoji od podnosioca zahteva ili primaoca i jednog, dva, tri ili više članova koji žive u porodičnoj zajednici. Individ bez ostalih članova porodice u domaćinstvu, u smislu ovog zakona, smatra se porodicom.

**Porodična zajednica** – je definisana kao grupa pojedinaca koji žive zajedno pod istim krovom i zajednički dele troškove života. Prema sadašnjem zakonu zajednica može uključiti osobe koje nisu članovi porodice.

**Siroće** – definisno je dete, čiji su roditelji umrli ili koje je rođeno od jednog roditelja (samohranog) koji je umro.

**Roditelj izdržavaoc** – definira se kao roditelj ili zakonski staratelj deteta do uzrasta od osamnaest (18 godina) koji živi sa detetom i jedini je zakonski i finansijski odgovoran za dete.

**Ovisna osoba** – definirana je kao pojedinac koji pripada jednoj od sledećih grupa;

- Lica koja su uzrasta iznad osamnaest godina (18 godina) i koji imaju ozbiljne nedostatke, i stalne ograničene sposobnosti i nisu u mogućnosti da rade bilo koji posao sa nameštenjem;
- Lica koja imaju šezdeset pet godine (65) ili starija;
- Stalni staratelji lica sa trajnim invaliditetom ili lica starija od 65 godina ili starija kojima je potrebna stalna briga, ili dete ispod 5 godina;
- Lica uzrasta do 14 godina;
- Lica uzrasta od 15 do 18 godina, koja su u redovnom srednjem školovanju;
- Samohrani roditelji s najmanje jednim detetom uzrasta do 15 godina.

Za dobijanje socijalne pomoći, svi članovi porodice moraju biti stalni stanovnici Kosova, te će ispunjavati uslove za klasifikaciju u jednoj od sledećih kategorija:

---

<sup>4</sup> Definicija za osobe sa invaliditetom je preuzeta iz Zakona br. 2003/15

<sup>5</sup> Definicija za gemu socijalne pomoći preuzeta je iz Zakona 2003/15

### **I Kategorija**

Porodica u kojoj svi članovi porodice su ovisni (prema gore datoj definiciji o ovisnoj osobi) i nijedan od njih nije zaposlen.

### **II Kategorija**

Porodica sa jednim članom porodice sposoban za rad i sa najmanje jednim detetom ispod pet (5) godina ili su porodice sa jednim članom porodice sposoban za rad sa najmanje jednim detetom ispod pet (5) godina ili koja se stalno stara za siročće uzrasta ispod petnaest (15) godina.

Svi članovi porodice za sudelovanje u drugoj kategoriji, ili bi trebalo da budu zavisni (prema gore datoj definiciji o ovisnoj osobi) ili moraju biti prijavljeni kao nezaposleni u kancelarijama za zapošljavanje u Ministarstvu rada i socijalne zaštite.

Standardna mesečna stopa za socijalnu pomoć se određuje na osnovu broja članova porodice i broj bodova po članu. Visina boda u evrima utvrđuje se od strane Ministarstva privrede i finansija, u saradnji sa Ministarstvom rada i socijalne zaštite.

Porodica sa (1) članom:	40 €
Porodica sa dy (2) anëtarë	55 €
Porodica sa tri (3) člana	60 €
Porodica sa četiri (4) člana	65 €
Porodica sa pet (5) planova	70 €
Porodica sa šest (6) planova	75 €
Porodica sa sedam (7) planova	80 €

## 1. Penzije

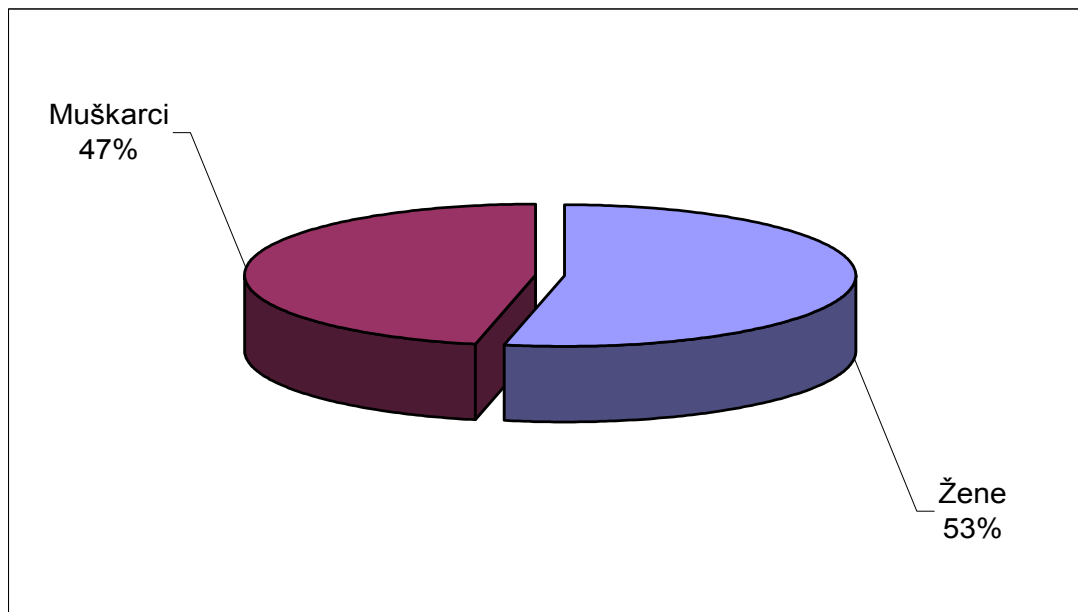
**Tabela 1: Penzioneri prema regionu i mesecima u 2009 godini**

Mesec	R e g i o n							Ukupno		Ukupno
	Đakovica	Gnjilane	Mitrovica	Peć	Prizren	Priština	Uroševac	Ž	M	
<b>Januar</b>										
Registrovani	18 687	22 206	32 191	18 184	29 522	39 749	16 275	92 671	84 143	176 814
Isplaćeni	14 578	17 234	25 429	14 333	23 117	31 696	12 829	74 051	65 165	139 216
<b>Februar</b>										
Registrovani	18 793	22 358	32 283	29 702	40 062	16 364	18 282	93 228	84 616	177 844
Isplaćeni	14 596	17 281	25 489	14 340	23 143	31 896	12 950	74 292	65 403	139 695
<b>Mart</b>										
Registrovani	18 879	22 482	32 448	18 377	29 857	40 353	16 478	93 733	85 141	178 874
Isplaćeni	11 953	14 484	22 032	9 572	18 824	27 237	8 406	58 677	53 831	112 508
<b>April</b>										
Registrovani	18 952	22 584	32 576	18 457	29 929	40 534	16 594	94 127	85 499	179 626
Isplaćeni	13 817	16 507	24 219	13 360	21 891	30 996	11 370	69 602	62 558	132 160
<b>Maj</b>										
Registrovani	19 102	22 728	32 715	18 599	30 163	40 918	16 735	94 784	86 176	180 960
Isplaćeni	14 229	16 871	24 934	13 995	22 743	31 593	12 214	72 339	64 240	132 160
<b>Jun</b>										
Registrovani	19 260	22 948	32 945	18 790	30 469	41 220	16 937	95 625	86 944	182 569
Isplaćeni	14 399	17 066	25 225	14 360	23 143	32 118	12 526	73 704	65 133	138 837
<b>Jul</b>										
Registrovani	19 387	23 086	33 128	18 905	30 693	41 567	17 059	96 252	87 573	183 825
Isplaćeni	14 609	17 297	25 487	14 430	24 253	32 463	12 702	74 540	66 701	141 241
<b>Avgust</b>										
Registrovani	19 489	23 201	33 249	19 041	30 850	41 768	17 187	96 683	88 102	184 785
Isplaćeni	14 710	17 400	25 588	14 589	23 523	32 677	12 807	75 054	66 240	141 294
<b>Septembar</b>										
Registrovani	19 605	23 324	33 361	31 030	42 009	17 276	19 145	97 131	88 619	185 750
Isplaćeni	14 806	17 514	25 720	14 681	23 758	32 963	12 963	75 531	66 784	142 315
<b>Oktoabar</b>										
Registrovani	21 825	23 417	33 510	19 269	31 159	42 150	17 392	97 569	89 039	186 608
Isplaćeni	14 885	17 587	25 712	14 768	23 780	33 150	13 051	75 884	67 049	142 933
<b>Novembar</b>										
Registrovani	19 808	23 566	33 661	19 362	31 376	42 379	17 491	98 049	89 534	187 583
Isplaćeni	8 972	14 254	21 119	12 043	14 767	22 350	6 805	51 191	49 119	100 310
<b>Decembar</b>										
Registrovani	19 902	23 666	33 748	19 448	31 412	42 617	17 598	98 456	89 935	188 391
Isplaćeni	9 893	15 284	22 142	12 899	15 747	28 734	7 854	59 970	52 583	112 553

Na bazi tabele gore primećujemo da broj ljudi koji su se prijavili za penziju u mesecu decembru 2009.god. bio je 188.391, dok je broj ljudi koji su stekli pravo na penziju je bio 112.553.

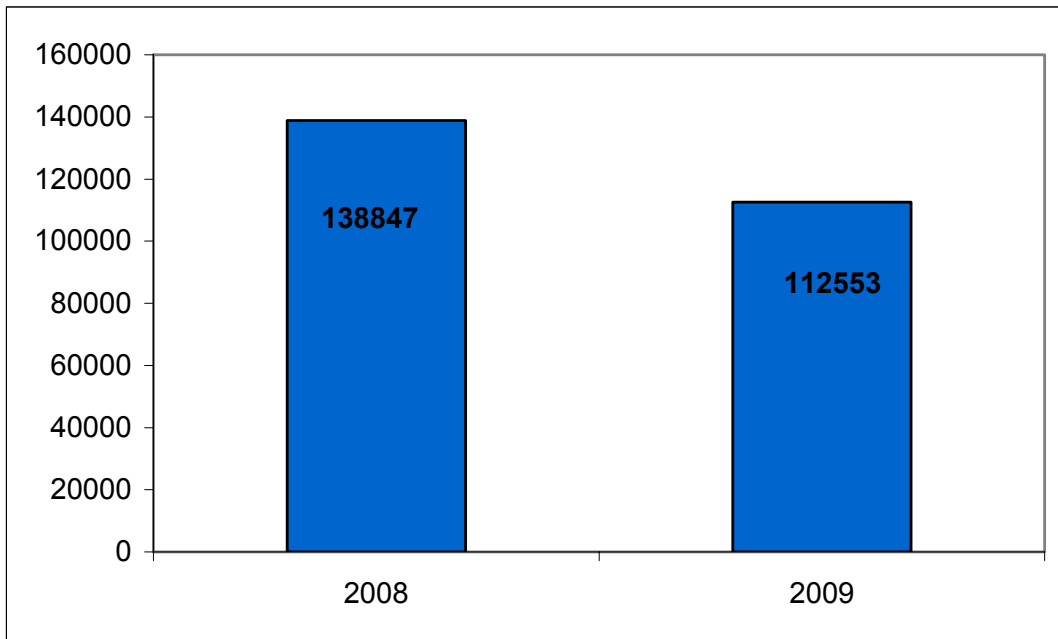
**Tabela 2 : Penzioneri po polu i ukupna plaćanja u 2009**

Mesec	Ukupan broj		Ukupno	Ukupno uplate u €
	Ž	M		
Januar	74 051	65 165	139 216	5 639 160,00
Februar	74 292	65 403	139 695	7 034 630,00
Mart	58 677	53 831	112 508	5 137 840,00
April	69 602	62 558	132 160	6 868 035,00
Maj	72 339	64 240	136 579	6 546 660,00
Jun	73 704	65 133	138 837	6 491 220,00
Jul	74 540	66 701	141 241	6 531 195,00
Avgust	75 054	66 240	141 294	6 501 055,00
Septembar	75 531	66 784	142 315	6 540 005,00
Oktobar	75 884	67 049	142 933	6 528 735,00
Novembar	51 191	49 119	100 310	4 605 385,00
Decembar	59 970	52 583	112 553	5 180 040,00

**Grafikon 1: Struktura po polu penzionera prikazana u procentima**

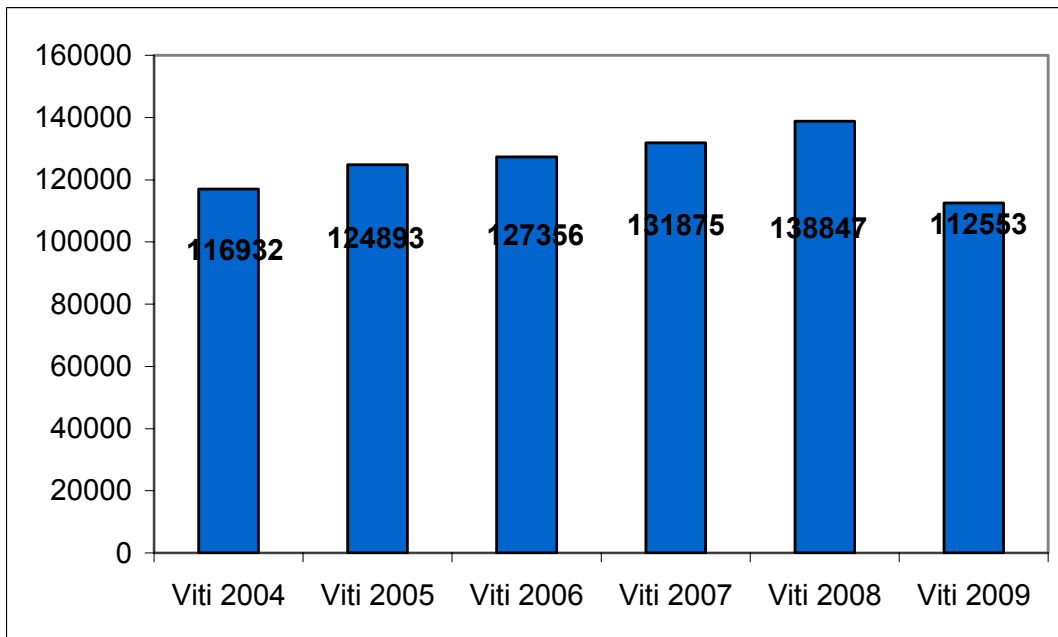
Od ukupno 112.553 penzionera koji su plaćeni, od njih 59.970 (53%) su žene i 52.583 (47%) muškarci.

**Grafikon 2: Broj isplaćenih penzija u 2008 / 2009 god.**



Iz gornje slike vidi se da u 2009 godini broj isplaćenih penzija u odnosu na 2008 godinu je manji za 26.294 ili izražen kao procent za 18.9 %.

**Grafikon 3 : Broj isplaćenih penzija u periodu 2004 / 2009**

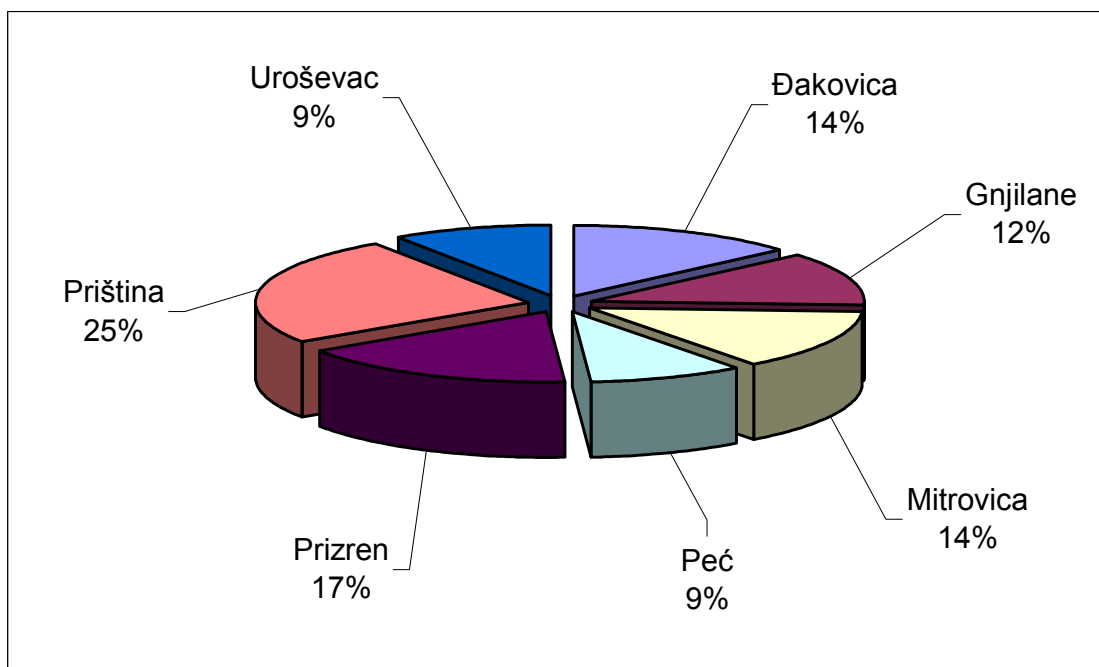


Upoređivanje godina 2004 / 2009 pokazuju da u 2009 broj penzija je manji za 4379 ili 3.7% izraženo kao procent.

**Tabela 3: Penzije lica sa ograničenim sposobnostima po regionima u 2009**

Godina	R e g i o n							Ukupno
	Đakovica	Gnjilane	Mitrovica	Peć	Prizren	Priština	Uroševac	
2009	2 548	2 252	2 572	1 709	3 069	4 658	1 725	18 533

**Grafikon 4: Struktura penzija sa ograničenim sposobnostima izražena u procentima**



Gore data tabela pokazuje da je u 2009 ukupan broj ljudi koji su stekli pravo na invalidsku penziju bio 18.533 dok u 2008godini bio je 19.746. Upoređujući godine 2008 / 2009 proizilazi da čmo u 2009 imali pad u broju penzija osoba sa invaliditetom za 1213 ili izražen kao procenat od 6,1%.



## 2. Korisnici penzija u šemi DPBRI

**Tabela 4: Korisnici penzija u šemi DPBRI registrovani i isplaćeni po mesecima i regionima u 2009**

Mesec	R e g i o n							Ukupno
	Đakovica	Gnjilane	Mitrovica	Peć	Prizren	Priština	Uroševac	
<b>Januar</b>								
Registrovani	2 635	349	4 346	1 846	2 086	5 451	1 066	17 779
Isplaćeni	2 358	264	2 323	1 417	1 561	2 991	744	11 658
<b>Februar</b>								
Registrovani	2 650	349	4 393	1 856	2 103	5 531	1 074	17 956
Isplaćeni	2 374	265	2 351	1 428	1 579	3 041	750	11 788
<b>Mart</b>								
Registrovani	2 682	356	4 896	1 909	2 316	6 281	1 323	19 763
Isplaćeni	2 395	265	2 364	1 432	1 593	3 078	757	11 884
<b>April</b>								
Registrovani	2 687	357	4 911	1 919	2 336	6 680	1 332	20 222
Isplaćeni	2 402	265	2 372	1 434	1 602	3 099	761	11 935
<b>Maj</b>								
Registrovani	2 702	358	4 935	1 930	2 377	6 403	1 362	20 067
Isplaćeni	2 412	266	2 383	1 442	1 609	3 113	764	11 989
<b>Jun</b>								
Registrovani	2 716	360	4 983	1 941	2 396	6 522	1 411	20 329
Isplaćeni	2 417	266	2 387	1 445	1 611	3 135	765	12 026
<b>Jul</b>								
Registrovani	2 721	361	4 992	1 947	2 401	6 546	1 412	20 380
Isplaćeni	2 421	266	2 393	1 447	1 615	3 150	766	12 058
<b>Avgust</b>								
Registrovani	2 725	366	5 038	1 959	2 431	6 626	1 443	20 588
Isplaćeni	2 425	267	2 404	1 449	1 627	3 170	769	12 111
<b>Septembar</b>								
Registrovani	2 735	367	5 041	1 962	2 436	6 641	1 446	20 628
Isplaćeni	2 429	268	2 406	1 450	1 632	3 179	770	12 134
<b>Oktobar</b>								
Registrovani	2 740	367	5 047	1 968	2 443	6 652	1 451	20 668
Isplaćeni	2 435	268	2 413	1 456	1 641	3 190	774	12 177
<b>Novembar</b>								
Registrovani	2 744	367	5 088	1 981	2 456	6 689	1 455	20 780
Isplaćeni	2 437	268	2 431	1 459	1 651	3 212	774	12 232
<b>Decembar</b>								
Registrovani	2 750	369	5 112	1 991	2 461	6 713	1 463	20 859
Isplaćeni	2 438	266	2 452	1 465	1 656	3 233	7 75	12 285

Sobzirom na stanje u decembru 2009 proizilazi da je broj prijavljenih i registrovanih da bi iskoristili program je DPBRI je bio 20.589, dok broj onih koji imaju koristi od ovog programa bio je 12.285.

Valja istaći da od ukupno 12.285 korisnika penzija od programa DPBRI, 2.900 su invalidi rata, 1.789 Civilni invalidi rata, 5.079 su porodice žrtava civila, 2.067 porodice boraca, 57 su staratelji ratnih invalida, 38 porodice ratnih invalida posle smrti invalida, 19 porodice nestalih OVK-a, 31 porodice civilnog invalida posle smrti, 288 porodice nestalih civila i 17 staratelja civilnih invalida.

**Tabela 5: Korisnici penzija u šemi DPBRI registrovani i isplaćeni prema starosti u 2009**

Mesec	Starost							Ukupno
	<18	18-25	26-35	36-45	46-55	56-65	65>	
<b>Januar</b>								
Registrovani	134	431	3 394	4 513	3 841	2 855	2 611	17 779
Isplaćeni	95	285	1 639	2 659	2 618	2 305	2 057	11 658
<b>Februar</b>								
Registrovani	136	436	3 436	4 570	3 882	2 876	2 620	17 956
Isplaćeni	96	291	1 673	2 698	2 647	2 322	2 061	11 788
<b>Mart</b>								
Registrovani	140	441	4 076	5 225	4 231	2 999	2 651	19 763
Isplaćeni	99	295	1 690	2 721	2 667	2 337	2 075	11 884
<b>April</b>								
Registrovani	140	445	4 104	5 260	4 251	3 010	2 660	19 870
Isplaćeni	99	300	1 699	2 732	2 677	2 346	2 082	11 935
<b>Maj</b>								
Registrovani	141	451	4 167	5 317	4 290	3 029	2 672	20 067
Isplaćeni	99	302	1 708	2 747	2 688	2 356	2 089	11 989
<b>Jun</b>								
Registrovani	144	460	4 241	5 412	4 352	3 038	2 682	20 329
Isplaćeni	100	306	1 712	2 756	2 697	2 360	2 095	12 026
<b>Jul</b>								
Registrovani	144	464	4 251	5 427	4 357	3 047	2 690	20 380
Isplaćeni	100	309	1 719	2 768	2 700	2 365	2 097	12 058
<b>Avgust</b>								
Registrovani	145	468	4 313	5 501	4 397	3 063	2 701	20 588
Isplaćeni	100	311	1 727	2 783	2 714	2 374	2 102	12 111
<b>Septembar</b>								
Registrovani	145	469	4 321	5 510	4 408	3 067	2 708	20 628
Isplaćeni	100	311	1 730	2 788	2 722	2 376	2 107	12 134
<b>Oktoobar</b>								
Registrovani	145	471	4 328	5 517	4 417	3 075	2 715	20 668
Isplaćeni	100	313	1 737	2 796	2 732	2 385	2 114	12 177
<b>Novembar</b>								
Registrovani	145	474	4 360	5 556	4 435	3 094	2 716	20 780
Isplaćeni	100	316	1 748	2 819	2 743	2 393	2 113	12 232
<b>Decembar</b>								
Registrovani	128	401	3 832	5 673	4 578	3 248	2 999	20 859
Isplaćeni	92	280	1 548	2 796	2 771	2 485	2 313	12 285

Najveći broj korisnika penzija u programu DPBRI je starosti od 36-45 godina sa 2796, dok je najmanji broj za starost od 18 godina sa 92.

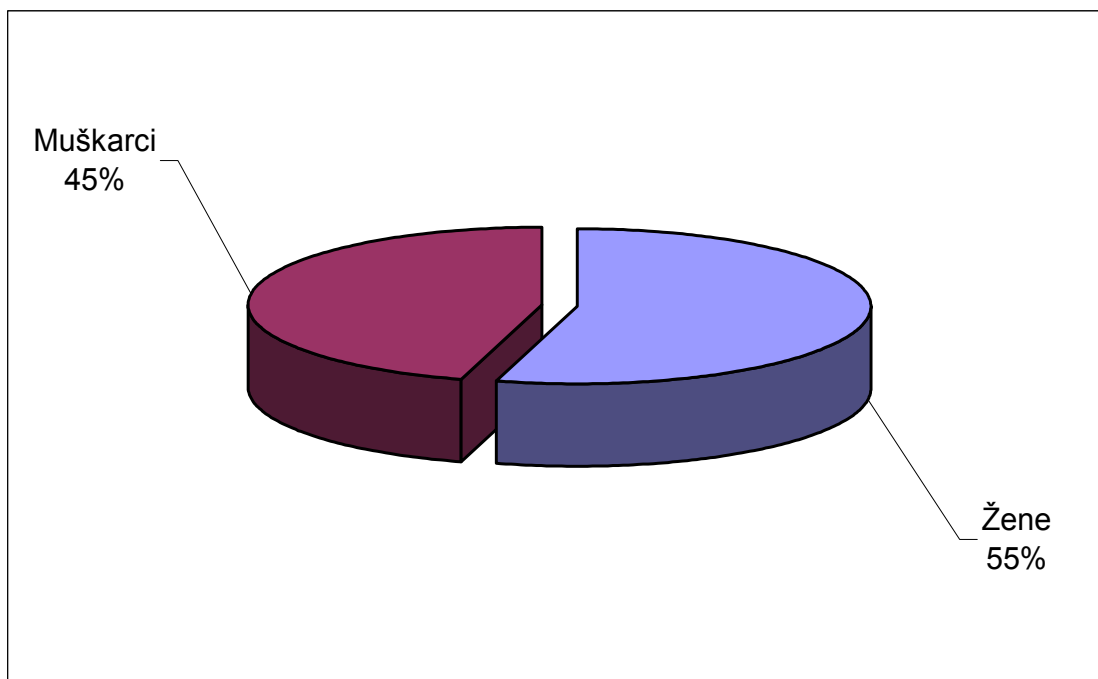
**Tabela 6: Korisnici penzija u Šemi DPBRI prema nacionalnosti u 2009**

Mesec	Albanci		Srbi		Ukupno		Ukupno
	F	M	F	M	F	M	
Januar	6 488	5 131	30	9	6 518	5 140	11 658
Februar	6 516	5 233	30	9	6 546	5 242	11 788
Mart	6 541	5 304	31	8	6 572	5 312	11 884
April	6 552	5 344	31	8	6 583	5 352	11 935
Maj	6 573	5 377	31	8	6 604	5 385	11 989
Jun	6 592	5 395	31	8	6 623	5 403	12 026
Jul	6 602	5 417	31	8	6 633	5 425	12 058
Avgust	6 623	5 449	31	8	6 654	5 457	12 111
Septembar	6 638	5 457	31	8	6 669	5 465	12 134
Oktoabar	6 660	5 478	31	8	6 691	5 486	12 177
Novembar	6 670	5 523	31	8	6 701	5 531	12 232
Decembar	6 667	5 578	32	8	6 699	5 586	12 285

Od ukupno 12.285 korisnika od programa DPBRI, 12.245 su albanci i 40 su srbi.

**Tabela 7: Korisnici penzija u šemi DPBRI po polu i ukupno uplata po mesecima u 2009**

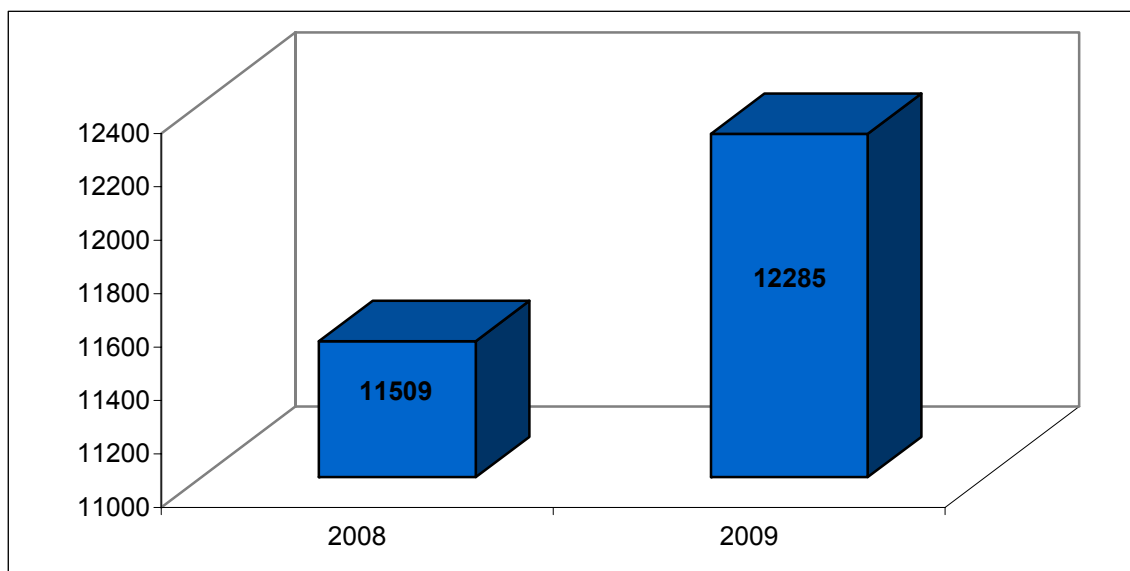
Mesec	Broj isplaćenih			Ukupno uplata u €
	Ž	M	Ukupno	
Januar	6 518	5 140	11 658	1.566.087,95
Februar	6 546	5 242	11 788	1.565.912,96
Mart	6 572	5 312	11 884	1.568.774,22
April	6 583	5 352	11 935	1.563.908,32
Maj	6 604	5 385	11 989	1.573.657,02
Jun	6 623	5 403	12 026	1.573.428,22
Jul	6 633	5 425	12 058	1.578.430,10
Avgust	6 654	5 457	12 111	1.589.868,02
Septembar	6 669	5 465	12 134	1.766.575,32
Oktobar	6 691	5 486	12 177	1.655.292,56
Novembar	6 701	5 531	12 232	1.686.506,24
Decembar	6 699	5 586	12 285	1.686.280,04

**Grafikon 5: Struktura po polu korisnika penzija u šemi DPBRI  
Izražena u procentima**

Najveći broj korisnika u šemi DPBRI čine ženska lica sa 6.699 (55 %) dok 5.586 (45 %) su mušakrci.

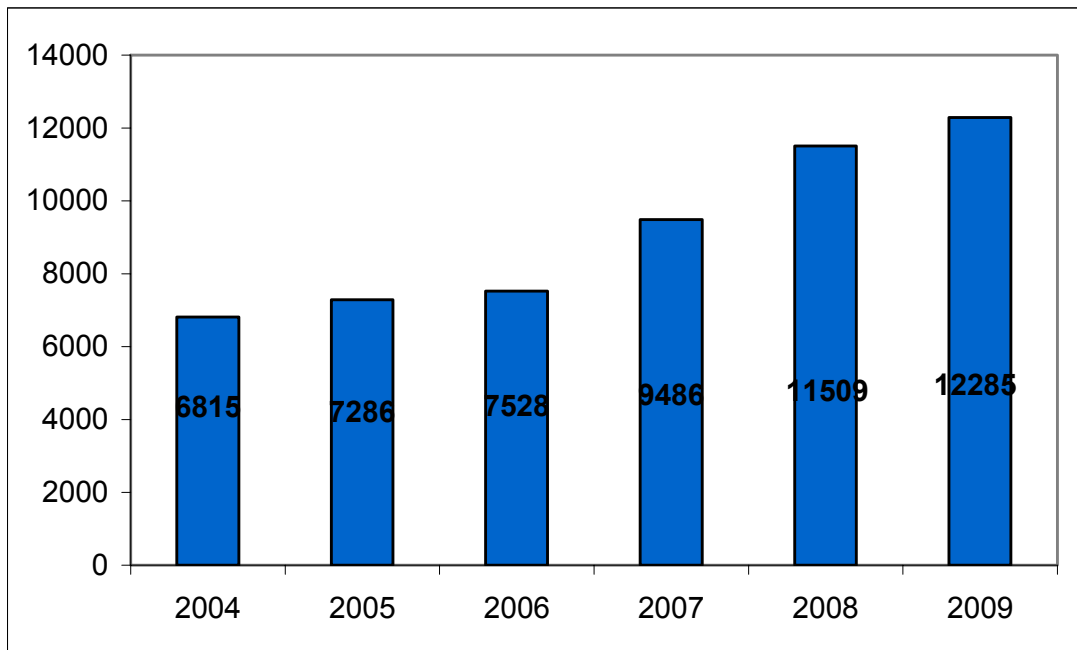
**Tabela 8: Korisnici penzija u šemi DPBRI po mesecima za godine 2008 / 2009**

Mesec	Broj isplaćenih	
	Godina	
	2008	2009
Januar	9 428	11 658
Februar	9 507	11 788
Mart	9 649	11 884
April	9 755	11 935
Maj	10 237	11 989
Jun	10 651	12 026
Jul	11 019	12 058
Avgust	11 154	12 111
Septembar	11 253	12 134
Oktobar	11 327	12 177
Novembar	11 425	12 232
Decembar	11 509	12 285

**Grafikon 6: Korisnici penzija u šemi DPBRI za godine 2008 / 2009**

U 2008 broj korisnika od programa DPBRI je 11.509 dok je u 2009 bilo 12.285, što znači da je povećan broj korisnika za 776 ili 6,3% izraženo kao procenat.

**Grafikon 7: Broj korisnika penzija u šemi DPBRI 2004 / 2009**



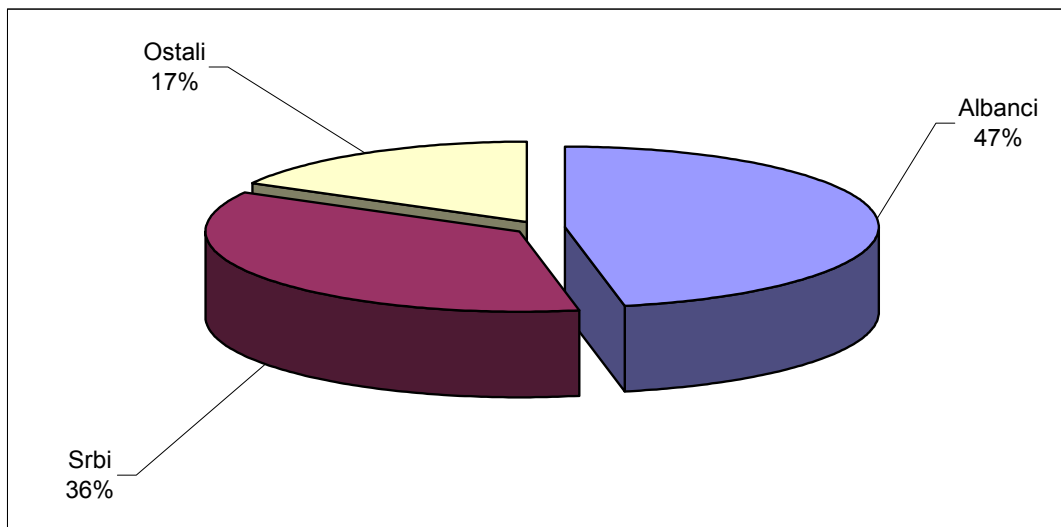
Kada se upoređuju godine 2004 / 2009 proizilazi da u 2009godini broj korisnika programa DFDIL je povećan za 5470 ili 44,5% izražen kao procenat.

### 3. Institut u Štimlje i Dom za stare i iznemogle osobe

**Tabela 9: Osobe sa posebnim potrebama smeštene u Institutu u Štimlje u 2009**

Mesec	Albanci	Srbi	Ostali <sup>6</sup>	Ukupno
Januar	60	47	23	130
Februar	60	47	23	130
Mart	60	47	23	130
April	60	47	23	130
Maj	60	47	23	130
Jun	61	47	23	131
Jul	61	47	23	131
Avgust	61	47	23	131
Septembar	60	47	23	130
Oktobar	61	47	22	130
Novembar	61	47	22	130
Decembar	61	47	22	130

**Grafikon 8: Nacionalna struktura osoba sa posebnim potrebama u institutu u Štimlje u 2009**



U decembru u institutu u Štimlje su smeštene 130 osobe, 61 od njih (% 47) su albanske nacionalnosti, 47 (oko 36%) Srba (17%) i 22 (17 %) drugih etničkih nacionalnosti.

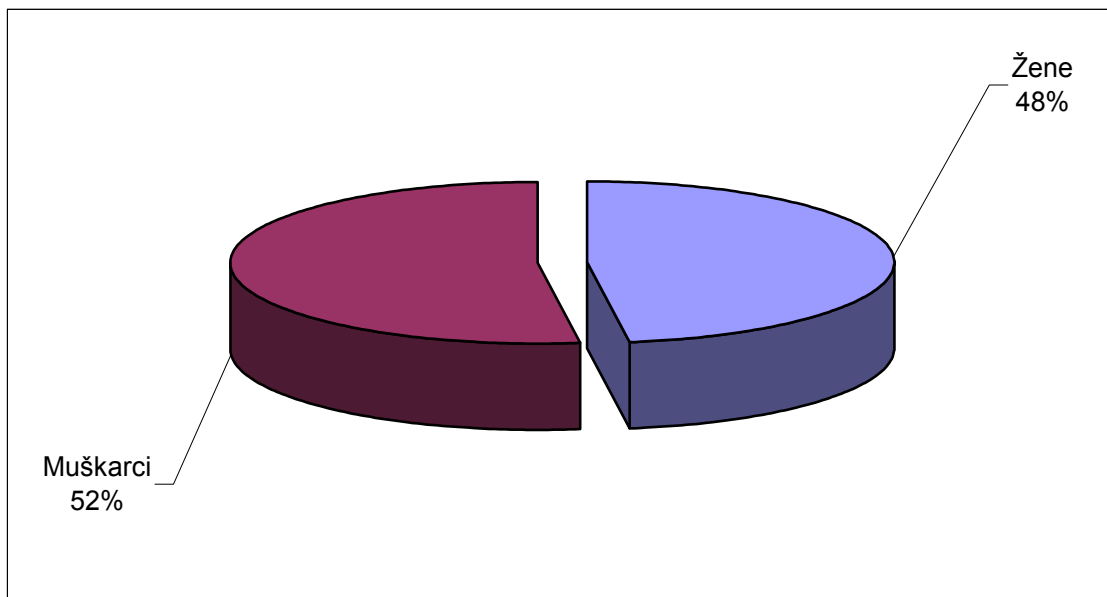
U 2009 broj osoba smeštene u ovoj instituciji veći je za tri osobe ili 2,3% izraženo kao procenat.

6. U ostale spadaju: bošnjaci, romi, egipćani, hrvati, turci idr.

**Tabela 10: Struktura po polu osoba sa posebnim potrebama smeštene u Institutu u Štimlje**

Mesec	Ž	M	Ukupno
Januar	62	68	130
Februar	62	68	130
Mart	62	68	130
April	62	68	130
Maj	62	68	130
Jun	62	69	131
Jul	62	69	131
Avgust	62	69	131
Septembar	61	69	130
Oktobar	61	69	130
Novembar	62	68	130
Decembar	62	68	130

**Grafikon 9: Struktura po polu osoba sa posebnim potrebama smeštene u Institutu u Štimlje izražena u procentima**

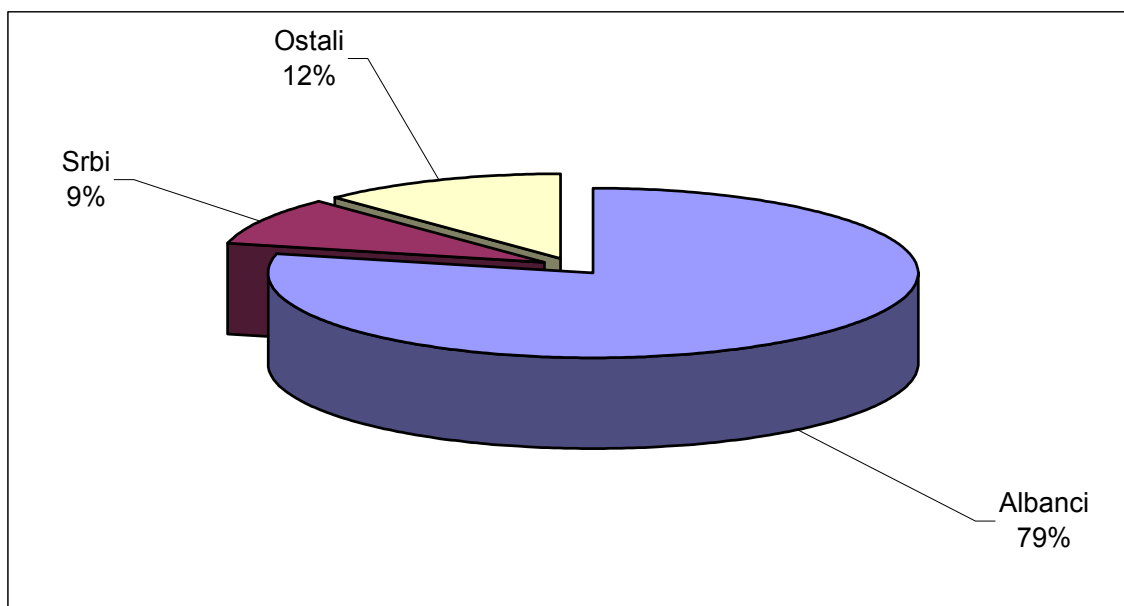


Od ukupnog broja osoba sa posebnim potrebama koje se nalaze u Institutu većina su muškarci 68 i 62 su žene.



**Tabela 11: Stare osobe bez porodičnog staranja u Domu staraca u Prištini po mesecima i nacionalnosti u 2009**

Mesec	Albanci	Srbi	Ostali <sup>7</sup>	Ukupno
Januar	83	12	15	110
Februar	84	12	16	112
Mart	83	12	16	111
April	81	12	16	109
Maj	84	12	16	112
Jun	90	12	16	118
Jul	92	12	16	120
Avgust	93	12	16	121
Septembar	96	11	16	123
Oktobar	100	11	16	127
Novembar	100	11	15	126
Decembar	96	11	15	122

**Grafikon 10: Etnička struktura starih osoba bez porodičnog staranja smeštena u Domu staraca**

U domu staraca u Prištini smeštene su 122 osobe, 96 od njih su Albanci, 11 Srbi i 15 su drugih etničkih nacionalnosti.

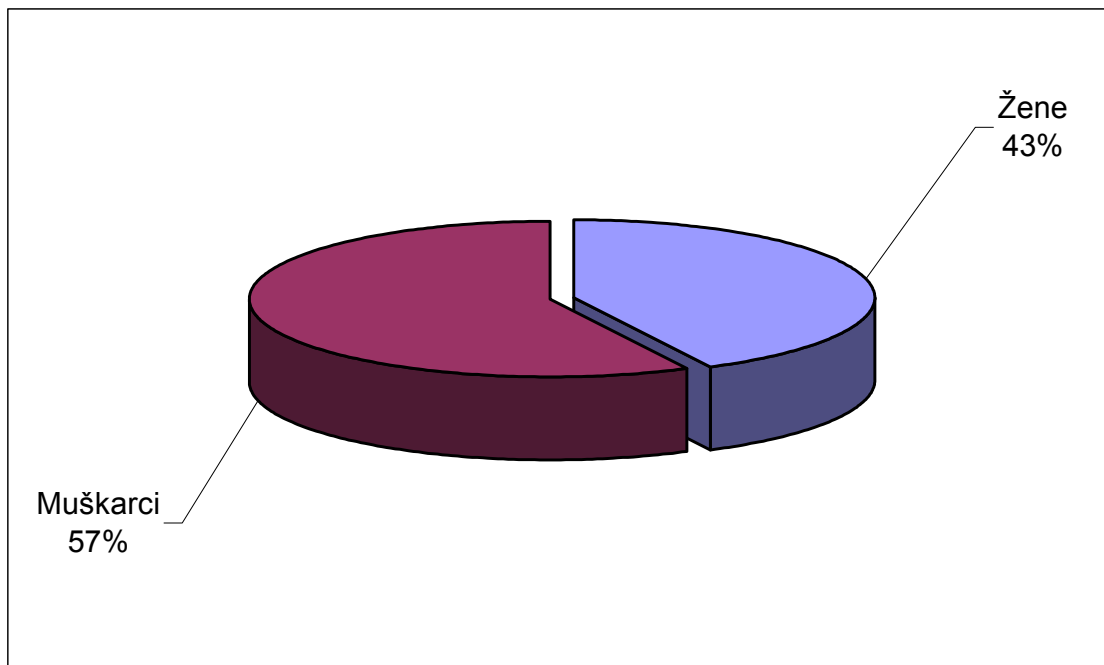
U 2008 u ovom institutu je bilo 110 osoba, što znači da je u 2009 ovaj broj povećan za 12 lica ili 9,8% izraženo kao procenat.

<sup>7</sup>. U ostale spadaju: bošnjaci, romi, egipćani, hrvati, turci idr.

**Tabela 12: Struktura po polu starih osoba bez porodičnog staranja smeštena u Domu staraca u Prištini**

Mesec	Ž	M	Ukupno
Januar	48	62	110
Februar	49	63	112
Mart	48	63	111
April	49	60	109
Maj	51	61	112
Jun	51	67	118
Jul	52	68	120
Avgust	53	68	121
Septembar	52	71	123
Oktobar	54	73	127
Novembar	54	72	126
Decembar	52	70	122

**Grafikon 11: Struktura po polu starih osoba bez porodičnog staranja smeštena u Domu staraca u Prištini izražena u procentima**



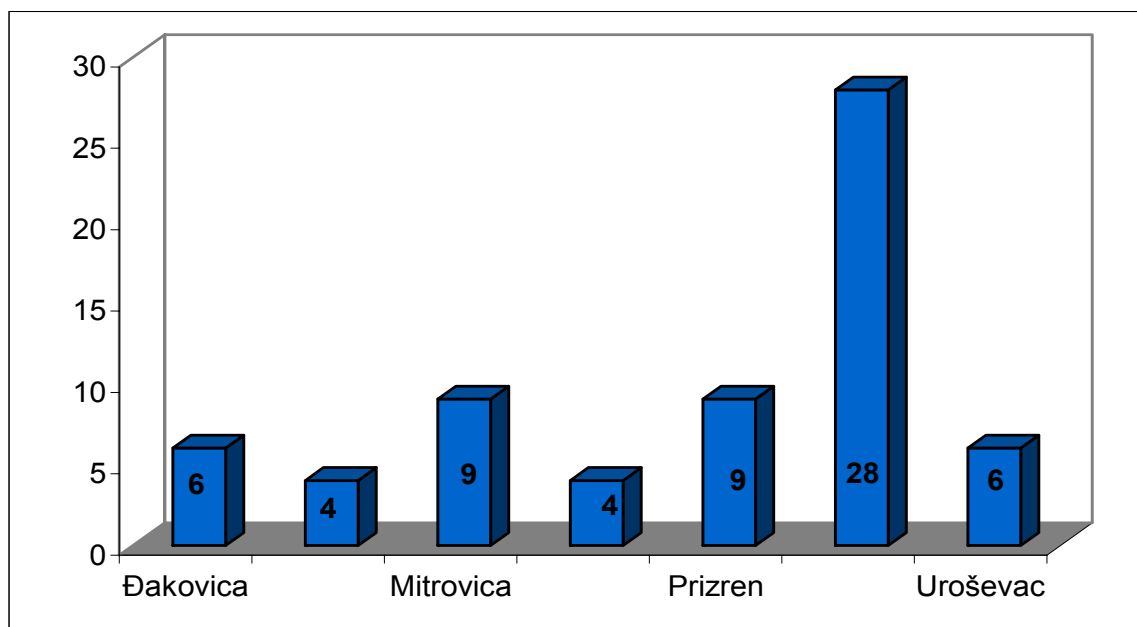
Od ukupno broja soba smeštene u domu staraca u Prištini 52 (43 %) su žene i 70 (57 %) su muškarci.

## 4. Napuštena deca

Tabela 13: Napuštena deca po regionima i mesecima u 2009

Mesec	R e g i o n							Ukupno
	Đakovica	Gnjilane	Mitrovica	Peć	Prizren	Pripšina	Uroševac	
Januar	-	1	-	1	2	-	1	<b>5</b>
Februar	1	-	1	-	1	-	3	<b>6</b>
Mart	1	-	1	1	-	4	-	<b>7</b>
April	-	-	1	1	1	3	-	<b>6</b>
Maj	-	2	-	-	-	6	-	<b>8</b>
Jun	1	-	-	-	-	2	-	<b>3</b>
Jul	-	-	-	-	1	2	1	<b>4</b>
Avgust	-	-	1	-	-	-	-	<b>1</b>
Septembar	1	1	2	-	1	2	-	<b>7</b>
Oktobar	-	-	2	1	2	1	-	<b>6</b>
Novembar	2	-	1	-	1	6	-	<b>10</b>
Decembar	-	-	-	-	-	2	1	<b>3</b>
<b>Ukupno</b>	<b>6</b>	<b>4</b>	<b>9</b>	<b>4</b>	<b>9</b>	<b>28</b>	<b>6</b>	<b>66</b>

Grafikon 12: Broj napuštene dece po regionima



Tokom 2009 broj napuštene dece je 66. Najveći broj napuštene dece zabeležen je u regionu Prištine, gde 28 dece su napuštena.

Važno je napomenuti da u 2009 nemamo promene u broju napuštene dece, pošto i u 2008godini ovaj broj je isti.

## 5. Porodice i članovi porodica koji su imali korist od socijalne pomoći

Tabela 14: Porodice i članovi porodica koji su imali korist od socijalne pomoći po mesecima 2008 / 2009

Mesec	Broj porodica		Broj članova porodica	
	Godina		Godina	
	2008	2009	2008	2009
Januar	37 401	34 860	162 210	151 873
Februar	37 303	35 392	161 951	154 373
Mart	36 879	35 731	159 939	155 925
April	36 725	35 618	159 385	155 481
Maj	36 440	35 595	158 370	155 266
Jun	35 911	35 773	156 074	156 055
Jul	35 343	35 667	153 897	155 589
Av gust	35 004	35 452	152 435	154 712
Septembar	34 232	35 306	148 823	154 189
Oktobar	33 716	35 309	146 513	154 078
Novembar	34 137	35 464	148 397	154 686
Decembar	34 307	35 654	149 227	152 508

Broj porodica koje su korisnici socijalne pomoći je 35.654, a broj članova je 152.508.

Upoređenje godina 2008 / 2009 pokazuje da je broj porodica koje imaju korist od socijalne pomoći povećan za 1.347 ili 3.8% izražen kao procenat.

**Tabela 15: Porodice koje su male koristi od socijalne pomoći po regionima i mesecima u 2009**

Mesec	Region							Ukupno
	Đakovica	Gnjilane	Mitrovica	Peć	Prizren	Priština	Uroševac	
Januar	3 294	2 633	9 804	3 438	3 546	3 289	8 856	34 860
Februar	3 312	2 698	9 918	3 461	3 633	3 310	9 060	35 392
Mart	3 300	2 744	9 900	3 510	3 672	3 384	9 221	35 731
April	3 278	2 763	9 839	3 501	3 651	9 205	3 381	35 618
Maj	3 250	2 749	9 880	3 496	3 637	9 268	3 315	35 595
Jun	3 237	2 757	9 896	3 543	3 656	9 300	3 384	35 773
Jul	3 238	2 696	9 850	3 549	3 640	9 294	3 400	35 667
Avgust	3 238	2 725	9 839	3 526	3 607	9 169	3 348	35 452
Septembar	3 199	2 737	9 780	3 538	3 622	9 123	3 307	35 306
Oktobar	3 196	2 740	9 724	3 498	3 646	9 132	3 373	35 309
Novembar	3 236	2 757	9 683	3 496	3 679	9 185	3 428	35 464
Decembar	3 221	2 773	9 722	3 516	3 745	9 261	3 416	35 654

Najveći broj porodica koje imaku korist od socijalne pomoći beležen je u regionu Mitrovice sa 9.722, dok je najmanji broj u regionu Gnjilana sa 2.773.

**Tabela 16: Članovi porodica koji su bili korisnici socijalne pomoći po regionima i mesecima u 2009**

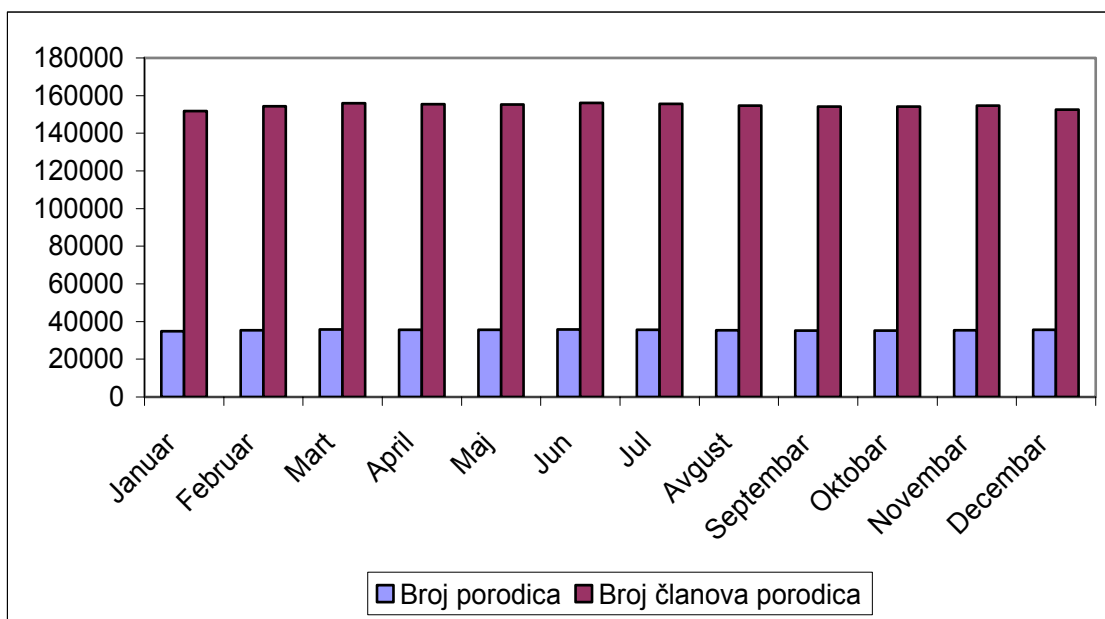
Mesec	Region							Ukupno
	Đakovica	Gnjilane	Mitrovica	Peć	Prizren	Priština	Uroševac	
Januar	15 118	11 356	38 823	15 103	16 124	14 989	40 360	151 873
Februar	15 181	11 624	39 344	15 184	16 576	15 130	41 334	154 373
Mart	15 110	11 781	39 370	15 397	16 737	15 452	42 078	155 925
April	15 032	11 869	39 237	15 361	16 630	41 946	15 406	155 481
Maj	14 959	11 802	39 383	15 325	16 511	42 187	15 099	155 266
Jun	14 909	11 816	39 437	15 566	16 618	42 285	15 424	156 055
Jul	14 936	11 568	39 262	15 617	16 516	42 219	15 471	155 589
Avgust	14 938	11 670	39 205	15 511	16 343	41 792	15 253	154 712
Septembar	14 710	11 714	39 078	15 562	16 428	41 540	15 157	154 189
Oktobar	14 700	11 729	38 926	15 350	16 481	41 517	15 375	154 078
Novembar	14 875	11 780	38 774	15 360	16 641	41 776	15 480	154 686
Decembar	14 779	8 824	39 027	15 433	16 951	42 127	15 367	152 508

Od socijalne pomoći imali su korist 152.508 članova porodica.

**Tabela 17: Porodice i članovi porodica koji su imali korist od socijalne pomoći po mesecima u 2009**

M e s e c	Broj porodica	Broj članova porodica
Januar	34 860	151 873
Februar	35 392	154 373
Mart	35 731	155 925
April	35 618	155 481
Maj	35 595	155 266
Jun	35 773	156 055
Jul	35 667	155 589
Avgust	35 452	154 712
Septembar	35 306	154 189
Oktobar	35 309	154 078
Novembar	35 464	154 686
Decembar	35 654	152 508

**Grafikon 13: Broj porodica i članova porodica koji su imali korist od socijalne pomoći po mesecima u 2009**



**Tabela 18: Porodice i članovi porodica koji su imali korist od socijalne pomoći u regionu Đakovice**

Mesec	Broj porodica	Broj članova porodica	Iznos u €
Januar	3 294	15 118	205.689,00
Februar	3 312	15 181	240.064,00
Mart	3 300	15 110	221.909,00
April	3 278	15 032	220.469,00
Maj	3 250	14 959	218.759,00
Jun	3 237	14 909	218.464,00
Jul	3 238	14 936	219.539,00
Avgust	3 238	14 938	217.994,00
Septembar	3 199	14 710	215.254,00
Oktobar	3 196	14 700	215.614,00
Novembar	3 236	14 875	218.089,00
Decembar	3 221	14 779	215.324,00

**Tabela 19: Porodice i članovi porodica koji su imali korist od socijalne pomoći u regionu Gnjilana**

Mesec	Broj porodica	Broj članova porodica	Iznos u €
Januar	2 633	11 356	165.634,00
Februar	2 698	11 624	197.294,00
Mart	2 744	11 781	182.844,00
April	2 763	11 869	184.235,00
Maj	2 749	11 802	181.370,00
Jun	2 757	11 816	181.875,00
Jul	2 696	11 568	178.340,00
Avgust	2 725	11 670	181.070,00
Septembar	2 737	11 714	181.785,00
Oktobar	2 740	11 729	180.960,00
Novembar	2 757	11 780	183.785,00
Decembar	2 773	8 824	184.295,00

**Tabela 20: Porodice i članovi porodica koji su imali korist od socijalne pomoći u regionu Mitrovice**

Mesec	Porodice	Članovi porodica	Iznos u €
Januar	9 804	38 823	578.070,00
Februar	9 918	39 344	686.120,00
Mart	9 900	39 370	633.855,00
April	9 839	39 237	630.183,00
Maj	9 880	39 383	634.702,00
Jun	9 896	39 437	633.782,00
Jul	9 850	39 262	632.242,00
Avgust	9 839	39 205	628.682,00
Septembar	9 780	39 078	626.767,00
Oktobar	9 724	38 926	624.831,00
Novembar	9 683	38 774	621.609,00
Decembar	9 722	39 027	620.986,00

**Tabela 21: Porodice i članovi porodica koji su imali korist od socijalne pomoći u regionu Peći**

Mesec	Porodice	Članovi porodica	Iznos u €
Januar	3 438	15 103	209.452,00
Februar	3 461	15 184	246.227,00
Mart	3 510	15 397	231.923,00
April	3 501	15 361	230.963,00
Maj	3 496	15 325	230.867,00
Jun	3 543	15 566	234.302,00
Jul	3 549	15 617	233.732,00
Avgust	3 526	15 511	232.674,00
Septembar	3 538	15 562	233.179,00
Oktobar	3 498	15 350	230.889,00
Novembar	3 496	15 360	230.929,00
Decembar	3 516	15 433	228.244,00



**Tabela 22: Porodice i članovi porodica koji su imali korist od socijalne pomoći u regionu Prizren**

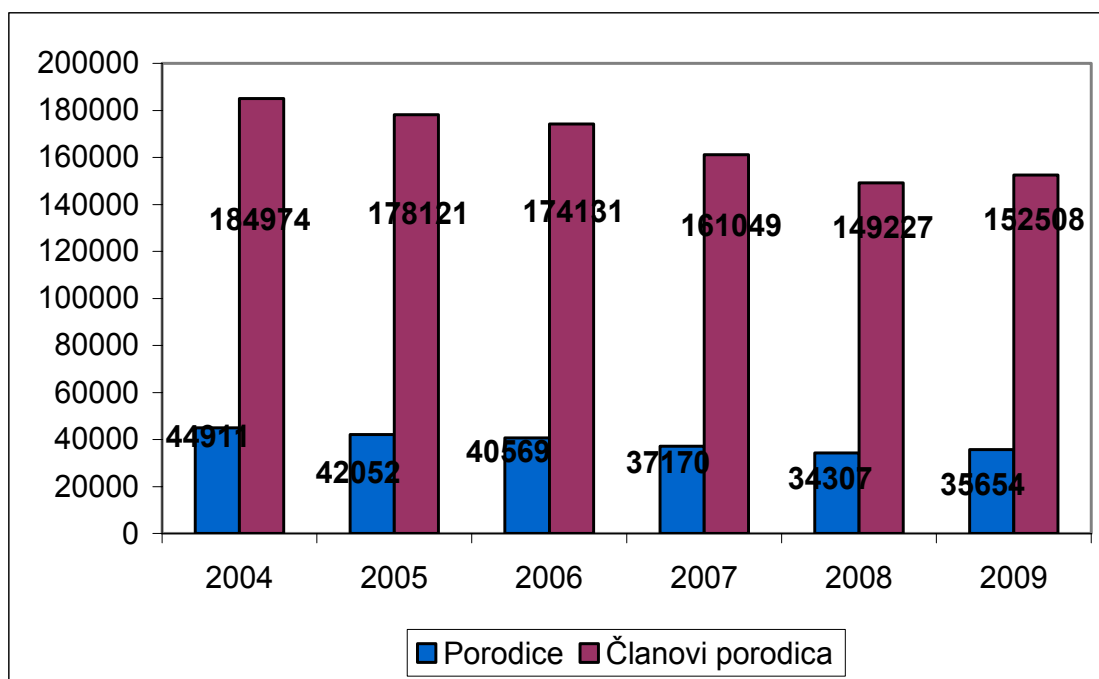
Mesec	Porodice	Članovi porodica	Iznos u €
Januar	3 546	16 124	219.431,00
Februar	3 633	16 576	261.551,00
Mart	3 672	16 737	245.206,00
April	3 651	16 630	244.499,00
Maj	3 637	16 511	242.651,00
Jun	3 656	16 618	243.555,00
Jul	3 640	16 516	242.689,00
Avgust	3 607	16 343	239.884,00
Septembar	3 622	16 428	240.501,00
Oktobar	3 646	16 481	242.706,00
Novembar	3 679	16 641	244.714,00
Decembar	3 745	16 951	249.069,00

**Tabela 23: Porodice i članovi porodica koji su imali korist od socijalne pomoći u regionu Prištine**

Mesec	Porodice	Članovi porodica	Iznos u €
Januar	8 856	40 360	557.134,00
Februar	9 060	41 334	666.156,00
Mart	9 221	42 078	617.836,00
April	9 205	41 946	623.000,00
Maj	9 268	42 187	628.965,00
Jun	9 300	42 285	630.620,00
Jul	9 294	42 219	627.465,00
Avgust	9 169	41 792	619.129,00
Septembar	9 123	41 540	617.364,00
Oktobar	9 132	41 517	619.883,00
Novembar	9 185	41 776	622.036,00
Decembar	9 261	42 127	623.071,00

**Tabela 24: Porodice i članovi porodica koji su imali korist od socijalne pomoći u regionu Uroševca**

Mesec	Porodice	Članovi porodica	Iznos u €
Januar	3 289	14 989	204.685,00
Februar	3 310	15 130	239.661,00
Mart	3 384	15 452	227.250,00
April	3 381	15 406	228.472,00
Maj	3 315	15 099	224.957,00
Jun	3 384	15 424	229.880,00
Jul	3 400	15 471	230.209,00
Avgust	3 348	15 253	224.870,00
Septembar	3 307	15 157	223.405,00
Oktobar	3 373	15 375	229.096,00
Novembar	3 428	15 480	232.037,00
Decembar	3 416	15 367	229.092,00

**Grafikon 14: Porodice i članovi porodica koji su imali korist od socijalne pomoći u periodu 2004 / 2009**

Upoređenje godina 2004/ 2009 pokazuje da broj porodica koje imaju korist od socijalne pomoći u 2009 godini opao je za 9.257 ili 20.6 % izražen kao procenat.

**Tabela 25: Godišnji iznos utrošenih sredstava na socijalna davanja, penzije i penziona šema DPBRI u godinama 2008 / 2009**

Godina	Socijalna pomoć	Penzioneri	Invalidi Rata
2008	26,118,831.00€	66,196,720.00€	17,877,711.81
2009	30,412,081.00€	67,075,225.00€	19,374,721.92

U 2009 godini za isplatu socijalne pomoći utrošena su sredstva u irnosu od 30,412,081.00 €, za isplatu penzija je utrošeno oko 67,075,225.00 €i za plaćanje penzija u šemi DPBRI 19,374,721.92 €.

Upoređujući godine 2008/2009 proizilazi da budžet za isplatu socijalne pomoći povećan je za 4,293,250.00 €, ili izražen kao procenat 14.1%, budžet za isplatu penzija porastao je za 878.505 ili izražen kao procenat 1,3%, dok je budžet za isplatu penzija u šemi DPBRI povećan je za 1,497,010.00 € ili 7,8% izražen kao procenat.

Katalogizacija u publikaciji - (CIP)  
Nacionalna i univerzitetska biblioteka Kosova

36:308(496.51)“2009”

Statistika socijalne zaštite 2009 / Publikaciju su pripremili: Bashkim Bellaqa, Naime Pllana. - Priština : Zavod za statistiku Kosova, 2010. - 32 f. : ilustr. U bojama ; 29 cm. - (Serija 5 : Socijalne statistike)

Predgovor : f. [1]

1. Bellaqa, Bashkim 2. Pllana, Naime

**ISBN 978-9951-575-12-6**

## Zavod za Statistiku Kosova kratak opis

**Zavod za statistiku Kosova**, je stručan zavod koji deluje još od 1948 godine i prešao je kroz sve istorijske faze, sa organizacionom strukturom prema tadašnjem državnom uređenju. Dana 2 avgusta 1999. Zavod je ponovo započeo svoj profesionalni rad, nezavisan, u okviru Ministarstva za javu Uprave. Zavod se finansira od konsolidovanog Budžeta Kosova i od donatora za posebne projekte .

**Zavod za statistiku Kosova** deluje shodno Pravilniku 2001/14 koji je stupio je na snagu 2 jula 2001. Jedan Master plan (srednjoročni ) o razvoju statističkog sistema u skladu sa evropskim statistikama je u fazi razvoja.

**Organizaciona struktura:** *Četiri departmana proizvodnje* (Departman ekonomske statistike i nacionalnih računa, Departman statistike stanovništva, Departman socijalne statistike i Departman poljoprivredne statistike i sredine) , *sedam statističkih područnih odeljenja* (Đakovica, Gnjilane, Mitrovica, Peć, Prizren, Priština i Uroševac), kao i dva departmana podrške (Departman metodologije i Informativne tehnologije i Departman administracije), *čine strukturnu izgradnju ZSK-a*.

Ukupno ima 134 zaposlenih, od toga 96 (71.6 %) u sedište zavoda, a u područnim kancelarijama 38 (28.4 %) .

Imamo profesionalnu podršku i saradnju sa međunarodnim institucijama. Zavod za statistiku Kosova u celosti pokriva teren zemlje. Za sprovođenje anketa na terenu upotrebljavamo adekvatan uzorak i metodologiju. Tokom prikupljanja izveštaja od izveštajnih jedinica, angažujemo; profesionalne radnike, tehničare, civilne službe (matičare), kao i popisivače na terenu iz područnih kancelaria.

Jedna ekipa koja se sastoji od domaćih i međunarodnih eksperta angažovana je na Projektu o Popisu stanovništva.

**Misija Zavoda** je ispunjavanje potreba korisnika za redovnim statističkim podacima i analizama u cilju podrške Vladinim departmanima, i da bi njima obezbedio potrebne informacije na donošenju odluka, ali i ostalim korisnicima na Kosovu.

- **Adresa:** Zavod za statistiku Kosova, Ul. "Zenel Salihu" Br.4 Priština
- **Telefoni:** Sedište Zavoda + 381 (0) 38 235 111  
Direktor +381 (0) 38 235 545
- **Fax:** + 381 (0) 38 235 033
- **E-mail:** [social@ks-gov.net](mailto:social@ks-gov.net)
- **Web-site:** [www@ks-gov.net/esk](http://www@ks-gov.net/esk)