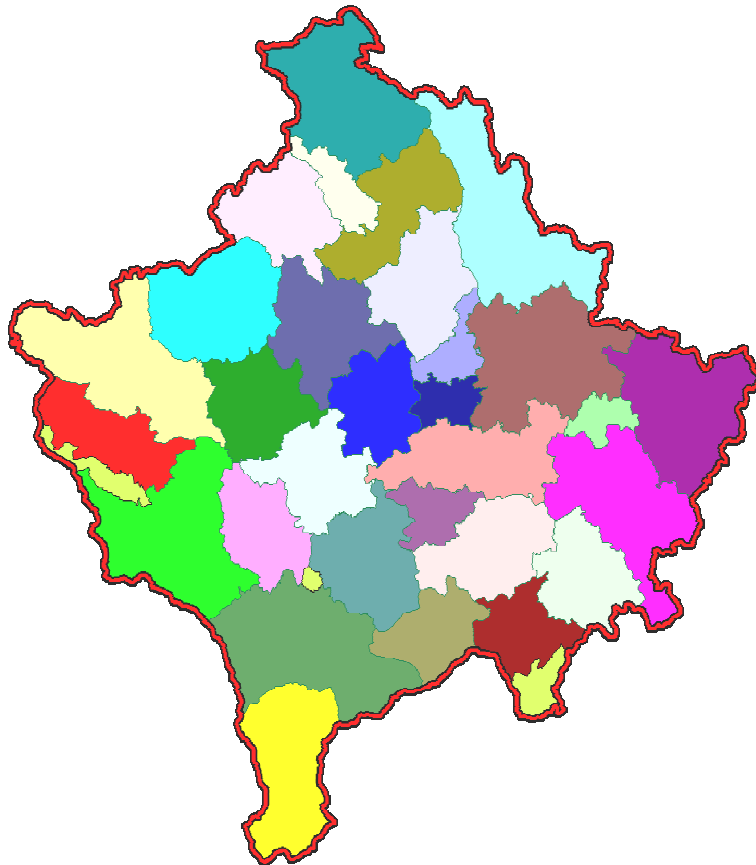




Republika e Kosovës  
Republika Kosova-Republic of Kosovo  
*Qeveria - Vlada - Government*  
Zyra e Kryeministrit -Ured Premijera -Office of the Prime Minister  
*Agjencia e Statistikave të Kosovës - Agencija Statistike Kosova - Kosovo Agency of Statistics*

## Serijs 5: Socijalne Statistike

# Statistike socialne zaštite 2011







Republika e Kosovës  
Republika Kosova-Republic of Kosovo  
*Qeveria - Vlada - Government*  
Zyra e Kryeministrit -Ured Premijera -Office of the Prime Minister  
*Agjencia e Statistikave të Kosovës - Agencija Statistike Kosova - Kosovo Agency of Statistics*

## Serija 5: Socijalne Statistike

# Statistike socialne zaštite 2011



ENTI I STATISTIKËS SË KOSOVËS  
ZAVOD ZA STATISTIKU KOSOVA  
STATISTICAL OFFICE OF KOSOVA

Izdavač : Agencija Statistike Kosova (ASK)  
Datum Publikacije : Prill 2012  
© Agencija Statistike Kosova  
Reprodukcija je ovlašćena pošto su odobrena materijalna srestva.  
Štampana od: K.G.T Priština, Kosova

Veliki deo ovih informacija je dostupan na internetu,  
ebstranici ASK-a <http://esk.rks-gov.net/>

## Predgovor

Agencija za statistiku Kosova (ASK), od 2002 je počela da objavljuje podatke o socijalnoj zaštiti na Kosovu.

U ovoj publikaciji su sažeti svi podaci koji se odnose na 2011 godinu. Izvor ovih podataka je Ministarstvo rada i socijalne zaštite (MRSZ), odnosno sledeći departmani:

**Odeljenje socijalne zaštite** - koje pruža podatke o korisnicima socijalne pomoći, podatke za nezbrinutu decu, podatke o starim licima bez porodičnog staranja, podatke o osobama sa mentalnim poremećajima smeštena u Institutu u Štimlju.

**Odeljenje penzijske uprave** - koje obezbeđuje podatke za osnovne penzije, penzije iz plaćanja doprinosa i penzije osoba sa invaliditetom.

**Odeljenje porodica boraca i ratnih invalida** - koje pruža podatke o penzijama koje se daju porodicama palih boraca i ratnih invalida.

Ovo je deseta publikacija o ASK, odnosno, Departmana socijalnih statistika za Statistike socijalne zaštite i poslužit će kao korisna referentna osnova za sve korisnike Statistike socijalne zaštite.

Ovi podaci će poslužiti kao važne informacije za poznavanje socijalnog okruženja na Kosovu.

Sve sugestije, predloge, komentare ili primedbe možete slati na e-mail adresu [social@ks-gov.net](mailto:social@ks-gov.net) koji će doprineti povećanju kvaliteta naših budućih izdanja.

Publikaciju su pripremili:

Mr.sc. Bashkim BELLAQA – Direktor Departmana socijalnih statistika,

Mr.sc. Naime PLLANA – REXHEPI – Šef sektora za druge socijalne statistike,

Dizajn: Ahmet CAKOLLI

April, 2012

Izvršni direktor ASK,  
g. Isa Krasniqi

## **Skarćenice**

ASK - Agencija za statistiku Kosova

MPMS - Ministarstvo rada i socijalne zaštite

OPBRI – Odeljenje porodica boraca i ratnih invalida

## S a d r Ź a j

Strana

Objašnjenja za korisnike .....	4
Tab.1. Osnovne penzije prema mesecu i regionu .....	8
Tab.2. Osnovne penzije prema nacionalnosti, po polu i ukupna isplata .....	9
Tab.3. Penzije na osnovu plaćanja doprinosa po mesecima i regionima .....	10
Tab.4. Penzije na osnovu plaćanja doprinosa prema nacionalnosti , po polu i ukupna isplata .....	11
Tab.5. Penzije osoba sa ograničenim sposobnostima, po regionima .....	12
Tab.6. Penzije osoba sa ograničenim sposobnostima, po polu .....	13
Tab.7. Korisnici penzija u DFDIL šemi. po regionima .....	14
Tab.8. DFDIL šema, prema starosti .....	15
Tab.9. DFDIL šema prema nacionalnosti .....	16
Tab.10. Skema e DFDIL sipas gjinisë .....	16
Tab.11. DFDIL šema – Promene u 2010 / 2011 .....	17
U 2011godini isplaćeno je 13,109 penzija u DFDIL šemi, a u 2010 godini 12.994 . Poredeći godine 2010 / 2011 proizilazi da je broj penzija u šemi DFDIL povećan za 115 ili 0.9% izražen kao procenat .....	17
Tab.11. Dom za stare i iznemogle osobe bez porodičnog staranja prema nacionalnosti .....	18
Tab.12. Dom za stare i iznemogle osobe bez porodičnog staranja prema polu .....	19
Tab.13. Osobe smeštene u Institutu u Štimlju prema nacionalnosti .....	20
Tab.14. Osobe smeštene u Institutu u Štimlju prema polu .....	21
Tab.15. Napuštena deca prema regionima .....	22
Tab.16. Porodice koje su primile socijalnu pomoć po regionima .....	23
Tab.17. Članovi porodica korisnici socijalne pomoći prema regionima .....	24
Tab.18. Porodice i članovi porodica koji su primali socijalnu pomoć po regionima i ukupno isplate .....	25
Tab.19. Korisnici socijalne pomoći u 2010 / 2011 .....	28
Tab.20. Godišnji iznos sredstava utrošenih za socijalne isplate, osnovne penzije i penzije na osnovu plaćanja doprinosa, penzije osoba sa invaliditetom i DFDIL penzijske šeme u godinama 2010/2011 .....	28

## Objašnjenja za korisnike

### Penzije<sup>1</sup>

Penzije uključuju četiri vrste penzija: Osnovnu penziju I penzije na osnovu individualne štednje, penzije osoba sa ograničenim sposobnostima i penzije u šemi DFDIL ( penzije koje se daju ratnim invalidima i porodicama boraca).

**Osnovna penzija** podrazumeva penziju koju penzijska uprava plaća svim građanima sa stalnim prebivalištem na Kosovu koji su dostigli starosne godine za penzionisanje. Mesečna isplata za ovu kategoriju iznosi 45 €.

**Penzije na osnovu individualne štednje** podrazumeva penziju koju će platiti Fond penzionih štednji svim licima koji su dostigli starost za penzionisanje I koji ispunjavaju uslove prema Uredbi 2005 / 20 u vezi sa penzijskim štednjama. Ova kategorija prima mesečni iznos od 80 €.

### Penzije osoba sa invaliditetom <sup>4</sup>

Invalidska penzija – podrazumeva bilo koju isplatu socijalne zaštite za osobe koje se smatraju invalidi po zakonima koje je usvojila Skupština i koji vodi tu vrstu šeme plaćanja. Mesečni iznos koji se plaća za ovu kategoriju je 45 €.

### Ratni invalidi<sup>2</sup>

Ratni invalidi se dele na nekoliko kategorije i zavisno od kategorije razlikuje se i visina plaćanja kao što je dato u nastavku:

#### Porodice boraca

Porodica koja je dala jednog Borca:	358,50€
Porodica koja je dala dva boraca:	428,70€
Porodica koja je dala tri boraca:	463,80€
Porodica koja je dala četiri boraca:	498,90€
Porodica koja je dala više od četiri boraca:	534,00€

#### Ratni invalidi:

Invalidi sa fizičkim oštećenjima preko 80 %	358,50€
Invalidi sa fizičkim oštećenjima preko 71 – 80 %	330,00€
Invalidi sa fizičkim oštećenjima preko 61- 70 %	315,00€
Invalidi sa fizičkim oštećenjima preko 51 – 60 %	300,00€
Invalidi sa fizičkim oštećenjima preko 41 – 50 %	285,00€
Invalidi sa fizičkim oštećenjima preko 31 – 40 %	255,00€
Invalidi sa fizičkim oštećenjima preko 20 – 30 %	180,00€

#### Invalidi sa starateljima

Starateljstvo za invalida sa fizičkim oštećenjima preko 80 %

180,00€

#### Porodice nestalih UČK –a

Porodica sa jednim nestalim UČK-a

358,00€

<sup>1</sup> Definicija za penzije preuzeta je iz Uredbe 2005 / 20.

<sup>4</sup> Definicija za osobe sa invaliditetom iz: Zakon br . 2003 / 15

<sup>2</sup> Definicija za ratne invalide preuzeta je iz Zakona br. 02/L-2 usvojen meseca Februara 2006.godine



Porodica sa dva nestala UČK-a	428,70€
Porodica sa tri nestala UČK-a	463,80€
Porodica sa četiri nestala UČK-a	498,90€
Porodica sa više od četiri nestalih UČK-a	534,00€

**Porodice ratnih Invalida posle smrti invalida**

Invalid sa fizičkim oštećenjima preko 80 %	286,80€
Invalid sa fizičkim oštećenjima 71 – 80%	264,00€
Invalid sa fizičkim oštećenjima 61 – 70 %	252,00€
Invalid sa fizičkim oštećenjima 51 – 60 %	240,00€
Invalid sa fizičkim oštećenjima 41 - 50 %	228,00€
Invalid sa fizičkim oštećenjima 31 – 40 %	204,00€
Invalid sa fizičkim oštećenjima 20 – 30 %	144,00€

**Porodice žrtava civila**

Porodica žrtava civila	135,00€
------------------------	---------

Porodica nestalog civila	135,00€
--------------------------	---------

**Ratni civilni invalidi**

Invalid sa fizičkim oštećenjima preko 80 %	122,00€
Invalid sa fizičkim oštećenjima 61 – 80%	109,00€
Invalid sa fizičkim oštećenjima 40 – 60 %	96,00€

**Ratni civilni invalid sa starateljem**

Starateljstvo za civilnog invalida sa fiz. oštećenjima preko 80 %	40,10€
---	--------

**Porodice civilnih nvalida posle smrti**

Invalid sa fizičkim oštećenjima preko 80 %	98,60€
Invalid sa fizičkim oštećenjima 61 – 80%	88,20€
Invalid sa fizičkim oštećenjima 40 – 60 %	77,80€

**Invalidi (Ratni civilni invalidi) sa starateljem** – Starateljstvo za Invalide sa fizičkim oštećenjima preko 80 %.

Uz ratne invalide uključuju se i porodice ratnih invalida nakon smrti (gde se uključuju muž/žena i deca do 18 godina starosti, odnosno 26 godina ako su u školovanju), civilni invalidi, porodice civilnih invalida nakon smrti, porodice boraca, porodice nestalih UČK-a, porodice civilnih žrtava, porodice nestalih civila, staratelji ratnih invalida i staratelji invalida civila.

Prosečna uplata ratnih invalida je 194.2 € (prosek je uzet za mesec decembar 2011).

**Napuštena deca<sup>3</sup>**

Napušteno dete je bilo koje dete uzrasta ispod 18 godina, koje je napušteno od roditelja koji iz različitih razloga ne ispunjavaju, ili nisu u mogućnosti da ispunjavaju i obavljaju obaveze, odgovornosti i roditeljska prava.

Oblici zaštite za ovu kategoriju dece su: starateljstvo, porodično sjedinjenje (sa biološkim roditeljim/a) zbrinjavanje u porodicama, privremeno institucionalno zbrinjavanje i usvajanje.

<sup>3</sup> Definicija o napuštenoj deci preuzeta je iz Zakona o braku i porodičnim odnosima, "Službeni list " Kosova 10 / 84.Ovaj zakon važi do usvajanja novog zakona za ovu oblast

**Dom staraca i lica bez porodične brige** – u Prištini gde su smeštene starije osobe koje su bez porodične brige. U ukupan broj ovih osoba uključeni su i podaci tzv domova za zajednice koji su u Srbici i Đurakovcu.

**Ustanova za osobe sa posebnim potrebama u Štimlje** – U ovoj ustanovi smeštena su lica sa posebnim potrebama, tj. sa mentalnim problemima. U ukupnom broju lica koji se nalazi u Institutu uključeni su i podaci o tzv domovima za zajednice koje se nalaze u: Gračanici, Uroševcu, Vučitrnu, kamenici i Dečanima.

### **Šema socijalne pomoći<sup>5</sup>**

Šema socijalne pomoći pruža finansijsku pomoć porodicama koje su odabrane u skladu s kriterijumima utvrđenim ovim Zakonom i na temelju odvojenih sredstava za tu namenu od strane Kosovskog konsolidovanog budžeta .

Porodica korisnik – sastoji se od lica čije su potrebe uzete u obzir prilikom utvrđivanja podobnosti i visini pomoći, i definisano kao zajednica koja se sastoji od podnosioca zahteva ili primaoca i svih drugih članova porodice, koji čine porodičnu zajednicu (negov/njen bračni drug ili partneri koji žive zajedno, roditelji i deca, uključujući i usvojenu decu.

Deca u porodičnom staranju ili deca jednog partnera. Dakle, porodica može da se sastoji od podnosioca zahteva ili primaoca i jednog, dva, tri ili više članova koji žive u porodičnoj zajednici. Individ bez ostalih članova porodice u domaćinstvu, u smislu ovog zakona, smatra se porodicom.

**Porodična zajednica** – je definisana kao grupa pojedinaca koji žive zajedno pod istim krovom i zajednički dele troškove života. Prema ovom zakonu zajednica može uključiti osobe koje nisu članovi porodice.

**Siroće** – definisano je dete, čiji su roditelji umrli ili koje je rođeno od jednog roditelja (samohranog) koji je umro.

**Roditelj izdržavaoc** – definiše se kao roditelj ili zakonski staratelj deteta do uzrasta od osamnaest (18 godina) koji živi sa detetom i jedini je zakonski i finansijski odgovoran za dete.

**Ovisna osoba** – definirana je kao pojedinac koji pripada jednoj od sledećih grupa;

Lica koja su uzrasta iznad osamnaest godina (18 godina) i koji imaju ozbiljne nedostatke, i stalne ograničene sposobnosti i nisu u mogućnosti da rade bilo koji posao sa nameštenjem;  
Lica koja imaju šezdeset pet godine (65) ili starija;

Stalni staratelji lica sa trajnim invaliditetom ili lica starija od 65 godina ili starija kojima je potrebna stalna briga, ili dete ispod 5 godina;

Lica uzrasta do 14 godina;

Lica uzrasta od 15 do 18 godina, koja su u redovnom srednjem školovanju;

Samohrani roditelji s najmanje jednim detetom uzrasta do 15 godina.

Za dobijanje socijalne pomoći, svi članovi porodice moraju biti stalni stanovnici Kosova, te će ispunjavati uslove za klasifikaciju u jednoj od sledećih kategorija:

#### **a) Kategorija I**

---

<sup>5</sup> Definicija socijalne pomoći preuzeta je iz Zakona 2003/15

Porodica u kojoj svi članovi porodice su ovisni (prema gore datoj definiciji o ovisnoj osobi) i nijedan od njih nije zaposlen.

### **Kategorija II**

Porodica sa jednim radno sposobnim članom porodice i sa najmanje jednim detetom ispod pet (5) ili koja se stalno stara za siroće uzrasta ispod petnaest (15) godina.

Svi članovi porodice za sudelovanje u drugoj kategoriji, ili bi trebalo da budu zavisni (prema gore datoj definiciji o ovisnoj osobi) ili moraju biti prijavljeni kao nezaposleni u kancelarijama za zapošljavanje u Ministarstvu rada i socijalne zaštite.

Standardna mesečna stopa za socijalnu pomoć se određuje na osnovu broja članova porodice i broj bodova po članu. Visina boda u evrima utvrđuje se od strane Ministarstva privrede i finansija, u saradnji sa Ministarstvom rada i socijalne zaštite.

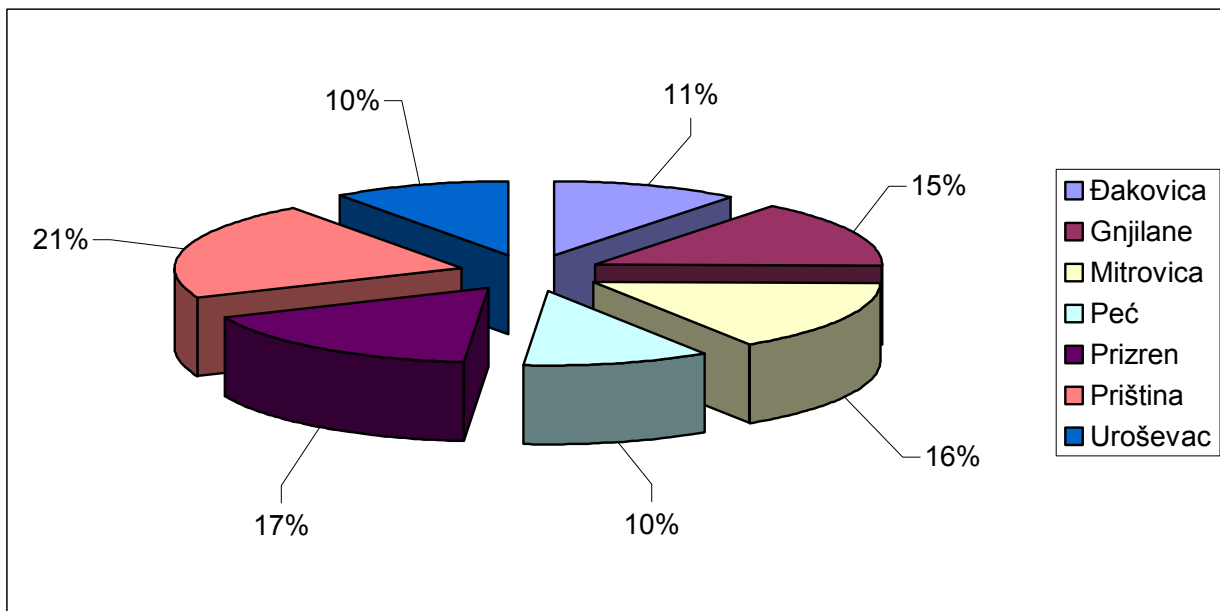
Porodica sa (1) članom:	40 €
Porodica sa dva (2) člana	55 €
Porodica sa tri (3) člana	60 €
Porodica sa četiri (4) člana	65 €
Porodica sa pet (5) članova	70 €
Porodica sa šest (6) članova	75 €
Porodica sa sedam (7) članova	80 €

**Tab.1. Osnovne penzije prema mesecu i regionu**

Mesec	R e g i o n							Ukupno		Ukupno
	Đakovica	Gnjilane	Mitrovica	Peć	Prizren	Priština	Uroševac	Žene	Muškarci	
Januar	11.209	15.676	20.380	11.042	18.577	22.583	10.784	71.915	38.336	110.251
Februar	10.253	14.856	20.025	9.941	17.284	19.281	10.017	65.972	35.685	101.657
Mart	10.642	14.495	20.159	9.699	17.421	21.612	10.070	67.753	36.345	104.098
April	10.661	14.750	19.390	10.499	17.633	22.210	10.132	68.549	36.726	105.275
Maj	10.879	15.231	19.832	10.953	18.127	22.084	10.406	70.029	37.483	107.512
Jun	10.859	15.411	20.221	11.114	18.183	22.240	10.604	70.874	37.758	108.632
Jul	11.106	15.505	20.442	11.099	18.335	22.424	10.588	71.399	38.100	109.499
Avgust	11.158	15.515	18.666	11.152	18.071	22.440	10.346	69.947	37.401	107.348
Septembar	10.597	14.398	14.757	10.597	17.313	20.900	10.052	64.089	34.525	98.614
Oktobar	11.078	1.329	1.482	10.446	18.033	22.096	10.503	67.183	35.784	102.967
Novembar	10.963	15.367	15.881	11.037	18.223	22.122	10.603	68.097	36.099	104.196
Decembar	11.253	15.713	16.914	11.128	18.561	22.821	10.755	69.999	37.146	107.145

Upoređenje godina 2010 / 2011 pokazuju da u 2011 broj osnovnih penzija je smanjen za 2713 , ili u procentima za 2,5 odsto.

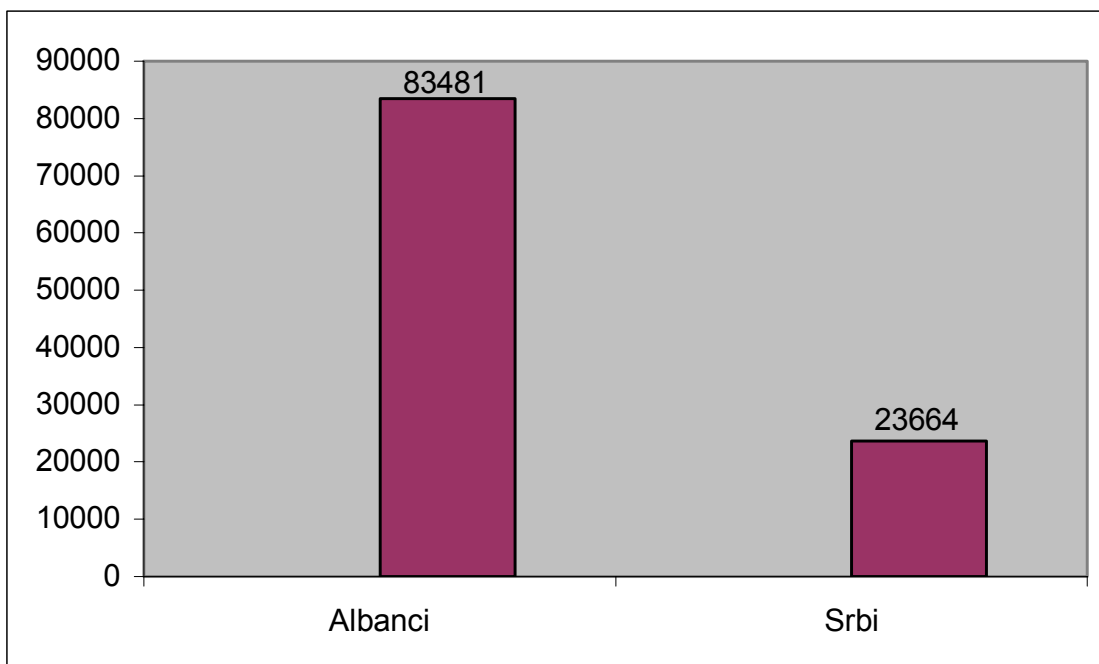
**Graf.1. Osnovne penzije izraženo u procentima**



**Tab.2. Osnovne penzije prema nacionalnosti, po polu i ukupna isplata**

Mesec	Albanci	Srbi	Žene	Muškarci	Isplaćeno/iznos
Januar	83.145	27.106	71.915	38.336	5.064.210,00
Februar	74.893	26.764	65.972	35.685	4.697.460,00
Mart	77.680	26.418	67.753	36.345	5.148.180,00
April	79.063	26.212	68.549	36.726	5.144.495,00
Maj	80.952	26.560	70.029	37.483	5.175.315,00
Jun	81.820	26.812	70.874	37.758	5.224.230,00
Jul	82.527	26.972	71.399	38.100	5.232.960,00
Avgust	81.925	25.423	69.947	37.401	5.112.495,00
Septembar	76.856	21.758	64.088	34.526	4.800.645,00
Oktobar	80.880	22.087	67.182	35.785	5.204.430,00
Novembar	81.607	22.589	68.096	36.100	5.109.075,00
Decembar	83.481	23.664	69.998	37.147	5.269.905,00

**Graf.2. Osnovne penzije prema nacionalnosti**

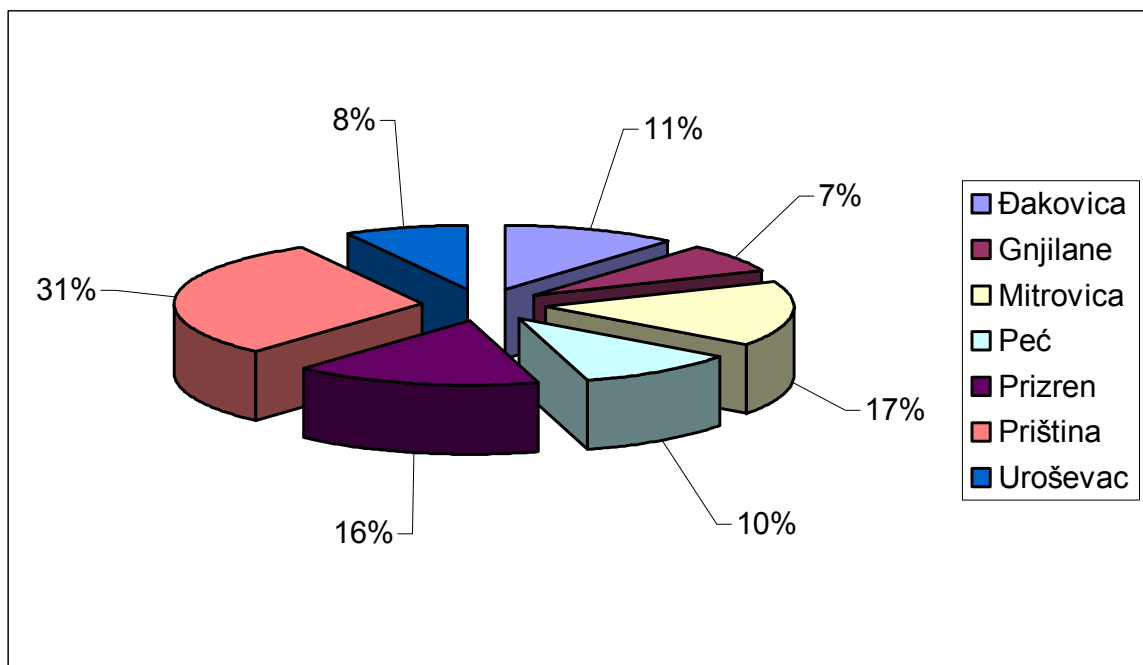


**Tab.3. Penzije na osnovu plaćanja doprinosa po mesecima i regionima**

Mesec	R e g i o n							Ukupno		Ukupno
	Đakovica	Gnjilane	Mitrovica	Peć	Prizren	Priština	Uroševac	Žene	Muškarci	
Januar	3.441	2.181	5.122	3.214	5.064	9.447	2.445	2.800	28.114	30.914
Februar	3.353	2.157	5.067	3.055	4.972	8.891	2.338	2.774	27.059	29.833
Mart	3.495	2.146	5.019	3.122	5.030	9.602	2.391	2.867	27.938	30.805
April	3.399	2.168	5.006	3.277	5.063	9.712	2.418	2.889	28.154	31.043
Maj	3.470	2.237	5.200	3.332	5.171	9.587	2.472	2.937	28.532	31.469
Jun	3.509	2.267	5.269	3.345	5.148	9.653	2.540	2.974	28.757	31.731
Jul	3.545	2.264	5.342	3.338	5.157	9.798	2.453	3.028	28.869	31.897
Avgust	3.557	2.266	5.037	3.360	5.047	9.782	2.404	3.015	28.438	31.453
Septembar	3.488	2.176	4.954	3.246	5.027	9.533	2.416	2.963	27.877	30.840
Oktobar	3.581	2.301	5.315	3.304	5.194	9.809	2.550	3.074	28.980	32.054
Novembar	3.519	2.299	5.336	3.386	5.140	9.671	2.560	3.074	28.837	31.911
Decembar	3.655	2.333	5.389	3.369	5.225	9.859	2.585	3.102	29.313	32.415

Upoređujući godine 2010 / 2011 proizilazi da u 2011 broj penzija iz plaćanja doprinosa povećan je za 1774 ili u procentima 5,5 odsto .

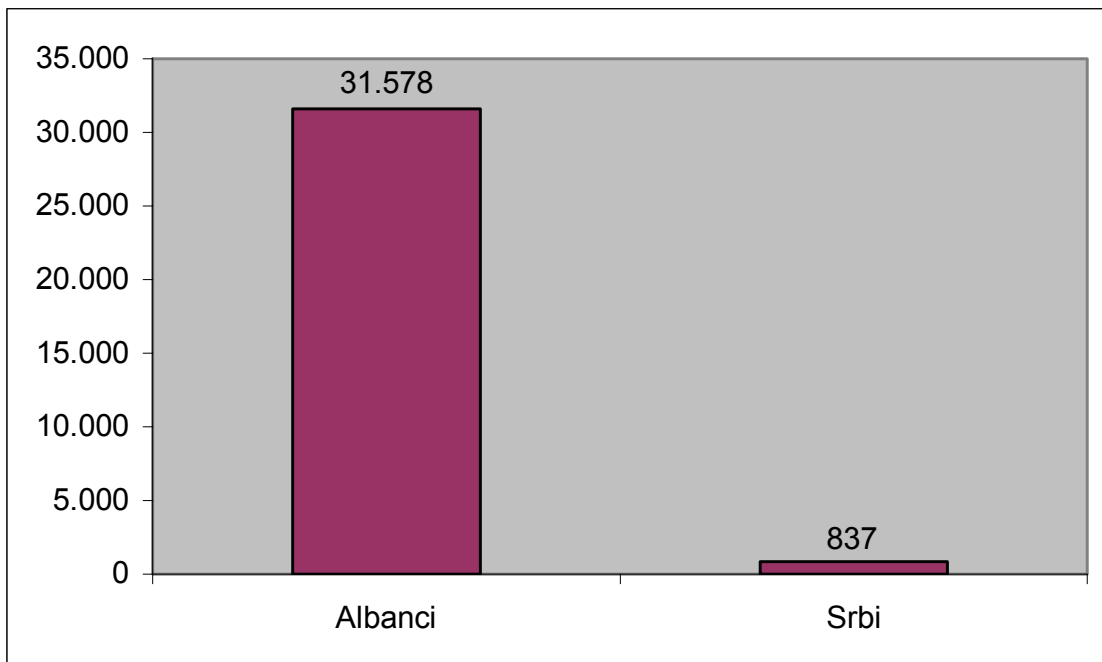
**Graf.3. Penzije na osnovu plaćanja doprinosa izraženo u procentima**



**Tab.4. Penzije na osnovu plaćanja doprinosa prema nacionalnosti , po polu i ukupna isplata**

Mesec	Albanci	Srbi	Žene	Muškarci	Isplaćeno/iznos
Januar	30.117	797	2.800	28.114	2.551.055,00
Februar	29.046	787	2.774	27.059	2.474.640,00
Mart	30.015	790	2.866	27.939	2.643.440,00
April	30.235	808	2.889	28.154	2.615.595,00
Maj	30.649	820	2.944	28.525	2.635.490,00
Jun	30.917	814	2.974	28.757	2.662.155,00
Jul	31.084	813	3.028	28.869	2.665.730,00
Av gust	30.643	800	3.014	28.429	2.624.840,00
Septembar	30.055	785	2.962	27.878	2.617.670,00
Oktobar	31.240	814	3.083	28.971	2.767.555,00
Novembar	31.073	838	3.077	28.834	2.683.605,00
Decembar	31.578	837	3.111	29.304	2.728.675,00

**Graf.4. Penzije na osnovu plaćanja doprinosa prema nacionalnosti**

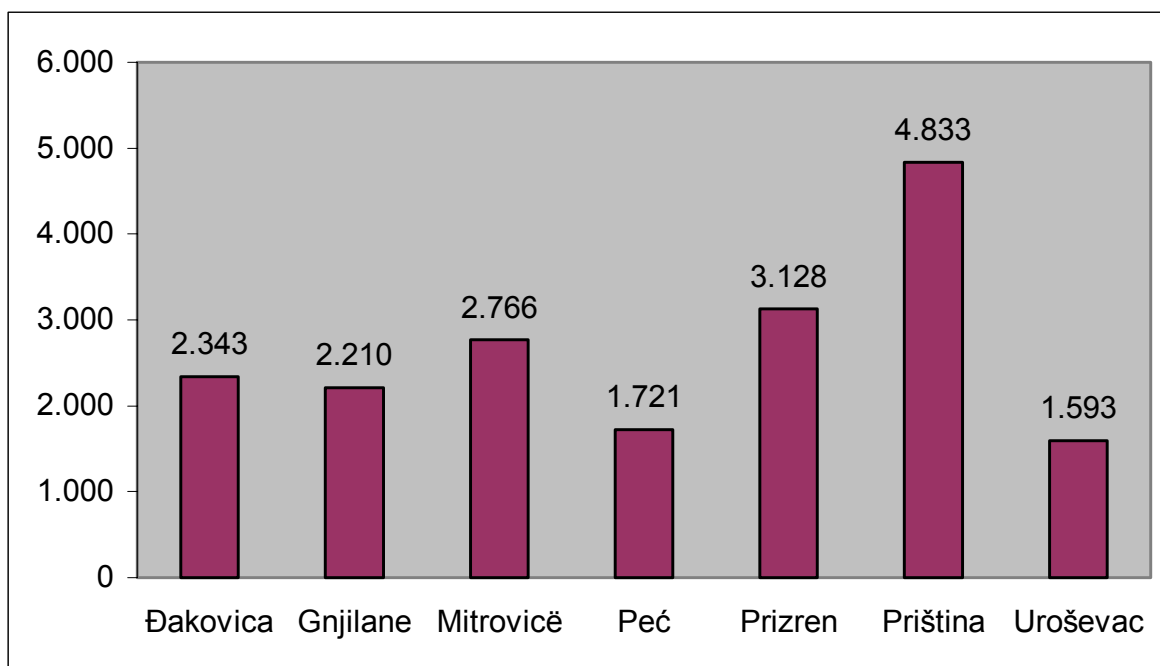


**Tab.5. Penzije osoba sa ograničenim sposobnostima, po regionima**

Msec	Region							Ukupno
	Đakovica	Gnjilane	Mitrovicë	Peć	Prizren	Priština	Uroševac	
Januar	2.453	2.170	2.589	1.692	3.045	4.596	1.816	18.361
Februar	2.459	2.196	2.718	1.699	3.089	4.723	1.843	18.727
Mart	2.354	2.153	2.633	1.612	3.014	4.579	1.776	18.121
April	2.287	2.167	2.686	2.188	2.974	4.761	1.514	18.577
Maj	2.417	2.297	2.851	1.741	3.157	4.887	1.562	18.912
Jun	2.330	2.512	2.716	1.834	3.506	4.597	1.744	19.239
Jul	2.392	2.312	2.853	1.753	3.160	4.926	1.638	19.034
Avgust	2.397	2.310	2.881	1.744	3.139	4.977	1.629	19.077
Septembar	2.385	2.282	2.882	1.734	3.145	4.976	1.649	19.053
Oktobar	2.374	2.241	2.841	1.704	3.171	4.927	1.630	18.888
Novembar	2.382	2.268	2.864	1.724	3.175	5.001	1.672	19.086
Decembar	2.343	2.210	2.766	1.721	3.128	4.833	1.593	18.594

Upoređujući godine 2010 / 2011 proizilazi da u 2011 broj penzija osoba sa invaliditetom je smanjen za 798 ili izražen kao procenat 4,1%.

**Graf.5. Penzije osoba sa ograničenim sposobnostima, po regionima**

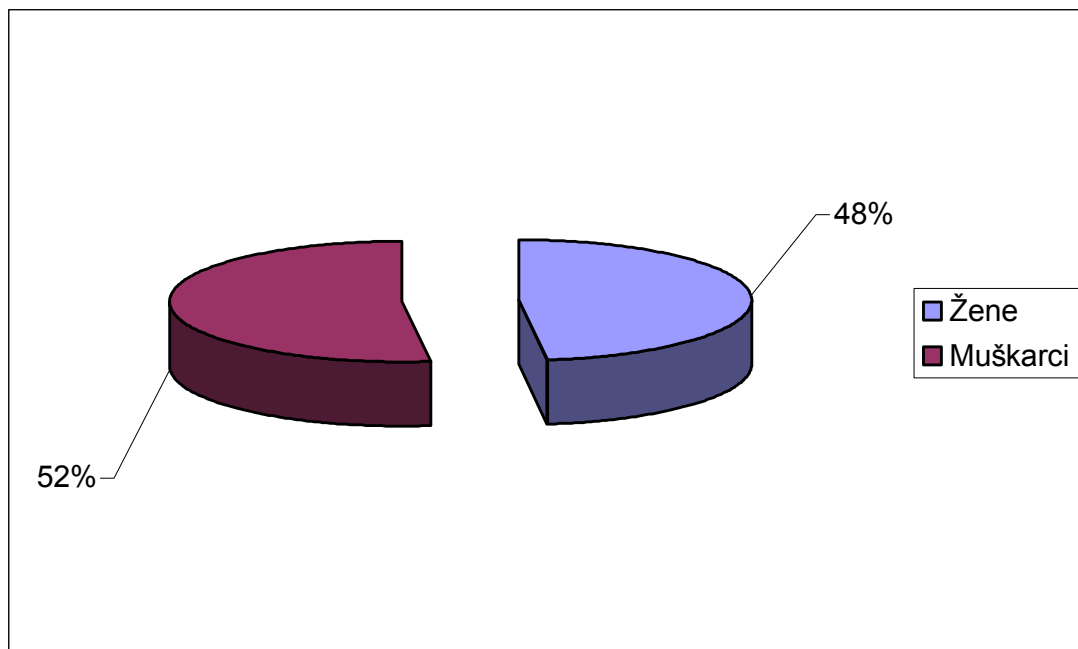




**Tab.6. Penzije osoba sa ograničenim sposobnostima, po polu**

Mesec	Žene	Muškarci	Ukupno	Isplaćeno/iznos
Januar	8.998	9.363	18.361	885.460,00
Februar	9.174	9.553	18.727	951.480,00
Mart	8.801	9.320	18.121	860.805,00
April	8.959	9.618	18.577	880.425,00
Maj	9.163	9.749	18.912	1.076.535,00
Jun	9.736	9.503	19.239	947.385,00
Jul	9.805	9.229	19.034	957.510,00
Avgust	9.260	9.817	19.077	927.335,00
Septembar	9.216	9.837	19.053	932.850,00
Oktobar	9.153	9.735	18.888	902.475,00
Novembar	9.225	9.861	19.086	946.845,00
Decembar	8.927	9.667	18.594	882.135,00

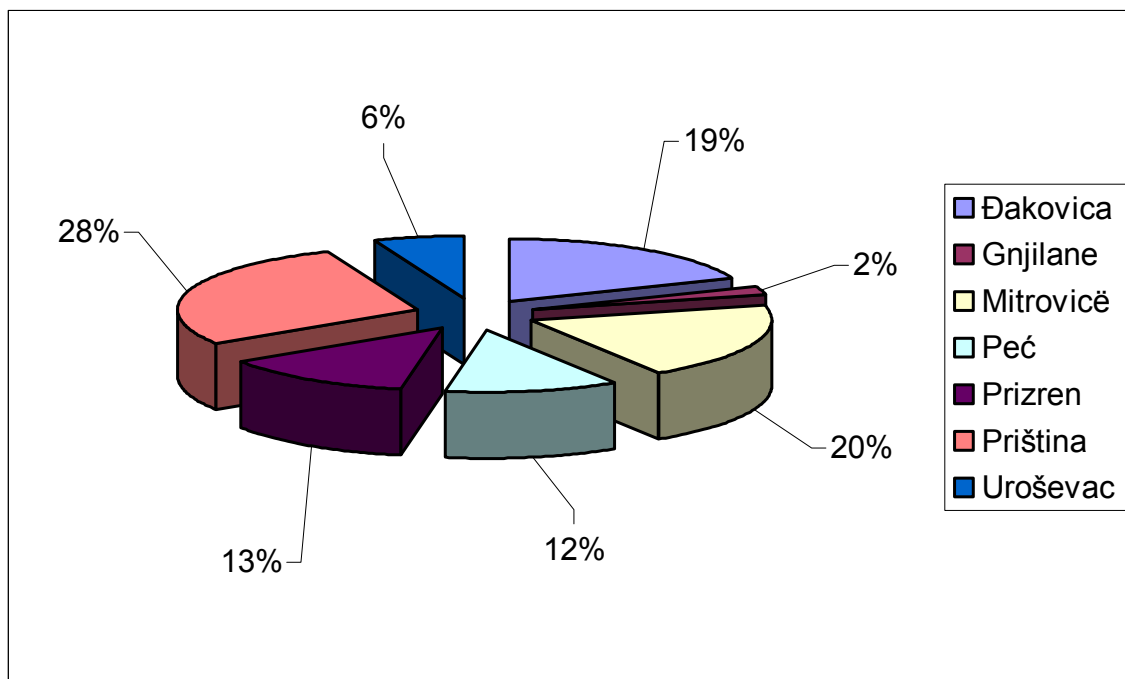
**Graf.6. Penzije osoba sa ograničenim sposobnostima, izraženo u procentima**



**Tab.7. Korisnici penzija u DFDIL šemi. po regionima**

Mesec	R e g i o n							Ukupno
	Đakovica	Gnjilane	Mitrovicë	Peć	Prizren	Priština	Uroševac	
Januar	2.525	279	2.659	1.534	2.372	3.534	799	13.702
Februar	2.518	277	2.662	1.531	1.748	3.564	797	13.097
Mart	2.355	249	2.556	1.465	1.646	3.410	758	12.439
April	2.472	280	2.652	1.524	1.737	3.578	794	13.037
Maj	2.490	276	2.669	1.531	1.746	3.658	795	13.165
Jun	2.491	276	2.665	1.530	1.746	3.663	795	13.166
Jul	1.363	88	1.693	1.010	429	2.018	416	7.017
Av gust	2.287	244	2.555	1.469	1.591	3.527	742	12.415
Septembar	2.422	274	2.607	1.511	1.677	3.624	762	12.877
Oktobar	2.446	276	2.620	1.516	1.704	3.649	774	12.985
Novembar	2.464	275	2.628	1.525	1.716	3.674	779	13.061
Decembar	2.478	275	2.637	1.530	1.722	3.684	783	13.109

**Graf.7. DFDIL šema po regionima**



**Tab.8. DFDIL šema, prema starosti**

Mesec	Strost							Ukupno
	< 18	18 -25	26 - 35	36 - 45	46 - 55	56 - 65	65>	
Januar	71	278	1.508	3.040	2.951	2.591	2.647	13.086
Februar	70	259	1.512	3.058	2.961	2.594	2.643	13.097
Mart	70	269	1.541	3.089	2.976	2.603	1.891	12.439
April	69	278	1.550	3.106	2.993	2.608	2.433	13.037
Maj	70	281	1.572	3.129	3.006	2.618	2.489	13.165
Jun	70	281	1.571	3.132	3.007	2.616	2.489	13.166
Jul	22	117	833	1.791	1.590	1.274	1.390	7.017
Avgust	64	259	1.493	2.946	2.839	2.440	2.374	12.415
Septembar	48	241	1.317	3.038	2.962	2.597	2.674	12.877
Oktobar	48	221	1.324	3.076	2.992	2.616	2.708	12.985
Novembar	49	246	1.333	3.091	3.003	2.627	2.712	13.061
Decembar	49	256	1.339	3.102	3.012	2.629	2.722	13.109

Najveći broj penzija u DFDIL šemi pripada starosti od 36 do 45 godina oko 3102.

Vredi pomenuti da 13.109 osoba koje su bile korisnici ovih penzija, su:

Invalidi rata	<b>3.370</b>
Porodice nestalih civila	<b>287</b>
Staratelji civilnih ratnih invalida	<b>34</b>
Ratni invalidi civili	<b>2.124</b>
Porodice civilnih žrtava	<b>5.042</b>
Porodice boraca UČK –a	<b>2.023</b>
Staratelji ratnih invalida	<b>80</b>
Porodice nestalih UČK –a	<b>18</b>
Porodice ratnih invalida nakon smrti	<b>74</b>
Porodice invalida civila nakon smrti	<b>57</b>

**Tab.9. DFDIL šema prema nacionalnosti**

Mesec	Albanci		Srbi		Ukupno		Ukupno
	Žene	Muškarci	Žene	Muškarci	Žene	Muškarci	
Januar	6.923	6.116	35	12	6.958	6.128	13.086
Februar	6.919	6.131	35	12	6.954	6.143	13.097
Mart	6.439	5.954	35	11	6.474	5.965	12.439
April	6.797	6.192	37	11	6.834	6.203	13.037
Maj	6.848	6.268	37	12	6.885	6.280	13.165
Jun	6.849	6.268	37	12	6.886	6.280	13.166
Jul	3.580	3.418	13	6	3.593	3.424	7.017
Avgust	6.377	5.999	29	10	6.406	6.009	12.415
Septembar	6.673	6.161	32	11	6.705	6.172	12.877
Oktoibar	6.747	6.193	34	11	6.781	6.204	12.985
Novembar	6.791	6.225	34	11	6.825	6.236	13.061
Decembar	6.818	6.246	34	11	6.852	6.257	13.109

**Tab.10. Skema e DFDIL sipas gjinisë**

Mesec	Žene	Muškarci	Ukupno	Ukupno isplate €
Januar	6.958	6.128	13.086	2.029.511,60
Februar	6.954	6.143	13.097	2.015.468,71
Mart	6.474	5.965	12.439	2.416.007,61
April	6.834	6.203	13.037	2.605.211,51
Maj	6.885	6.280	13.165	2.547.190,11
Jun	6.886	6.280	13.166	2.525.170,91
Jul	3.593	3.424	7.017	1.365.480,60
Avgust	6.406	6.009	12.415	3.443.613,42
Septembar	6.705	6.172	12.877	2.644.199,41
Oktoibar	6.781	6.204	12.985	2.564.853,81
Novembar	6.825	6.236	13.061	2.547.377,71
Decembar	6.852	6.257	13.109	2.545.884,91

Važno je napomenuti da je od marta 2011 iznos uplata u DFDIL penzijske šeme porastao 50% u svim kategorijama .

**Tab.11. DFDIL šema – Promene u 2010 / 2011**

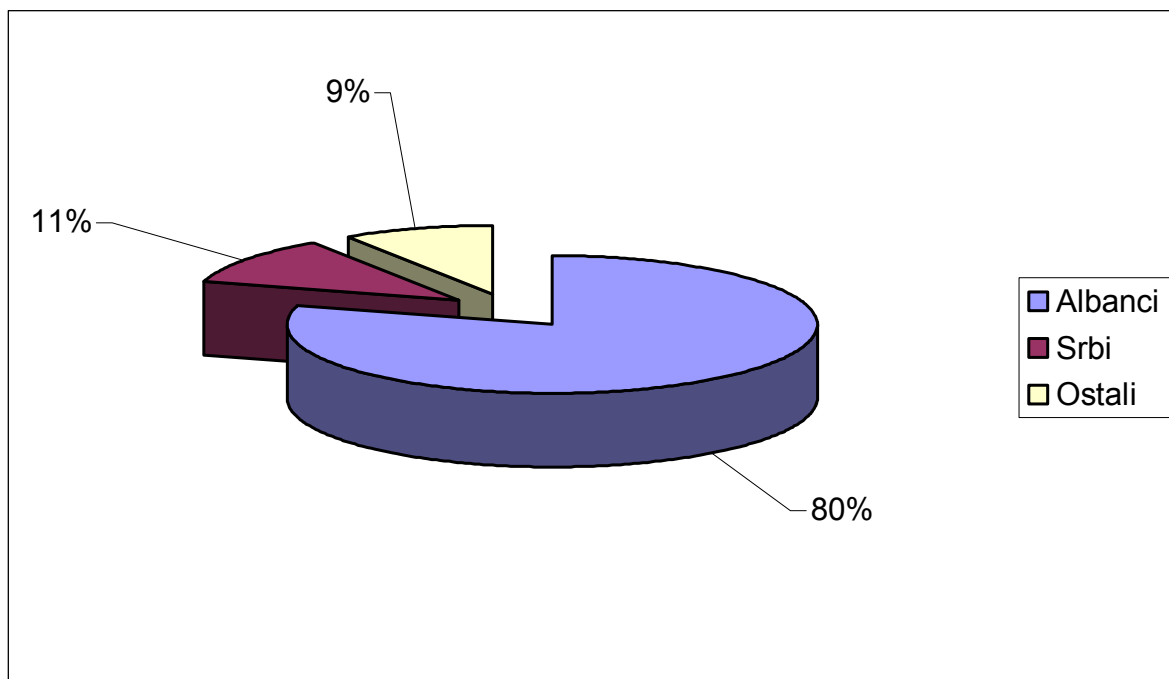
Mesec	Godina	
	2010	2011
Januar	12.382	13.086
Februar	12.438	13.097
Mart	12.460	12.439
April	12.522	13.037
Maj	12.589	13.116
Jun	12.684	13.166
Jul	12.728	7.017
Avgust	12.749	12.415
Septembar	12.762	12.877
Oktobar	12.817	12.985
Novembar	12.880	13.061
Decembar	12.994	13.109

U 2011godini isplaćeno je 13,109 penzija u DFDIL šemi, a u 2010 godini 12.994 . Poredeći godine 2010 / 2011 proizilazi da je broj penzija u šemi DFDIL povećan za 115 ili 0.9% izražen kao procenat

**Tab.11. Dom za stare i iznemogle osobe bez porodičnog staranja prema nacionalnosti**

Mesec	Albanci	Srbi	Ostali	Ukupno
Januar	68	9	13	90
Februar	69	8	14	91
Mart	70	8	13	91
April	68	8	12	88
Maj	68	8	10	86
Jun	70	8	10	88
Jul	70	8	10	88
Avgust	70	8	10	88
Septembar	73	8	10	91
Oktobar	73	8	8	89
Novembar	75	8	8	91
Decembar	77	11	9	97

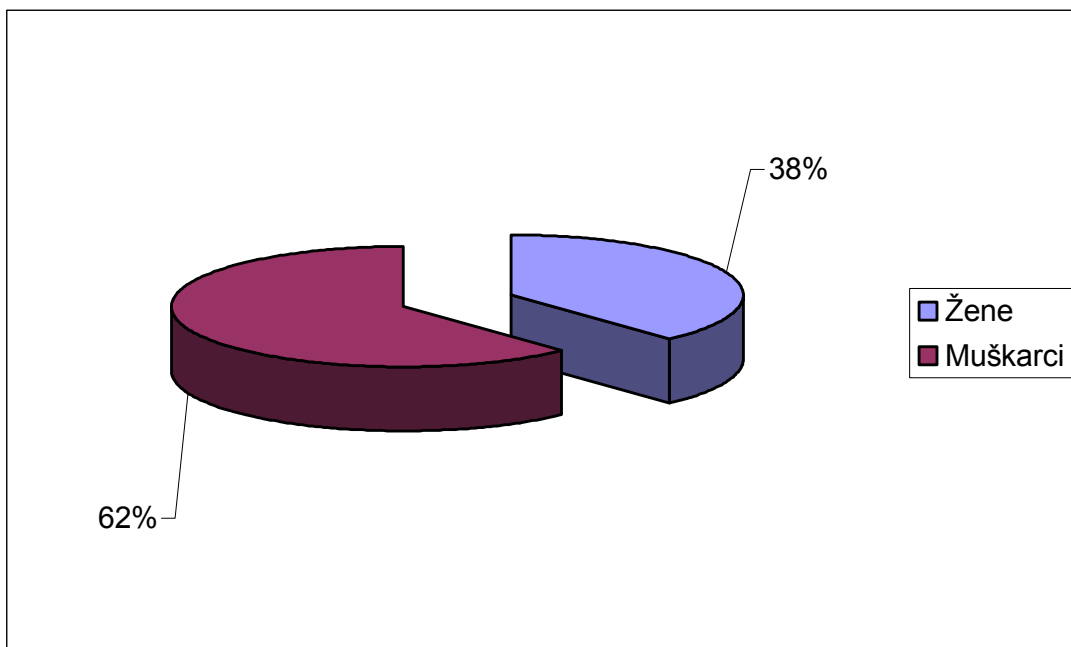
**Graf.8. Nacionalna struktura u procentima**



**Tab.12. Dom za stare i iznemogle osobe bez porodičnog staranja prema polu**

Mesec	Žene	Muškarci	Ukupno
Januar	36	54	90
Februar	38	53	91
Mart	38	53	91
April	36	52	88
Maj	36	50	86
Jun	36	52	88
Jul	35	53	88
Avgust	35	53	88
Septembar	35	56	91
Oktobar	34	55	89
Novembar	35	56	91
Decembar	37	60	97

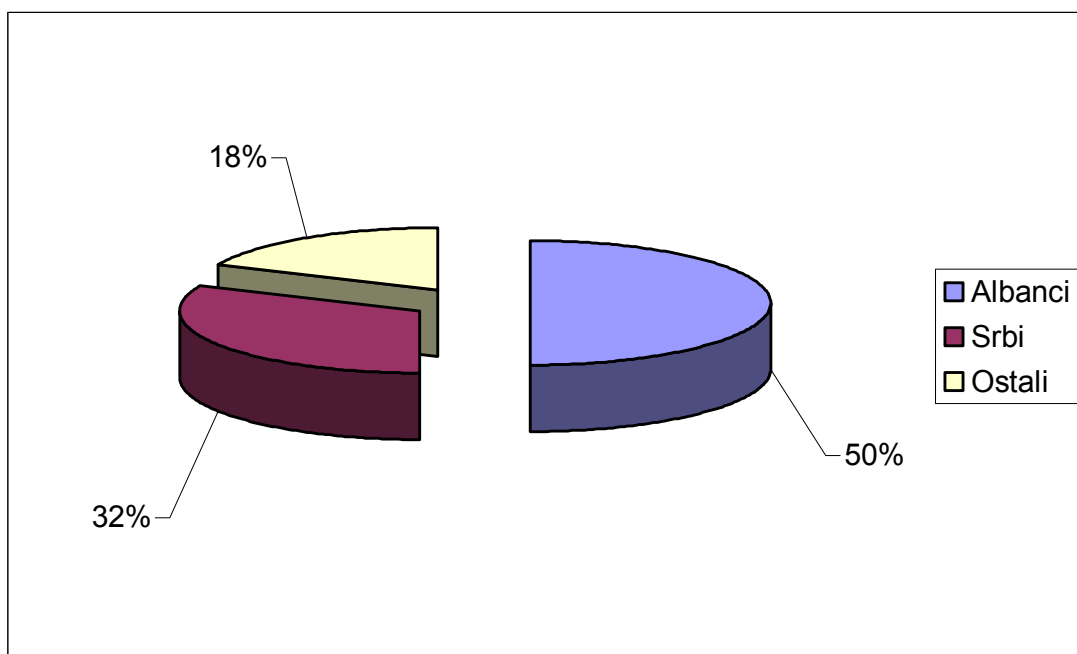
**Graf.9. Polna struktura u procentima**



**Tab.13. Osobe smeštene u Institutu u Štimlju prema nacionalnosti**

Mesec	Albanci	Srbi	Ostali	Ukupno
Januar	59	46	24	129
Februar	59	46	24	129
Mart	59	46	24	129
April	58	46	24	128
Maj	59	46	24	129
Jun	59	46	24	129
Jul	59	46	24	129
Avgust	59	45	24	128
Septembar	61	44	24	129
Oktobar	61	44	24	129
Novembar	61	44	25	130
Decembar	65	41	24	130

**Graf.10. Nacionalna struktura u procentima**

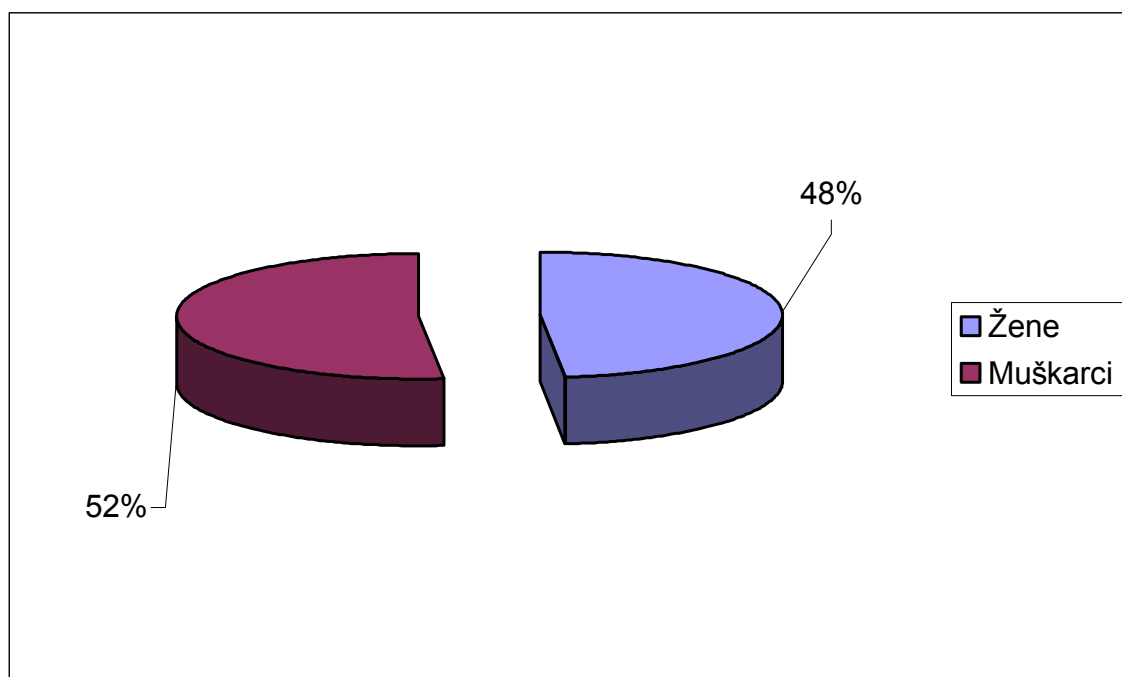




**Tab.14. Osobe smeštene u Institutu u Štimlju prema polu**

Mesec	Žene	Muškarci	Ukupno
Januar	62	67	129
Februar	62	67	129
Mart	62	67	129
April	62	66	128
Maj	62	67	129
Jun	62	67	129
Jul	62	67	129
Avgust	62	66	128
Septembar	61	68	129
Oktobar	61	68	129
Novembar	61	69	130
Decembar	63	67	130

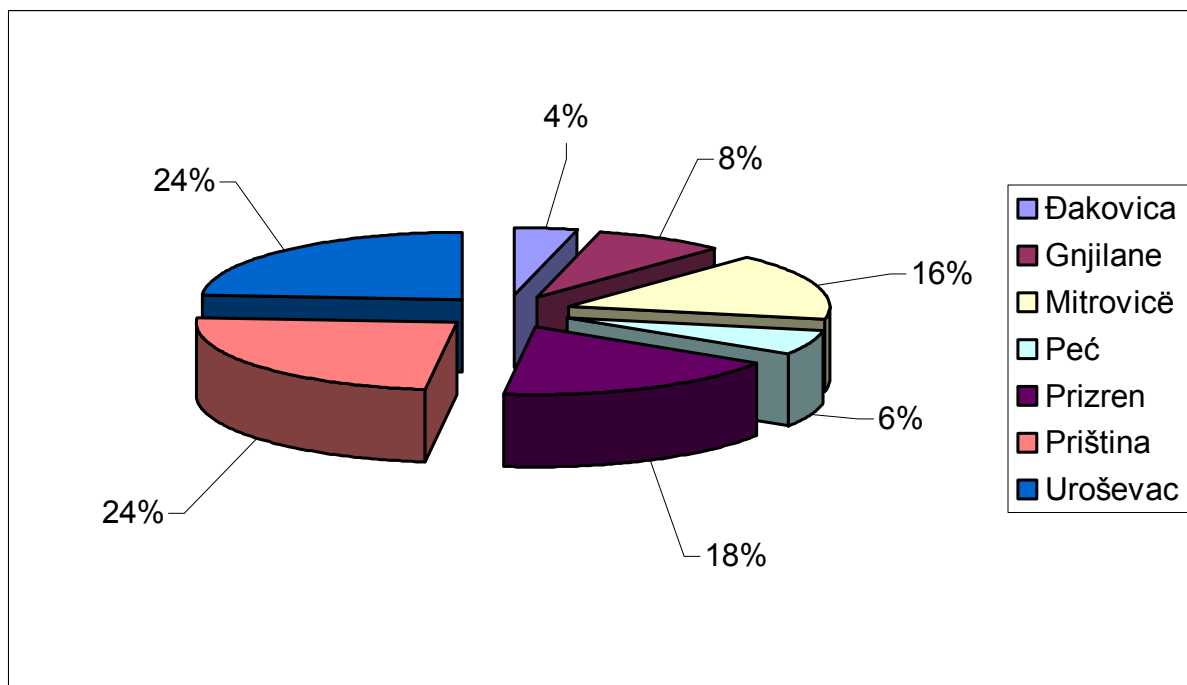
**Graf.11. Polna struktura u procentima**



**Tab.15. Napuštena deca prema regionima**

Mesec	R e g i o n							Ukupno
	Đakovica	Gnjilane	Mitrovicë	Peć	Prizren	Priština	Uroševac	
Januar	-	-	2	-	3	1	-	6
Februar	-	-	2	-	2	1	1	6
Mart	-	-	1	2	1	1	-	5
April	1	1	-	1	-	2	1	6
Maj	-	1	1	-	-	-	-	2
Jun	1	-	-	-	-	-	1	2
Jul	-	-	1	-	2	1	-	4
Avgust	-	-	1	-	-	1	3	5
Septembar	-	2	-	-	1	1	1	5
Oktobar	-	-	-	-	-	-	2	2
Novembar	-	-	-	-	-	2	2	4
Decembar	-	-	-	-	-	2	1	3
<b>Ukupno</b>	<b>2</b>	<b>4</b>	<b>8</b>	<b>3</b>	<b>9</b>	<b>12</b>	<b>12</b>	<b>50</b>

**Graf.12. Napuštena deca prema regionima**

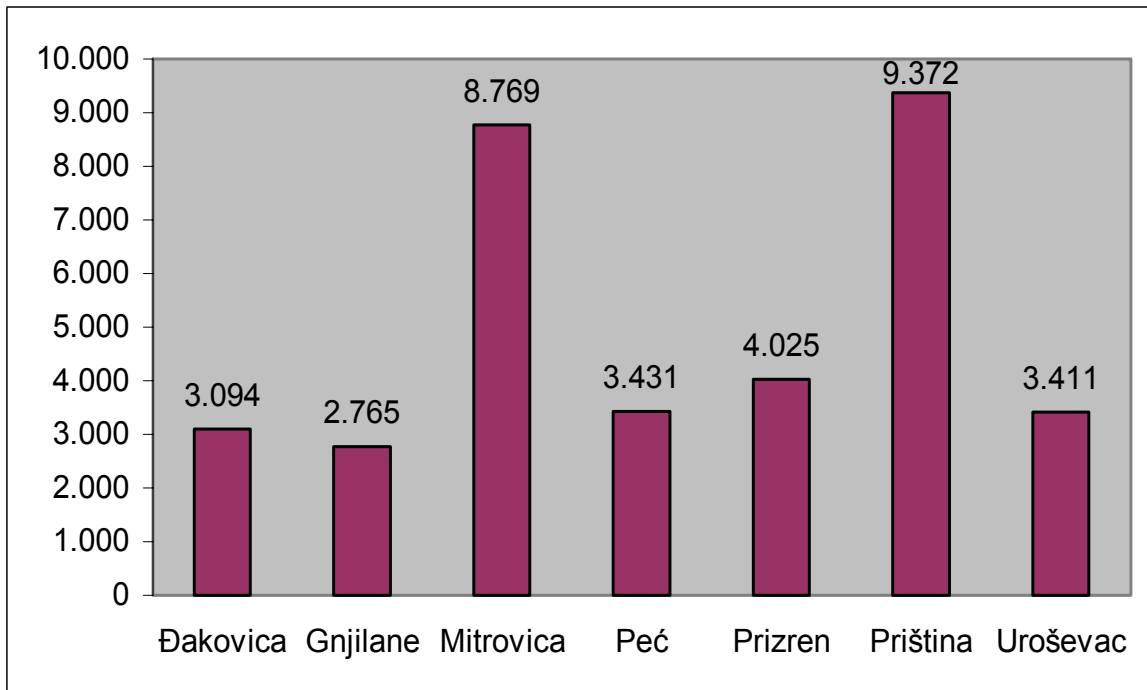


**Tab.16. Porodice koje su primile socijalnu pomoć po regionima**

Mesec	R e g i o n							Ukupno
	Đakovica	Gnjilane	Mitrovica	Peć	Prizren	Priština	Uroševac	
Januar	3.222	2.741	9.442	3.257	4.111	9.540	3.449	35.762
Februar	3.233	3.008	9.074	3.510	3.937	9.577	3.489	35.828
Mart	3.016	3.007	9.438	3.506	4.205	9.231	3.254	35.657
April	3.070	3.012	9.433	3.247	4.059	8.995	3.499	35.315
Maj	3.127	2.864	9.032	3.312	4.136	9.496	3.337	35.304
Jun	3.153	2.914	9.278	3.454	4.096	9.468	3.440	35.803
Jul	3.147	2.863	9.204	3.461	4.056	9.462	3.393	35.586
Avgust	3.121	2.828	9.120	3.451	3.972	9.440	3.371	35.303
Septembar	3.079	2.779	9.068	3.379	3.952	9.308	3.336	34.901
Oktobar	3.061	2.720	8.849	3.378	3.965	9.146	3.349	34.468
Novembar	3.056	2.697	8.759	3.377	3.972	9.210	3.353	34.424
Decembar	3.094	2.765	8.769	3.431	4.025	9.372	3.411	34.867

Najveći broj porodica koje su imale koristi od socijalne pomoći je u regionu Prištine .

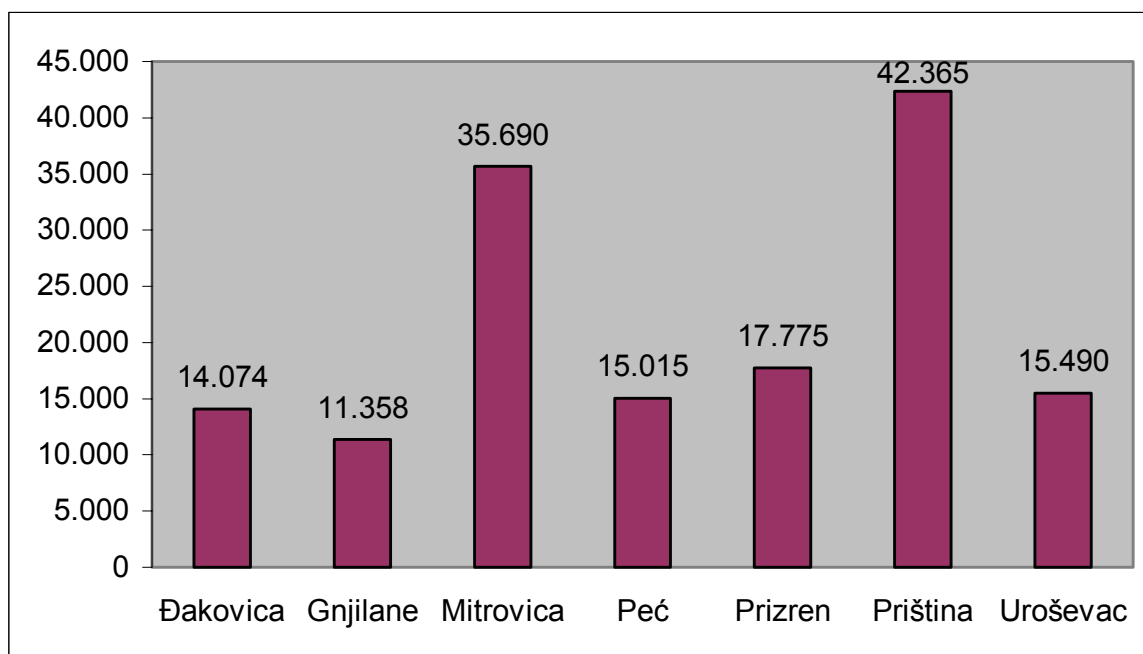
**Graf.13. Porodice koje su primile socijalnu pomoć po regionima**



**Tab.17. Članovi porodica korisnici socijalne pomoći prema regionima**

Mesec	R e g i o n							Ukupno
	Đakovica	Gnjilane	Mitrovica	Peć	Prizren	Priština	Uroševac	
Januar	14.777	11.464	38.062	14.386	18.420	43.283	15.606	155.998
Februar	14.844	12.597	36.440	15.431	17.662	43.480	15.813	156.267
Mart	13.771	12.599	38.152	15.419	18.739	41.763	14.688	155.131
April	14.029	12.604	38.100	14.141	17.944	40.633	15.843	153.294
Maj	14.317	11.931	36.889	14.612	18.396	43.083	15.178	154.406
Jun	14.369	12.111	37.408	15.147	18.203	42.908	15.628	155.774
Jul	14.353	11.864	37.139	15.198	17.998	42.910	15.477	154.939
Avgust	14.279	11.718	36.697	15.153	17.569	42.749	15.385	153.550
Septembar	14.085	11.436	36.447	14.816	17.459	42.081	15.227	151.551
Oktobar	13.968	11.147	35.772	14.830	17.508	41.341	16.244	150.810
Novembar	13.924	11.046	35.603	14.775	17.540	41.608	15.238	149.734
Decembar	14.074	11.358	35.690	15.015	17.775	42.365	15.490	151.767

**Graf.14. Broj članova porodica koji su primili socijalnu pomoć prema regionima**



**Tab.18. Porodice i članovi porodica koji su primali socijalnu pomoć po regionima i ukupno isplate**

**Đakovica**

Mesec	Porodice	Članovi porodica	Iznos €
Januar	3.222	14.777	219,190.00
Februar	3.233	14.844	217,130.00
Mart	3.016	13.771	202,055.00
April	3.070	14.029	220,690.00
Maj	3.127	14.317	219,555.00
Jun	3.153	14.369	217,580.00
Jul	3.147	14.353	210,735.00
Avgust	3.121	14.279	209,775.00
Septembar	3.079	14.085	206,920,00
Oktobar	3.061	13.968	205,585.00
Novembar	3.056	13.924	204,505.00
Decembar	3.094	14.074	207,365.00

**Gnjilane**

Mesec	Porodice	Članovi porodica	Iznos €
Januar	2.741	11.464	182,810.00
Februar	3.008	12.597	212,620.00
Mart	3.007	12.599	197,715.00
April	3.012	12.604	198,880.00
Maj	2.864	11.931	188,240.00
Jun	2.914	12.111	196,435.00
Jul	2.863	11.864	187,440.00
Avgust	2.828	11.718	184,460.00
Septembar	2.779	11.436	182,300.00
Oktobar	2.720	11.147	177,835.00
Novembar	2.697	11.046	176,425.00
Decembar	2.765	11.358	180,980.00

**Mitrovica**

Mesec	Porodice	Članovi porodica	Iznos €
Januar	9.442	38.062	627,970.00
Februar	9.074	36.440	579,825.00
Mart	9.438	38.152	630,433.00
April	9.433	38.100	604,758.00
Maj	9.032	36.889	581,332.00
Jun	9.278	37.408	610,353.00
Jul	9.204	37.139	588,873.00
Avgust	9.120	36.697	581,984.00
Septembar	9.068	36.447	579,039.00
Oktobar	8.849	35.772	565,789.00
Novembar	8.759	35.603	561,584.00
Decembar	8.769	35.690	563,599.00

**Peć**

Mesec	Porodice	Članovi porodica	Iznos €
Januar	3.257	14.386	216,010.00
Februar	3.510	15.431	246,910.00
Mart	3.506	15.419	232,405.00
April	3.247	14.141	214,320.00
Maj	3.312	14.612	236,785.00
Jun	3.454	15.147	239,585.00
Jul	3.461	15.198	228,850.00
Avgust	3.451	15.153	228,235.00
Septembar	3.379	14.816	222,665.00
Oktobar	3.378	14.830	223,200.00
Novembar	3.377	14.775	223,040.00
Decembar	3.431	15.015	226,895.00

**Prizren**

Mesec	Porodice	Članovi porodica	Iznos €
Januar	4.111	18.420	274,420.00
Februar	3.937	17.662	261,199.00
Mart	4.205	18.739	293,349.00
April	4.059	17.944	267,629.00
Maj	4.136	18.396	282,924.00
Jun	4.096	18.203	270,389.00
Jul	4.056	17.998	267,589.00
Avgust	3.972	17.569	262,029.00
Septembar	3.952	17.459	260,619.00
Oktobar	3.965	17.508	261,989.00
Novembar	3.972	17.540	261,709.00
Decembar	4.025	17.775	265,869.00

**Priština**

Mesec	Porodice	Članovi porodica	Iznos €
Januar	9.540	43.283	644,306.00
Februar	9.577	43.480	647,365.00
Mart	9.231	41.763	625,177.00
April	8.995	40.633	639,654.00
Maj	9.496	43.083	682,510.00
Jun	9.468	42.908	642,645.00
Jul	9.462	42.910	638,160.00
Avgust	9.440	42.749	635,686.00
Septembar	9.308	42.081	626,523.00
Oktobar	9.146	41.341	616,343.00
Novembar	9.210	41.608	621,123.00
Decembar	9.372	42.365	632,923.00

**Uroševac**

Mesec	Porodice	Članovi porodica	Iznos €
Januar	3.449	15.606	231,864.00
Februar	3.489	15.813	234,184.00
Mart	3.254	14.688	218,209.00
April	3.499	15.843	251,269.00
Maj	3.337	15.178	223,594.00
Jun	3.440	15.628	237,814.00
Jul	3.393	15.477	227,554.00
Avgust	3.371	15.385	226,123.00
Septembar	3.336	15.227	224,473.00
Oktoabar	3.349	16.244	224,553.00
Novembar	3.353	15.238	224,978.00
Decembar	3.411	15.460	229,188.00

**Tab.19. Korisnici socijalne pomoći u 2010 / 2011**

U 2011godini od socijalne pomoći imali su koristi oko 34,867 porodica i oko 36,129 u 2010godini . Poredeći godine 2010 / 2011, pokazuju da u 2011 broj porodica korisnice ovog programa smanjen je za 1262 porodice ili 3,5%.

Mesec	Broj porodica		Broj članova porodica	
	Godina		Godina	
	2010	2011	2010	2011
Januar	35.940	35.762	156.933	155.998
Februar	36.265	35.828	158.463	156.267
Mart	36.462	35.657	159.364	155.131
April	36.596	35.315	159.968	153.294
Maj	36.365	35.304	158.892	154.406
Jun	36.245	35.803	158.072	155.774
Jul	36.057	35.586	157.257	154.939
Avgust	35.961	35.303	156.537	153.550
Septembar	35.582	34.901	155.140	151.551
Oktobar	35.549	34.468	154.939	150.810
Novembar	35.527	34.424	154.993	149.734
Decembar	36.129	34.867	157.329	151.767

**Tab.20. Godišnji iznos sredstava utrošenih za socijalne isplate, osnovne penzije i penzije na osnovu plaćanja doprinosa, penzije osoba sa invaliditetom i DFDIL penzijske šeme u godinama 2010/2011**

Godina	Socijalna pomoć	Penzije	Ratni invalidi
2010	<b>28.577.179,00 €</b>	<b>92.188.273,00 €</b>	<b>23.509.062,00 €</b>
2011	<b>28.257.596,00 €</b>	<b>104.005.090,00</b>	<b>29.249.970,31</b>

Vredi napomenuti da u ukupan iznos penzija 61,183,400.00 ulaze isplate za penzije osnovice, 31,670,450.00 su penzije na osnovu plaćanja doprinosa i 11,151,240.00 su isplate penzija osobama sa invaliditetom.





# Agencija Statistike Kosova

## *Kratak opis*

**Agencija Statistike Kosova** je profesionalna institucija koja se bavi prikupljanjem, obradom i objavljivanjem službenih podataka statistika. Kao takav deluje od 1948.godine i prošao je kroz nekoliko istorijskih faza, strukturiran prema državnom uređenju tog vremena.

Dana 2. avgusta 1999, Agencija je nastavila svoj profesionalni rad (posle 9 godina prekida svih statističkih serija na štetu interesa Kosova), kao nezavisna institucija u okviru Ministarstva za državnu upravu. Od datum 12.12.2011 ove Agencije posluje u okviru Vlade Kosova. Kancelarija se finansira od Konsolidovanog budžeta Kosova, ali i od donatora za posebne projekte i tehničku profesionalnu podršku.

**Agencija Statistike Kosova** deluje na osnovu Zakona br.04/L-036, koji je stupio na snagu 12.12.2011. Strateški razvojni plan 2009-2013 je na srednjoročnoj implementaciji za razvoj statističkog sistema u korelaciji sa statistikama Evropske unije (EUROSTAT-a).

**Agencija Statistike Kosova** ima sledeću organizacionu strukturu: *Departmane za proizvodnju statistika (Departman za ekonomske statistike i nacionalnih računa, Departman za statistiku stanovništva, Departman poljoprivrede i životne sredine i Departman za socijalne statistike. **Departmani podrške**; Departman za metodologiju i informatičku tehnologiju, Departman administracije. U okviru Agencije takođe je obrazovana i Kancelarija za Popis stanovništva, domaćinstava i stanova. **Regionalne kancelarije** su u Đakovici, Gnjilanu, Mitrovici, Peći, Prizrenu, Prištini i Uroševcu.*

Broj zaposlenih i budžet još uvek su ograničeni. Zaposleni su ukupno 134 radnika, od njih 96 (71.6%) u sedištu Zavoda, dok u regionalnim kancelarijama 38 (28.4%), sa kvalifikacionom strukturom: 65,4% sa visokom stručnom spremom prema 34,6% sa srednjom stručnom spremom.

Mi imamo profesionalnu i tehničku saradnju sa svim ministarstvima Vlade Kosova, a posebno sa Ministarstvom ekonomije i finansija, Centralnom bankom Kosova, sa međunarodnim institucijama, EUROSTAT-om, Međunarodnim monetarnim fondom, Svetskom bankom, SIDA iz Švedske, DFID-om, UNFPA, UNDP, UNICEF i sa statistikama zemalja u regionu.

**Agencija Statistike Kosova** skoro u potpunosti pokriva teritoriju Republike Kosova, na osnovu strukture statističkih krugova, kao osnovna i jedina jedinica na nivou zemlje. Sva istraživanja sprovedena na terenu koriste uzorke koji pokrivaju ove popisne statističke krugove ali, i metodologiju skladu sa međunarodnim preporukama. Tokom prikupljanja statističkih podataka i izveštaja od izveštajnih jedinica angažuju se: stručnjaci, tehničari, administratori, građani mesnih kancelarija, terenski popisivači regionalnih kancelarija.

U 2011 smo uspešno realizovali projekat Popisa stanovništva, domaćinstava i stanova, koji nije sproveden od 1981 godine. Rezultati dobijeni iz Popisa će imati značajnu ulogu u sastavljanju razvojne politike.

**Misija agencije**; da zadovolji potrebe korisnika sa kvalitetnim, blagovremenim i objektivnim statističkim podacima, u vremenu i prostoru, tako da korisnici imaju pouzdane osnovne redovne preglede u interesu planiranja i razvoja tokom izrade projekata na opštinskom nivou i nivou zemlje. Da podrži vladine institucije, naučne institute, i akademiju, poslovna preduzeća kao i samostalne istraživače u cilju obezbeđivanja odgovarajućih informacija donosiocima odluka i drugim korisnicima na Kosovu.

- **Adresa:** **AGENCIJA STATISTIKE KOSOVA**,  
Ul. "Zenel Salihu", br. 4, 10000 Priština
- **Telefon:** +381 (0) 38 200 31 143  
Izvršni direktor: +381 (0) 38 200 31 132
- **Fax:** +381 (0) 38 235 033
- **Veb-stranica:** <http://esk.rks-gov.net/>
- **E-mail:** [social@ks-gov.net](mailto:social@ks-gov.net)