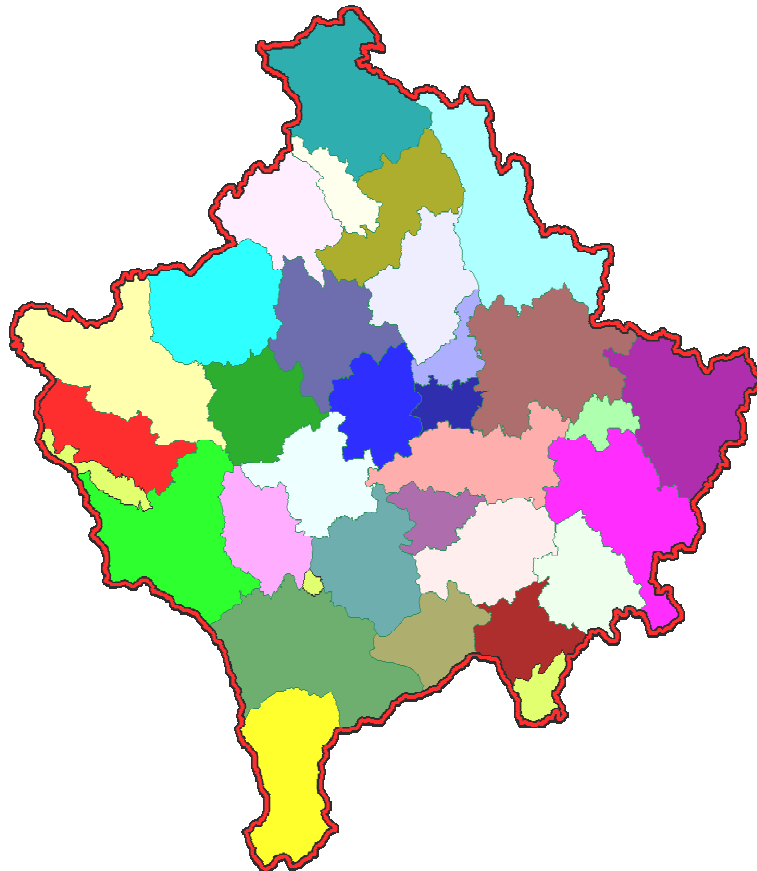




Republika e Kosovës
Republika Kosova-Republic of Kosovo
Qeveria - Vlada - Government
Zyra e Kryeministrit -Ured Premijera -Office of the Prime Minister
Agjencia e Statistikave të Kosovës - Agencija Statistike Kosova - Kosovo Agency of Statistics

Seria 5: Statistikat Sociale

Statistikat e Mirëqenies Sociale 2011



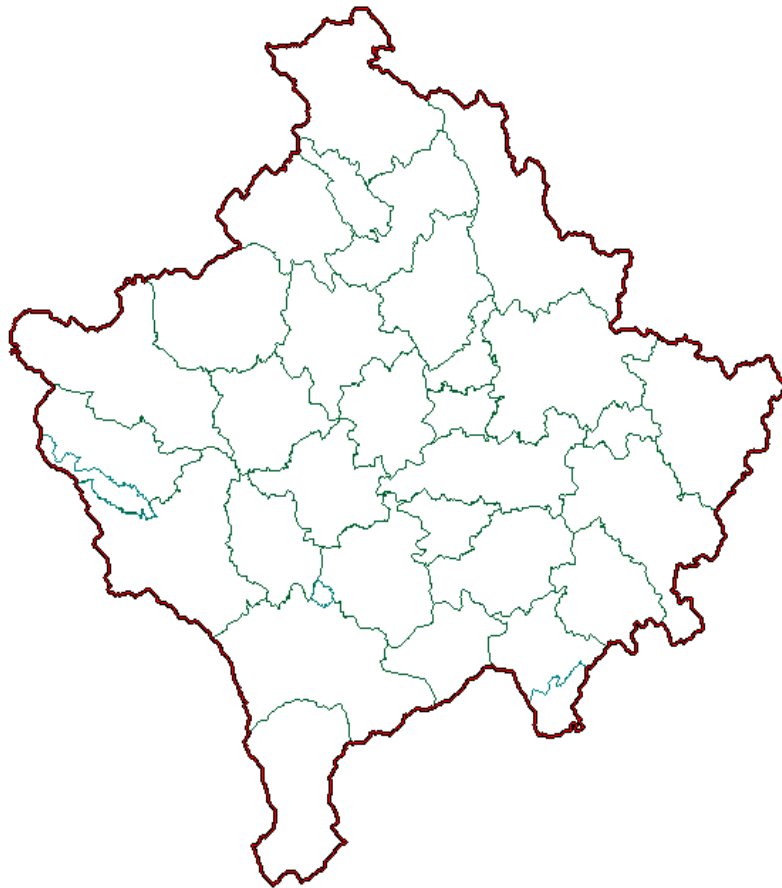
ENTI I STATISTIKËS SË KOSOVËS
ZAVOD ZA STATISTIKU KOSOVA
STATISTICAL OFFICE OF KOSOVA



Republika e Kosovës
Republika Kosova-Republic of Kosovo
Qeveria - Vlada - Government
Zyra e Kryeministrit -Ured Premijera -Office of the Prime Minister
Agjencia e Statistikave të Kosovës - Agencija Statistike Kosova - Kosovo Agency of Statistics

Seria 5: Statistikat Sociale

Statistikat e Mirëqenies Sociale 2011



ENTI I STATISTIKËS SË KOSOVËS
ZAVOD ZA STATISTIKU KOSOVA
STATISTICAL OFFICE OF KOSOVA

Botuesi: Agjencia e Statistikave të Kosovës (ASK)
Data e botimit: Prill 2012
© : Agjencia e Statistikave të Kosovës
Riprodhimi autorizohet nëse tregohet burimi.
E shtypur nga: K.G.T, Prishtinë, Kosovë

Informata të shumta janë në dispozicion në internet,
ku mund të qaseni përmes veb-faqes së ESK-së
në internet <http://esk.rks-gov.net/>

P a r a t h ë n i e

Agjencia e Statistikave të Kosovës (ASK) që nga viti 2002 ka filluar ti publikoj të dhënat për mirëqenien sociale në Kosovë .

Në këtë publikim janë përmbledhur të gjitha të dhënat që kanë të bëjnë me vitin 2011.

Burim i këtyre të dhënave është Ministria e Punës dhe Mirëqenies Sociale (MPMS) gjegjësisht departamentet në vijim:

Departamenti i Mirëqenies Sociale - i cili ofron të dhënat për përfituesit e ndihmës sociale, të dhënat për fëmijët e braktisur, të dhënat për personat e moshuar dhe pa përkujdesje familjare, të dhënat për personat me aftësi të kufizuara mendore të vendosur në Institutin e Shtimes.

Departamenti i Administratës Pensionale - i cili ofron të dhënat për pensionet bazë, pensionet kontributpaguese dhe pensionet e personave me aftësi të kufizuara,

Departamenti i Familjeve të Dëshmorëve dhe invalidëve të luftës - i cili ofron të dhënat për pensionet që iu epen familjeve të dëshmorëve dhe invalidëve të luftës.

Ky është publikim i dhjetë me radhë i ASK-së, përkatësisht i Departamentit të Statistikave Sociale për Statistikat e Mirëqenies Sociale dhe do të shërbej si bazë e dobishme referuese për të gjithë shfrytëzuesit e të dhënave statistikore të mirëqenies sociale.

Këto të dhëna do të shërbejnë si të dhëna të rëndësishme për tu njohur me mjedisin social në Kosovë.

Të gjitha sugjerimet, propozimet, komentet apo vërejtjet mund t'i dërgoni në adresën elektronike social@ks-gov.net me çka do të kontribuoni në ngritjen e kualitetit të publikimit tonë në të ardhmen.

Publikimin përgatitën:

Mr.sc. Bashkim BELLAQA – Drejtor i Departamentit të Statistikave Sociale,

Mr.sc. Naime PLLANA – REXHEPI – Shefe e sektorit të statistikave tjera sociale,

Zyrtar për dizajnim: Ahmet ÇAKOLLI

Prill, 2012

Kryeshefi Ekzekutiv i ASK-së,
Isa Krasniqi

Lista e shkurtesave

- ASK – Agjencia e Statistikave së Kosovës
MPMS – Ministria e Punës dhe Mirëqenies Sociale
DFDIL - Departamenti i Familjeve të Dëshmorëve dhe Invalidëve të Luftës

P ë r m b a j t j a

Faqe

Shpjegime për shfrytëzuesit.....	4
Tab.1. Pensionet bazë sipas muajve dhe regjioneve	8
Tab.2. Pensionet bazë sipas nacionalitetit dhe gjinisë dhe gjithsej pagesa.....	9
Tab.3. Pensionet kontributpaguese sipas muajve dhe regjioneve.....	10
Tab.4. Pensionet kontributpaguese sipas nacionalitetit dhe gjinisë dhe gjithsej pagesa	11
Tab.5. Pensionet e personave me aftësi të kufizuara sipas regjioneve.....	12
Tab.6. Pensionet e personave me aftësi të kufizuara sipas gjinisë	13
Tab.7. Shfrytëzuesit e pensionit në skemën e DFDIL sipas regjioneve	14
Tab.8. Skema e DFDIL sipas moshës.....	15
Tab.9. Skema e DFDIL sipas nacionalitetit	16
Tab.10. Skema e DFDIL sipas gjinisë	16
Tab.11. Skema e DFDIL – Ndryshimet në vitet 2010 / 2011	17
Tab.11. Shtëpia e personave të moshuar dhe pa përkujdesje familjare sipas nacionalitetit.....	18
Tab.12. Shtëpia e personave të moshuar dhe pa përkujdesje familjare sipas gjinisë.....	19
Tab.13. Personat e vendosur në Institutin e Shtimes sipas nacionalitetit.....	20
Tab.14. Personat e vendosur në Institutin e Shtimes sipas gjinisë.....	21
Tab.15. Fëmijët e braktisur sipas regjioneve.....	22
Tab.16. Familjet që kanë përfituar ndihmë sociale sipas regjioneve	23
Tab.17. Anëtarët e familjeve që kanë përfituar ndihmë sociale sipas regjioneve	24
Tab.18. Familjet dhe anëtarët e familjeve që kanë përfituar ndihmë sociale sipas regjioneve dhe gjithsej pagesa	25
Tab.19. Përfituesit e ndihmës sociale në vitet 2010 / 2011	28
Tab.20. Shuma vjetore e mjeteve të shpenzuara për pagesën e ndihmës sociale, pensioneve bazë dhe kontributpaguese, pensioneve të personave me aftësi të kufizuara dhe pensioneve në skemën e DFDIL në vitet 2010 / 2011	28

Shpjegime për shfrytëzuesit

Pensionet¹

Pensionet përfshijnë katër forma të pensionit: Pensionin bazë dhe pensionet e bazuara në kursimet individuale, pensionet e personave me aftësi të kufizuara dhe pensionet në skemën e DFDIL (pensionet të cilat iu epen invalidëve të luftës dhe familjeve të dëshmorëve).

Pension bazë do të thotë një pension që administrata pensionale ua paguan të gjithë qytetarëve me banim të përhershëm në Kosovës që e kanë arritur moshën e pensionimit. Shuma mujore që iu paguhet kësaj kategorie është 45 €

Pension i bazuar në kursime individuale do të thotë një pension që Fondi i Kursimeve Pensionale i Kosovës ua paguan të gjithë personave në moshën e pensionimit që i plotësojnë kushtet sipas Rregullores 2005 / 20 lidhur me kontributet pensionale. Shuma mujore që iu paguhet kësaj kategorie është 80 €

Pensionet e personave me aftësi të kufizuara⁴

Pensioni i aftësisë së kufizuar – nënkupton çdo pagesë të sigurisë sociale që u bëhet personave të cilët konsiderohen me aftësi të kufizuara sipas legjislacionit të miratuar nga Kuvendi i Kosovës dhe i cili drejton skemën e tillë të pagesave. Shuma mujore që iu paguhet kësaj kategorie është 45 €

Invalidët e luftës²

Invalidët e luftës ndahen në disa kategori dhe varësisht nga kategoria ndryshon edhe shkalla e pagesës si në vijim:

Familjet e dëshmorëve

Familja që e ka dhënë një Dëshmor :	358,50€
Familja që i ka dhënë dy dëshmorë:	428,70€
Familja që i ka dhënë tre dëshmorë:	463,80€
Familja që i ka dhënë katër dëshmorë:	498,90€
Familja që i ka dhënë më shumë se katër dëshmorë:	534,00€

Invalidët e luftës ku hyjnë:

Invalidët me dëmtim trupor mbi 80 %	358,50€
Invalidët me dëmtim trupor prej 71 – 80 %	330,00€
Invalidët me dëmtim trupor prej 61- 70 %	315,00€
Invalidët me dëmtim trupor prej 51 – 60 %	300,00€
Invalidët me dëmtim trupor prej 41 – 50 %	285,00€
Invalidët me dëmtim trupor prej 31 – 40 %	255,00€
Invalidët me dëmtim trupor prej 20 – 30 %	180,00€

Invalidët me kujdestar

Kujdestari për invalidin me dëmtim trupor me mbi 80 %	180,00€
---	---------

Familjet e të zhdukurve të UÇK –së

Familja me një të zhdukur të UÇK-së	358,00€
-------------------------------------	---------

¹ Definicioni për pensione gjendet në Rregulloren 2005 / 20.

⁴ Definicioni për persona me aftësi të kufizuara është marrë nga: Ligji nr. 2003 /15.

² Definicioni për invalidët e luftës gjendet në ligjin nr. 02/L-2 i aprovuar në muajin Shkurt 2006.

Familja me dy të zhdukur të UÇK-së	428,70€
Familja me tre të zhdukur të UÇK-së	463,80€
Familja me katër të zhdukur të UÇK-së	498,90€
Familja me më shumë se katër të zhdukur të UÇK-së	534,00€

Familjet e Invalidëve të luftës pas vdekjes së invalidit

Invalidi me dëmtim trupor mbi 80 %	286,80€
Invalidi me dëmtim trupor prej 71 – 80%	264,00€
Invalidi me dëmtim trupor prej 61 – 70 %	252,00€
Invalidi me dëmtim trupor prej 51 – 60 %	240,00€
Invalidi me dëmtim trupor prej 41 - 50 %	228,00€
Invalidi me dëmtim trupor prej 31 – 40 %	204,00€
Invalidi me dëmtim trupor prej 20 – 30 %	144,00€

Familjet e viktimave civile

Familja e viktimës civile	135,00€
Familja e të zhdukurit civil	135,00€

Invalidët civil të Luftës

Invalidët me dëmtim trupor mbi 80 %	122,00€
Invalidët me dëmtim trupor prej 61 – 80%	109,00€
Invalidët me dëmtim trupor prej 40 – 60 %	96,00€

Invalidi civil i luftës me kujdestar

Kujdestari për invalidin civil të luftës me dëmtim trupor mbi 80 %	40,10€
--	--------

Familjet e invalidëve civil të luftës pas vdekjes

Invalidët me dëmtim trupor mbi 80 %	98,60€
Invalidët me dëmtim trupor prej 61 – 80%	88,20€
Invalidët me dëmtim trupor prej 40 – 60 %	77,80€

Invalidët (invalidët civil të luftës) me kujdestar – Kujdestari për invalidët me dëmtim trupor me mbi 80 %.

Së bashku me invalidët e luftës përfshihen edhe familjet e invalidëve të luftës pas vdekjes (ku bëjnë pjesë bashkëshorti-ja dhe fëmijët deri në moshën moshën 18 vjeç gjegjësisht 26 vjeç nëse janë në shkollim), invalidët civil, familjet e invalidit civil pas vdekjes, familjet e dëshmorëve , familjet e të zhdukurve të UÇK – së , familjet e viktimës civile, familjet e të zhdukurve civil , kujdestarët e invalidëve të luftës dhe kujdestarët e invalidëve civil.

Mesatarja e pagesës së invalidëve të luftës është 194.2 € (mesatarja është marrë në muajin dhjetor të vitit 2011).

Fëmijët e braktisur³

Fëmijë i braktisur pa kujdes prindëror, konsiderohet çdo fëmijë i moshës nën 18 vjeç, i cili është i braktisur nga prindërit, të cilët për shkaqe dhe arsye të ndryshme nuk i kryejnë, apo nuk janë në gjendje ti kryejnë obligimet, përgjegjësitë dhe të drejtat prindërore.

³ Definicioni për fëmijët e braktisur është marrë nga: Ligji mbi familjen dhe marrëdhëniet e familjes FI. Zyrat e Kosovës 10/84. Ky ligj vlen deri sa të aprovohet ligji i ri për këtë lëmi.

Format e mbrojtjes për këtë kategori të fëmijëve janë: kujdestaria, bashkimi familjar, strehimi familjar, strehimi i përkohshëm institucional dhe adoptimi.

Shtëpia e personave të moshuar dhe pa përkujdesje familjare – e cila gjendet në Prishtinë dhe në të vendosen personat e moshuar të cilët nuk kanë përkujdesje familjare. Në numrin e përgjithshëm të këtyre personave hyjnë edhe të dhënat e shtëpive të komunitetit të cilat gjenden në Skenderaj dhe Gurakoc.

Instituti Special i Shtimes - Në këtë institut vendosen personat me aftësi të kufizuara në zhvillimin mendor. Në numrin e përgjithshëm të personave të vendosur në këtë institut hyjnë edhe të dhënat e shtëpive të komunitetit të cilat gjenden në: Shtime, Graçanicë, Ferizaj, Vushtrri, Dardanë dhe Deçan si dhe një shtëpi për fëmijë me aftësi të kufizuara në zhvillimin mendor e cila gjendet në Shtime.

Skema e ndihmës sociale⁵

Skema e ndihmës sociale ofron ndihmë financiare familjeve të përzgjedhura në përputhje me kriteret e parapara në këtë ligj dhe në bazë të mjeteve të ndara për këtë qëllim nga Buxheti i Konsoliduar i Kosovës.

Familja përfituese - përbëhet prej atyre personave nevojat e të cilëve merren parasysh me rastin e vendosjes së përzgjedhshmërisë dhe shumës së ndihmës sociale, dhe përkufizohet si një bashkësi që përbëhet prej paraqitësit të kërkesës ose marrësit të ndihmës dhe të gjithë anëtarëve të tjerë të familjes, të cilët janë në bashkësi familjare (bashkëshorti/ja e tij/saj ose partnerët që jetojnë bashkë, prindërit dhe fëmijët, përfshirë fëmijët e birësuar (bijëzuar) .

Fëmijët në strehim familjar apo fëmijët e njërit partner. Prandaj familja mund të përbëhet nga paraqitësi i kërkesës ose marrësit të ndihmës dhe një, dy, tre apo më shumë anëtarëve që jetojnë në një bashkësi familjare. Individit pa asnjë anëtarë tjetër të familjes në bashkësinë familjare, sipas këtij ligji, konsiderohet një familje.

Bashkësia familjare – përkufizohet si një grup individësh që jetojnë bashkë nën një kulm dhe që bashkërisht ndajnë shpenzimet e jetesës. Sipas këtij ligji bashkësia mund të përfshijë personat që nuk janë anëtarë të familjes.

Jetimi – përkufizohet si një fëmijë, të dy prindërit e të cilit kanë vdekur ose që është lindur nga një prindër i vetëm (vetushqyes) që ka vdekur.

Prindi vetushqyes – përkufizohet si prind apo kujdestar ligjor i fëmijës deri në moshën tetëmbëdhjetë (18 vjeç) që jeton me fëmijën dhe është përgjegjës i vetëm ligjor dhe financiar i fëmijës.

Person i/e varur – përkufizohet si individ i cili i takon njërit prej grupeve që vijojnë; Personat që janë mbi moshën tetëmbëdhjetë vjeç (18 vjeç) dhe të cilët kanë të meta të rënda dhe aftësi përherë të kufizuara që e bëjnë atë të pa aftë për të punuar për punë shpërblyese, personat që janë gjashtëdhjetë e pesë (65) vjeç apo më të moshuar, kujdestarët e përhershëm të personave me aftësi të kufizuara apo të personave në moshën 65 vjeç ose më të vjetër të cilëve u nevojitet kujdes i përhershëm, apo fëmija nën moshën 5 vjeçe, personat deri në moshën 14 vjeç, personat ndërmjet moshave 15 dhe 18 vjeç dhe të cilët janë në shkollim të rregullt të mesëm, prindërit vetushqyes me së paku një fëmijë nën moshën 15 vjeç.

⁵ Definicioni për skemën e ndihmës sociale është marrë nga: Ligji 2003/15.

Për të përfituar ndihmën sociale, të gjithë anëtarët e familjes duhet të jenë banorë të përhershëm në Kosovë dhe do t'i plotësojnë kushtet për klasifikim në njërin prej kategorive vijuese:

a) Kategoria e I – rë

Familja në të cilën të gjithë anëtarët e familjes janë persona të varur (sipas përkufizimit të lartshënuar te person i varur) dhe asnjëri prej tyre nuk është i punësuar.

Kategoria e II- të

Familja me një anëtarë të familjes të aftë për punë dhe me të paktën një fëmijë nën moshën pesë (5) vjeç apo që kanë në përkujdesje të përheshme një jetim nën moshën pesëmbëdhjetë (15) vjeç,

Të gjithë anëtarët e familjes për përfshirje në kategorinë e dytë ose duhet të jenë persona të varur (sipas përkufizimit te person i varur) ose duhet të jenë të regjistruar si të papunësuar në Zyrat e Punësimit të Ministrisë së Punës dhe Mirëqenies Sociale.

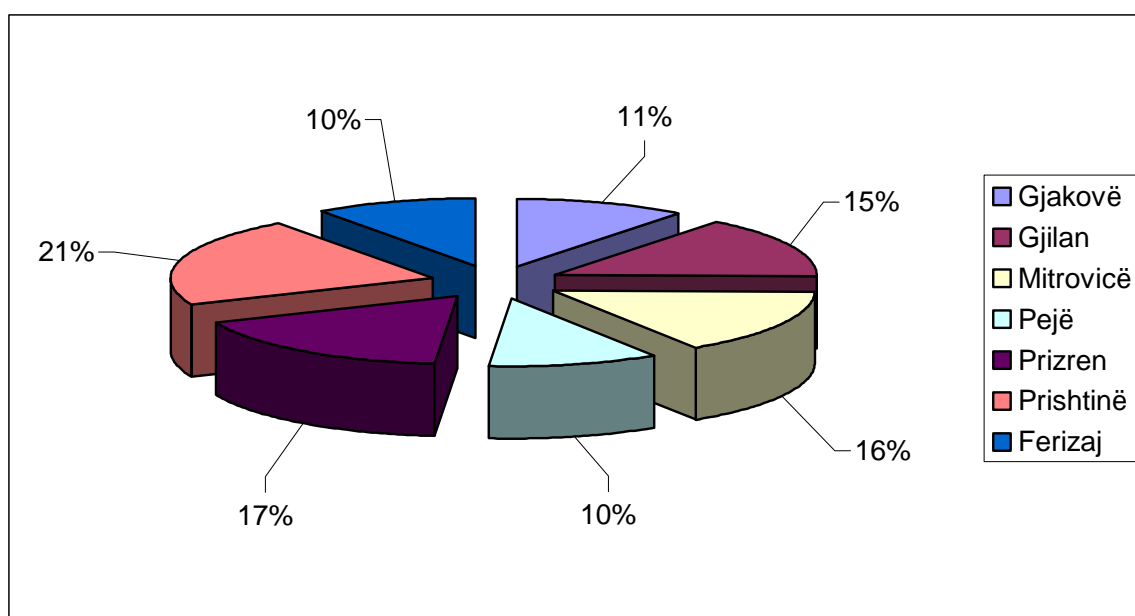
Shkalla e standardeve mujore për ndihmë sociale përcaktohet sipas numrit të anëtarëve të familjes dhe numrit të pikave sipas anëtarit . Lartësinë e pikës në euro e përcakton Ministria për Ekonomi dhe Financa në bashkëpunim me Ministrinë për Punë dhe Mirëqenie Sociale.

Familja me një (1) anëtarë:	40 €
Familja me dy (2) anëtarë	55 €
Familja me tre (3) anëtarë	60 €
Familja me katër (4) anëtarë	65 €
Familja me pesë (5) anëtarë	70 €
Familja me gjashtë (6) anëtarë	75 €
Familja me shtatë (7) anëtarë	80 €

Tab.1. Pensionet bazë sipas muajve dhe regjioneve

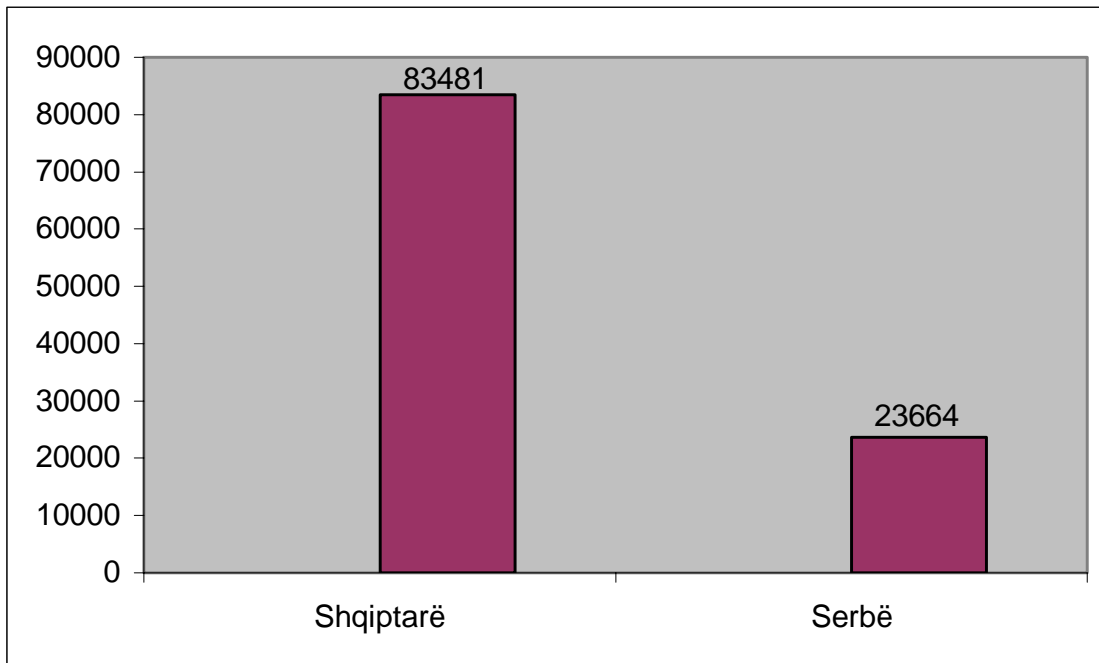
Muaji	R e g j i o n i							Gjithsej		Gjithsej
	Gjakovë	Gjilan	Mitrovicë	Pejë	Prizren	Prishtinë	Ferizaj	Femra	Meshkuj	
Janar	11.209	15.676	20.380	11.042	18.577	22.583	10.784	71.915	38.336	110.251
Shkurt	10.253	14.856	20.025	9.941	17.284	19.281	10.017	65.972	35.685	101.657
Mars	10.642	14.495	20.159	9.699	17.421	21.612	10.070	67.753	36.345	104.098
Prill	10.661	14.750	19.390	10.499	17.633	22.210	10.132	68.549	36.726	105.275
Maj	10.879	15.231	19.832	10.953	18.127	22.084	10.406	70.029	37.483	107.512
Qershor	10.859	15.411	20.221	11.114	18.183	22.240	10.604	70.874	37.758	108.632
Korrik	11.106	15.505	20.442	11.099	18.335	22.424	10.588	71.399	38.100	109.499
Gusht	11.158	15.515	18.666	11.152	18.071	22.440	10.346	69.947	37.401	107.348
Shtator	10.597	14.398	14.757	10.597	17.313	20.900	10.052	64.089	34.525	98.614
Tetor	11.078	1.329	1.482	10.446	18.033	22.096	10.503	67.183	35.784	102.967
Nëntor	10.963	15.367	15.881	11.037	18.223	22.122	10.603	68.097	36.099	104.196
Dhjetor	11.253	15.713	16.914	11.128	18.561	22.821	10.755	69.999	37.146	107.145

Krahasuar vitet 2010/2011 del se në vitin 2011 numri i pensioneve bazë është zvogëluar për 2.713 apo shprehur në përqindje për 2.5 %

Graf.1. Pensionet bazë shprehur në përqindje

Tab.2. Pensionet bazë sipas nacionalitetit dhe gjinisë dhe gjithsej pagesa

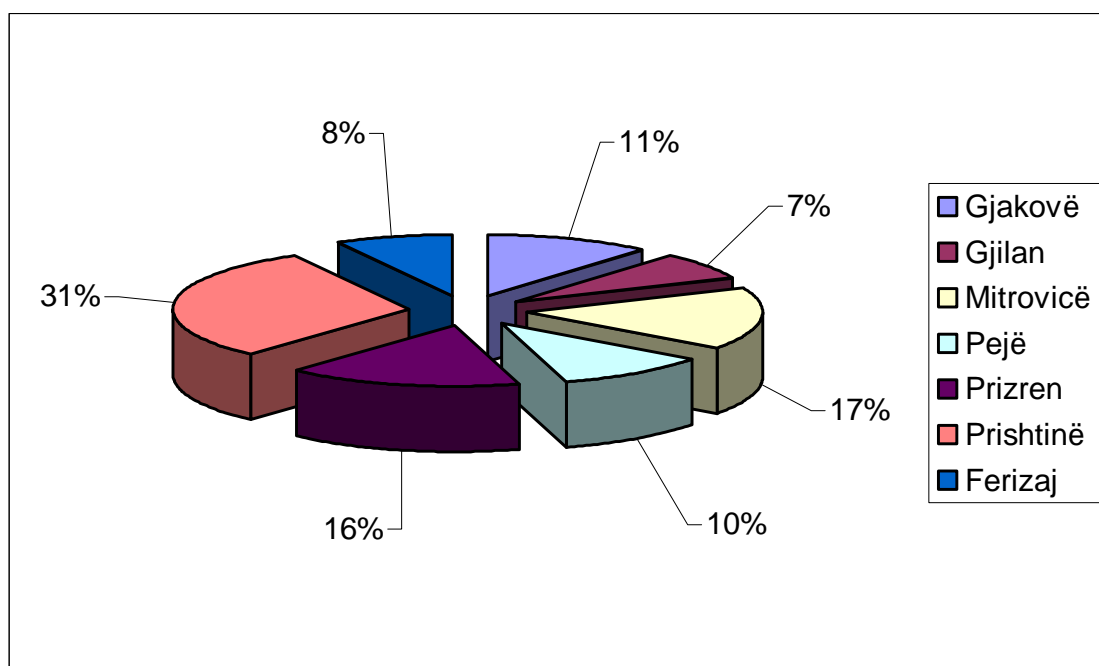
Muaji	Shqiptarë	Serbë	Femra	Meshkuj	Shuma e paguar
Janar	83.145	27.106	71.915	38.336	5.064.210,00
Shkurt	74.893	26.764	65.972	35.685	4.697.460,00
Mars	77.680	26.418	67.753	36.345	5.148.180,00
Prill	79.063	26.212	68.549	36.726	5.144.495,00
Maj	80.952	26.560	70.029	37.483	5.175.315,00
Qershor	81.820	26.812	70.874	37.758	5.224.230,00
Korrik	82.527	26.972	71.399	38.100	5.232.960,00
Gusht	81.925	25.423	69.947	37.401	5.112.495,00
Shtator	76.856	21.758	64.088	34.526	4.800.645,00
Tetor	80.880	22.087	67.182	35.785	5.204.430,00
Nëntor	81.607	22.589	68.096	36.100	5.109.075,00
Dhjetor	83.481	23.664	69.998	37.147	5.269.905,00

Graf.2. Pensionet bazë sipas nacionalitetit

Tab.3. Pensionet kontributpaguese sipas muajve dhe regjioneve

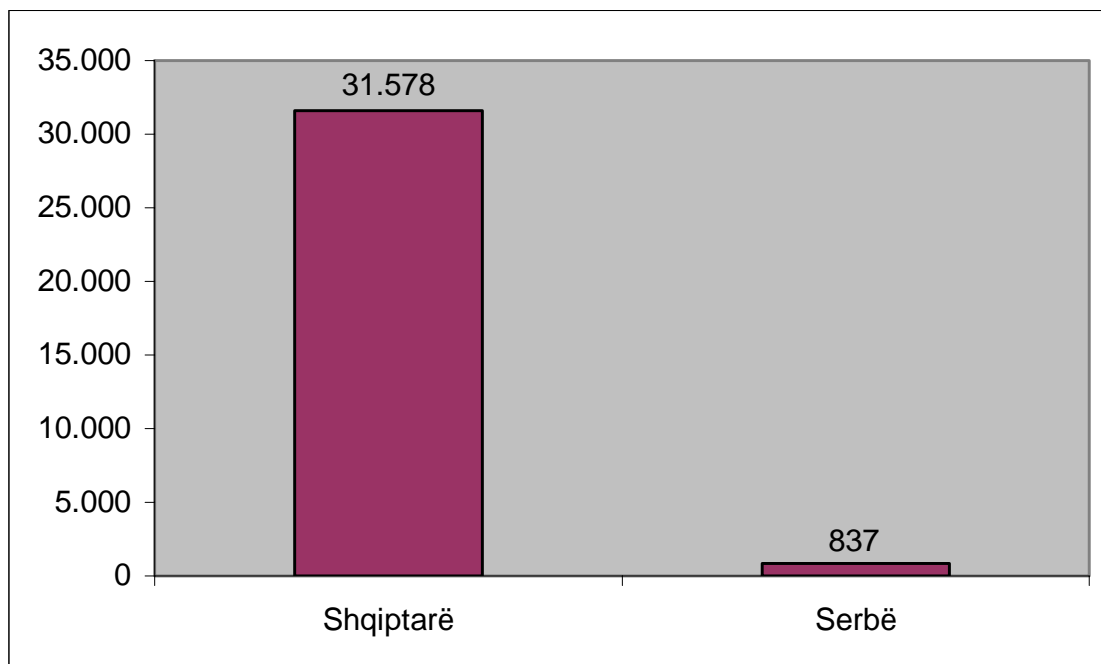
Muaji	R e g j i o n i							G j i t h s e j		Gjithsej
	Gjakov ë	Gjilan	Mitrovicë	Pejë	Prizren	Prishtinë	Ferizaj	Femra	Meshkuj	
Janar	3.441	2.181	5.122	3.214	5.064	9.447	2.445	2.800	28.114	30.914
Shkurt	3.353	2.157	5.067	3.055	4.972	8.891	2.338	2.774	27.059	29.833
Mars	3.495	2.146	5.019	3.122	5.030	9.602	2.391	2.867	27.938	30.805
Prill	3.399	2.168	5.006	3.277	5.063	9.712	2.418	2.889	28.154	31.043
Maj	3.470	2.237	5.200	3.332	5.171	9.587	2.472	2.937	28.532	31.469
Qershor	3.509	2.267	5.269	3.345	5.148	9.653	2.540	2.974	28.757	31.731
Korrik	3.545	2.264	5.342	3.338	5.157	9.798	2.453	3.028	28.869	31.897
Gusht	3.557	2.266	5.037	3.360	5.047	9.782	2.404	3.015	28.438	31.453
Shtator	3.488	2.176	4.954	3.246	5.027	9.533	2.416	2.963	27.877	30.840
Tetor	3.581	2.301	5.315	3.304	5.194	9.809	2.550	3.074	28.980	32.054
Nëntor	3.519	2.299	5.336	3.386	5.140	9.671	2.560	3.074	28.837	31.911
Dhjetor	3.655	2.333	5.389	3.369	5.225	9.859	2.585	3.102	29.313	32.415

Krahasuar vitet 2010 / 2011 del se në vitin 2011 numri i pensioneve kontributpaguese është rritur për 1.774 apo shprehur në përqindje 5.5 %.

Graf.3. Pensionet kontributpaguese shprehur në përqindje

Tab.4. Pensionet kontributpaguese sipas nacionalitetit dhe gjinisë dhe gjithsej pagesa

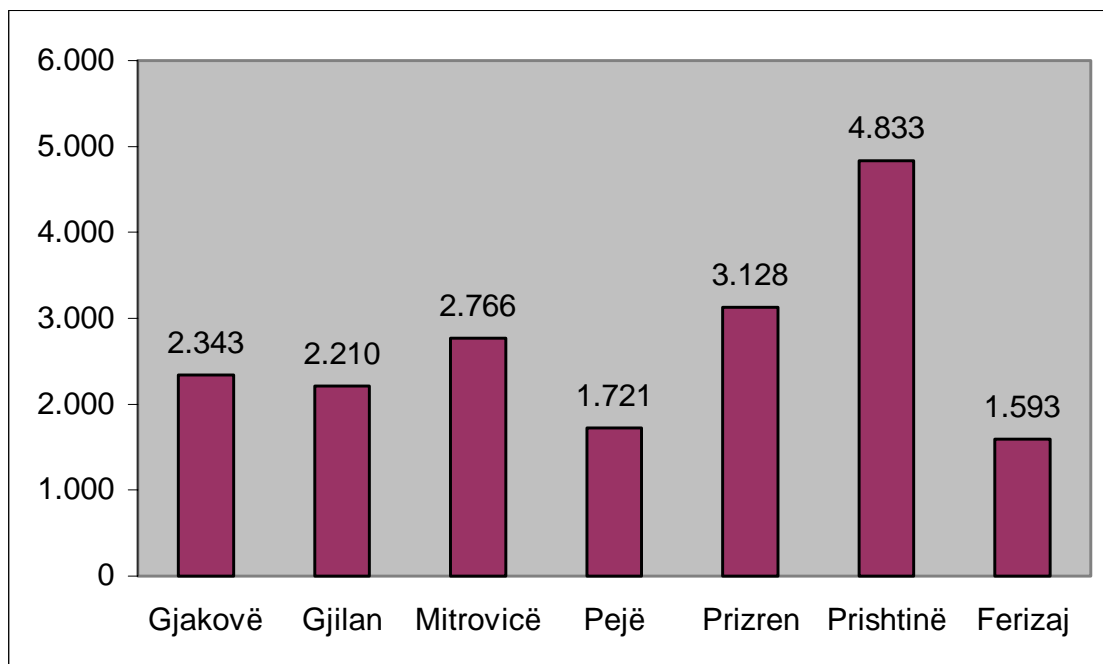
Muaji	Shqiptarë	Serbë	Femra	Meshkuj	Shuma e paguar
Janar	30.117	797	2.800	28.114	2.551.055,00
Shkurt	29.046	787	2.774	27.059	2.474.640,00
Mars	30.015	790	2.866	27.939	2.643.440,00
Prill	30.235	808	2.889	28.154	2.615.595,00
Maj	30.649	820	2.944	28.525	2.635.490,00
Qershor	30.917	814	2.974	28.757	2.662.155,00
Korrik	31.084	813	3.028	28.869	2.665.730,00
Gusht	30.643	800	3.014	28.429	2.624.840,00
Shtator	30.055	785	2.962	27.878	2.617.670,00
Tetor	31.240	814	3.083	28.971	2.767.555,00
Nëntor	31.073	838	3.077	28.834	2.683.605,00
Dhjetor	31.578	837	3.111	29.304	2.728.675,00

Graf.4. Pensionet kontributpaguese sipas nacionalitetit

Tab.5. Pensionet e personave me aftësi të kufizuara sipas regjioneve

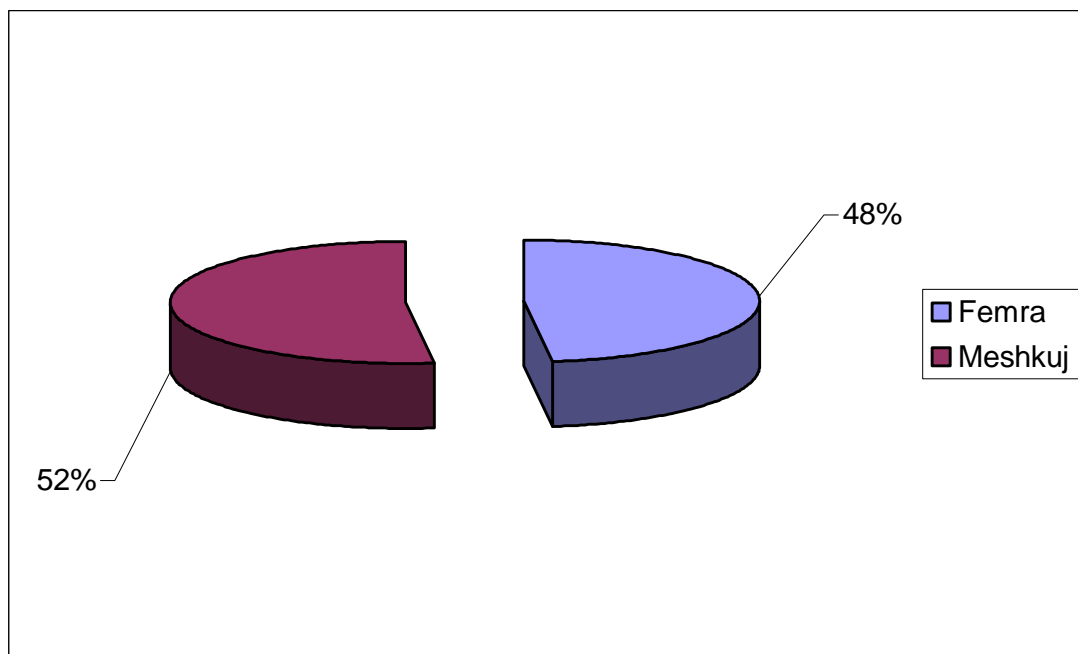
Muaji	R e g j i o n i							Gjithsej
	Gjakovë	Gjilan	Mitrovicë	Pejë	Prizren	Prishtinë	Ferizaj	
Janar	2.453	2.170	2.589	1.692	3.045	4.596	1.816	18.361
Shkurt	2.459	2.196	2.718	1.699	3.089	4.723	1.843	18.727
Mars	2.354	2.153	2.633	1.612	3.014	4.579	1.776	18.121
Prill	2.287	2.167	2.686	2.188	2.974	4.761	1.514	18.577
Maj	2.417	2.297	2.851	1.741	3.157	4.887	1.562	18.912
Qershor	2.330	2.512	2.716	1.834	3.506	4.597	1.744	19.239
Korrik	2.392	2.312	2.853	1.753	3.160	4.926	1.638	19.034
Gusht	2.397	2.310	2.881	1.744	3.139	4.977	1.629	19.077
Shtator	2.385	2.282	2.882	1.734	3.145	4.976	1.649	19.053
Tetor	2.374	2.241	2.841	1.704	3.171	4.927	1.630	18.888
Nëntor	2.382	2.268	2.864	1.724	3.175	5.001	1.672	19.086
Dhjetor	2.343	2.210	2.766	1.721	3.128	4.833	1.593	18.594

Krahasuar vitet 2010 / 2011 del se në vitin 2011 numri i pensioneve të personave me aftësi të kufizuara është zvogëluar për 798 apo shprehur në përqindje 4.1 %

Graf.5. Pensionet e personave me aftësi të kufizuara sipas regjioneve

Tab.6. Pensionet e personave me aftësi të kufizuara sipas gjinisë

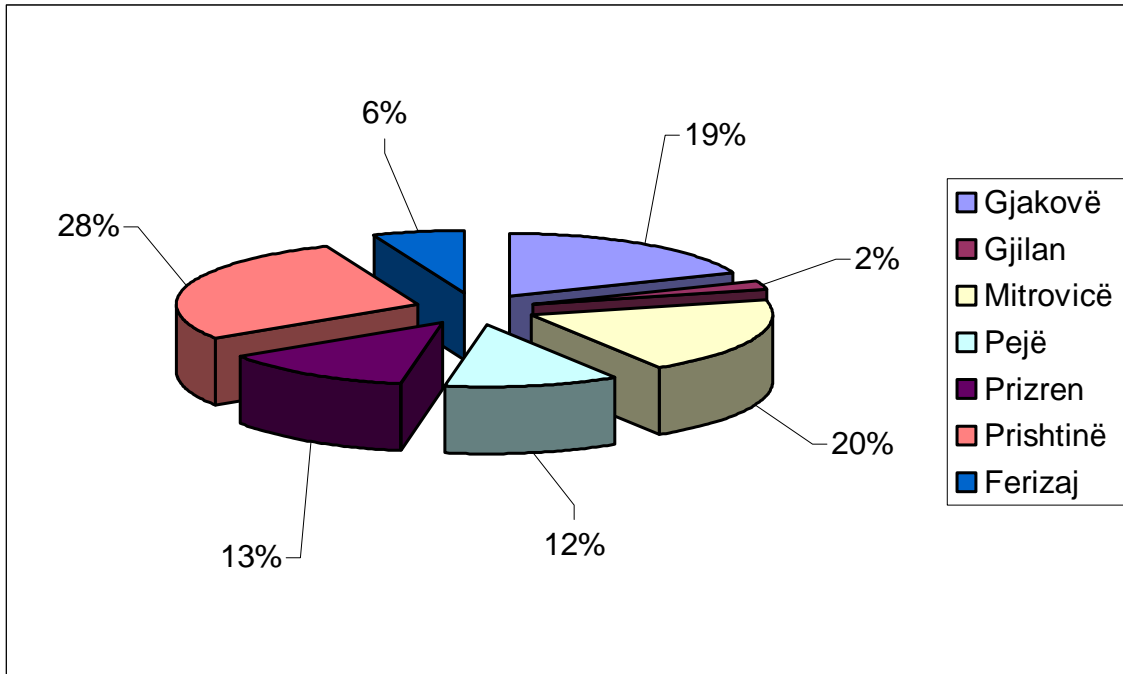
Muaji	Femra	Meshkuj	Gjithsej	Shuma e paguar
Janar	8.998	9.363	18.361	885.460,00
Shkurt	9.174	9.553	18.727	951.480,00
Mars	8.801	9.320	18.121	860.805,00
Prill	8.959	9.618	18.577	880.425,00
Maj	9.163	9.749	18.912	1.076.535,00
Qershor	9.736	9.503	19.239	947.385,00
Korrik	9.805	9.229	19.034	957.510,00
Gusht	9.260	9.817	19.077	927.335,00
Shtator	9.216	9.837	19.053	932.850,00
Tetor	9.153	9.735	18.888	902.475,00
Nëntor	9.225	9.861	19.086	946.845,00
Dhjetor	8.927	9.667	18.594	882.135,00

Graf.6. Pensionet e personave me aftësi të kufizuara shprehur në përqindje

Tab.7. Shfytëzuesit e pensionit në skemën e DFDIL sipas regjioneve

Muaji	R e g j i o n i							Gjithsej
	Gjakovë	Gjilan	Mitrovicë	Pejë	Prizren	Prishtinë	Ferizaj	
Janar	2.525	279	2.659	1.534	2.372	3.534	799	13.702
Shkurt	2.518	277	2.662	1.531	1.748	3.564	797	13.097
Mars	2.355	249	2.556	1.465	1.646	3.410	758	12.439
Prill	2.472	280	2.652	1.524	1.737	3.578	794	13.037
Maj	2.490	276	2.669	1.531	1.746	3.658	795	13.165
Qershor	2.491	276	2.665	1.530	1.746	3.663	795	13.166
Korrik	1.363	88	1.693	1.010	429	2.018	416	7.017
Gusht	2.287	244	2.555	1.469	1.591	3.527	742	12.415
Shtator	2.422	274	2.607	1.511	1.677	3.624	762	12.877
Tetor	2.446	276	2.620	1.516	1.704	3.649	774	12.985
Nëntor	2.464	275	2.628	1.525	1.716	3.674	779	13.061
Dhjetor	2.478	275	2.637	1.530	1.722	3.684	783	13.109

Graf.7. Skema e DFDIL sipas regjioneve



Tab.8. Skema e DFDIL sipas moshës

Muaji	M o s h a							Gjithsej
	< 18	18 -25	26 - 35	36 - 45	46 - 55	56 - 65	65>	
Janar	71	278	1.508	3.040	2.951	2.591	2.647	13.086
Shkurt	70	259	1.512	3.058	2.961	2.594	2.643	13.097
Mars	70	269	1.541	3.089	2.976	2.603	1.891	12.439
Prill	69	278	1.550	3.106	2.993	2.608	2.433	13.037
Maj	70	281	1.572	3.129	3.006	2.618	2.489	13.165
Qershor	70	281	1.571	3.132	3.007	2.616	2.489	13.166
Korrik	22	117	833	1.791	1.590	1.274	1.390	7.017
Gusht	64	259	1.493	2.946	2.839	2.440	2.374	12.415
Shtator	48	241	1.317	3.038	2.962	2.597	2.674	12.877
Tetor	48	221	1.324	3.076	2.992	2.616	2.708	12.985
Nëntor	49	246	1.333	3.091	3.003	2.627	2.712	13.061
Dhjetor	49	256	1.339	3.102	3.012	2.629	2.722	13.109

Numri më i madh i pensioneve në skemën DFDIL i përket moshës 36 – 45 vjeçare rreth 3.102

Vlen të ceket se nga 13.109 persona që kanë përfituar nga ky pension prej tyre:

Invalidë të luftës	3.370
Familje të të zhdukurve civil	287
Kujdestarë të invalidëve civil të luftës	34
Invalidë civil të luftës	2.124
Familja e viktimave civile	5.042
Familje të dëshmorëve të UÇK –së	2.023
Kujdestarë për Invalid të luftës	80
Familje të të zhdukurve të UÇK –së	18
Familje të invalidëve të luftës pas vdekjes	74
Familje të invalidëve civil pas vdekjes	57

Tab.9. Skema e DFDIL sipas nacionalitetit

Muaji	Shqiptarë		Serbë		Gjithsej		Gjithsej
	Femra	Meshkuj	Femra	Meshkuj	Femra	Meshkuj	
Janar	6.923	6.116	35	12	6.958	6.128	13.086
Shkurt	6.919	6.131	35	12	6.954	6.143	13.097
Mars	6.439	5.954	35	11	6.474	5.965	12.439
Prill	6.797	6.192	37	11	6.834	6.203	13.037
Maj	6.848	6.268	37	12	6.885	6.280	13.165
Qershor	6.849	6.268	37	12	6.886	6.280	13.166
Korrik	3.580	3.418	13	6	3.593	3.424	7.017
Gusht	6.377	5.999	29	10	6.406	6.009	12.415
Shtator	6.673	6.161	32	11	6.705	6.172	12.877
Tetor	6.747	6.193	34	11	6.781	6.204	12.985
Nëntor	6.791	6.225	34	11	6.825	6.236	13.061
Dhjetor	6.818	6.246	34	11	6.852	6.257	13.109

Tab.10. Skema e DFDIL sipas gjinisë

Muaji	Femra	Meshkuj	Gjithsej	Gjithsej pagesa në €
Janar	6.958	6.128	13.086	2.029.511,60
Shkurt	6.954	6.143	13.097	2.015.468,71
Mars	6.474	5.965	12.439	2.416.007,61
Prill	6.834	6.203	13.037	2.605.211,51
Maj	6.885	6.280	13.165	2.547.190,11
Qershor	6.886	6.280	13.166	2.525.170,91
Korrik	3.593	3.424	7.017	1.365.480,60
Gusht	6.406	6.009	12.415	3.443.613,42
Shtator	6.705	6.172	12.877	2.644.199,41
Tetor	6.781	6.204	12.985	2.564.853,81
Nëntor	6.825	6.236	13.061	2.547.377,71
Dhjetor	6.852	6.257	13.109	2.545.884,91

Vlen të ceket se që nga Marsi i vitit 2011 shuma e pagesës së pensioneve në skemën e DFDIL është rritur për 50 % në të gjitha kategoritë.

Tab.11. Skema e DFDIL – Ndryshimet në vitet 2010 / 2011

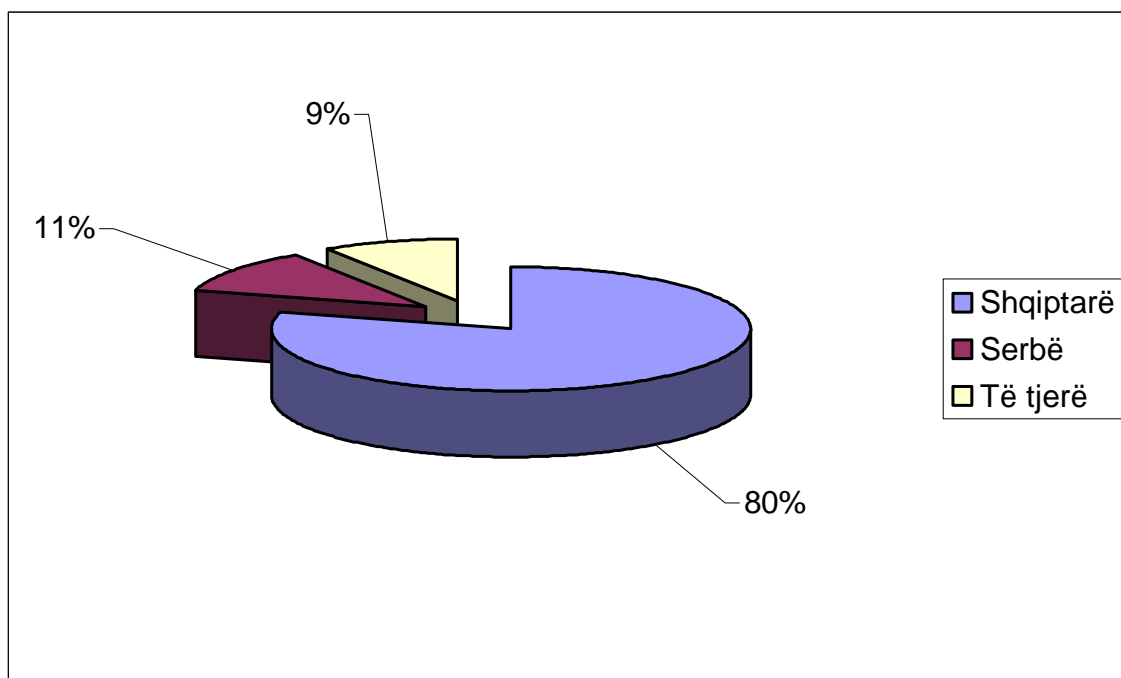
Muaji	V i t i	
	2010	2011
Janar	12.382	13.086
Shkurt	12.438	13.097
Mars	12.460	12.439
Prill	12.522	13.037
Maj	12.589	13.116
Qershor	12.684	13.166
Korrik	12.728	7.017
Gusht	12.749	12.415
Shtator	12.762	12.877
Tetor	12.817	12.985
Nëntor	12.880	13.061
Dhjetor	12.994	13.109

Në vitin 2011 janë paguar 13.109 pensione në skemën e DFDIL ndërsa në vitin 2010 kanë qenë 12.994. Krahasuar vitet 2010 / 2011 del se numri i pensioneve në skemën DFDIL është rritur për 115 apo shprehur në përqindje 0.9 %

Tab.11. Shtëpia e personave të moshuar dhe pa përkujdesje familjare sipas nacionalitetit

Muaji	Shqiptarë	Serbë	Të tjerë	Gjithsej
Janar	68	9	13	90
Shkurt	69	8	14	91
Mars	70	8	13	91
Prill	68	8	12	88
Maj	68	8	10	86
Qershor	70	8	10	88
Korrik	70	8	10	88
Gusht	70	8	10	88
Shtator	73	8	10	91
Tetor	73	8	8	89
Nëntor	75	8	8	91
Dhjetor	77	11	9	97

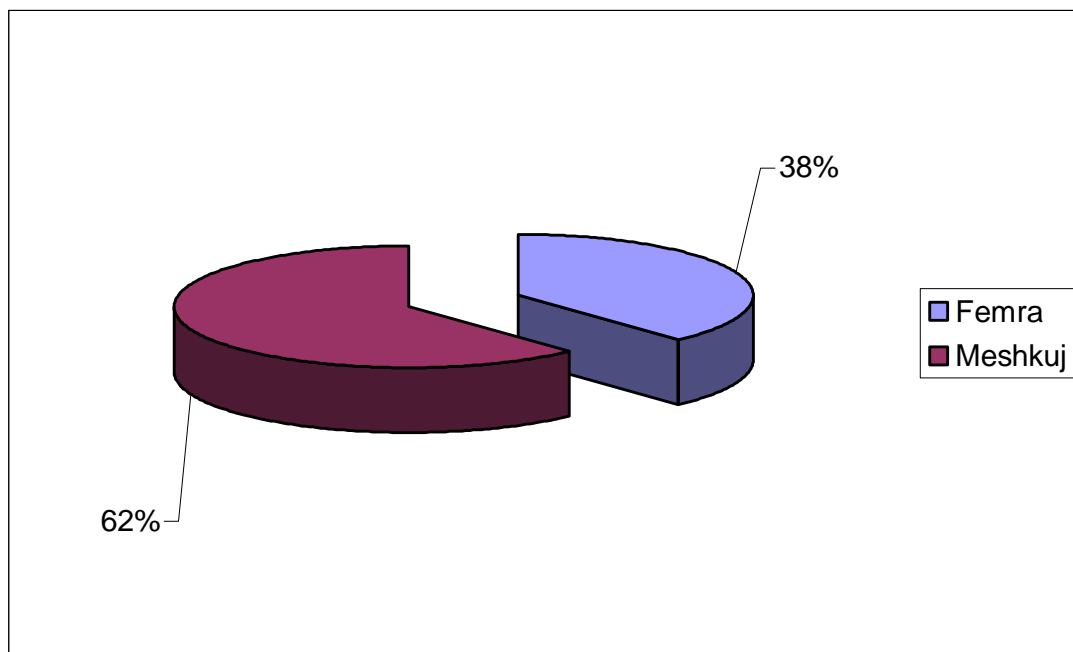
Graf.8. Struktura nacionale në përqindje



Tab.12. Shtëpia e personave të moshuar dhe pa përkujdesje familjare sipas gjinisë

Muaji	Femra	Meshkuj	Gjithsej
Janar	36	54	90
Shkurt	38	53	91
Mars	38	53	91
Prill	36	52	88
Maj	36	50	86
Qershor	36	52	88
Korrik	35	53	88
Gusht	35	53	88
Shtator	35	56	91
Tetor	34	55	89
Nëntor	35	56	91
Dhjetor	37	60	97

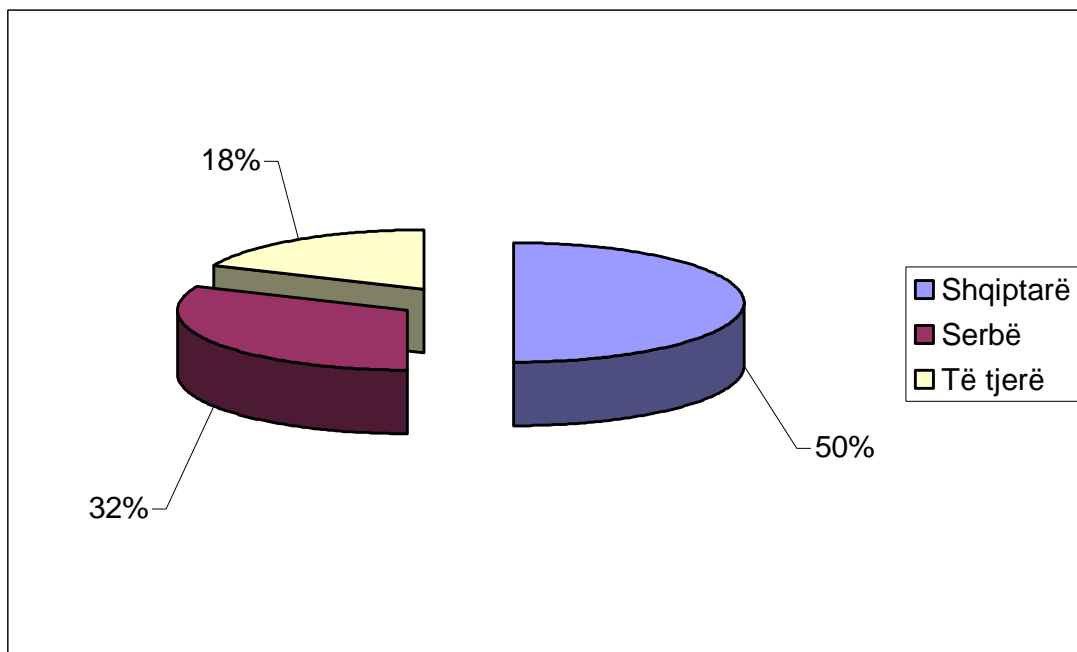
Graf.9. Struktura gjinore në përqindje



Tab.13. Personat e vendosur në Institutin e Shtimes sipas nacionalitetit

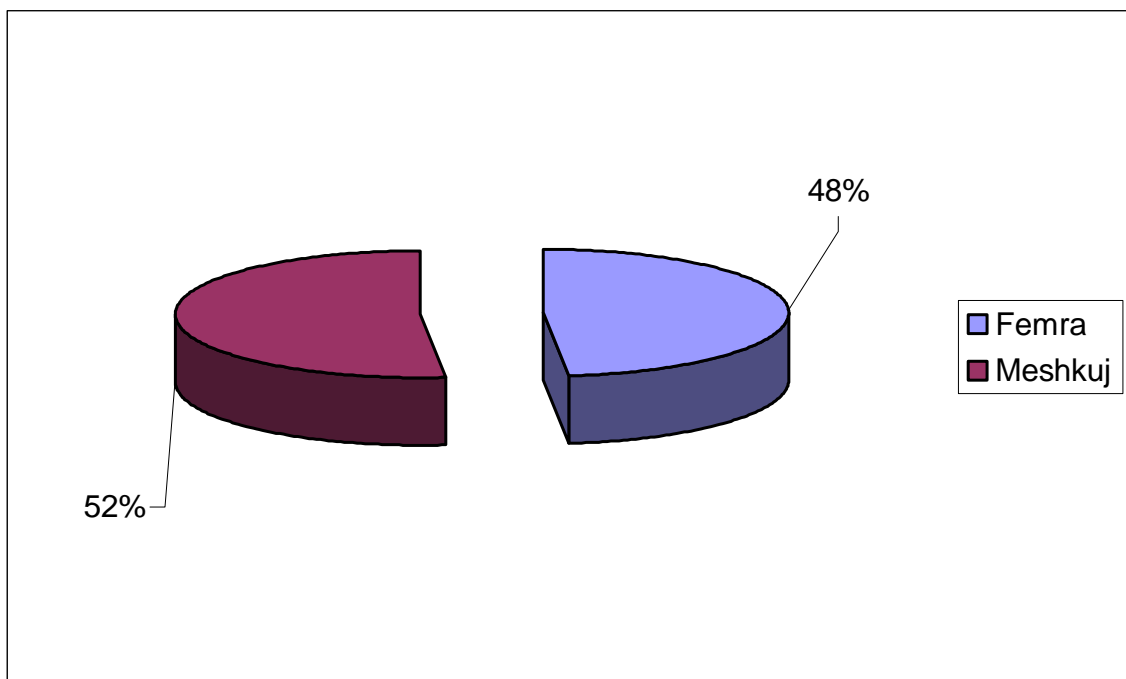
Muaji	Shqiptarë	Serbë	Të tjerë	Gjithsej
Janar	59	46	24	129
Shkurt	59	46	24	129
Mars	59	46	24	129
Prill	58	46	24	128
Maj	59	46	24	129
Qershor	59	46	24	129
Korrik	59	46	24	129
Gusht	59	45	24	128
Shtator	61	44	24	129
Tetor	61	44	24	129
Nëntor	61	44	25	130
Dhjetor	65	41	24	130

Graf.10. Struktura nacionale në përqindje



Tab.14. Personat e vendosur në Institutin e Shtimes sipas gjinisë

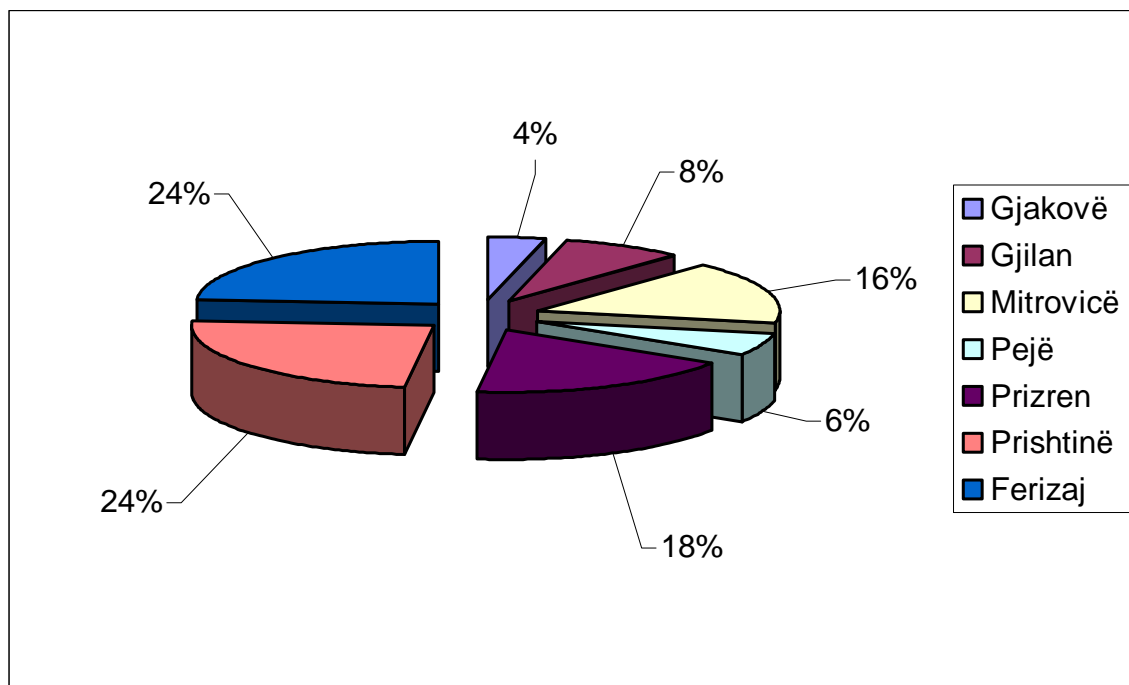
Muaji	Femra	Meshkuj	Gjithsej
Janar	62	67	129
Shkurt	62	67	129
Mars	62	67	129
Prill	62	66	128
Maj	62	67	129
Qershor	62	67	129
Korrik	62	67	129
Gusht	62	66	128
Shtator	61	68	129
Tetor	61	68	129
Nëntor	61	69	130
Dhjetor	63	67	130

Graf.11. Struktura gjinore në përqindje

Tab.15. Fëmijët e braktisur sipas regjioneve

Muaji	R e g j i o n i							
	Gjakovë	Gjilan	Mitrovicë	Pejë	Prizren	Prishtinë	Ferizaj	Gjithsej
Janar	-	-	2	-	3	1	-	6
Shkurt	-	-	2	-	2	1	1	6
Mars	-	-	1	2	1	1	-	5
Prill	1	1	-	1	-	2	1	6
Maj	-	1	1	-	-	-	-	2
Qershor	1	-	-	-	-	-	1	2
Korrik	-	-	1	-	2	1	-	4
Gusht	-	-	1	-	-	1	3	5
Shtator	-	2	-	-	1	1	1	5
Tetor	-	-	-	-	-	-	2	2
Nëntor	-	-	-	-	-	2	2	4
Dhjetor	-	-	-	-	-	2	1	3
Gjithsej	2	4	8	3	9	12	12	50

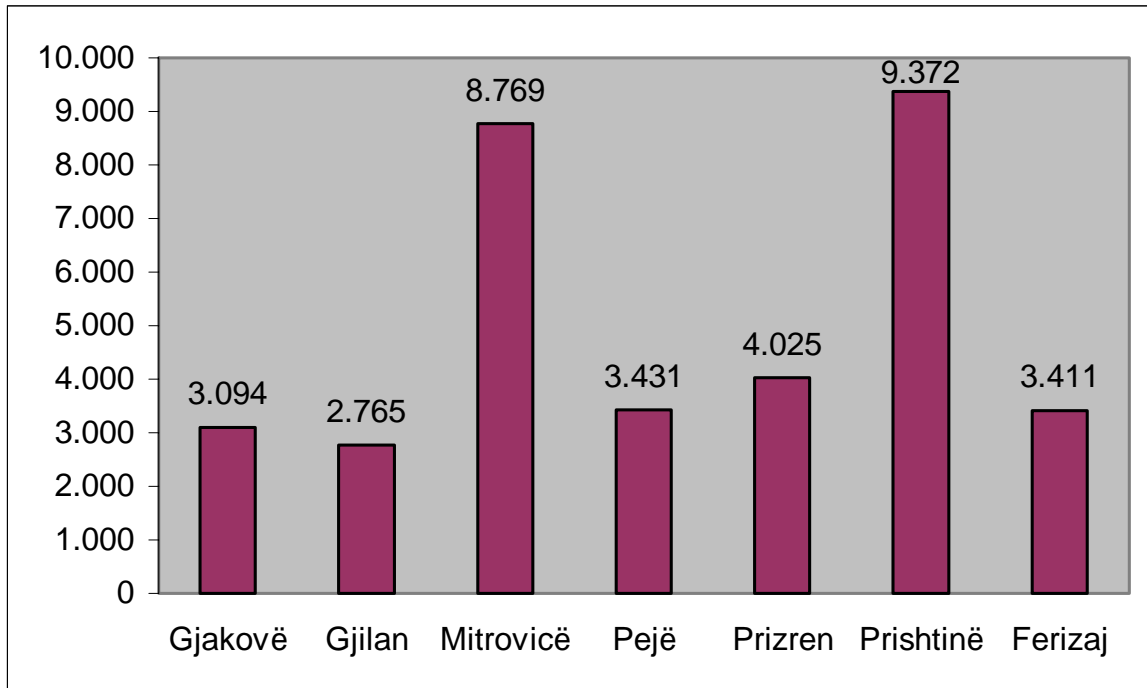
Graf.12. Numri i fëmijëve të braktisur sipas regjioneve



Tab.16. Familjet që kanë përfituar ndihmë sociale sipas regjioneve

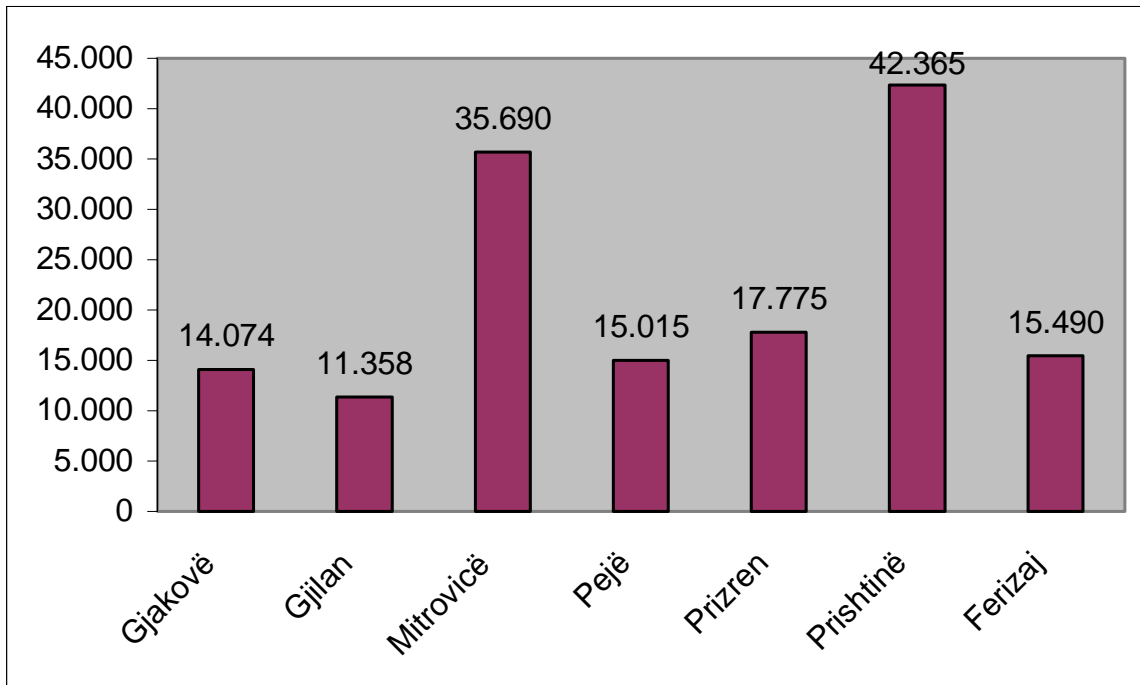
Muaji	R e g j i o n i							
	Gjakovë	Gjilan	Mitrovicë	Pejë	Prizren	Prishtinë	Ferizaj	Gjithsej
Janar	3.222	2.741	9.442	3.257	4.111	9.540	3.449	35.762
Shkurt	3.233	3.008	9.074	3.510	3.937	9.577	3.489	35.828
Mars	3.016	3.007	9.438	3.506	4.205	9.231	3.254	35.657
Prill	3.070	3.012	9.433	3.247	4.059	8.995	3.499	35.315
Maj	3.127	2.864	9.032	3.312	4.136	9.496	3.337	35.304
Qershor	3.153	2.914	9.278	3.454	4.096	9.468	3.440	35.803
Korrik	3.147	2.863	9.204	3.461	4.056	9.462	3.393	35.586
Gusht	3.121	2.828	9.120	3.451	3.972	9.440	3.371	35.303
Shtator	3.079	2.779	9.068	3.379	3.952	9.308	3.336	34.901
Tetor	3.061	2.720	8.849	3.378	3.965	9.146	3.349	34.468
Nëntor	3.056	2.697	8.759	3.377	3.972	9.210	3.353	34.424
Dhjetor	3.094	2.765	8.769	3.431	4.025	9.372	3.411	34.867

Numri më i madh i familjeve që kanë përfituar nga skema e ndihmës sociale është shënuar në regjionin e Prishtinës.

Graf.13. Numri i familjeve që kanë përfituar ndihmë sociale sipas regjioneve

Tab.17. Anëtarët e familjeve që kanë përfituar ndihmë sociale sipas regjioneve

Muaji	R e g j i o n i							
	Gjakovë	Gjilan	Mitrovicë	Pejë	Prizren	Prishtinë	Ferizaj	Gjithsej
Janar	14.777	11.464	38.062	14.386	18.420	43.283	15.606	155.998
Shkurt	14.844	12.597	36.440	15.431	17.662	43.480	15.813	156.267
Mars	13.771	12.599	38.152	15.419	18.739	41.763	14.688	155.131
Prill	14.029	12.604	38.100	14.141	17.944	40.633	15.843	153.294
Maj	14.317	11.931	36.889	14.612	18.396	43.083	15.178	154.406
Qershor	14.369	12.111	37.408	15.147	18.203	42.908	15.628	155.774
Korrik	14.353	11.864	37.139	15.198	17.998	42.910	15.477	154.939
Gusht	14.279	11.718	36.697	15.153	17.569	42.749	15.385	153.550
Shtator	14.085	11.436	36.447	14.816	17.459	42.081	15.227	151.551
Tetor	13.968	11.147	35.772	14.830	17.508	41.341	16.244	150.810
Nëntor	13.924	11.046	35.603	14.775	17.540	41.608	15.238	149.734
Dhjetor	14.074	11.358	35.690	15.015	17.775	42.365	15.490	151.767

Graf.14. Numri i anëtarëve të familjeve që kanë përfituar ndihmë sociale sipas regjioneve

Tab.18.Familjet dhe anëtarët e familjeve që kanë përfituar ndihmë sociale sipas regjioneve dhe gjithsej pagesa**Gjakovë**

Muaji	Familjet	Anëtarët e familjeve	Shuma në €
Janar	3.222	14.777	219,190.00
Shkurt	3.233	14.844	217,130.00
Mars	3.016	13.771	202,055.00
Prill	3.070	14.029	220,690.00
Maj	3.127	14.317	219,555.00
Qershor	3.153	14.369	217,580.00
Korrik	3.147	14.353	210,735.00
Gusht	3.121	14.279	209,775.00
Shtator	3.079	14.085	206,920.00
Tetor	3.061	13.968	205,585.00
Nëntor	3.056	13.924	204,505.00
Dhjetor	3.094	14.074	207,365.00

Gjilan

Muaji	Familjet	Anëtarët e familjeve	Shuma në €
Janar	2.741	11.464	182,810.00
Shkurt	3.008	12.597	212,620.00
Mars	3.007	12.599	197,715.00
Prill	3.012	12.604	198,880.00
Maj	2.864	11.931	188,240.00
Qershor	2.914	12.111	196,435.00
Korrik	2.863	11.864	187,440.00
Gusht	2.828	11.718	184,460.00
Shtator	2.779	11.436	182,300.00
Tetor	2.720	11.147	177,835.00
Nëntor	2.697	11.046	176,425.00
Dhjetor	2.765	11.358	180,980.00

Mitrovicë

Muaji	Familjet	Anëtarët e familjeve	Shuma në €
Janar	9.442	38.062	627,970.00
Shkurt	9.074	36.440	579,825.00
Mars	9.438	38.152	630,433.00
Prill	9.433	38.100	604,758.00
Maj	9.032	36.889	581,332.00
Qershor	9.278	37.408	610,353.00
Korrik	9.204	37.139	588,873.00
Gusht	9.120	36.697	581,984.00
Shtator	9.068	36.447	579,039.00
Tetor	8.849	35.772	565,789.00
Nëntor	8.759	35.603	561,584.00
Dhjetor	8.769	35.690	563,599.00

Pejë

Muaji	Familjet	Anëtarët e familjeve	Shuma në €
Janar	3.257	14.386	216,010.00
Shkurt	3.510	15.431	246,910.00
Mars	3.506	15.419	232,405.00
Prill	3.247	14.141	214,320.00
Maj	3.312	14.612	236,785.00
Qershor	3.454	15.147	239,585.00
Korrik	3.461	15.198	228,850.00
Gusht	3.451	15.153	228,235.00
Shtator	3.379	14.816	222,665.00
Tetor	3.378	14.830	223,200.00
Nëntor	3.377	14.775	223,040.00
Dhjetor	3.431	15.015	226,895.00

Prizren

Muaji	Familjet	Anëtarët e familjeve	Shuma në €
Janar	4.111	18.420	274,420.00
Shkurt	3.937	17.662	261,199.00
Mars	4.205	18.739	293,349.00
Prill	4.059	17.944	267,629.00
Maj	4.136	18.396	282,924.00
Qershor	4.096	18.203	270,389.00
Korrik	4.056	17.998	267,589.00
Gusht	3.972	17.569	262,029.00
Shtator	3.952	17.459	260,619.00
Tetor	3.965	17.508	261,989.00
Nëntor	3.972	17.540	261,709.00
Dhjetor	4.025	17.775	265,869.00

Prishtinë

Muaji	Familjet	Anëtarët e familjeve	Shuma në €
Janar	9.540	43.283	644,306.00
Shkurt	9.577	43.480	647,365.00
Mars	9.231	41.763	625,177.00
Prill	8.995	40.633	639,654.00
Maj	9.496	43.083	682,510.00
Qershor	9.468	42.908	642,645.00
Korrik	9.462	42.910	638,160.00
Gusht	9.440	42.749	635,686.00
Shtator	9.308	42.081	626,523.00
Tetor	9.146	41.341	616,343.00
Nëntor	9.210	41.608	621,123.00
Dhjetor	9.372	42.365	632,923.00

Ferizaj

Muaji	Familjet	Anëtarët e familjeve	Shuma në €
Janar	3.449	15.606	231,864.00
Shkurt	3.489	15.813	234,184.00
Mars	3.254	14.688	218,209.00
Prill	3.499	15.843	251,269.00
Maj	3.337	15.178	223,594.00
Qershor	3.440	15.628	237,814.00
Korrik	3.393	15.477	227,554.00
Gusht	3.371	15.385	226,123.00
Shtator	3.336	15.227	224,473.00
Tetor	3.349	16.244	224,553.00
Nëntor	3.353	15.238	224,978.00
Dhjetor	3.411	15.460	229,188.00

Tab.19. Përfituesit e ndihmës sociale në vitet 2010 / 2011

Muaji	Numri i familjeve		Numri i anëtarëve të familjeve	
	V i t i		V i t i	
	2010	2011	2010	2011
Janar	35.940	35.762	156.933	155.998
Shkurt	36.265	35.828	158.463	156.267
Mars	36.462	35.657	159.364	155.131
Prill	36.596	35.315	159.968	153.294
Maj	36.365	35.304	158.892	154.406
Qershor	36.245	35.803	158.072	155.774
Korrik	36.057	35.586	157.257	154.939
Gusht	35.961	35.303	156.537	153.550
Shtator	35.582	34.901	155.140	151.551
Tetor	35.549	34.468	154.939	150.810
Nëntor	35.527	34.424	154.993	149.734
Dhjetor	36.129	34.867	157.329	151.767

Në vitin 2011 nga ndihma sociale kanë përfituar rreth 34.867 familje ndërsa në vitin 2010 rreth 36.129. Krahasuar vitet 2010 / 2011 del se në vitin 2011 numri i familjeve përfituese nga kjo skemë ka shënuar rënie për 1.262 familje apo në përqindje 3.5 %

Tab.20. Shuma vjetore e mjeteve të shpenzuara për pagesën e ndihmës sociale, pensione bazë dhe kontributpaguese, pensione të personave me aftësi të kufizuara dhe pensione në skemën e DFDIL në vitet 2010 / 2011

Viti	Ndihma sociale	Pensionistët	Invalidët e Luftës
2010	28.577.179,00 €	92.188.273,00 €	23.509.062,00 €
2011	28.257.596,00 €	104.005.090,00	29.249.970,31

Vlen të ceket se në shumën totale të pensioneve 61,183,400.00 janë pagesat e pensione bazë, 31,670,450.00 janë pagesat e pensioneve kontributpaguese dhe 11,151,240.00 janë pagesat e pensioneve të personave me aftësi të kufizuara.

Agjencia e statistikave të Kosovës

përshkrim i shkurtër

Agjencia e statistikave të Kosovës është institucion profesional i cili merret me grumbullimin, përpunimin dhe publikimin e të dhënave zyrtare të statistikave. Si i tillë vepron që nga viti 1948 i cili ka kaluar nëpër disa faza historike, i strukturuar sipas rregullimit shtetëror të asaj kohe.

Më 2 Gusht 1999, Agjencioni ka rifilluar punën e vet profesionale (pas 9 viteve të ndërprerjes të të gjitha serive statistikore në dëm të interesit të Kosovës), si institucion i pavarur në kuadër të Ministrisë së Administratës Publike. Që nga data 12.12.2011 ky Agjencion vepron në kuadër të Kryeministrisë së Kosovës. Agjencioni financohet nga Buxheti i Konsoliduar i Kosovës por edhe nga donatorët për projekte të veçanta dhe për ndihmë teknike profesionale.

Agjencia e statistikave të Kosovës vepron sipas Ligjit Nr. 04/L-036 i cili ka hyrë në fuqi me 12.12.2011. Plani zhvillimor strategjik 2009-2013 është në implementim afatmesëm për zhvillimin e sistemit statistikor në korrelacion me Statistikat e Bashkësisë Evropiane (EUROSTAT-it).

Agjencia e statistikave të Kosovës ka këtë strukturë organizative: **Departamentet prodhuese;** (Departamenti i statistikave ekonomike dhe llogarive kombëtare, Departamenti i statistikave të popullsisë, Departamenti i statistikave të bujqësisë dhe mjedisit, dhe Departamenti i statistikave sociale. **Departamentet mbështetëse;** (Departamenti i metodologjisë dhe teknologjisë informative, Departamenti i administratës. **Në kuadër të Agjencionit vepron edhe;** Zyra për regjistrimin e popullsisë ekonomike familjare dhe banesave si dhe **Zyrat Rajonale;** Gjakovë, Gjilan, Mitrovicë, Pejë, Prizren, Prishtinë, dhe Ferizaj

Numri i të punësuarve dhe buxheti akoma janë të limituar. Të punësuar janë gjithsej 134 punëtorë, prej tyre, 96 (71.6%) në seli të Entit, gjersa në Zyrat Rajonale, 38 (28.4%), Enti ka këtë strukturë kualifikuese, 65.4% me shkollim universitar ndaj 34.6% me shkollim të mesëm.

Kemi bashkëpunim profesional dhe teknik me të gjitha Ministrinë e Qeverisë së Kosovës, sidomos me Ministrin e Ekonomisë dhe Financave, Bankën Qendrore të Kosovës, me institucionet ndërkombëtare, EUROSTAT-in, Fondin Monetar Ndërkombëtare, Bankën Botërore, SIDA e Suedisë, DFID, UNFPA, UNDP, UNICEF, dhe me statistikave të shteteve në rajon.

Agjencia e statistikave të Kosovës mbulon gati krejtësisht territorin e Republikës së Kosovës, duke u organizuar në strukturimin e qarqeve statistikore dhe njësive raportuese si njësi bazë dhe të vetme në shkallë vendi nga të cilat merr informatat e dorës së parë. Te gjitha anketat e zhvilluara në terren përdorin shtrirjen e mostrës në këto qarqe statistikore por edhe metodologjinë sipas rekomandimeve ndërkombëtare. Gjatë grumbullimit të të dhënave statistikore dhe raporteve nga njësitë raportuese angazhohen; profesionistë, teknikë, administratorë, civilë të zyrave të vendit, regjistruar terreni nga Zyrat Rajonale etj.

Kemi realizuar me sukses në vitin 2011 projektin e Regjistrimit të Popullsisë Ekonomike Familjar dhe banesave, i cili regjistrim nuk është realizuar që nga viti 1981. Rezultatet e fituara nga ky regjistrim do të kenë një rol të rëndësishëm për hartimin e Politikave zhvillimore.

Misioni Agjencionit; të përmbush nevojat e shfrytëzuesve me të dhëna statistikore kualitative, objektive, në kohë dhe hapësirë në mënyrë që shfrytëzuesit të kenë bazë të besueshme që të bëjnë analiza të rregullta në interes të planifikimit dhe zhvillimit gjatë hartimit të projekteve në shkallë vendbanimi, komune dhe vendi. Të përkrah institucionet qeveritare, institutet, shkencën, akademinë, bizneset si dhe hulumtuesit e pavarur etj. në mënyrë që t'u sigurojë informata të duhura për vendim-marrësit si dhe përdoruesit tjerë në Kosovë.

- o **Adresa: AGJENCIA E STATISTIKAVE TË KOSOVËS,**
Rr. "Zenel Salihu", nr. 4, 10000 Prishtinë
- o **Telefoni:** +381 (0) 38 200 31 136
Kryeshefi Ekzekutiv: +381 (0) 38 200 31 132
- o **Fax::** +381 (0) 38 235 033
- o **E-mail:** social@ks-gov.net
- o **Ueb-faqe:** <http://esk.rks-gov.net>