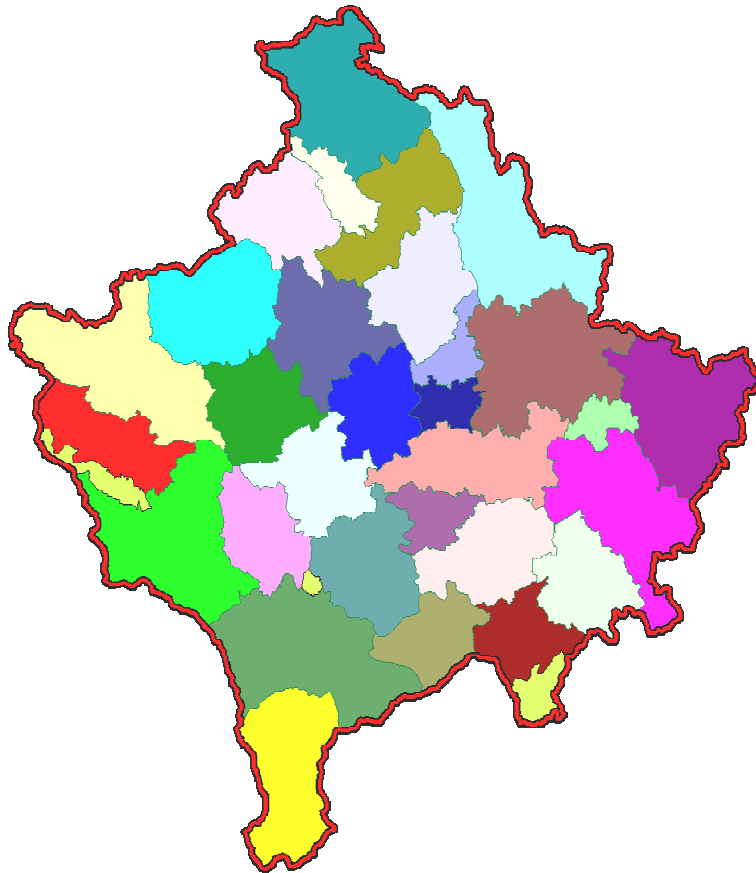




Republika e Kosovës
Republika Kosova-Republic of Kosovo
Qeveria - Vlada - Government
Zyra e Kryeministrit -Ured Premijera -Office of the Prime Minister
Agjencia e Statistikave të Kosovës - Agencija Statistike Kosova - Kosovo Agency of Statistics

Seria 5: Statistikat Sociale

Statistikat e Mirëqenies Sociale (TM3-2012)



Parathënie

Agjencia e Statistikave të Kosovës (ASK) që nga viti 2002 ka filluar ti publikoj të dhënat për mirëqenien sociale në Kosovë .

Në këtë publikim janë përmbledhur të dhënat për kuartalin e tretë të vitit 2012.

Burim i këtyre të dhënave është Ministria e Punës dhe Mirëqenies Sociale (MPMS) gjegjësisht departamentet në vijim:

Departamenti i Mirëqenies Sociale - i cili ofron të dhënat për përfituesit e ndihmës sociale, të dhënat për fëmijët e braktisur, të dhënat për shtëpitë e personave të moshuar dhe pa përkujdesje familjare, të dhënat për personat me aftësi të kufizuara mendore të vendosur në Institutin e Shtimes dhe në shtëpitë e komunitetit.

Departamenti i Administratës Pensionale - i cili ofron të dhënat për pensionet bazë, pensionet kontributpaguese dhe pensionet e personave me aftësi të kufizuara,

Departamenti i Familjeve të Dëshmorëve dhe invalidëve të luftës - i cili ofron të dhënat për pensionet që iu open familjeve të dëshmorëve dhe invalidëve të luftës.

Ky publikim do të shërbej si bazë e dobishme referuese për të gjithë shfrytëzuesit e të dhënave statistikore të mirëqenies sociale.

Këto të dhëna do të shërbejnë si të dhëna të rëndësishme për tu njohur me mjedisin social në Kosovë.

Të gjitha sugjerimet, propozimet, komentet apo vërejtjet mund t'i dërgoni në adresën elektronike social@ks-gov.net me çka do të kontribuoni në ngritjen e kualitetit të publikimit tonë në të ardhmen.

Publikimin përgatitën:

Mr.sc. Bashkim Bellaqa– Drejtor i Departamentit të Statistikave Sociale,

Mr.sc. Naime Pllana – Rexhepi – Shefe e sektorit të statistikave tjera sociale,

Zyrtar për dizajnim: Ahmet Cakolli

Janar, 2013

Kryeshefi Ekzekutiv ASK–së,
Isa Krasniqi

Lista e shkurtesave

ASK	-	Agjencia e Statistikave së Kosovës
MPMS	-	Ministria e Punës dhe Mirëqenies Sociale
DFDIL	-	Departamenti i Familjeve të Dëshmorëve dhe Invalidëve të Luftës
TM3	-	Tremujori i tretë
SHPMPF	-	Shtëpitë e personave të moshuar dhe pa përkujdesje familjare

Përmbajtja

	Faqe
Shpjegime për shfrytëzuesit.....	5
Tabela 1. Pensionet bazë sipas muajve dhe regjioneve	9
Tabela 2. Pensionet bazë sipas nacionalitetit dhe gjinisë dhe gjithsej pagesa	9
Tabela 3. Pensionet bazë në TM3 2011 / 2012.....	11
Tabela 4. Pensionet kontributpaguese sipas muajve dhe regjioneve.....	11
Tabela 5. Pensionet kontributpaguese sipas nacionalitetit dhe gjinisë dhe gjithsej pagesa	13
Tabela 6. Pensionet kontributpaguese në TM3 2011 / 2012	14
Tabela 7. Pensionet e personave me aftësi të kufizuara sipas regjioneve	15
Tabela 8. Pensionet e personave me aftësi të kufizuara sipas gjinisë dhe nacionalitetit.....	16
Tabela 9. Pensionet e personave me aftësi të kufizuara në TM3 2011 / 2012	17
Tabela 10. Shfytëzuesit e pensionit në skemën e DFDIL sipas regjioneve	18
Tabela 11. Skema e DFDIL sipas moshës.....	19
Tabela 12. Skema e DFDIL sipas nacionalitetit.....	20
Tabela 13. Skema e DFDIL sipas gjinisë dhe gjithsej pagesa.....	20
Tabela 14. Skema e DFDIL në TM3 2011 / 2012.....	21
Tabela 15. Shtëpitë e personave të moshuar dhe pa përkujdesje familjare sipas nacionalitetit	22
Tabela 16. Shtëpitë e personave të moshuar dhe pa përkujdesje familjare sipas gjinisë.....	23
Tabela 17. Shtëpitë e personave të moshuar dhe pa përkujdesje familjare në TM3 2011 / 2012	24
Tabela 18. Personat e vendosur në Institutin e Shtimes dhe shtëpitë e komunitetit sipas nacionalitetit.....	24
Tabela 19. Personat e vendosur në Institutin e Shtimes dhe shtëpitë e komunitetit sipas gjinisë	26
Tabela 20. Personat e vendosur në Institutin e Shtimes dhe në shtëpitë e komunitetit në TM3 2011 / 2012.....	27
Tabela 21. Fëmijët e braktisur sipas regjioneve	28
Tabela 22. Numri i fëmijëve të braktisur në TM3 2011 / 2012	29
Krahasuar kuartalet 2011/2012 del se në vitin 2012 numri i fëmijëve të braktisur është më i vogël për 3 apo shprehur në përqindje 21.4%	29
Tabela 23. Familjet që kanë përfituar ndihmë sociale sipas regjioneve	30
Tabela 24. Anëtarët e familjeve që kanë përfituar ndihmë sociale sipas regjioneve.....	31
Tabela 25. Familjet dhe anëtarët e familjeve që kanë përfituar ndihmë sociale sipas regjioneve dhe gjithsej pagesa.....	32
Tabela 26. Familjet përfituese nga skema e ndihmës sociale sipas nacionalitetit	34
Grafikoni 22. Struktura etnike e familjeve përfituese nga skema e ndihmës sociale	34
Tabela 27. Numri i familjeve përfituese nga skema e ndihmës sociale në TM3 2011 / 2012.....	35

Shpjegime për shfrytëzuesit

Pensionet bazë dhe kontributpaguese¹

Pension bazë – nënkupton pensionin që Administrata Pensionale ua paguan të gjithë banorëve të përhershëm të Kosovës që e kanë arritur moshën e pensionimit.

Pension i bazuar në kursime individuale - do të thotë një pension që Fondi i Kursimeve Pensionale i Kosovës ua paguan të gjithë personave në moshën e pensionimit që i plotësojnë kushtet sipas Ligjit nr.04/L-101 lidhur me kontributet pensionale.

Pensionet e personave me aftësi të kufizuara²

Pensioni i aftësisë së kufizuar – nënkupton çdo pagesë të sigurisë sociale që u bëhet personave të cilët konsiderohen me aftësi të kufizuara sipas legjislacionit të miratuar nga Kuvendi i Kosovës dhe i cili drejton skemën e tillë të pagesave.

Invalidët e luftës³

Invalidët e luftës ndahen në disa kategori dhe varësisht nga kategoria ndryshon edhe shkalla e pagesës si në vijim:

Familjet e dëshmorëve

Familja që e ka dhënë një Dëshmorë :	358,50€
Familja që i ka dhënë dy dëshmorë:	428,70€
Familja që i ka dhënë tre dëshmorë:	463,80€
Familja që i ka dhënë katër dëshmorë:	498,90€
Familja që i ka dhënë më shumë se katër dëshmorë:	534,00€

Invalidët e luftës ku hyjnë:

Invalidët me dëmtim trupor me 81%--100%	358,50€
Invalidët me dëmtim trupor prej 71 – 80 %	330,00€
Invalidët me dëmtim trupor prej 61-- 70 %	315,00€
Invalidët me dëmtim trupor prej 51 – 60 %	300,00€
Invalidët me dëmtim trupor prej 41 – 50 %	285,00€
Invalidët me dëmtim trupor prej 31 – 40 %	255,00€
Invalidët me dëmtim trupor prej 20 – 30 %	180,00€

Invalidët me kujdestar

Kujdestari për invalidin me dëmtim trupor me mbi 80 %	180,00€
---	---------

Familjet e të zhdukurve të UÇK –së

Familja me një të zhdukur të UÇK-së	358,00€
Familja me dy të zhdukur të UÇK-së	428,70€
Familja me tre të zhdukur të UÇK-së	463,80€
Familja me katër të zhdukur të UÇK-së	498,90€
Familja me më shumë se katër të zhdukur të UÇK-së	534,00€

¹ Definicioni për pensione bazë dhe kontributpaguese gjendet në ligjin nr.04/L-101

² Definicioni për pensionet e personave me aftësi të kufizuara gjendet në ligjin nr.2003/23

³ Definicioni për invalidët e luftës dhe familjet e dëshmorëve gjendet në ligjin 04/L-054

Familjet e Invalidëve të luftës pas vdekjes së invalidit

Invalidi me dëmtim trupor mbi 80 %	286,80€
Invalidi me dëmtim trupor prej 71 – 80%	264,00€
Invalidi me dëmtim trupor prej 61 – 70 %	252,00€
Invalidi me dëmtim trupor prej 51 – 60 %	240,00€
Invalidi me dëmtim trupor prej 41 - 50 %	228,00€
Invalidi me dëmtim trupor prej 31 – 40 %	204,00€
Invalidi me dëmtim trupor prej 20 – 30 %	144,00€

Familjet e viktimave civile

Familja e viktimës civile	135,00€
Familja e të zhdukurit civil	135,00€

Invalidët civil të Luftës

Invalidët me dëmtim trupor mbi 80 %	122,00€
Invalidët me dëmtim trupor prej 61 – 80%	109,00€
Invalidët me dëmtim trupor prej 40 – 60 %	96,00€

Invalidi civil i luftës me kujdestar

Kujdestari për invalidin civil të luftës me dëmtim trupor mbi 80 %	40,10€
--	--------

Familjet e invalidëve civil të luftës pas vdekjes

Invalidët me dëmtim trupor mbi 80 %	98,60€
Invalidët me dëmtim trupor prej 61 – 80%	88,20€
Invalidët me dëmtim trupor prej 40 – 60 %	77,80€

Invalidët (invalidët civil të luftës) me kujdestar – Kujdestari për invalidët me dëmtim trupor me mbi 80 %.

Së bashku me invalidët e luftës përfshihen edhe familjet e invalidëve të luftës pas vdekjes (ku bëjnë pjesë bashkëshorti-ja dhe fëmijët deri në moshën moshën 18 vjeç gjegjësisht 26 vjeç nëse janë në shkollim), invalidët civil, familjet e invalidit civil pas vdekjes, familjet e dëshmorëve, familjet e të zhdukurve të UÇK – së , familjet e viktimës civile, familjet e të zhdukurve civil , kujdestarët e invalidëve të luftës dhe kujdestarët e invalidëve civil.

Mesatarja e pagesës së invalidëve të luftës është 199.8 € (mesatarja është marrë në muajin Shtator të vitit 2012).

Fëmijët e braktisur⁴

Fëmijë i braktisur pa kujdes prindëror, konsiderohet çdo fëmijë i moshës nën 18 vjeç, i cili është i braktisur nga prindërit, të cilët për shkaqë dhe arsye të ndryshme nuk i kryejnë, apo nuk janë në gjendje ti kryejnë obligimet, përgjegjësitë dhe të drejtat prindërore.

Format e mbrojtjes për këtë kategori të fëmijëve janë: kujdestaria, bashkimi familjar, strehimi familjar, strehimi i përkohshëm institucional dhe adoptimi.

Shtëpitë e personave të moshuar dhe pa përkujdesje familjare – të cilat gjendet në Prishtinë Skenderaj dhe Gurakoc ku vendosen personat e moshuar të cilët nuk kanë përkujdesje familjare.

⁴ Definicioni për fëmijët e braktisur është marrë nga Ligji mbi familjen dhe marrëdhëniet e familjes nr 10/84

Instituti Special i Shtimes dhe shtëpitë e komunitetit - Në institutin e Shtimes dhe në 7 shtëpitë e komunitetit të cilat gjenden në Shtime, Graçanicë, Ferizaj, Vushtrri, Dardanë dhe Deçan si dhe një shtëpi për fëmijë me aftësi të kufizuara në zhvillimin mendor e cila gjendet në Shtime vendosen personat me aftësi të kufizuara në zhvillimin mendor.

Skema e ndihmës sociale⁵

Skema e ndihmës sociale ofron ndihmë financiare familjeve të cilat janë në varfëri dhe janë të përzgjedhura në përputhje me kriteret e parapara në këtë ligj dhe në bazë të mjeteve të ndara për këtë qëllim nga Buxheti i Kosovës.

Familja përfituese - përbëhet prej atyre personave nevojat e të cilëve merren parasysh me rastin e vendosjes së përzgjedhshmërisë dhe shumës së ndihmës sociale, dhe përkufizohet si një bashkësi që përbëhet prej paraqitësit të kërkesës ose marrësit të ndihmës dhe të gjithë anëtarëve të tjerë të familjes, të cilët janë në bashkësi familjare (bashkëshorti/ja e tij/saj ose partnerët që jetojnë bashkë, prindërit dhe fëmijët, përfshirë fëmijët e birësuar (bijëzuar), fëmijët në strehim familjar apo fëmijët e njërit partner. Prandaj familja mund të përbëhet nga paraqitësi i kërkesës ose marrësit të ndihmës dhe një, dy, tre apo më shumë anëtarëve që jetojnë në një bashkësi familjare. Individu pa asnjë anëtar tjetër të familjes në bashkësinë familjare, sipas këtij ligji, konsiderohet një familje.

Bashkësia familjare – përkufizohet si një grup individësh që jetojnë bashkë nën një kulm dhe që bashkërisht ndajnë shpenzimet e jetesës. Sipas këtij ligji bashkësia mund të përfshijë personat që nuk janë anëtarë të familjes.

Jetimi – përkufizohet si një fëmijë, të dy prindërit e të cilit kanë vdekur ose që është lindur nga një prindër i vetëm (vetushqyes) që ka vdekur.

Prindi vetushqyes – përkufizohet si prind apo kujdestar ligjor i fëmijës deri në moshën tetëmbëdhjetë (18 vjeç) që jeton me fëmijën dhe është përgjegjës i vetëm ligjor dhe financiar i fëmijës.

Person i/e varur – përkufizohet si individ i cili i takon njërit prej grupeve që vijojnë; Personat që janë mbi moshën tetëmbëdhjetë vjeç (18 vjeç) dhe të cilët kanë të meta të rënda dhe aftësi përherë të kufizuara që e bëjnë atë të paaftë për të punuar për punë shpërblyese, personat që janë gjashtëdhjetë e pesë (65) vjeç apo më të moshuar, kujdestarët e përhershëm të personave me aftësi të kufizuara apo të personave në moshën 65 vjeç ose më të vjetër të cilëve u nevojitet kujdes i përhershëm, apo fëmija nën moshën 5 vjeçe, personat deri në moshën 14 vjeç, personat ndërmjet moshave 15 dhe 18 vjeç dhe të cilët janë në shkollim të rregullt të mesëm, prindërit vetushqyes me së paku një fëmijë nën moshën 15 vjeç. Për të përfituar ndihmën sociale, të gjithë anëtarët e familjes duhet të jenë banorë të përhershëm në Kosovë dhe do t'i plotësojnë kushtet për klasifikim në njërin prej kategorive vijuese:

Familjet që përfitojnë nga skema e ndihmës sociale ndahen në dy kategori:

Kategoria e parë e skemës së ndihmës sociale

Hyjnë familjet në të cilat të gjithë anëtarët e familjes janë persona të varur (sipas përkufizimit të lartshënuar te person i varur) dhe asnjëri prej tyre nuk është i punësuar.

⁵ Definicioni për skemën e ndihmës sociale është marrë nga: Ligji nr.04/L-096

Kategoria e dytë e skemës së ndihmës sociale

Të gjithë anëtarët e familjes brenda kategorisë së dytë ose duhet të jenë persona të varur (sipas përkufizimit të personi i varur) ose anëtari i vetëm i aftë për punë në familje duhet të jetë i regjistruar si i papunësuar në Zyrën e Punësimit.

Shuma mujore e ndihmës sociale përcaktohet sipas numrit të anëtarëve të familjes dhe kështu së çmimeve të konsumit të shportës së ushqimit, e cila rregullohet me akt nënligjor të nxjerrë nga Ministria. Lartësia e vlerës së përfitimeve për familje rregullohet me akt nënligjor, me ç'rast Ministria e Financave në bashkëpunim me MPMS nxjerr vendim për lartësinë e pagesës së shumës mujore për familje. Shuma mujore e ndihmës sociale harmonizohet me indeksin e çmimeve të konsumit të shportës së ushqimit të publikuara nga ASK.

Familja me një (1) anëtarë:	40 €
Familja me dy (2) anëtarë	55 €
Familja me tre (3) anëtarë	60 €
Familja me katër (4) anëtarë	65 €
Familja me pesë (5) anëtarë	70 €
Familja me gjashtë (6) anëtarë	75 €
Familja me shtatë (7) anëtarë	80 €

Tabela 1. Pensionet bazë sipas muajve dhe regjioneve

M u a j t	R e g j i o n i							
	Gjakovë	Gjilan	Mitrovicë	Pejë	Prizren	Prishtinë	Ferizaj	Gjithsej
Korrik	11.498	15.881	17.296	11.608	18.777	23.890	10.858	109.808
Gusht	11.686	15.909	17.549	11.747	18.987	24.091	10.835	110.804
Shtator	11.343	15.491	17.104	11.565	18.484	23.498	10.505	107.990

Grafikoni 1. Pensionet bazë shprehur në përqindje

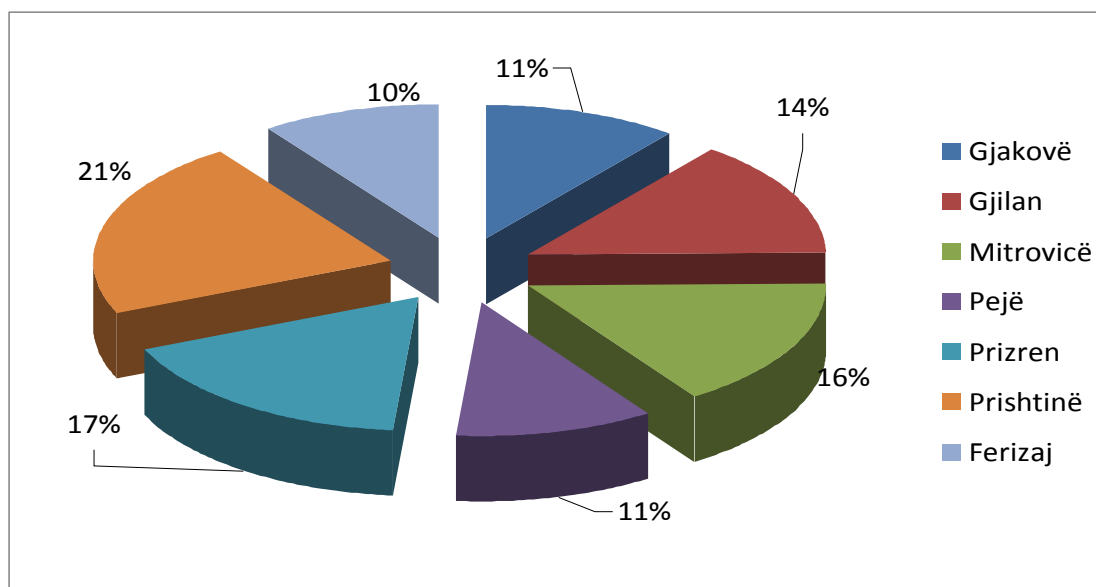
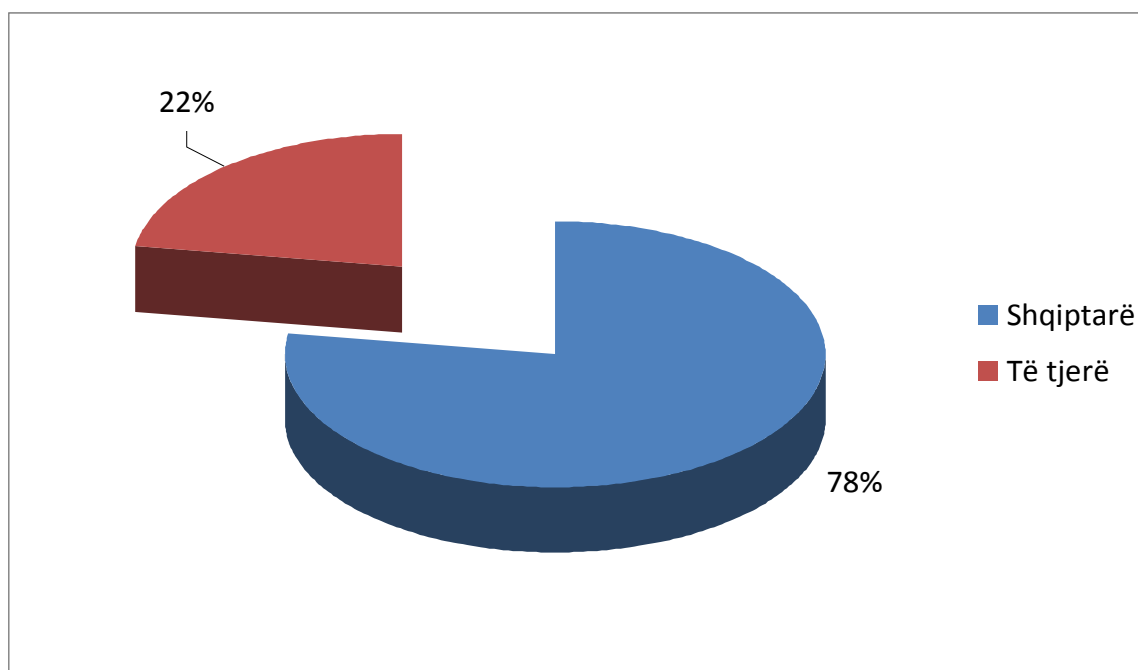


Tabela 2. Pensionet bazë sipas nacionalitetit dhe gjinisë dhe gjithsej pagesa

M u a j t	Shqiptarë	Të tjerë ⁶	Femra	Meshkuj	Pagesa në €
Korrik	85.730	24.078	71.857	37.951	5.290.785,00
Gusht	86.306	24.498	72.412	38.392	5.330.430,00
Shtator	83.750	24.240	70.378	37.612	5.188.320,00

Grafikoni 2. Pensionet bazë sipas gjinisë dhe nacionalitetit

⁶ Në të tjerët janë të përfshirë numri i serbëve dhe nacionaliteteve të tjera joshqiptare që jetojnë në Kosovë dhe që përfitojnë nga pensioni bazë

Tabela 3. Pensionet bazë në TM3 2011 / 2012

M u a j t	V i t e t	
	2011	2012
Korrik	109.499	109.808
Gusht	107.348	110.804
Shtator	98.614	107.990

Nga tabela e mësipërme vërejmë se numri i personave që përfitojnë nga pensioni bazë është më i madh për 9.376 apo shprehur në përqindje për 8.7%

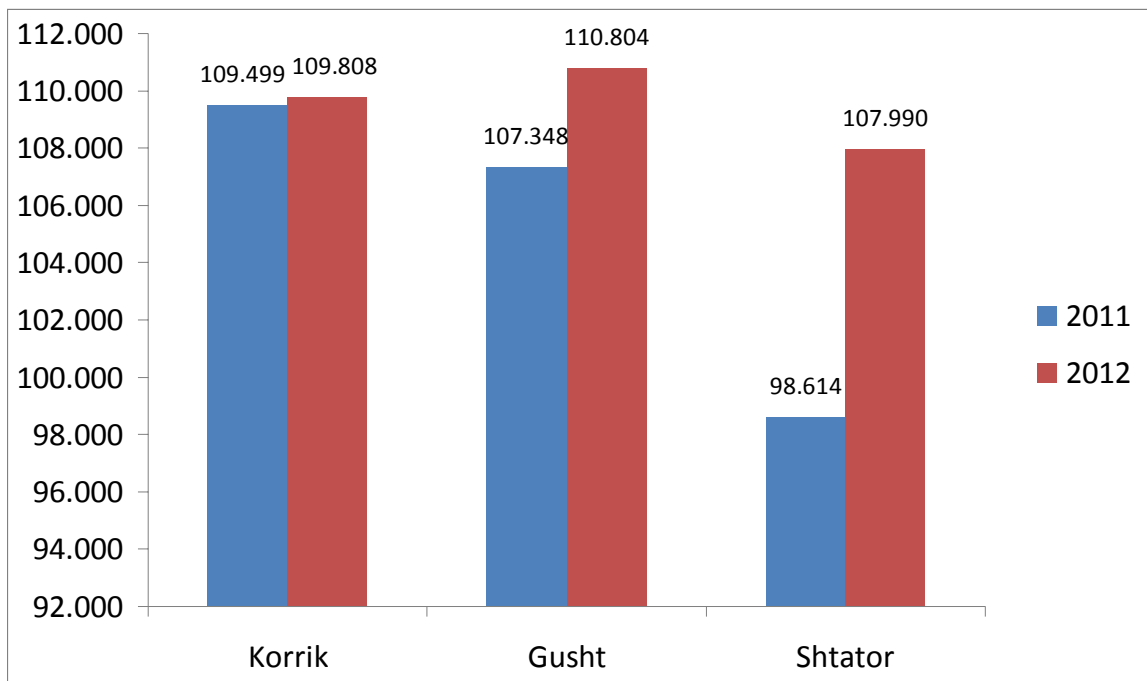
Grafikoni 3.Pensionet bazë TM3 2011 / 2012

Tabela 4. Pensionet kontributpaguese sipas muajve dhe regjioneve

M u a j t	R e g j i o n i							
	Gjakovë	Gjilan	Mitrovicë	Pejë	Prizren	Prishtinë	Ferizaj	Gjithsej
Korrik	3.787	2.425	5.522	3.577	5.321	10.422	2.709	33.763
Gusht	3.854	2.448	5.478	3.588	5.364	10.467	2.652	33.851
Shtator	3.859	2.419	5.407	3.538	5.260	10.305	2.619	33.407

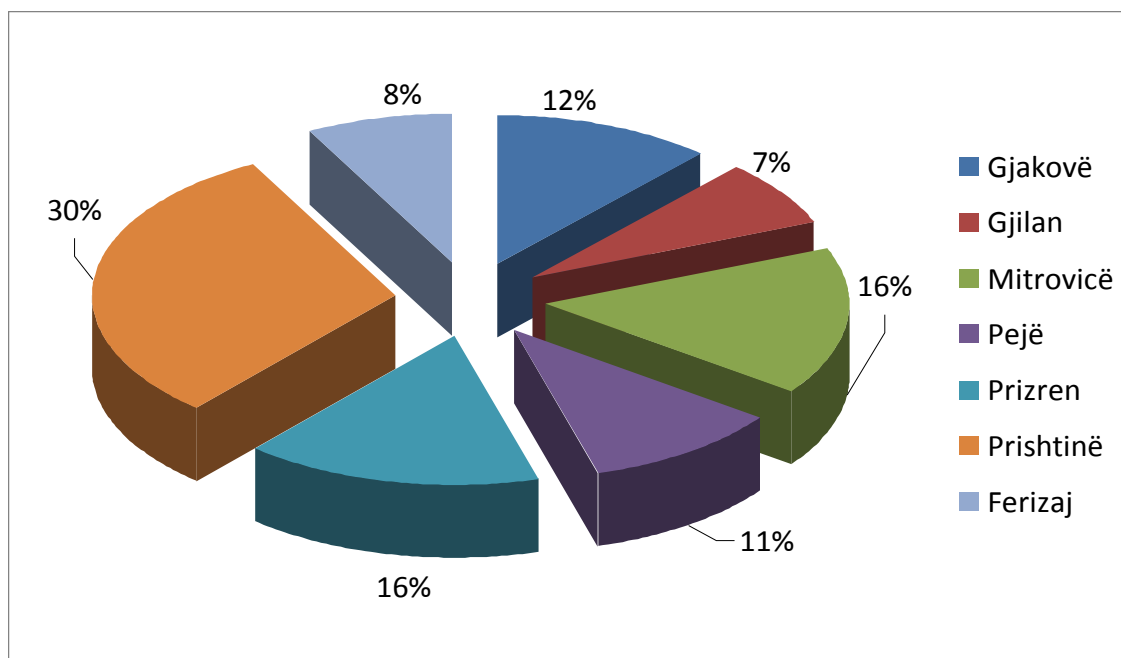
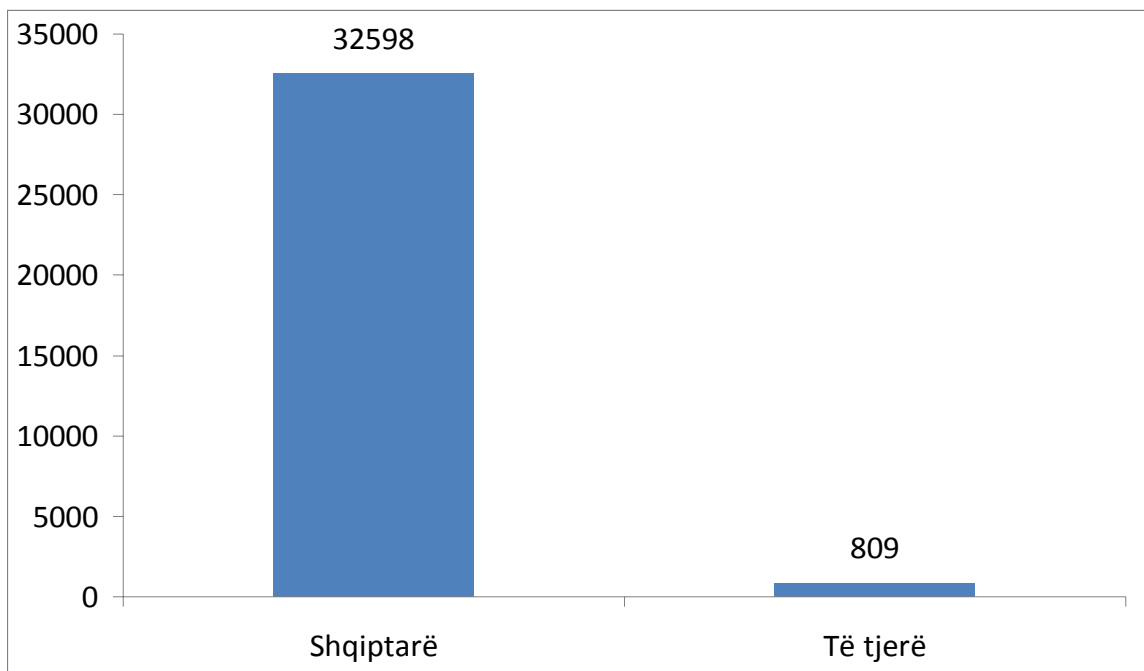
Grafikoni 4. Pensionet kontributpaguese shprehur në përqindje

Tabela 5. Pensionet kontributpaguese sipas nacionalitetit dhe gjinisë dhe gjithsej pagesa

M u a j t	Shqiptarë	Të tjerë ⁷	Femra	Meshkuj	Pagesa në €
Korrik	32.927	836	3.405	30.358	2.826.025,00
Gusht	33.028	823	3.424	30.427	2.811.175,00
Shtator	32.598	809	3.404	30.003	2.784.530,00

Grafikoni 5. Pensionet kontributpaguese sipas nacionalitetit

⁷ Në të tjerët janë të përfshirë numri i serbëve dhe nacionaliteteve të tjera joshqiptare që jetojnë në Kosovë dhe që përfitojnë nga pensioni kontributpagues

Tabela 6. Pensionet kontributpaguese në TM3 2011 / 2012

M u a j t	V i t e t	
	2011	2012
Korrik	31.897	33.763
Gusht	31.453	33.851
Shtator	30.840	33.407

Nga tabela e mësipërme vërejmë se numri i personave që përfitojnë nga pensioni kontributpagues është më i madh për 2.567 apo shprehur në përqindje për 7.7%

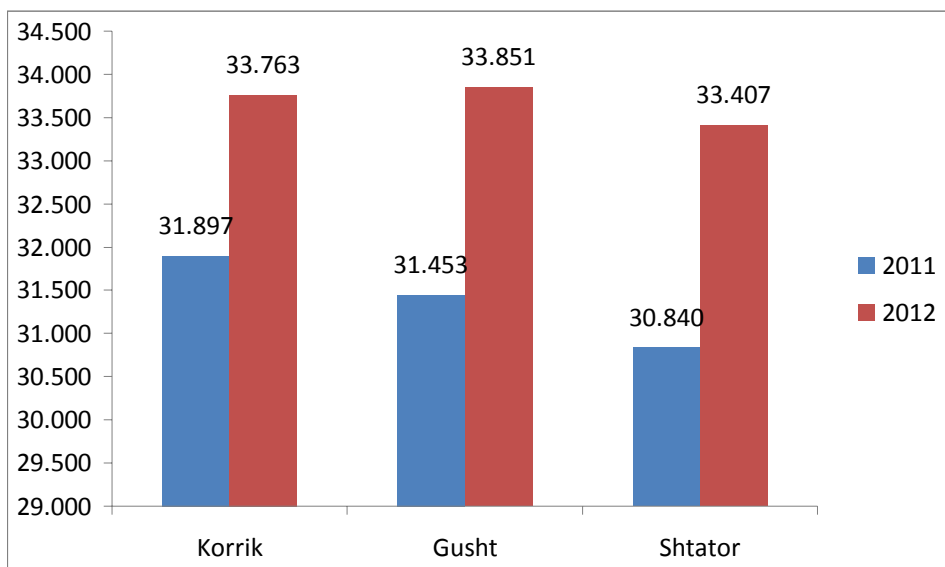
Grafikoni 6. Numri i pensioneve kontributpaguese në TM3 2011 / 2012

Tabela 7. Pensionet e personave me aftësi të kufizuara sipas regjioneve

M u a j t	R e g j i o n i							
	Gjakovë	Gjilan	Mitrovicë	Pejë	Prizren	Prishtinë	Ferizaj	Gjithsej
Korrik	2.123	2.071	2.656	1.663	2.946	4.565	1.546	17.570
Gusht	2.136	2.046	2.635	1.672	2.922	4.524	1.566	17.501
Shtator	2.138	2.058	2.659	1.687	2.931	4.567	1.565	17.605

Grafikoni 7. Pensionet e personave me aftësi të kufizuara sipas regjioneve

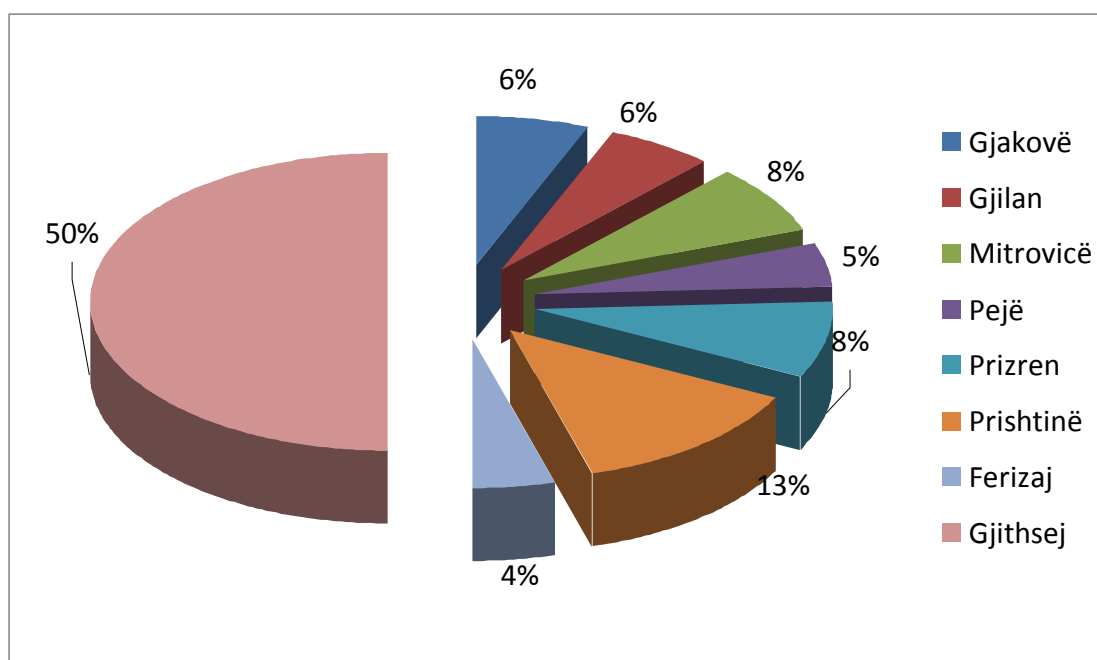
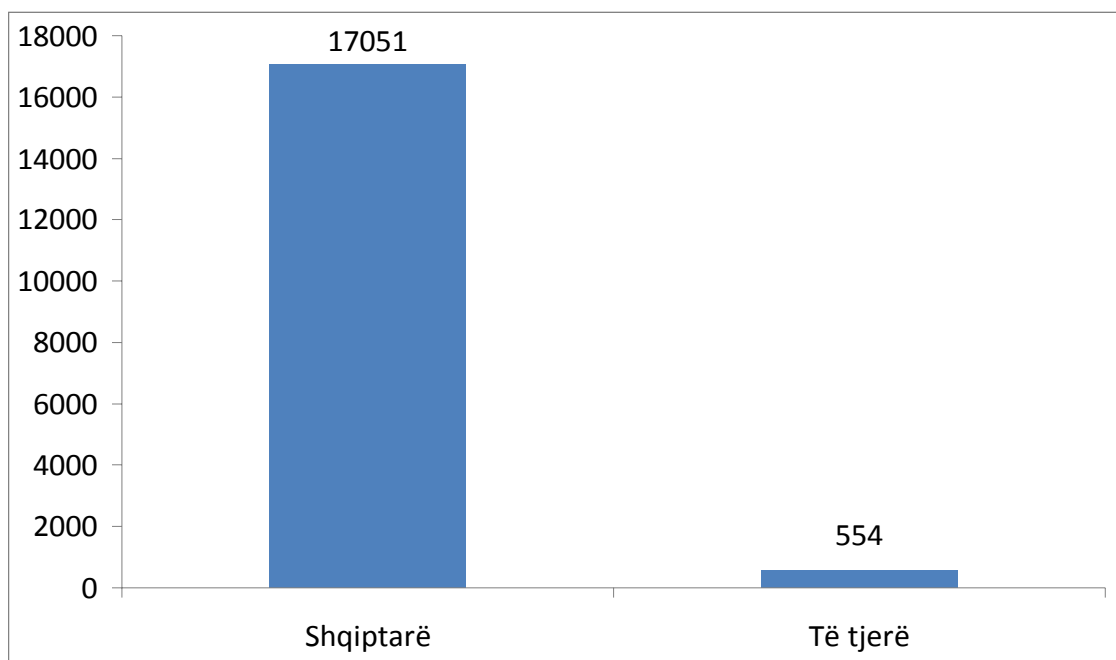


Tabela 8. Pensionet e personave me aftësi të kufizuara sipas gjinisë dhe nacionalitetit

M u a j t	Shqiptarë	Të tjerë ⁸	Femra	Meshkuj	Pagesa në €
Korrik	17.025	545	8.322	9.248	882.270,00
Gusht	16.961	540	8.338	9.163	866.160,00
Shtator	17.051	554	8.386	9.219	880.020,00

Grafikoni 8. Pensionet e personave me aftësi të kufizuara sipas nacionalitetit

⁸ Në të tjerët janë të përfshirë numri i serbëve dhe nacionaliteteve të tjera joshqiptare që jetojnë në Kosovë dhe që përfitojnë nga pensioni i personave me aftësi të kufizuara

Tabela 9. Pensionet e personave me aftësi të kufizuara në TM3 2011 / 2012

M u a j t	V i t e t	
	2011	2012
Korrik	19.034	17.570
Gusht	19.077	17.501
Shtator	19.053	17.605

Nga tabela e mësipërme vërejmë se numri i personave që përfitojnë nga ky pension është më i vogël për 1.448 apo shprehur në përqindje për 7.6%

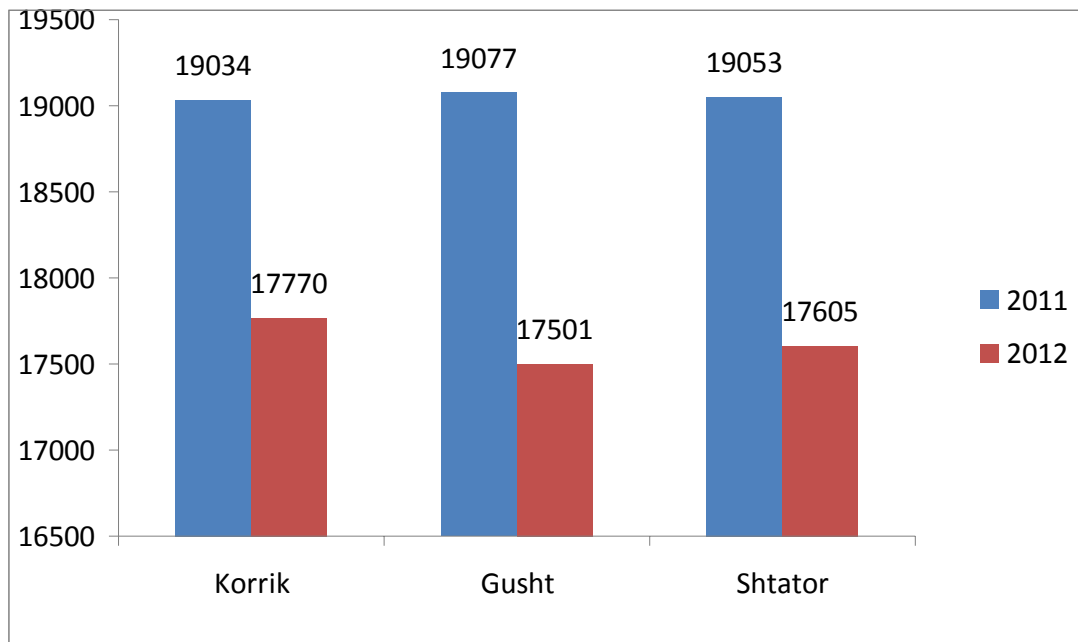
Grafikoni 9. Numri i pensioneve të personave me aftësi të kufizuara në TM3 2011 / 2012

Tabela 10. Shfytëzuesit e pensionit në skemën e DFDIL sipas regjioneve

M u a j t	R e g j i o n i							
	Gjakovë	Gjilan	Mitrovicë	Pejë	Prizren	Prishtinë	Ferizaj	Gjithsej
Korrik	2.095	269	2.361	1.337	1.310	3.314	663	11.349
Gusht	2.336	284	2.581	1.489	1.643	3.718	772	12.823
Shtator	2.446	284	2.609	1.519	1.694	3.783	779	13.114

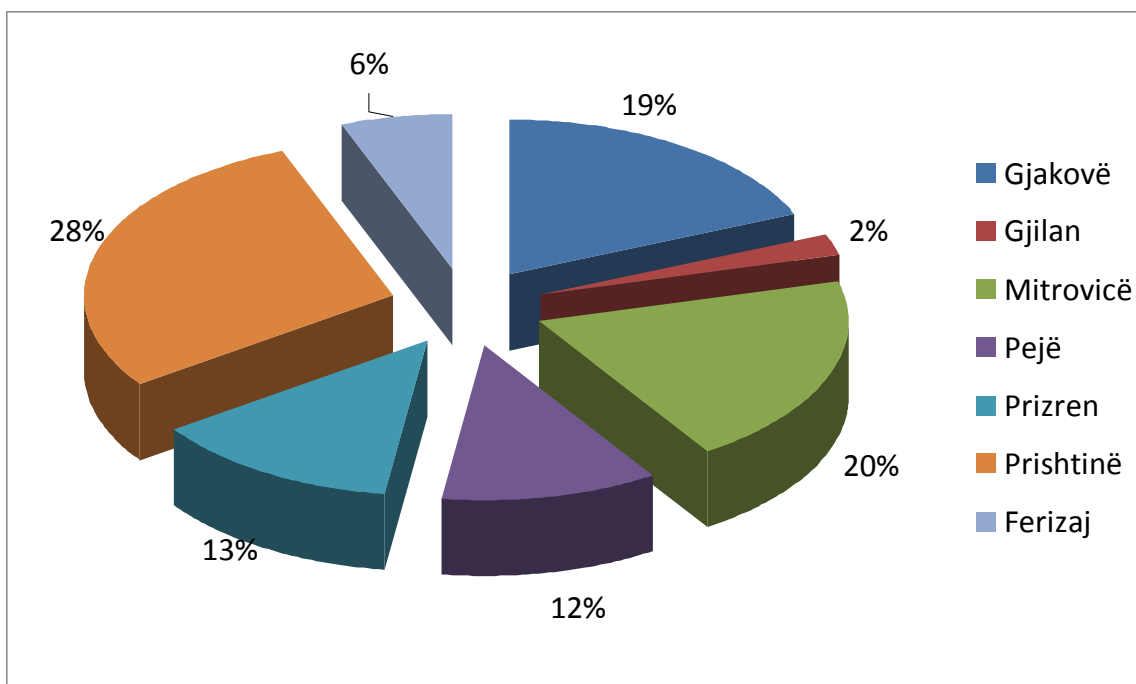
Grafikoni 10. Skema e DFDIL sipas regjioneve

Tabela 11. Skema e DFDIL sipas moshës

M u a j t	M o s h a							Gjithsej
	< 18	18 -25	26 - 35	36 - 45	46 - 55	56 - 65	65>	
Korrik	46	230	1.161	2.795	2.648	2.264	2.205	11.349
Gusht	49	266	1.326	3.101	2.972	2.555	2.553	12.822
Shtator	50	276	1.365	3.162	3.027	2.615	2.619	13.114

Vlen të ceket se nga personat që kanë përfituar nga ky pension prej tyre:

Invalide të luftës	3467
Familje të të zhdukurve civil	278
Kujdestarë të invalidëve civil të luftës	33
Invalide civil të luftës	2.134
Familja e viktimave civile	4.938
Familje të dëshmorëve të UÇK –së	2.016
Kujdestarë për Invalid të luftës	78
Familje të të zhdukurve të UÇK –së	19
Familje të invalidëve të luftës pas vdekjes	87
Familje të invalidëve civil pas vdekjes	64

Tabela 12. Skema e DFDIL sipas nacionalitetit

Muaji	Shqiptarë		Të tjerë ⁹		Gjithsej
	F	M	F	M	
Korrik	5.793	5.515	32	9	11.349
Gusht	6.566	6.213	33	11	12.823
Shtator	6.740	6.328	35	11	13.114

Tabela 13. Skema e DFDIL sipas gjinisë dhe gjithsej pagesa

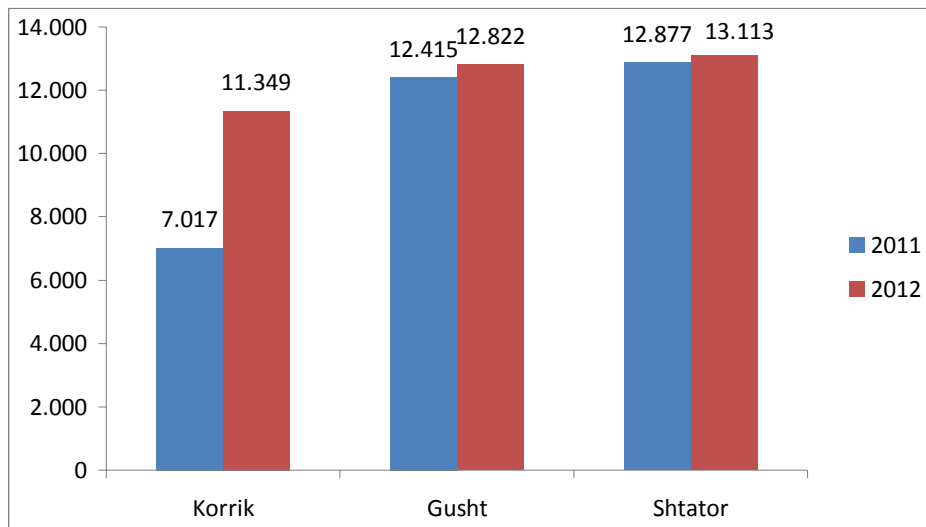
M u a j i	F	M	Gjithsej	Gjithsej pagesa në €
Korrik	5.825	5.524	11.349	2.215.833,41
Gusht	6.599	6.223	12.822	2.762.724,00
Shtator	6.775	6.339	13.114	2.620.617,49

⁹ Në të tjerët janë të përfshirë numri i serbëve dhe nacionaliteteve të tjera joshqiptare që jetojnë në Kosovë dhe që përfitojnë nga skema e DFDIL

Tabela 14. Skema e DFDIL në TM3 2011 / 2012

M u a j t	V i t e t	
	2011	2012
Korrik	7.017	11.349
Gusht	12.415	12.822
Shtator	12.877	13.113

Krahasuar vitet 2011/2012 del se në vitin 2012 numri i personave që përfitojnë nga ky pension është më i madh për 236 apo shprehur në përqindje 1.8%.

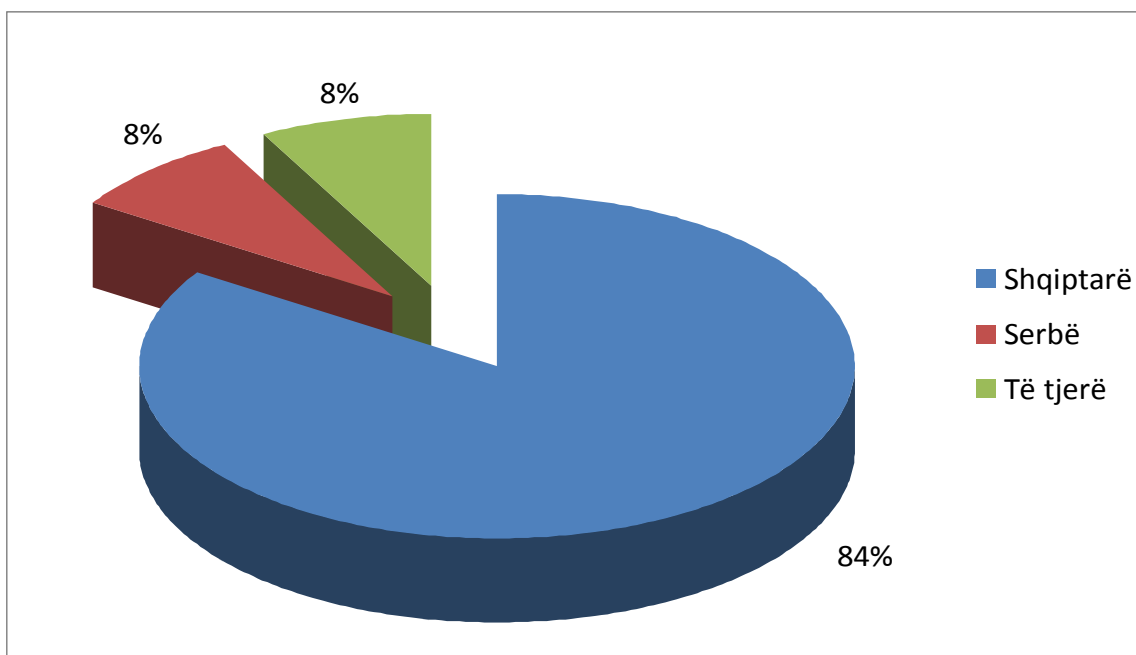
Grafikoni 11. Skema e DFDIL në TM3 2011 / 2012

¹⁰ Vlen të ceket se numri personave që përfitojnë nga ky pension lëviz për arsye se është kusht që çdo gjashtë muaj personat përfitues të lajmërohen në departamentin përkatës në mënyrë që t'u vazhdohet pagesa, në të kundërtën ata hiqen nga lista dhe aktivizohen përsëri kur ata të lajmërohen, d.m.th kjo është arsyeja pse lëvizë numri i personave që përfitojnë si invalidë të luftës dhe familjar të dëshmorëve

Tabela 15. Shtëpitë e personave të moshuar dhe pa përkujdesje familjare sipas nacionalitetit

Muajt	Shqiptarë	Serbë	Të tjerë ¹¹	Gjithsej
Korrik	109	10	10	129
Gusht	108	10	10	128
Shtator	109	10	10	129

Vlen të ceket se nga numri i përgjithshëm i personave të moshuar dhe pa përkujdesje familjare prej tyre 95 persona janë të vendosur në SHPMPF në Prishtinë, 16 në SHPMPF në Skënderaj dhe 18 në SHPMPF në Gurakoc.

Grafikoni 12. Struktura nacionale në përqindje

¹¹ Në të tjerët janë të përfshirë numri i personave të vendosur në shtëpitë e personave të moshuar dhe pa përkujdesje familjare që i përkasin këtyre nacionaliteteve etnike :turk,boshnjak,egjyptas,ashkalinjë, romë,kroat etj

Tabela 16. Shtëpitë e personave të moshuar dhe pa përkujdesje familjare sipas gjinisë

M u a j t	Femra	Meshkuj	Gjithsej
Korrik	55	74	129
Gusht	55	73	128
Shtator	56	73	129

Grafikoni 13. Struktura gjinore në përqindje

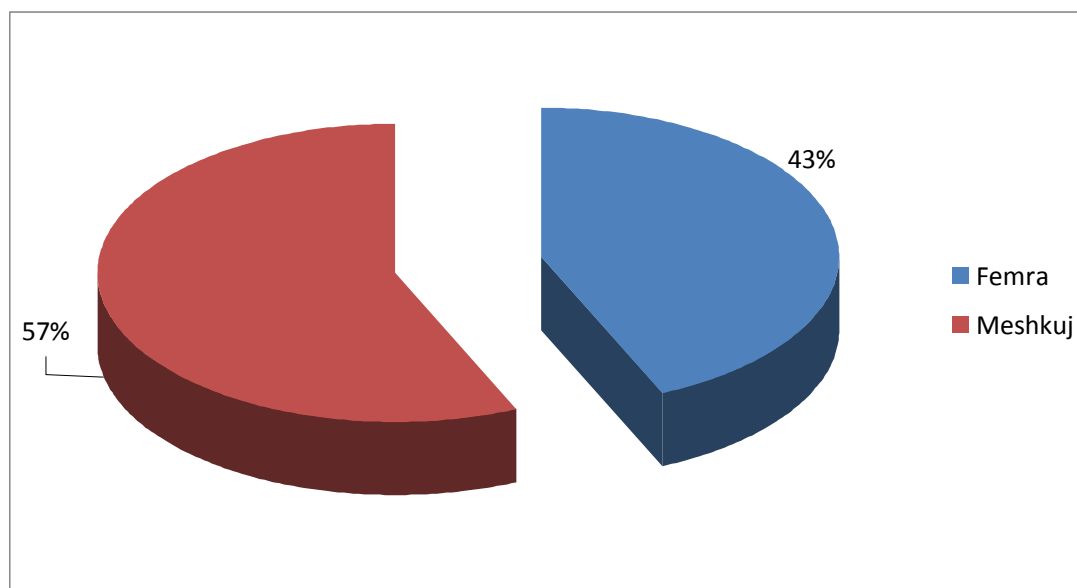


Tabela 17. Shtëpitë e personave të moshuar dhe pa përkujdesje familjare në TM3 2011 / 2012

M u a j t	V i t e t	
	2011	2012
Korrik	88	129
Gusht	88	128
Shtator	91	129

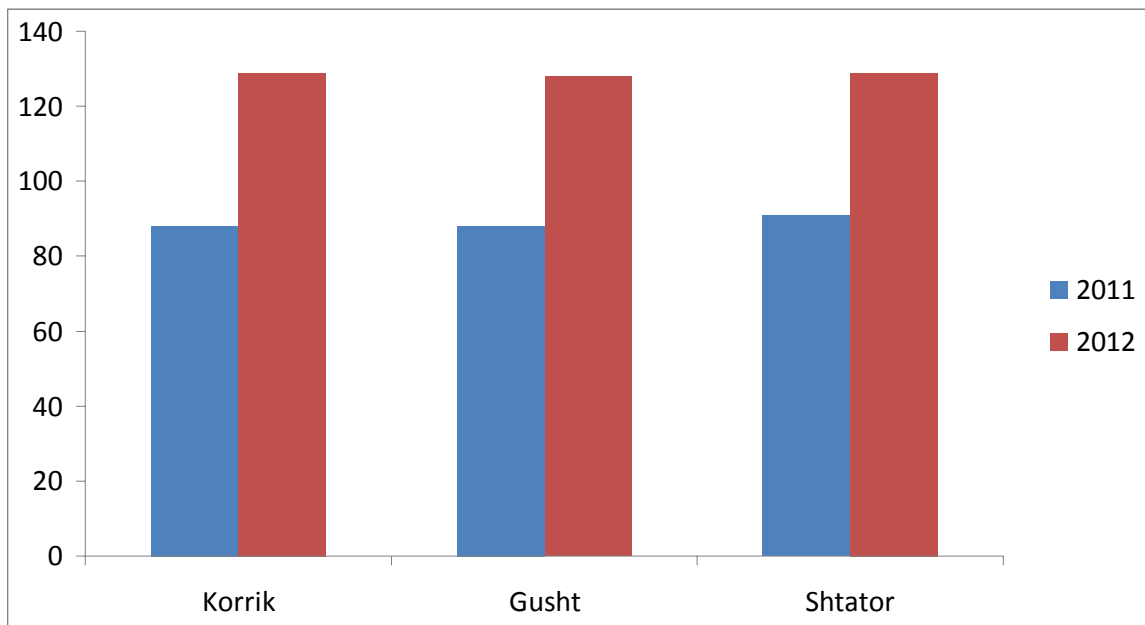
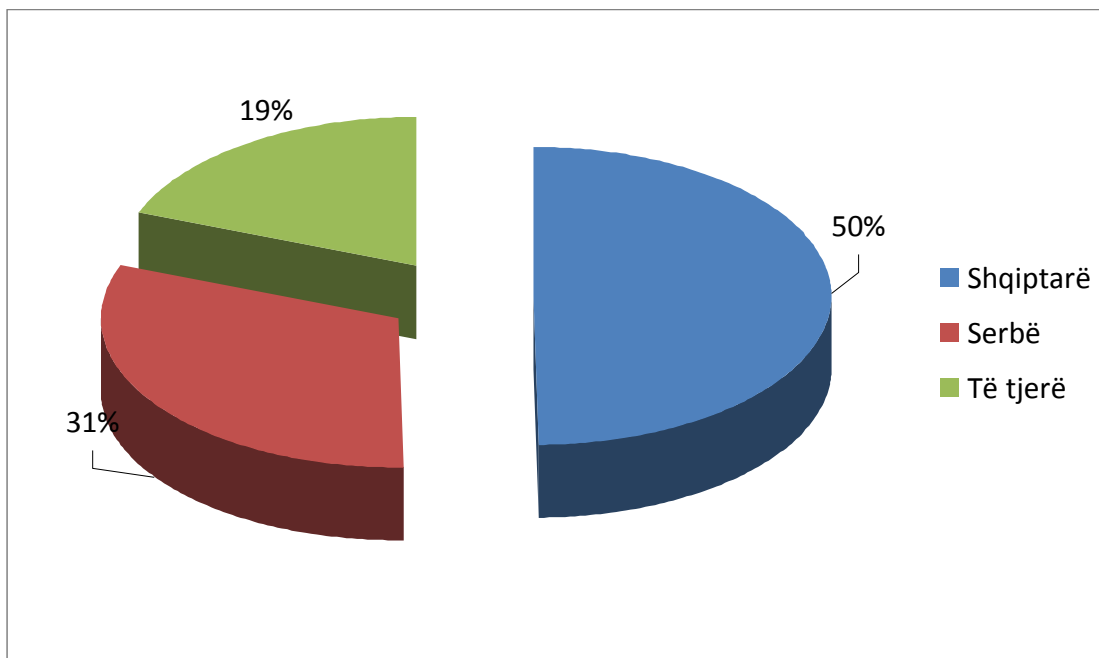
Grafikoni 14. Numri i personave të vendosur në shtëpitë e personave të moshuar dhe pa përkujdesje familjare në TM3 2011 / 2012

Tabela 18. Personat e vendosur në Institutin e Shtimes dhe shtëpitë e komunitetit sipas nacionalitetit

Muajt	Shqiptarë	Serbë	Të tjerë ¹²	Gjithsej
Korrik	65	41	25	131
Gusht	65	41	25	131
Shtator	65	41	25	131

Grafikoni 15. Struktura nacionale në përqindje



¹²Në të tjerët janë të përfshirë numri i personave me aftësi të kufizuara mendore të vendosur në Institutin e Shtimes dhe në 7 shtëpitë e komunitetit të cilët i përkasin këtyre nacionaliteteve etnike :turk,boshnjak, egjyptas, ashkalinjë, romë,kroat etj.

Tabela 19. Personat e vendosur në Institutin e Shtimes dhe shtëpitë e komunitetit sipas gjinisë

M u a j t	Femra	Meshkuj	Gjithsej
Korrik	63	68	131
Gusht	63	68	131
Shtator	63	68	131

Grafikoni 16. Struktura gjinore në përqindje

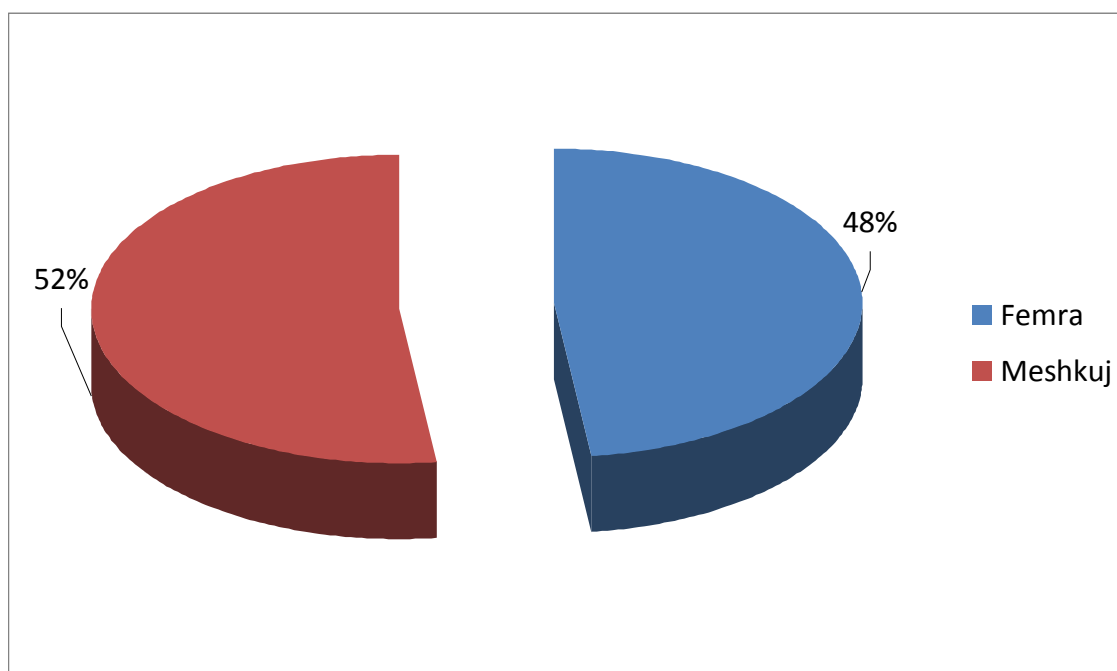


Tabela 20. Personat e vendosur në Institutin e Shtimes dhe në shtëpitë e komunitetit në TM3 2011 / 2012

M u a j t	V i t e t	
	2011	2012
Korrik	129	131
Gusht	128	131
Shtator	129	131

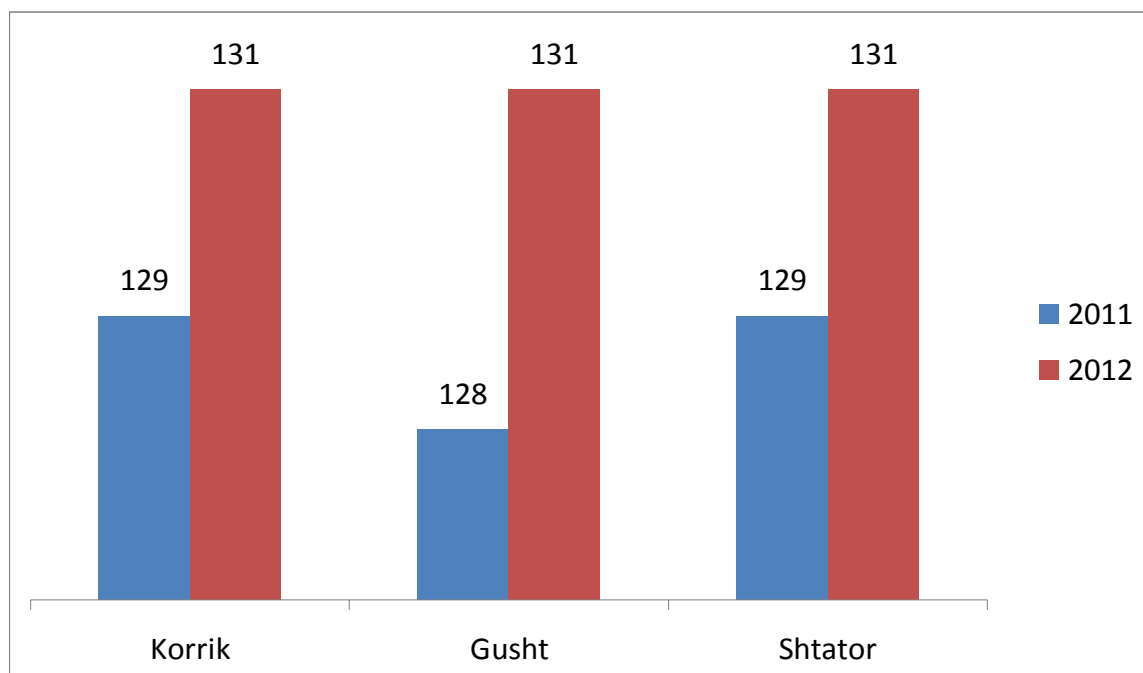
Grafikoni 17. Numri i personave në ISSH dhe në shtëpitë e komunitetit në TM3 2011 / 2012

Tabela 21. Fëmijët e braktisur sipas regjioneve

M u a j t	R e g j i o n i							Gjinia		Gjithsej
	Gjakovë	Gjilan	Mitrovicë	Pejë	Prizren	Prishtinë	Ferizaj	Femra	Meshkuj	
Korrik	-	1	-	-	1	2	1	2	3	5
Gusht	-	-	-	1	1	3	-	2	3	5
Shtator	-	-	-	-	-	1	-	1	-	1
Gjithsej	-	1	-	1	2	6	1	5	6	11

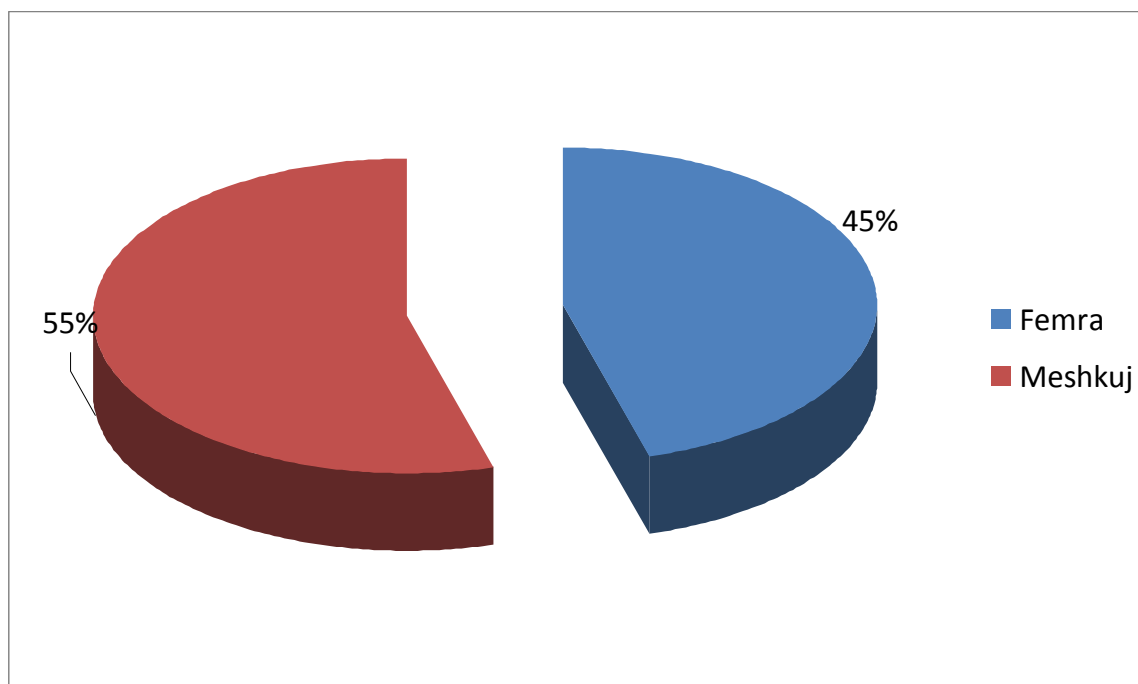
Grafikoni 18. Numri i fëmijëve të braktisur sipas gjinisë

Tabela 22. Numri i fëmijëve të braktisur në TM3 2011 / 2012

M u a j t	V i t e t	
	2011	2012
Korrik	4	5
Gusht	5	5
Shtator	5	1
Gjithsej	14	11

Krahasuar kuartalet 2011/2012 del se në vitin 2012 numri i fëmijëve të braktisur është më i vogël për 3 apo shprehur në përqindje 21.4%

Grafikoni 19. Numri i fëmijëve të braktisur në TM3 2011 / 2012

Tabela 23. Familjet që kanë përfituar ndihmë sociale sipas regjioneve

M u a j t	R e g j i o n i							
	Gjakovë	Gjilan	Mitrovicë	Pejë	Prizren	Prishtinë	Ferizaj	Gjithsej
Korrik	2.992	2.871	8.337	3.347	3.750	8.823	3.403	33.523
Gusht	2.967	2.822	8.270	3.310	3.714	8.633	3.338	33.054
Shtator	2.927	2.828	8.283	3.272	3.625	8.623	3.306	32.864

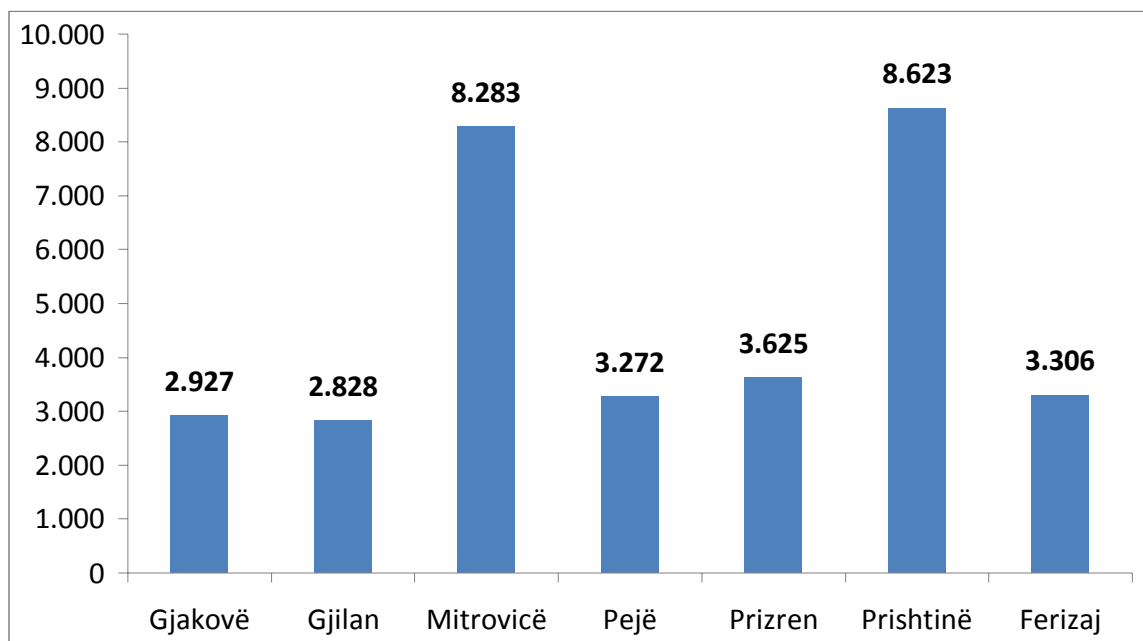
Grafikoni 20. Numri i familjeve që kanë përfituar ndihmë sociale sipas regjioneve

Tabela 24. Anëtarët e familjeve që kanë përfituar ndihmë sociale sipas regjioneve

M u a j t	R e g j i o n i							
	Gjakovë	Gjilan	Mitrovicë	Pejë	Prizren	Prishtinë	Ferizaj	Gjithsej
Korrik	13.546	11.628	33.452	14.639	16.395	39.679	15.333	144.672
Gusht	13.392	11.403	33.212	14.452	16.214	38.742	15.005	142.420
Shtator	13.222	11.466	33.111	14.294	15.817	38.790	14.853	141.553

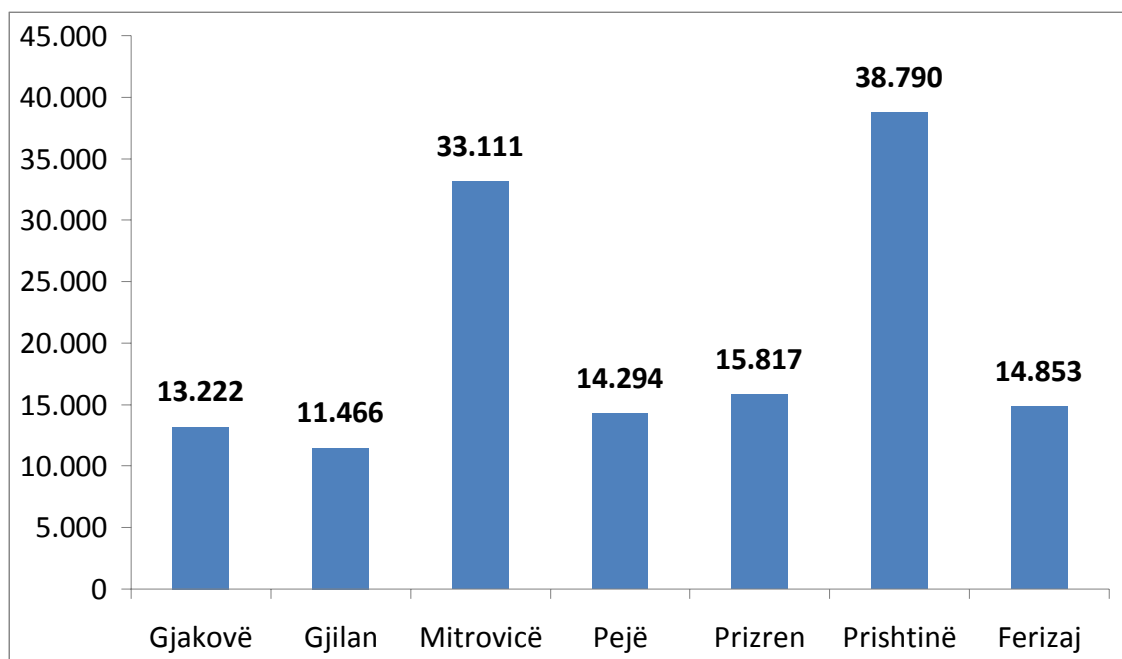
Grafikoni 21. Numri i anëtarëve të familjeve që kanë përfituar ndihmë sociale sipas regjioneve

Tabela 25. Familjet dhe anëtarët e familjeve që kanë përfituar ndihmë sociale sipas regjioneve dhe gjithsej pagesa**Gjakovë**

M u a j t	Familje	Anëtarë	Shuma në €
Korrik	2.992	13.546	199.560,00 €
Gusht	2.967	13.392	197.845,00 €
Shtator	2.927	13.222	195.305,00 €

Gjilan

M u a j t	Familje	Anëtarë	Shuma në €
Korrik	2.871	11.628	185.370,00 €
Gusht	2.822	11.403	181.860,00 €
Shtator	2.828	11.466	183.230,00 €

Mitrovicë

M u a j t	Familje	Anëtarë	Shuma në €
Korrik	8.337	33.452	531.955,00 €
Gusht	8.270	33.212	527.095,00 €
Shtator	8.283	33.111	527.166,00 €

Pejë

M u a j t	Familje	Anëtarë	Shuma në €
Korrik	3.347	14.639	219.820,00 €
Gusht	3.310	14.452	217.280,00 €
Shtator	3.272	14.294	214.655,00 €

Prizren

M u a j t	Familje	Anëtarë	Shuma në €
Korrik	3.750	16.395	246.129,00 €
Gusht	3.714	16.214	243.149,00 €
Shtator	3.625	15.817	237.294,00 €

Prishtinë

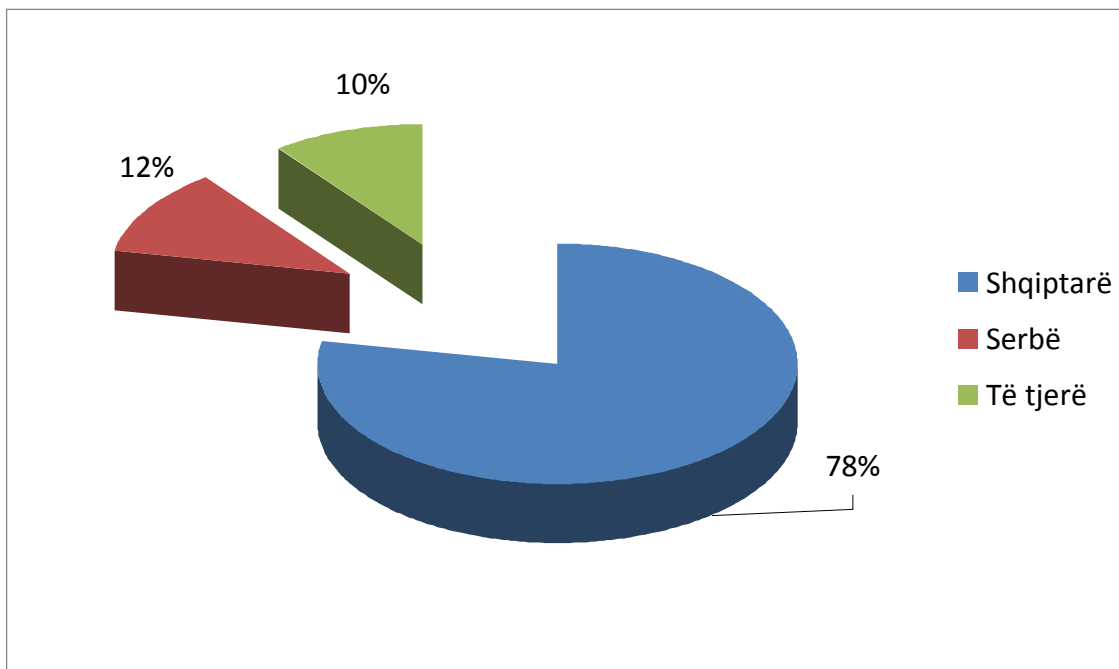
M u a j t	Familje	Anëtarë	Shuma në €
Korrik	8.823	39.679	588.208,00 €
Gusht	8.633	38.742	575.333,00 €
Shtator	8.623	38.790	575.096,00 €

Ferizaj

M u a j t	Familje	Anëtarë	Shuma në €
Korrik	3.403	15.333	231.695,00 €
Gusht	3.338	15.005	223.283,00 €
Shtator	3.306	14.853	220.413,00 €

Tabela 26. Familjet përfituese nga skema e ndihmës sociale sipas nacionalitetit

Muajt	Shqiptarë	Serbë	Të tjerë ¹³	Gjithsej
Korrik	26.268	3.818	3.437	33.523
Gusht	25.894	3.756	3.404	33.054
Shtator	25.670	3.807	3.387	32.864

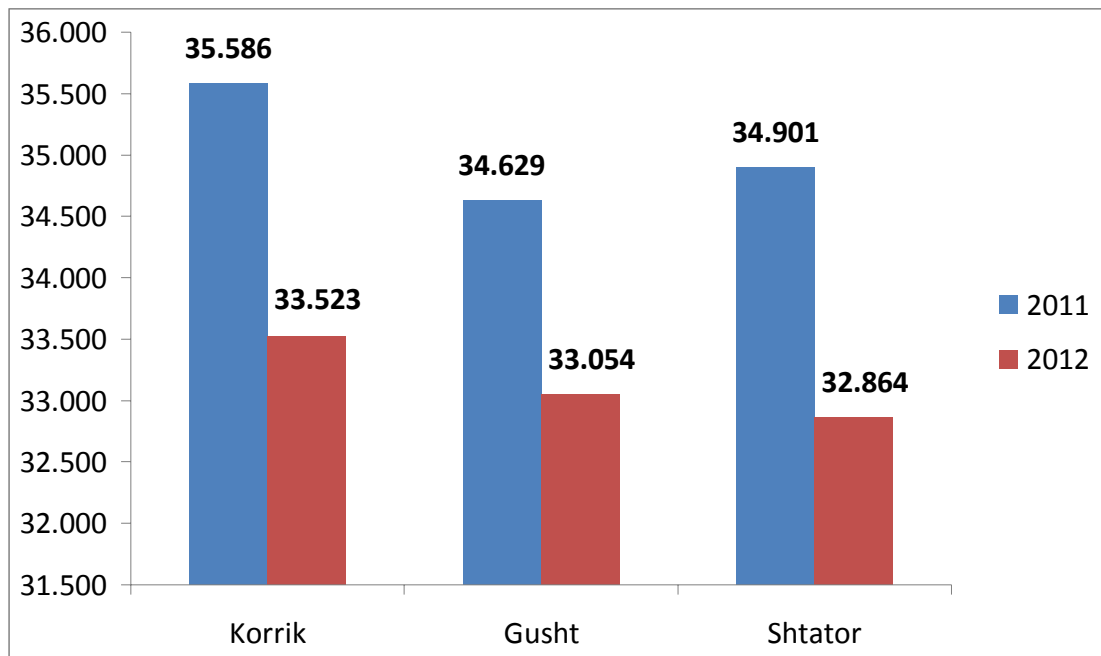
Grafikoni 22. Struktura etnike e familjeve përfituese nga skema e ndihmës sociale

¹³Në të tjerët janë të përfshirë numri i familjeve të cilat i përkasin këtyre nacionaliteteve etnike :turk,boshnjak, egjiptas,ashkalinjë, romë,kroat etj.

Tabela 27. Numri i familjeve përfituese nga skema e ndihmës sociale në TM3 2011 / 2012

M u a j t	V i t e t	
	2011	2012
Korrik	35.586	33.523
Gusht	34.629	33.054
Shtator	34.901	32.864

Krahasuar vitet 2011/2012 del se numri i familjeve përfituese nga skema e ndihmës sociale është më i vogël për 2.037 apo shprehur në përqindje 5.8%

Grafikoni 23. Familjet përfituese nga ndihma sociale në TM3 2011 / 2012

Agjencia e statistikave të Kosovës

përshkrim i shkurtër

Agjencia e statistikave të Kosovës është institucion profesional i cili merret me grumbullimin, përpunimin dhe publikimin e të dhënave zyrtare të statistikave. Si i tillë vepron që nga viti 1948 i cili ka kaluar nëpër disa faza historike, i strukturuar sipas rregullimit shtetëror të asaj kohe.

Më 2 Gusht 1999, Agjencioni ka rifilluar punën e vet profesionale (pas 9 viteve të ndërprerjes të të gjitha serive statistikore në dëm të interesit të Kosovës), si institucion i pavarur në kuadër të Ministrisë së Administratës Publike. Që nga data 12.12.2011 ky Agjencion vepron në kuadër të Kryeministrisë së Kosovës. Agjencioni financohet nga Buxheti i Konsoliduar i Kosovës por edhe nga donatorët për projekte të veçanta dhe për ndihmë teknike profesionale.

Agjencia e statistikave të Kosovës vepron sipas Ligjit Nr. 04/L-036 i cili ka hyrë në fuqi me 12.12.2011. Plani zhvillimor strategjik 2009-2013 është në implementim afatmesëm për zhvillimin e sistemit statistikor në korrelacion me Statistikat e Bashkësisë Evropiane (EUROSTAT-it).

Agjencia e statistikave të Kosovës ka këtë strukturë organizative: **Departamentet prodhuese;** (Departamenti i statistikave ekonomike dhe llogarive kombëtare, Departamenti i statistikave të popullsisë, Departamenti i statistikave të bujqësisë dhe mjedisit, dhe Departamenti i statistikave sociale. **Departamentet mbështetëse;** (Departamenti i metodologjisë dhe teknologjisë informative, Departamenti i administratës. **Në kuadër të Agjencionit vepron edhe;** Zyra për regjistrimin e popullsisë ekonomike familjare dhe banesave si dhe **Zyrat Rajonale;** Gjakovë, Gjilan, Mitrovicë, Pejë, Prizren, Prishtinë, dhe Ferizaj

Numri i të punësuarve dhe buxheti akoma janë të limituar. Të punësuar janë gjithsej 134 punëtorë, prej tyre, 96 (71.6%) në seli të Entit, gjersa në Zyrat Rajonale, 38 (28.4%), Enti ka këtë strukturë kualifikuese, 65.4% me shkollim universitar ndaj 34.6% me shkollim të mesëm.

Kemi bashkëpunim profesional dhe teknik me të gjitha Ministrinë e Qeverisë së Kosovës, sidomos me Ministrin e Ekonomisë dhe Financave, Bankën Qendrore të Kosovës, me institucionet ndërkombëtare, EUROSTAT-in, Fondin Monetar Ndërkombëtare, Bankën Botërore, SIDA e Suedisë, DFID, UNFPA, UNDP, UNICEF, dhe me statistikave të shteteve në rajon.

Agjencia e Statistikave të Kosovës mbulon gati krejtësisht territorin e Republikës së Kosovës, duke u organizuar në strukturimin e qarqeve statistikore dhe njësive raportuese si njësi bazë dhe të vetme në shkallë vendi nga të cilat merr informatat e dorës së parë. Te gjitha anketat e zhvilluara në terren përdorin shtrirjen e mostrës në këto qarqe statistikore por edhe metodologjinë sipas rekomandimeve ndërkombëtare. Gjatë grumbullimit të të dhënave statistikore dhe raporteve nga njësitë raportuese angazhohen; profesionistë, teknikë, administratorë, civilë të zyrave të vendit, regjistruar terreni nga Zyrat Rajonale etj.

Kemi realizuar me sukses në vitin 2011 projektin e Regjistrimit të Popullsisë Ekonomike Familjar dhe banesave, i cili regjistrim nuk është realizuar që nga viti 1981. Rezultatet e fituara nga ky regjistrim do të kenë një rol të rëndësishëm për hartimin e Politikave zhvillimore.

Misioni i Agjencionit; të përmbush nevojat e shfrytëzuesve me të dhëna statistikore kualitative, objektive, në kohë dhe hapësirë në mënyrë që shfrytëzuesit të kenë bazë të besueshme që të bëjnë analiza të rregullta në interes të planifikimit dhe zhvillimit gjatë hartimit të projekteve në shkallë vendbanimi, komune dhe vendi. Të përkrah institucionet qeveritare, institutet, shkencën, akademinë, bizneset si dhe hulumtuesit e pavarur etj. në mënyrë që t'u sigurojë informata të duhura për vendim-marrësit si dhe përdoruesit tjerë në Kosovë.

- o **Adresa: AGJENCIA E STATISTIKAVE TË KOSOVËS,**
Rr. "Zenel Salihu", nr. 4, 10000 Prishtinë
- o **Telefoni:** +381 (0) 38 200 31 143
Kryeshafi Ekzekutiv: +381 (0) 38 200 31 112
- o **Fax::** +381 (0) 38 235 033
- o **E-mail:** social@rks-gov.net
- o **Ueb-faqe:** <http://esk.rks-gov.net>