



Republika e Kosovës
Republika Kosova-Republic of Kosovo
Qeveria - Vlada - Government
Zyra e Kryeministrit -Ured Premijera -Office of the Prime Minister
Agjencia e Statistikave të Kosovës - Agencija za Statistike Kosova - Kosovo Agency of Statistics

Seria 5: Statistikat Sociale

Statistikat e Mirëqenies Sociale (2014)





Republika e Kosovës
Republika Kosova-Republic of Kosovo
Qeveria - Vlada - Government
Zyra e Kryeministrit -Ured Premijera -Office of the Prime Minister
Agjencia e Statistikave të Kosovës - Agencija za Statistike Kosova - Kosovo Agency of Statistics

Seria 5: Statistikat Sociale

Statistikat e Mirëqenies Sociale (2014)



AGJENCIA E STATISTIKAVE TË KOSOVËS
AGENCIJA ZA STATISTIKE KOSOVA
KOSOVO AGENCY OF STATISTICS

Botuesi: Agjencia e Statistikave të Kosovës (ASK)
Data e botimit: Prill, 2015
© : Agjencia e Statistikave të Kosovës
Riprodhimi autorizohet nëse tregohet burimi.
Informata të shumta janë në dispozicion në internet,
ku mund të qaseni përmes veb-faqes së ASK-së
në internet <http://ask.rks-gov.net/>

P a r a t h ë n i e

Agjencia e Statistikave të Kosovës (ASK) përkatësisht Departamenti i Statistikave Sociale që nga viti 2002 ka filluar ti publikoj të dhënat për mirëqenien sociale në Kosovë .

Në këtë publikim janë përmbledhur të dhënat për skemën e ndihmës sociale, pensionet bazë, pensionet kontributpaguese, pensionet e personave me aftësi të kufizuara, skemën për mbështetje materiale për familjet me fëmijë me aftësi të kufizuara të përhershme, skemën për familjet e dëshmorëve dhe invalidëve të luftës, të dhënat për numrin e fëmijëve të braktisur, numrin e personave të vendosur në shtëpitë për persona të moshuar dhe pa përkujdesje familjare, numrin e personave me aftësi të kufizuara mendore të vendosur në institutin special të Shtimes si dhe në shtëpitë e komunitetit.

Ky publikim do të shërbej si bazë e dobishme referuese për të gjithë shfrytëzuesit e të dhënave statistikore të mirëqenies sociale dhe këto të dhëna do të shërbejnë si të dhëna të rëndësishme për tu njohur me mjedisin social në Kosovë.

Burim i këtyre të dhënave është Ministria e Punës dhe Mirëqenies Sociale (MPMS) përkatësisht departamentet në vijim: Departamenti i Mirëqenies Sociale, Departamenti i Administratës Pensionale dhe Departamenti i Familjeve të Dëshmorëve dhe Invalidëve të Luftës (DFDIL) .

Të gjitha sugjerimet, propozimet, komentet apo vërejtjet mund t'i dërgoni në adresën elektronike social@rks-gov.net me çka do të kontribuoni në ngritjen e kualitetit të publikimit tonë në të ardhmen.

Publikimin përgatitën:

Dr.sc. Bashkim Bellaqa– Drejtor i Departamentit të Statistikave Sociale

Naime Rexhepi – Shefe e Divizionit të Statistikave Sociale

Mirvete Fazliu – Zyrtare e lartë për statistika tjera sociale

Zyrtar për dizajnim: Ahmet Cakolli

Prill, 2015

Kryeshafi Ekzekutiv i ASK-së,
Isa Krasniqi

Lista e shkurtesave

ASK	-	Agjencia e Statistikave së Kosovës
MPMS	-	Ministria e Punës dhe Mirëqenies Sociale
DFDIL	-	Departamenti i Familjeve të Dëshmorëve dhe Invalidëve të Luftës
PPAK	-	Pensionet e Personave me Aftësi të Kufizuara
SHPMPF	-	Shtëpitë e Personave të Moshuar dhe pa Përkujdesje Familjare
ISSH	-	Instituti Special i Shtimes
:	-	Mungojnë të dhënat
-	-	Nuk ka dukuri

P ë r m b a j t j a

Faqe

Shpjegime për shfrytëzuesit.....	5
Tabela 1. Pensionet bazike të moshës sipas komunave.....	11
Tabela 2. Pensionet bazike të moshës sipas nacionalitetit	13
Tabela 3. Pensionet bazike të moshës në 2013 / 2014.....	14
Tabela 4. Pensionet kontributpaguese të moshës sipas komunave	15
Tabela 5. Pensionet kontributpaguese të moshës sipas nacionalitetit	17
Tabela 6. Pensionet kontributpaguese të moshës në vitet 2013 / 2014.....	18
Tabela 7. Pensionet e personave me aftësi të kufizuara sipas komunave	19
Tabela 8. Pensionet e personave me aftësi të kufizuara sipas nacionalitetit	21
Tabela 9. Pensionet e personave me aftësi të kufizuara 2013 / 2014.....	22
Tabela 10. Skema e fëmijëve me aftësi të kufizuara sipas komunave dhe gjinisë (0-18 vjeç)	23
Tabela 11. Skema e pensioneve për familjet e dëshmorëve dhe invalidëve të luftës sipas nacionalitetit dhe gjinisë.....	26
Tabela 12. Skema e pensioneve për familjet e dëshmorëve dhe invalidët e luftës sipas moshës	26
Tabela 13. Skema e pensioneve për familjet e dëshmorëve dhe invalidët e luftës sipas kategorive	27
Tabela 14. Skema e pensioneve për familjet e dëshmorëve dhe invalidët e luftës 2013 / 2014	27
Tabela 15. Shtëpitë e personave të moshuar dhe pa përkujdesje familjare sipas nacionalitetit (SHPMPF).....	29
Tabela 16. Shtëpitë e personave të moshuar dhe pa përkujdesje familjare sipas gjinisë.....	30
Tabela 17. Shtëpitë e personave të moshuar dhe pa përkujdesje familjare në vitet 2013 / 2014.....	31
Tabela 18. Personat e vendosur në Institutin e Shtimes dhe shtëpitë e komunitetit sipas nacionalitetit	32
Tabela 19. Personat e vendosur në Institutin Special të Shtimes dhe në shtëpitë e komunitetit sipas gjinisë	33
Tabela 20. Personat e vendosur në Institutin Special të Shtimes dhe në shtëpitë e komunitetit në vitet 2013 / 2014.....	34
Tabela 21. Fëmijët e braktisur sipas komunave	35
Tabela 22. Fëmijët e braktisur në vitet 2013 / 2014.....	37
Tabela 23. Familjet dhe anëtarët e familjeve që kanë përfituar ndihmë sociale sipas komunave	38
Tabela 24. Familjet që kanë përfituar ndihmë sociale sipas nacionalitetit.....	39
Tabela 25. Familjet që kanë përfituar ndihmë sociale sipas kategorive	40
Tabela 26. Familjet dhe anëtarët që familjeve që kanë përfituar ndihmë sociale në TM4 2013 / TM4 2014.....	41
Tabela 27. Shpenzimet vjetore për pagesën e pensioneve bazë, kontributpaguese, PPAK, skemën e familjeve të dëshmorëve dhe invalidëve të luftës (DFDIL) dhe ndihmës sociale	42

Shpjegime për shfrytëzuesit

Pensionet¹

Pensioni bazik i moshës – pensioni minimal i rregullt mujor të paguar për të gjithë qytetarët e Republikës së Kosovës, që kanë mbushur moshën gjashtëdhjetë e pesë (65) vjeçare, pa marrë parasysh, a kanë qenë të punësuar apo jo dhe të cilët i plotësojnë kriteret e parapara me këtë ligj; Pensioni bazik i moshës iu paguhet të gjithë personave që janë shtetas të përhershëm të Republikës së Kosovës, të cilët posedojnë dokumentet e identifikimit dhe të cilët kanë mbushur moshën gjashtëdhjetë e pesë (65) vjeçare. Shuma mujore e këtij pensioni është 75€.

Pension kontributpagues i moshës- është pensioni i rregullt mujor për qytetarët e punësuar në Republikën e Kosovës, të cilët i kanë paguar kontributet, në ish-Fondin Pensional të Kosovës para datës 01.01.1999 sipas dispozitave të Ligjit për Sigurimin Pensional dhe Invalidor nr. 011-24/83 (Gazeta Zyrtare KSAK-së nr. 26/83) e të cilët i plotësojnë kriteret e parapara me këtë ligj. Të drejtën në pension kontributpagues të moshës e realizojnë të gjithë personat të cilët kanë shtetësi të Kosovës dhe të cilët: kanë mbushur moshën gjashtëdhjetë e pesë (65) vjeçare; duhet të ketë stazh pensional kontributdhënës, sipas Ligjit për Sigurimin Pensional dhe Invalidor nr.011-24/83 (Gazeta Zyrtare e KSAK nr.26/83) para datës 01.01.1999; ofrojnë dëshmi të vlefshme mbi pagesën e kontributeve sipas dispozitave të Ligjit për Sigurimin Pensional dhe Invalidor nr.011-24/83 (Gazeta Zyrtare e KSAK nr.26/83) para datës 01.01.1999.

Personat të cilët i plotësojnë kushtet dhe kriteret për pension kontributpagues të moshës, nuk mund të jenë edhe shfrytëzues të ndonjë skeme tjetër pensionale të përcaktuar me këtë ligj. Përfundimisht, shfrytëzuesit e pensionit kontributpagues të moshës, dhe shfrytëzuesit e pensioneve tjera të përcaktuara me këtë ligj, mund të jenë edhe shtetasit e huaj, me shtetin e të cilëve, Republika e Kosovës, lidh Marrëveshje Bilaterale për sigurimet sociale. Shuma mujore e pensionit kontributpagues të moshës është 140€.

Pensionet e personave me aftësi të kufizuara – pensioni i paaftësisë së përhershme iu ofron mbështetje financiare personave të përzgjedhur në përputhje me kriteret e përcaktuara me ligjin nr. 04/L-131 sipas mjeteve të ndara për këtë qëllim nga Buxheti i Republikës së Kosovës.

Pensionin i paaftësisë së përhershme iu paguhet të gjithë atyre personave që janë shtetas të Republikës së Kosovës, që posedojnë dokumentet e identifikimit dhe të cilët i kanë tetëmbëdhjetë (18) deri gjashtëdhjetë e pesë (65) vjeç.

Një person do të konsiderohet me pa aftësi të përhershme, nëse: ofron dëshmi se është me pa aftësi të përhershme para se të aplikojë për pension, duke siguruar të gjitha dëshmitë mjekësore.

Komisioni Mjekësor vlerëson se ekziston pa aftësia e përhershme e punës te parashtruesi i kërkesës dhe vlerëson paaftësinë në kohëzgjatje për periudhën prej një (1), tre (3) apo pesë (5) vitesh.

Pas skadimit të afateve të përcaktuara personi i nënshtrohet procedurës së rivlerësimit mjekësor. Ministria apo Autoriteti përkatës mund t'i autorizojnë zyrtarët përgjegjës për inspektime të rastësishme apo sistematike të personave, të cilat marrin pensionin e paaftësisë së përhershme, me qëllim të verifikimit të faktevetë dhëna në kërkesë dhe vazhdimësisë së përzgjedhjes për shfrytëzimin e pensionit të aftësisë së kufizuar. Shuma mujore e këtij pensioni është 75€.

¹Definicionet për pensionet bazike të moshës, pensionet kontributpaguese të moshës dhe pensionet e personave me aftësi të përhershme është marr nga Ligji Nr.04-L-131

Familjet e dëshmorëve dhe Invalidët e luftës²

Dëshmor i kombit- është luftëtari i UÇK-së që:

- ka rënë në luftë për lirinë e vendit;
- është plagosur në luftë për lirinë e vendit dhe ka vdekur si pasojë e plagëve të marra brenda tri (3) viteve pas përfundimit të luftës

Invalid i luftës së UÇK-së – është luftëtari , pjesëtari dhe i internuari (burgosuri) i UÇK-së, i cili ka pësuar plagë, lëndime (dëmtime) fizike dhe psikike apo sëmundje të rënda gjatë luftës ose në burgjet dhe kampet e armikut, gjatë periudhës së luftës, me shkallë të invaliditetit së paku 10%. Invalidët me kujdestar (Invalidi i UÇK-së me shkallë të invaliditetit mbi 80% ka të drejtë në shtesë për ndihmë dhe kujdes nga personi tjetër)

Shuma e pagesës për invalidët e luftës dhe familjarët e dëshmorëve është si në vijim:

² Definicioni për invalidët e luftës dhe dëshmorët është marr në Ligjin Nr.04/L-172

Kategoritë	Shuma e pensionit
Familjet e Dëshmorëve	
1 dhënë një Dëshmor:	448,13 €
2 dhënë dy Dëshmorë:	518,33 €
3 dhënë tre Dëshmorë:	598,24 €
4 dhënë katër Dëshmorë:	678,16 €
5 dhënë më shumë se 4 Dëshmorë:	758,06 €
Familjet e të zhdukurve të UÇK-së	
1 të zhdukur të UÇK-se	448,13 €
2 të zhdukur të UÇK-se	518,33 €
3 të zhdukur të UÇK-se	598,24 €
4 të zhdukur të UÇK-se	678,16 €
5 të zhdukur të UÇK-se	758,06 €
Invalidët e Luftës	
1 dhënë demtim trupor mbi 80%	448,13 €
2 dhënë demtim trupor prej 71- 80%	412,50 €
3 dhënë demtim trupor prej 61- 70%	393,75 €
4 dhënë demtim trupor prej 51- 60%	375,00 €
5 dhënë demtim trupor prej 41 -50%	356,25 €
6 dhënë demtim trupor prej 31- 40%	318,75 €
7 dhënë demtim trupor prej 20 -30%	225,00 €
Invalidi me kujdestar	
1 dhënë demtim trupor me mbi 80%	225,00€
Familjet e Invalidëve të Luftës pas vdekjes	
1 dhënë demtim trupor mbi 80%	358,50 €
2 dhënë demtim trupor prej 71- 80%	330,00 €
3 dhënë demtim trupor prej 61- 70%	315,00 €
4 dhënë demtim trupor prej 51- 60%	300,00 €
5 dhënë demtim trupor prej 41 -50%	285,00 €
6 dhënë demtim trupor prej 31- 40%	255,00 €
7 dhënë demtim trupor prej 20 -30%	180,00 €
Familjet e Viktimave Civile	
1 dhënë Viktimës Civile	168,75 €
Familjet e të Zhdukurve Civil	
1 dhënë të Zhdukurit Civil	168,75 €
2 dhënë me dy të Zhdukur	195,75 €
3 dhënë me tre të Zhdukur	226,13 €
4 dhënë me katër të Zhdukur	256,50 €
5 dhënë me më shumë të Zhdukur	286,80 €
Invalidët Civil të Luftës	
1 dhënë demtim trupor mbi 80%	152,50 €
2 dhënë demtim trupor prej 61- 80%	136,25 €
3 dhënë demtim trupor prej 40- 60%	120,00 €
Invalidi me kujdestar	
1 dhënë demtim trupor me mbi 80%	50,13 €
Familjet e Invalidëve Civil të Luftës pas vdekjes	
1 dhënë demtim trupor mbi 80%	123,25 €
2 dhënë demtim trupor prej 61- 80%	110,25 €
3 dhënë demtim trupor prej 40- 60%	97,25 €

Fëmijët e braktisur³

Fëmijë i braktisur pa kujdes prindëror, konsiderohet çdo fëmijë i moshës nën 18 vjeç, i cili është i braktisur nga prindërit, të cilët për shkaqe dhe arsye të ndryshme nuk i kryejnë, apo nuk janë në gjendje ti kryejnë obligimet, përgjegjësitë dhe të drejtat prindërore.

Format e mbrojtjes për këtë kategori të fëmijëve janë: kujdestaria, bashkimi familjar, strehimi familjar, strehimi i përkohshëm institucional dhe adoptimi.

Shtëpitë e personave të moshuar dhe pa përkujdesje familjare – të cilat gjenden në Prishtinë, Skenderaj, Gurakoc dhe në Graçanicë dhe në këto shtëpi vendosen personat e moshuar të cilët nuk kanë përkujdesje familjare.

Instituti Special i Shtimes dhe shtëpitë e komunitetit - Në institutin e Shtimes dhe në 7 shtëpitë e komunitetit të cilat gjenden në Shtime, Graçanicë, Ferizaj, Vushtri, Dardanë dhe Deçan si dhe një shtëpi për fëmijë me aftësi të kufizuara në zhvillimin mendor e cila gjendet në Shtime në të cilën vendosen personat me aftësi të kufizuara në zhvillimin mendor.

Skema për përkrahje materiale familjeve të fëmijëve me aftësi të përhershme të kufizuara⁴

“Përkrahje materiale” është benificion në formë të shumës financiare mujore ose formë tjetër e shpërblimit në të holla që administrohet nga MPMS-ja, për familje me fëmijë me aftësi të kufizuar të përhershme “Fëmijët me aftësi të kufizuar të përhershme fizike, mendore dhe shqisore” konsiderohen fëmijët nga lindja deri në moshën 18 vjeçare me vendbanim të përhershëm në Kosovë, të cilët janë plotësisht të paaftë të kryejnë aktivitetet e përditshme jetësore pa kujdesin e personit tjetër.

Ndihma materiale familjeve me fëmijë me aftësi të kufizuar të përhershme, do të ofrohet nga Ministria e Punës dhe Mirëqenies Sociale, përmes Departamentit të saj të Mirëqenies Sociale.

Ndihma materiale mundëson fëmijët me aftësi të kufizuara të përhershme të bëjnë një jetë më normale në kushtet që garantojnë dinjitetin e tyre dhe lehtësojnë jetën e tyre.

Ndihma materiale për fëmijën e me aftësi të kufizuar të përhershme paguhet në emër të prindit apo kujdestarit të fëmijës, përmes xhirollogarisë bankare.

Ndihma dhe kujdesi për plotësimin e aktiviteteve të përditshme jetësore u takon fëmijëve me aftësi të kufizuar të përhershme të moshës 1-18 vjeçare, që janë qytetarë të Kosovës dhe janë me aftësi të kufizuar të përhershme që në mënyrë të pavarur të lëvizin dhe t'i kryejnë aktivitetet e përditshme jetësore, ku për këta persona është i nevojshëm kujdesi i huaj 24 orësh.

Fëmijë me aftësi të kufizuar të përhershme konsiderohen:

- a) fëmijët e palëvizshëm,
- b) fëmijët plotësisht të verbër si dhe,
- c) fëmijët të cilët për shkak të natyrës së sëmundjes apo sëmundjeve të përhershme, nuk janë të aftë që në mënyrë të pavarur të lëvizin vetë, në banesë, apo në vendet ku kanë nevojë, as në përdorimin e ndihmesave përkatëse, nuk janë në gjendje të ushqehen vetë, të zhvishen dhe të vishen, të kryejnë nevojat fiziologjike si dhe të mbajnë higjienën e domosdoshme personale.

³ Definicioni për fëmijët e braktisur është marrë në Ligjin Nr. Ligji mbi familjen dhe marrëdhëniet e familjes nr 10/84

⁴ Definicioni për përkrahjen materiale familjeve të fëmijëve me aftësi të kufizuara të përhershme është marrë në Ligjin nr. 03/L-022

Skema e ndihmës sociale⁵

Skema e ndihmës sociale ofron ndihmë të përkohshme financiare familjeve të cilat janë në varfëri dhe janë të përzgjedhura në përputhje me kriteret e parapara në ligj dhe në bazë të mjeteve të ndara për këtë qëllim nga Buxheti i Kosovës.

Për të realizuar të drejtën në ndihmë sociale, të gjithë anëtarët e familjes duhet të jenë shtetas të Republikës së Kosovës dhe t'i plotësojnë kushtet për kategorizim në njërin prej kategorive të përcaktuara me ligj. Përjashtimisht, shfrytëzues të ndihmës sociale, mund të jenë edhe shtetasit e huaj të cilët kanë leje qëndrimi në Kosovë, personat në cilësinë e azilkërkuesit, personat në cilësinë e refugjatit dhe personat të cilët gëzojnë mbrojtje të përkohshme dhe plotësuese.

Të drejtën në ndihmë sociale në kategorinë e parë e realizon familja në të cilën të gjithë anëtarët e familjes janë të varur sipas përkufizimit të dhënë më poshtë të person i/e varur dhe asnjëri prej tyre nuk është i punësuar.

Person i/e varur – përkufizohet si individ i cili i takon njërit prej grupeve që vijojnë: personat që janë mbi moshën tetëmbëdhjetë vjeç (18 vjeç) dhe të cilët kanë të meta të rënda dhe aftësi përherë të kufizuara që e bëjnë atë të pa aftë për të punuar për punë shpërblyese, personat që janë gjashtëdhjetë e pesë (65) vjeç apo më të moshuar, kujdestarët e përhershëm të personave me aftësi të kufizuara apo të personave në moshën 65 vjeç ose më të vjetër të cilëve u nevojitet kujdes i përhershëm, apo fëmija nën moshën 5 vjeç, personat deri në moshën 14 vjeç, personat ndërmjet moshave 15 dhe 18 vjeç dhe të cilët janë në shkollim të rregullt të mesëm, prindërit vetushqyes me së paku një fëmijë nën moshën 15 vjeç.

Të drejtën në ndihmë sociale në kategorinë e dytë e realizon familja me një anëtar të familjes të aftë për punë (i cili duhet të jetë i regjistruar si i papunësuar në Zyrën e Punësimit) dhe me të paktën një fëmijë nën moshën pesë (5) vjeç apo që kanë në përkujdesje të përhershme një jetim nën moshën pesëmbëdhjetë (15) vjeç.

Familjet që konsiderojnë se janë rast social sipas kategorisë së parë dhe të dytë i parashtrojnë kërkesë me shkrim për ndihmë sociale organit përkatës-Qendrave për Punë Sociale në komuna.

Familja e përzgjedhur për skemën e ndihmës sociale, për çdo fëmijë të moshës (0) deri tetëmbëdhjetë (18) vjeç, realizon një përfitim financiar prej 5 euro në formën e shtesës për fëmijë, me qëllim të nxitjes së arsimimit dhe përmirësimit të shëndetit.

Familja që fiton të drejtën në ndihmë sociale në kategorinë e parë do të marr ndihmë sociale deri në dymbëdhjetë (12) muaj.

Familja që fiton të drejtën në ndihmë sociale në kategorinë e dytë do të marr ndihmë sociale deri në gjashtë (6) muaj.

Pas kalimit të afatit të periudhës prej një (1) viti, përkatësisht, gjashtë (6) muaj, familja duhet të bëjë kërkesë të re për vazhdimin e të drejtës për ndihmë sociale.

⁵ Definicioni për skemën e ndihmës sociale është marrë nga: Ligji nr.04/L-096

Shuma mujore e ndihmës sociale e cila iu paguhet familjeve në varfëri ndryshon ,sa më i madh që të jetë numri i anëtarëve të familjeve si në vijim:

Familja me një (1) anëtarë:	40 €
Familja me dy (2) anëtarë	55 €
Familja me tre (3) anëtarë	60 €
Familja me katër (4) anëtarë	65 €
Familja me pesë (5) anëtarë	70 €
Familja me gjashtë (6) anëtarë	75 €
Familja me shtatë (7) anëtarë	80 €
Familja me tete (8) anëtarë	85 €
Familja me nëntë (9) anëtarë	90 €
Familja me dhjetë (10) anëtarë	95 €
Familja me njëmbëdhjete(11) anëtarë	100 €
Familja me dymbëdhjetë (12) anëtarë	105 €
Familja me trembëdhjetë (13) anëtarë	110 €
Familja me katërbëdhjetë (14) anëtarë	115 €
Familja me pesëmbëdhjetë (15) anëtarë	120 €

Tabela 1. Pensionet bazike të moshës sipas komunave

Komuna	TM1			TM2			TM3			TM4		
	Femra	Meshkuj	Gjithsej	Femra	Meshkuj	Gjithsej	Femra	Meshkuj	Gjithsej	Femra	Meshkuj	Gjithsej
Deçan	2.146	1.121	3267	2.216	1.131	3.347	2.287	1.169	3.456	2.292	1.170	3.462
Gjakovë	3.671	1.705	5.376	3.560	1.745	5.305	3.644	1.844	5.488	3.716	1.865	5.581
Gillogovc	1.930	859	2.789	1.938	885	2.823	1.958	906	2.864	1.982	896	2.878
Gjilan	4.469	2.919	7.388	4.871	3.173	8.044	4.931	3.234	8.165	5.089	3.307	8.396
Dragash	2.417	1.455	3.872	2.479	1.481	3.960	2.532	1.539	4.071	2.557	1.526	4.083
Istog	2.054	1.327	3.381	2.077	1.349	3.426	2.164	1.432	3.596	2.222	1.503	3.725
Kaçanik	1.560	733	2.293	1.638	755	2.393	1.615	772	2.387	1.717	807	2.524
Klinë	1.707	1.162	2.869	1.744	1.176	2.920	1.813	1.267	3.080	1.840	1.263	3.103
Fushë Kosovë	1.143	476	1.619	1.152	483	1.635	1.182	495	1.677	1.200	491	1.691
Kamenicë	3.107	2.285	5.392	3.188	2.360	5.548	3.238	2.382	5.620	3.340	2.457	5.797
Mitrovicë	4.451	1.628	6.079	4.838	1.725	6.563	4.887	1.752	6.639	5.028	1.819	6.847
Leposaviq	1.787	1.515	3.302	1.711	1.514	3.225	1.869	1.639	3.508	2.020	1.750	3.770
Lipjan	2.839	1.624	4.463	2.854	1.629	4.483	2.917	1.667	4.584	3.013	1.735	4.748
Novobërdë	286	211	497	296	218	514	298	222	520	316	237	553
Obiliq	955	333	1.288	915	331	1.246	928	327	1.255	965	339	1.304
Rahovec	2.192	1.287	3.479	2.295	1.311	3.606	2.337	1.325	3.662	2.359	1.373	3.732
Pejë	4.301	1.953	6.254	4.626	2.090	6.716	4.766	2.187	6.953	4.779	2.205	6.984
Podujevë	3.437	1.568	5.005	3.436	1.564	5.000	3.511	1.651	5.162	3.836	1.727	5.563
Prishtinë	7.661	2.638	10.299	6.630	2.323	8.953	6.738	2.359	9.097	6.906	2.418	9.324
Prizren	6.075	2.925	9.000	6.318	3.004	9.322	6.374	3.097	9.471	6.457	3.111	9.568
Skenderaj	2.268	1.104	3.372	2.318	1.134	3.452	2.466	1.202	3.668	2.523	1.222	3.745
Shtime	932	615	1.547	1.039	656	1.695	987	608	1.595	1.095	687	1.782
Shtërpcë	1.083	976	2.059	1.084	988	2.072	1.098	1.010	2.108	1.097	1.023	2.120
Suharekë	2.612	1.377	3.989	2.647	1.419	4.066	2.730	1.446	4.176	2.818	1.505	4.323
Ferizaj	3.445	1.853	5.298	3.640	1.885	5.525	3.718	1.903	5.621	3.907	1.976	5.883
Viti	2.198	1.559	3.757	2.273	1.616	3.889	2.249	1.637	3.886	2.352	1.705	4.057
Vushtrri	2.783	971	3.754	2.854	1.006	3.860	2.892	1.038	3.930	2.966	1.042	4.008
Zubin Potok	747	603	1.350	798	633	1.431	842	665	1.507	880	726	1.606
Zveçan	777	660	1.437	781	666	1.447	806	672	1.478	825	686	1.511
Malishevë	1.799	1.188	2.987	1.808	1.194	3.002	1.841	1.220	3.061	1.875	1.235	3.110
Junik	:	:	:	:	:	:	:	:	:	:	:	:
Mamushë	:	:	:	:	:	:	:	:	:	:	:	:
Hani i Elezit	:	:	:	:	:	:	56	22	78	:	:	:
Graçanicë	:	:	:	41	18	59	:	:	:	72	33	105
Ranillug	:	:	:	:	:	:	:	:	:	:	:	:
Partesh	:	:	:	:	:	:	:	:	:	:	:	:
Kllokot	:	:	:	:	:	:	:	:	:	:	:	:
Mitrovicë Veriore	:	:	:	:	:	:	:	:	:	:	:	:
Gjithsej	76.832	40.630	117.462	78.065	41.462	119.527	79.674	42.689	122.363	82.044	43.839	125.883

Grafikoni 1. Pensionet bazike të moshës sipas gjinisë

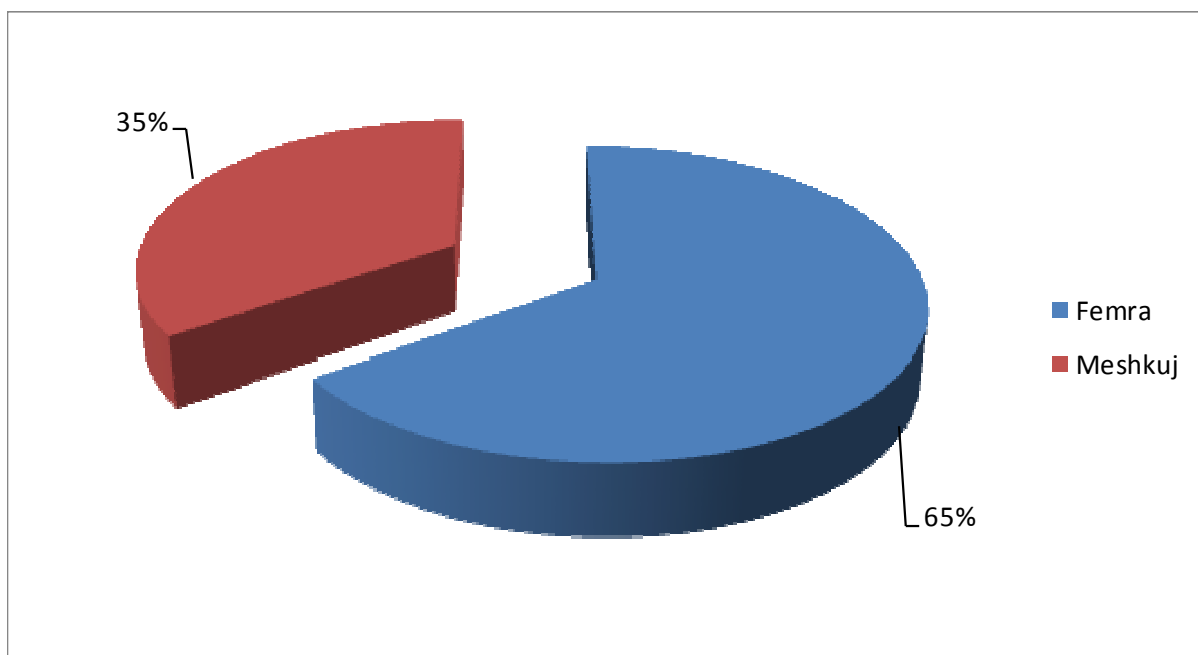
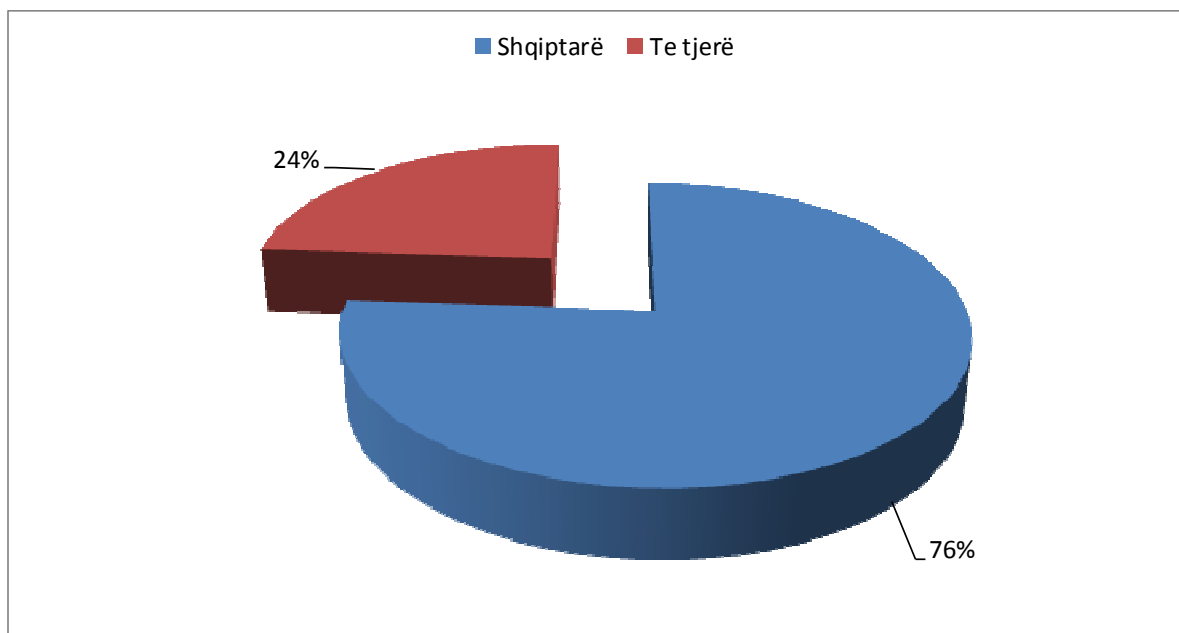


Tabela 2. Pensionet bazike të moshës sipas nacionalitetit

Periudha	Shqiptarë	Të tjerë ⁶	Gjithsej
TM1 2014	90.280	27.182	117.462
TM2 2014	91.950	27.577	119.527
TM3 2014	93.877	28.486	122.363
TM4 2014	95.965	29.918	125.883

Grafikoni 2. Pensionet bazike të moshës sipas nacionalitetit ne përqindje



⁶ Në të tjerët janë të përfshirë numri i serbëve dhe nacionaliteteve të tjera joshqiptare që jetojnë në Kosovë dhe që përfitojnë nga pensionet bazike të moshës

Tabela 3. Pensionet bazike të moshës në 2013 / 2014

V i t e t	
2013	2014
117.042	125.883

Numri i përfituesve nga pensionet bazike të moshës në vitin 2014 është më i madh për 8,841 ose shprehur në përqindje 7.5% krahasuar me vitin 2013.

Grafikoni 3. Numri i përfituesve nga pensionet bazike të moshës në vitet 2013 / 2014

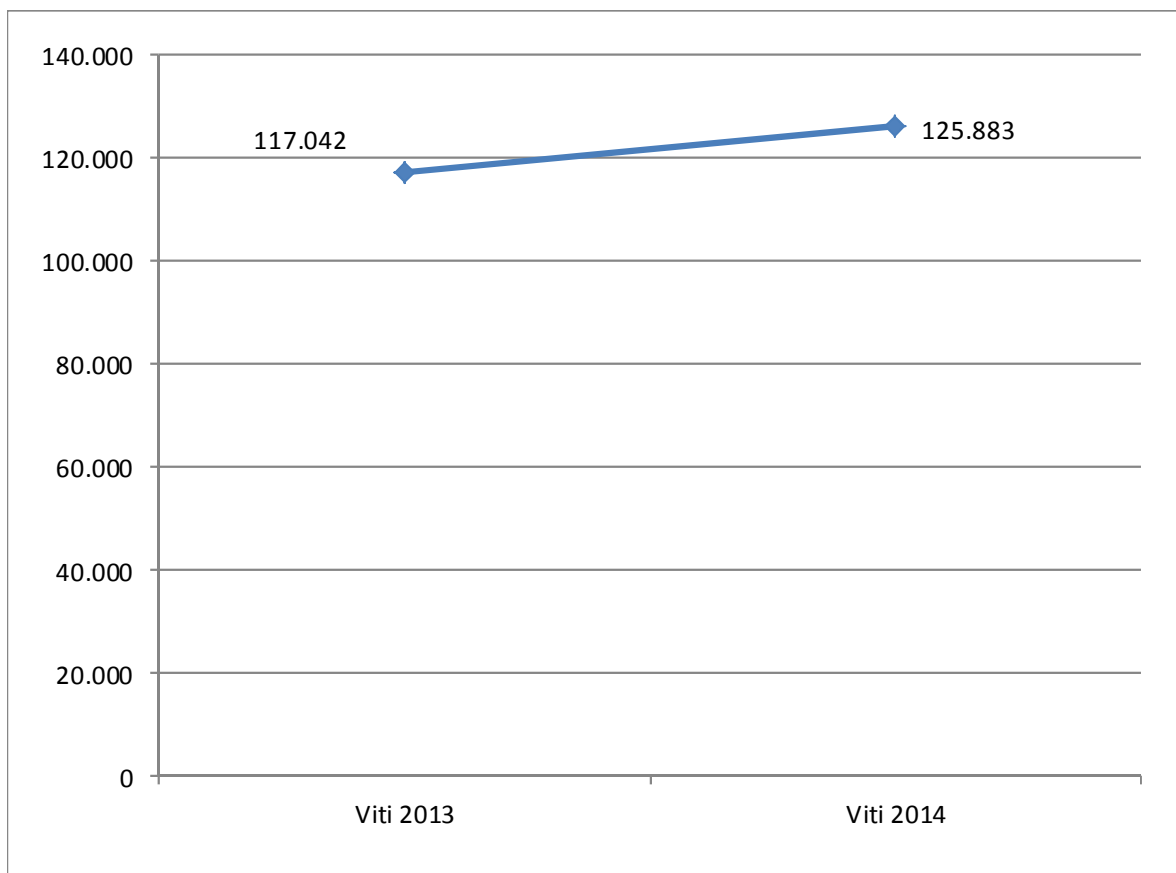


Tabela 4. Pensionet kontributpaguese të moshës sipas komunave

Komuna	TM1			TM2			TM3			TM4		
	Femra	Meshkuj	Gjithsej	Femra	Meshkuj	Gjithsej	Femra	Meshkuj	Gjithsej	Femra	Meshkuj	Gjithsej
Deçan	49	635	684	59	648	707	65	674	739	63	698	761
Gjakovë	810	1.986	2.796	849	2.006	2.855	865	2.062	2.927	906	2.101	3.007
Gllgovc	12	902	914	12	902	914	15	924	939	18	934	952
Gjilan	132	1.327	1.459	137	1.421	1.558	139	1.418	1.557	147	1.449	1.596
Dragash	19	586	605	19	592	611	20	586	606	23	599	622
Istog	58	579	637	62	581	643	68	599	667	73	610	683
Kaçanik	17	799	816	16	818	834	19	811	830	22	838	860
Klinë	21	553	574	23	563	586	24	587	611	27	582	609
Fushë Kosovë	22	700	722	22	694	716	23	705	728	21	698	719
Kamenicë	34	707	741	40	733	773	44	757	801	45	775	820
Mitrovicë	304	2.512	2.816	343	2.578	2.921	355	2.642	2.997	365	2.642	3.007
Leposaviq	-	10	10	-	11	11	-	12	12	-	12	12
Lipjan	17	1.089	1.106	17	1.107	1.124	20	1.137	1.157	21	1.151	1.172
Novobërdë	2	53	55	2	53	55	2	55	57	3	55	58
Obiliq	12	601	613	10	592	602	11	592	603	10	595	605
Rahovec	33	648	681	39	689	728	36	697	733	43	709	752
Pejë	507	2.196	2.703	572	2.316	2.888	596	2.357	2.953	599	2.364	2.963
Podujevë	27	1.823	1.850	31	1.842	1.873	33	1.864	1.897	39	1.972	2.011
Prishtinë	1.002	5.035	6.037	893	4.840	5.733	934	4.911	5.845	954	4.933	5.887
Prizren	743	3.118	3.861	767	3.111	3.878	779	3.108	3.887	795	3.123	3.918
Skenderaj	25	1.027	1.052	30	1.062	1.092	35	1.075	1.110	35	1.104	1.139
Shtime	6	317	323	9	336	345	9	332	341	9	357	366
Shtërpcë	-	54	54	-	56	56	1	52	53	1	59	60
Suharekë	20	851	871	19	883	902	21	908	929	23	927	950
Ferizaj	97	1.648	1.745	110	1.708	1.818	117	1.729	1.846	118	1.779	1.897
Viti	21	506	527	22	528	550	26	528	554	26	561	587
Vushtrri	78	1.862	1.940	83	1.920	2.003	83	1.926	2.009	92	1.941	2.033
Zubin Potok	-	31	31	-	35	35	-	40	40	-	39	39
Zveçan	-	20	20	-	24	24	0	26	26	-	27	27
Malishevë	8	478	486	8	491	499	10	513	523	9	528	537
Junik	:	:	:	1	1	2	:	:	:	:	:	:
Mamushë	:	:	:	:	:	:	:	:	:	:	:	:
Hani i Elezit	:	:	:	:	:	:	1	1	2	:	:	:
Graçanicë	:	:	:	:	:	:	:	:	:	1	1	2
Ranillug	:	:	:	:	:	:	:	:	:	:	:	:
Partesh	:	:	:	:	:	:	:	:	:	:	:	:
Kllokot	:	:	:	:	:	:	:	:	:	:	:	:
Mitrovicë Veriore	:	:	:	:	:	:	:	:	:	:	:	:
Gjithsej	4.076	32.653	36729	4.195	33.141	37.336	4.351	33.628	37.979	4.488	34.163	38.651

Grafikoni.4.Pensionet kontributpaguese të moshës sipas gjinisë në përqindje

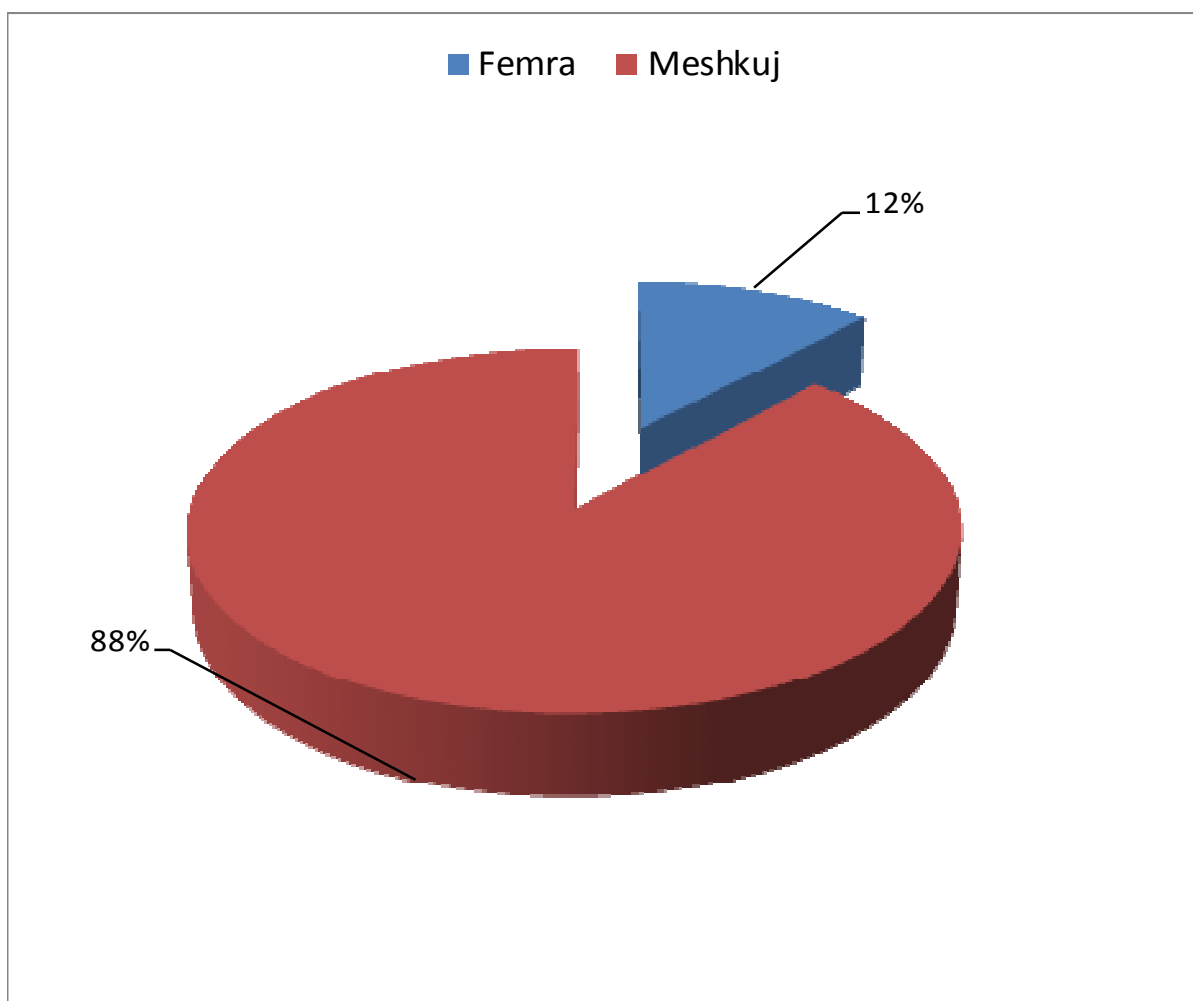
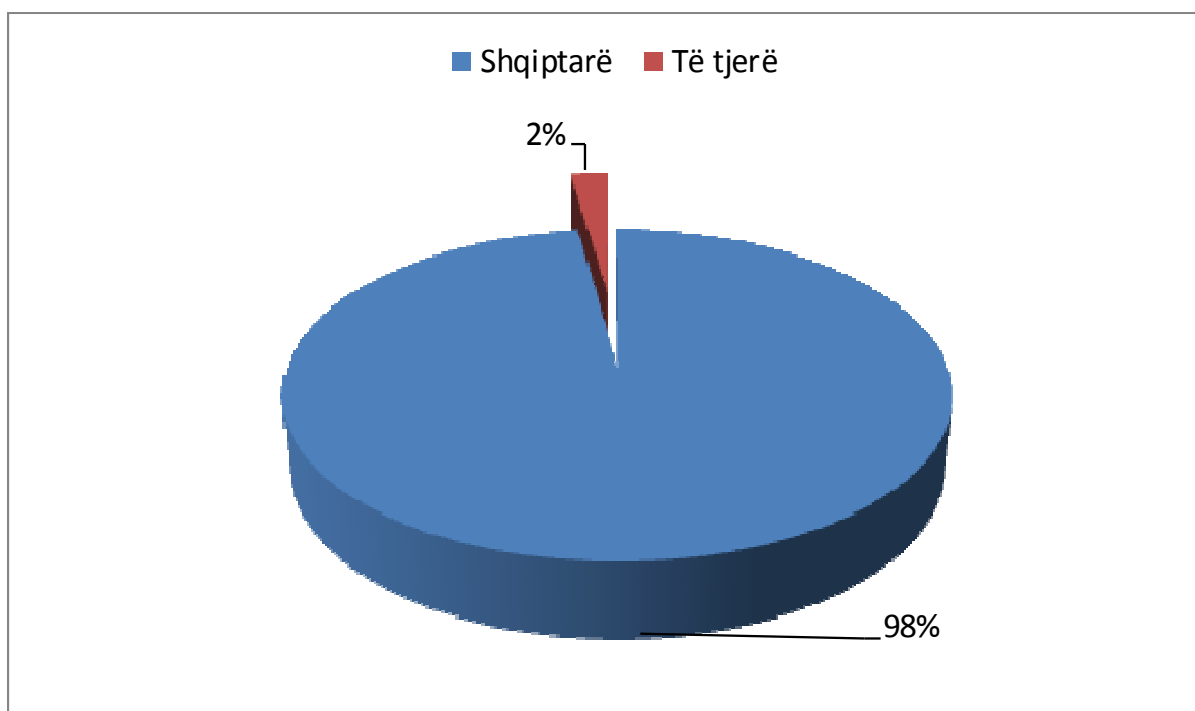


Tabela 5. Pensionet kontributpaguese të moshës sipas nacionalitetit

Periudha	Shqiptarë	Të tjerë ⁷	Gjithsej
TM1 2014	35.902	827	36.729
TM2 2014	36.527	809	37.336
TM3 2014	37.163	816	37.979
TM4 2014	37.827	824	38.651

Grafikoni 5. Pensionet kontributpaguese të moshës sipas nacionalitetit në përqindje



⁷ Në të tjerët janë të përfshirë numri i serbëve dhe nacionaliteteve të tjera joshqiptare që jetojnë në Kosovë dhe që përfitojnë nga pensionet kontributpaguese të moshës.

Tabela 6. Pensionet kontributpaguese të moshës në vitet 2013 / 2014

V i t e t	
2013	2014
36.015	38.651

Numri i përfituesve nga pensionet kontributpaguese të moshës në vitin 2014 është më i madh për 2,636 ose shprehur në përqindje 7.3% krahasuar me vitin 2013.

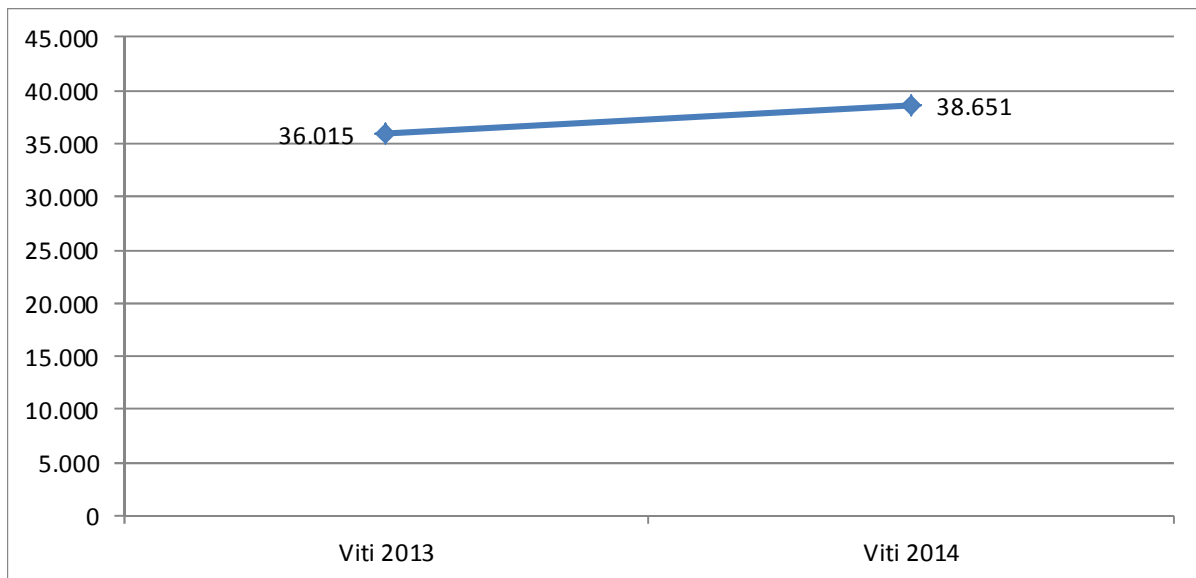
Grafikoni.6.Numri i përfituesve nga pensionet kontributpaguese të moshës në vitet 2013 / 2014

Tabela 7. Pensionet e personave me aftësi të kufizuara sipas komunave

Komuna	TM1			TM2			TM3			TM4		
	Femra	Meshkuj	Gjithsej	Femra	Meshkuj	Gjithsej	Femra	Meshkuj	Gjithsej	Femra	Meshkuj	Gjithsej
Deçan	119	180	299	159	217	376	162	218	380	159	219	378
Gjakovë	412	509	921	498	595	1.093	503	601	1.104	513	600	1.113
Gllogovc	219	181	400	266	224	490	284	233	517	292	236	528
Gjilan	315	383	698	470	543	1.013	498	576	1.074	482	573	1.055
Dragash	131	178	309	167	227	394	177	237	414	184	255	439
Istog	150	174	324	180	216	396	195	220	415	197	231	428
Kaçanik	146	177	323	190	242	432	197	258	455	204	253	457
Klinë	122	169	291	146	196	342	146	202	348	149	212	361
Fushë Kosovë	66	66	132	76	87	163	84	95	179	83	92	175
Kamenicë	201	198	399	253	292	545	267	300	567	266	299	565
Mitrovicë	543	445	988	631	513	1.144	644	523	1.167	632	506	1.138
Leposaviq	29	40	69	38	44	82	45	49	94	44	42	86
Lipjan	249	293	542	318	347	665	328	358	686	326	354	680
Novobërdë	20	10	30	22	14	36	22	16	38	20	17	37
Obiliq	77	58	135	88	64	152	93	66	159	103	67	170
Rahovec	189	197	386	239	269	508	244	282	526	258	286	544
Pejë	398	474	872	525	557	1.082	539	583	1.122	554	588	1.142
Podujevë	435	485	920	512	557	1.069	551	574	1.125	568	563	1.131
Prishtinë	814	821	1.635	701	797	1.498	759	848	1.607	782	867	1.649
Prizren	542	679	1.221	709	827	1.536	738	858	1.596	770	902	1.672
Skenderaj	293	323	616	347	357	704	360	358	718	370	353	723
Shtime	83	88	171	104	130	234	110	132	242	110	135	245
Shtërpcë	42	30	72	53	44	97	56	49	105	59	48	107
Suharekë	223	246	469	275	312	587	288	316	604	296	332	628
Ferizaj	255	350	605	361	454	815	396	489	885	405	475	880
Viti	168	189	357	209	265	474	219	269	488	222	264	486
Vushtrri	396	370	766	461	426	887	474	438	912	475	450	925
Zubin Potok	16	8	24	17	12	29	15	14	29	18	14	32
Zveçan	7	2	9	10	5	15	9	5	14	8	5	13
Malishevë	168	204	372	205	271	476	207	277	484	228	303	531
Junik	:	:	:	:	:	:	:	:	:	:	:	:
Mamushë	:	:	:	:	:	:	:	:	:	:	:	:
Hani i Elezit	:	:	:	:	:	:	:	:	:	:	:	:
Graçanicë	:	:	:	:	:	:	:	:	:	:	:	:
Ranillug	:	:	:	:	:	:	:	:	:	:	:	:
Partesh	:	:	:	:	:	:	:	:	:	:	:	:
Klokot	:	:	:	:	:	:	:	:	:	:	:	:
Mitrovicë Veriore	:	:	:	:	:	:	:	:	:	:	:	:
Gjithsej	6.828	7.527	14.355	8.230	9.104	17.334	8.610	9.444	18.054	8.777	9.541	18.318

Grafikoni 7. Pensionet e personave me aftësi të kufizuara sipas gjinisë në përqindje

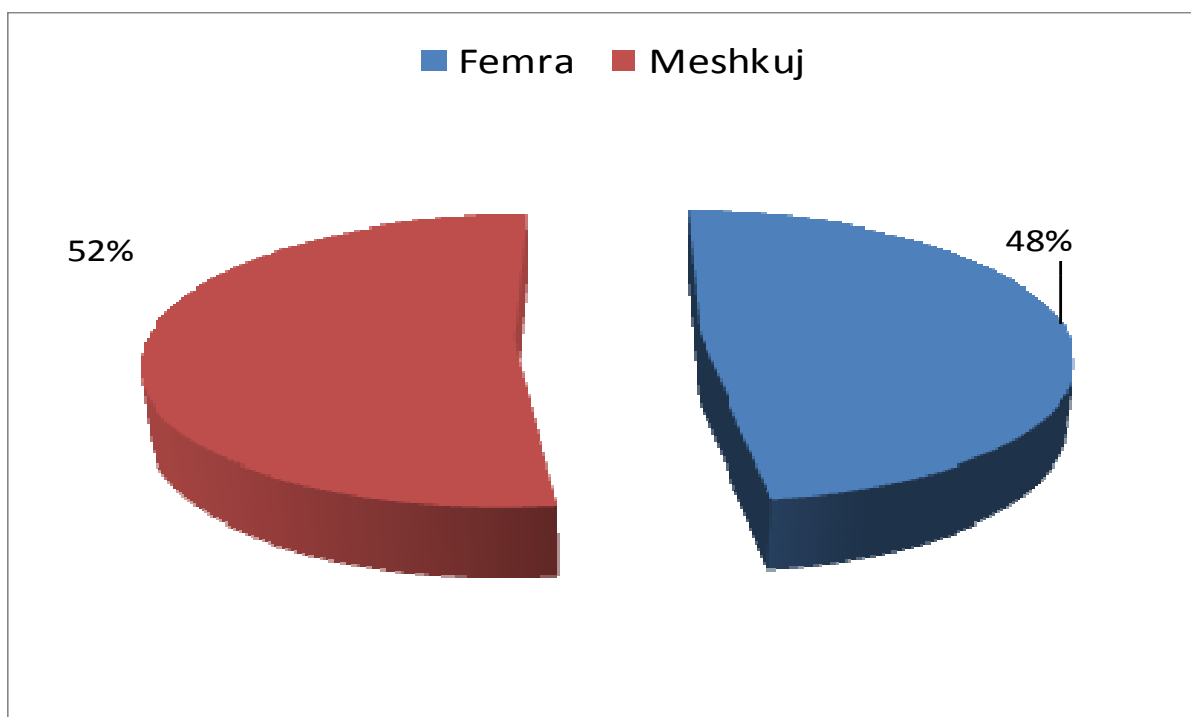
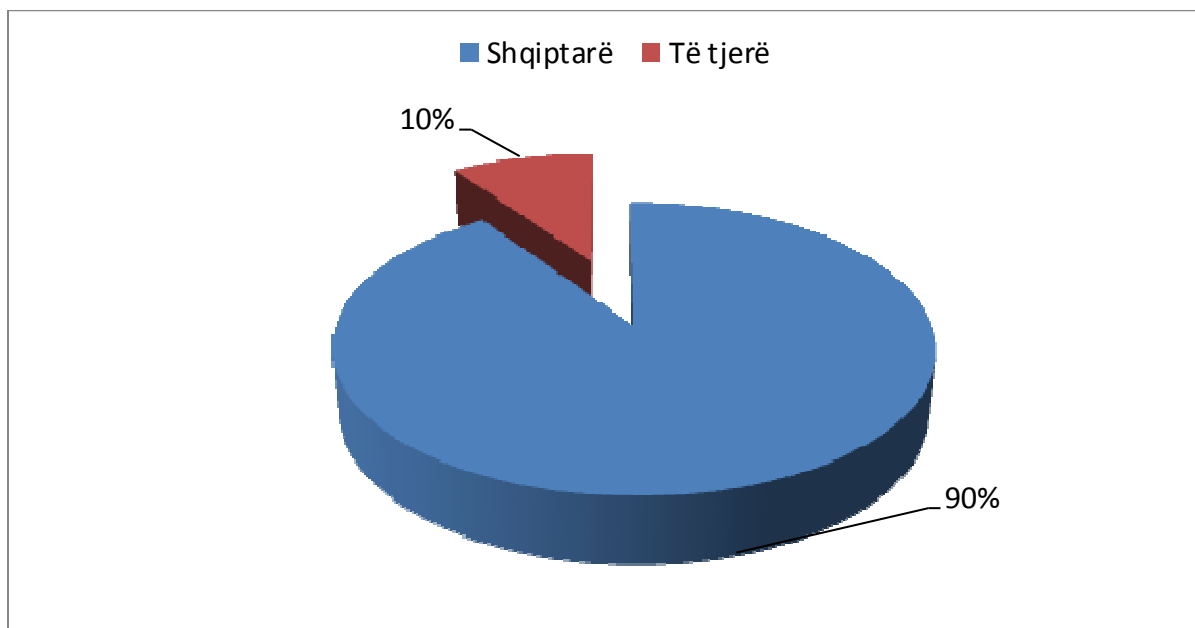


Tabela 8. Pensionet e personave me aftësi të kufizuara sipas nacionalitetit

Periudha	Shqiptarë	Të tjerë ⁸	Gjithsej
TM1 2014	12.895	1.460	14.355
TM2 2014	15.700	1.634	17.334
TM3 2014	16.344	1.710	18.054
TM4 2014	16.576	1.742	18.318

Grafikoni 8. Pensionet e personave me aftësi të kufizuara sipas nacionalitetit në përqindje



⁸ Në të tjerët janë të përfshirë numri i serbëve dhe nacionaliteteve të tjera joshqiptare që jetojnë në Kosovë dhe që përfitojnë nga pensioni i personave me aftësi të kufizuara

Tabela 9. Pensionet e personave me aftësi të kufizuara 2013 / 2014

V i t e t	
2013	2014
12.240	18.318

Numri i përfituesve nga pensioni i personave me aftësi të kufizuara në vitin 2014 është më i madh për 6,078 ose shprehur në përqindje për 49 % krahasuar me vitin 2013.

Grafikoni 9. Numri i pensioneve të personave me aftësi të kufizuara 2013 / 2014

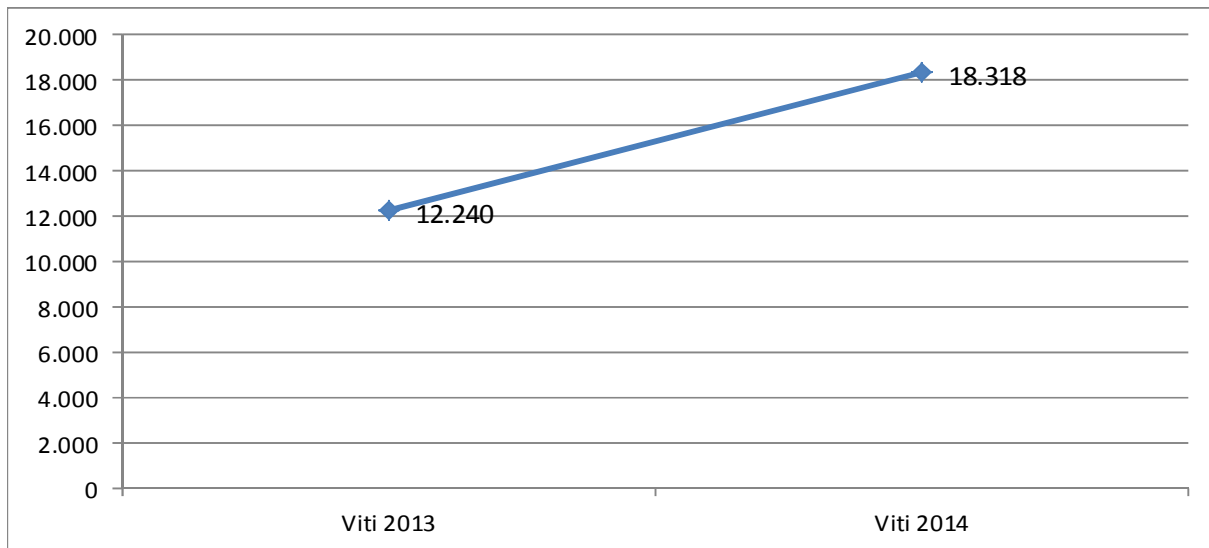


Tabela 10. Skema e fëmijëve me aftësi të kufizuara sipas komunave dhe gjinisë (0-18 vjeç)

Komuna	TM1			TM2			TM3			TM4		
	Femra	Meshkuj	Gjithsej	Femra	Meshkuj	Gjithsej	Femra	Meshkuj	Gjithsej	Femra	Meshkuj	Gjithsej
Deçan	28	26	54	20	31	51	19	31	50	18	32	50
Gjakovë	78	109	187	68	121	189	66	114	180	66	112	178
Gillogovc	37	63	100	50	52	102	47	51	98	45	52	97
Gjilan	84	98	182	79	108	187	75	105	180	71	104	175
Dragash	8	25	33	16	16	32	17	13	30	17	15	32
Istog	37	43	80	37	41	78	38	42	80	35	43	78
Kaçanik	12	61	73	28	41	69	28	41	69	26	40	66
Klinë	24	51	75	26	47	73	27	47	74	28	47	75
Fushë Kosovë	25	30	55	27	28	55	29	28	57	29	29	58
Kamenicë	10	38	48	22	35	57	22	35	57	21	35	56
Mitrovicë	75	75	150	69	78	147	70	83	153	72	79	151
Leposaviq	11	13	24	7	17	24	7	17	24	6	17	23
Lipjan	25	83	108	44	64	108	46	65	111	46	65	111
Novobërdë	8	14	22	13	8	21	13	8	21	13	8	21
Obiliq	15	25	40	18	22	40	17	23	40	18	23	41
Rahovec	65	43	108	37	72	109	38	71	109	38	71	109
Pejë	79	48	127	55	71	126	54	71	125	52	72	124
Podujevë	65	81	146	58	88	146	59	88	147	60	88	148
Prishtinë	173	120	293	131	161	292	132	161	293	134	162	296
Prizren	125	110	235	91	137	228	87	132	219	87	132	219
Skenderaj	47	49	96	39	61	100	39	62	101	40	66	106
Shtime	9	28	37	15	21	36	16	17	33	16	16	32
Shtërpcë	5	12	17	10	7	17	10	7	17	10	7	17
Suharekë	66	31	97	32	62	94	31	63	94	30	62	92
Ferizaj	65	87	152	59	94	153	57	90	147	56	88	144
Viti	34	52	86	39	50	89	39	47	86	41	48	89
Vushtrri	61	63	124	51	75	126	50	75	125	51	78	129
Zubin Potok	8	10	18	7	11	18	7	11	18	7	10	17
Zveçan	5	9	14	6	6	12	6	6	12	6	5	11
Malishevë	56	53	109	50	57	107	46	52	98	43	49	92
Junik	-	-	-	-	-	-	-	-	-	-	-	-
Mamushë	-	-	-	-	-	-	-	-	-	-	-	-
Hani i Elezit	4	4	8	3	5	8	8	10	18	3	4	7
Graçanicë	6	10	16	8	9	17	3	4	7	8	10	18
Ranillug		2	2	1	2	3	1	2	3	1	2	3
Partesh	4	-	4	-	4	4	-	4	4		4	4
Kllokot	5	5	10	6	4	10	6	4	10	6	4	10
Mitrovicë Veriore	16	8	24	14	10	24	13	10	23	13	10	23
Gjithsej	1.375	1.579	2.954	1.236	1.716	2.952	1.223	1.690	2.913	1.213	1.689	2.902

Grafikoni.10. Përqindja e fëmijëve me aftësi të kufizuara sipas gjinisë

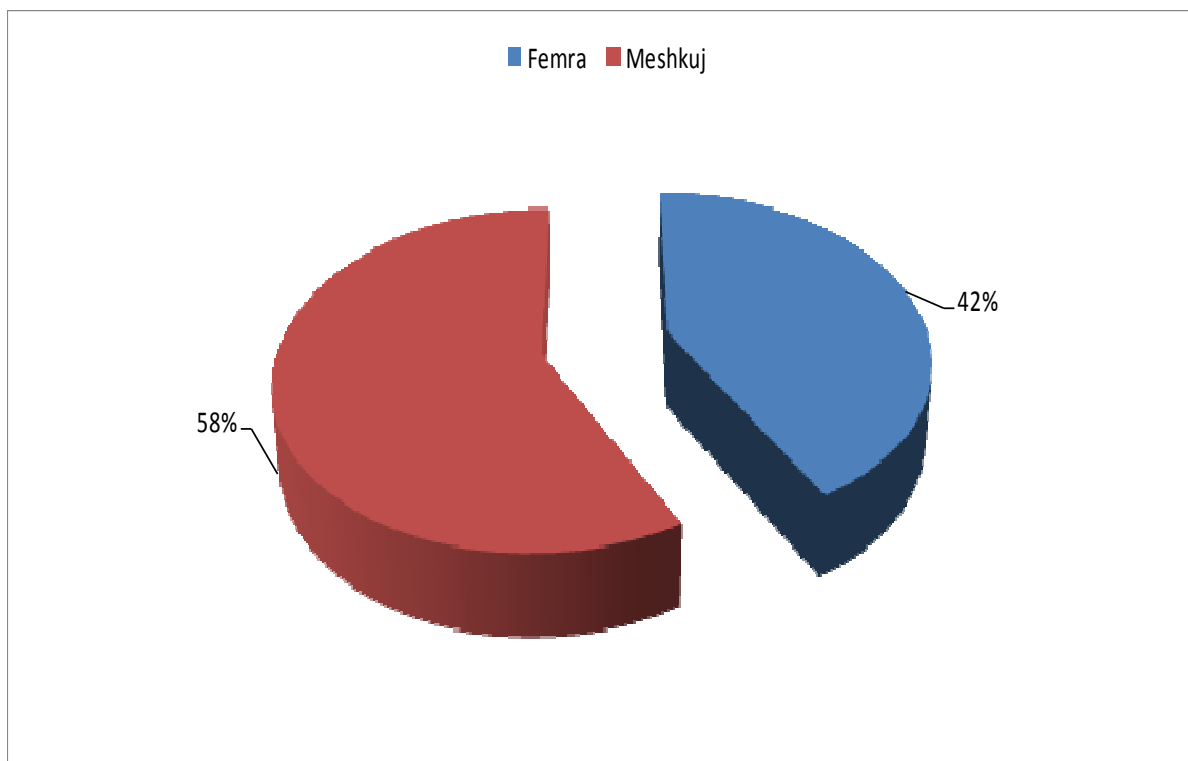


Tabela 11. Skema e pensioneve për familjet e dëshmorëve dhe invalidët e luftës sipas komunave

Komuna	TM1	TM2	TM3	TM4
Deçan	620	526	521	521
Gjakovë	1.087	1.104	1090	1.097
Gllgovc	1.330	1.337	1.332	1.331
Gjilan	162	162	158	158
Dragash	27	28	27	28
Istog	192	195	193	194
Kaçanik	263	247	245	246
Klinë	492	496	494	496
Fushë Kosovë	151	152	156	156
Kamenicë	39	40	40	40
Mitrovicë	624	630	625	627
Leposaviq	-	-	-	-
Lipjan	226	229	226	228
Novobërdë	4	4	4	4
Obiliq	112	113	114	116
Rahovec	674	708	704	709
Pejë	814	820	816	815
Podujevë	942	945	946	946
Prishtinë	1.017	1.027	1.030	1.035
Prizren	609	635	627	631
Skënderaj	1.342	1.354	1.341	1.344
Shtime	206	210	210	211
Shtërpcë	27	28	28	28
Suharekë	559	600	596	598
Ferizaj	285	287	286	286
Viti	80	80	78	78
Vushtrri	586	588	584	582
Zubin Potok	8	8	8	8
Zveçan	3	3	3	3
Malishevë	411	447	445	446
Junik	-	101	100	100
Mamushë	-	9	9	9
Hani i Elezit	-	18	19	19
Graçanicë	3	3	3	3
Ranillug	-	-	-	-
Partesh	-	1	1	1
Kllokot	-	-	-	-
Mitrovicë Veriore	3	3	3	3
Gjithsej	12.278	12.612	12.541	13.097

Tabela 11. Skema e pensioneve për familjet e dëshmorëve dhe invalidëve të luftës sipas nacionalitetit dhe gjinisë

Periudha	Shqiptarë		Të tjerë ⁹		Gjithsej
	Femra	Meshkuj	Femra	Meshkuj	
TM1	6.643	6.188	54	13	12.898
TM2	6.787	6.276	59	16	13.138
TM3	6.730	6.246	69	17	13.062
TM4	6.751	6.255	74	17	13.097

Tabela 12. Skema e pensioneve për familjet e dëshmorëve dhe invalidët e luftës sipas moshës

Periudha	M o s h a							Gjithsej
	< 18	18 -25	26 - 35	36 - 45	46 - 55	56 - 65	65>	
TM1	30	232	933	2.973	3.133	2.707	2.890	12.898
TM2	31	257	964	3.014	3.179	2.746	2.947	13.138
TM3	32	267	956	3.005	3.178	2.732	2.892	13.062
TM4	18	238	758	2.928	3.218	2.809	3.128	13.097

⁹ Në të tjerët janë të përfshirë numri i serbëve dhe nacionaliteteve të tjera joshqiptare që jetojnë në Kosovë dhe që përfitojnë nga skema e invalidëve të luftës dhe familjeve të dëshmorëve

Tabela 13. Skema e pensioneve për familjet e dëshmorëve dhe invalidët e luftës sipas kategorive

Kategoria	TM1	TM2	TM3	TM4
Invalid i luftës	3.429	3.469	3.455	3.464
Familje të të zhdukurve civil	322	339	346	351
Kujdestarët për invalid civil	35	36	36	36
Invalid civil të luftës	2.101	2.126	2.121	2.128
Familje të viktimave civile	4.755	4.858	4.804	4.811
Familje të Dëshmorëve të UÇK-së	1.975	2.010	1.994	2.001
Kujdestarët për invalid të luftës	74	76	75	75
Familje të të zhdukurve të UÇK-së	20	20	20	20
Familje të invalidëve të luftës pas vdekjes	109	121	125	125
Familje të invalidëve civil pas vdekjes	78	83	86	86
Gj i t h s e j	12.898	13.138	13.062	13.097

Tabela 14. Skema e pensioneve për familjet e dëshmorëve dhe invalidët e luftës 2013 / 2014

Periudha	V i t e t	
	2013	2014
TM4	13.196	13.097

Numri i personave që kanë përfituar nga skema e pensioneve për familjet e dëshmorëve dhe invalidëve të luftës në vitin 2014 është më i vogël për 99 ose shprehur në përqindje 0.75 % krahasuar me vitin 2013.

Grafikoni 12. Skema e e pensioneve për familjet e dëshmorëve dhe invalidët e luftës në vitet 2013 / 2014

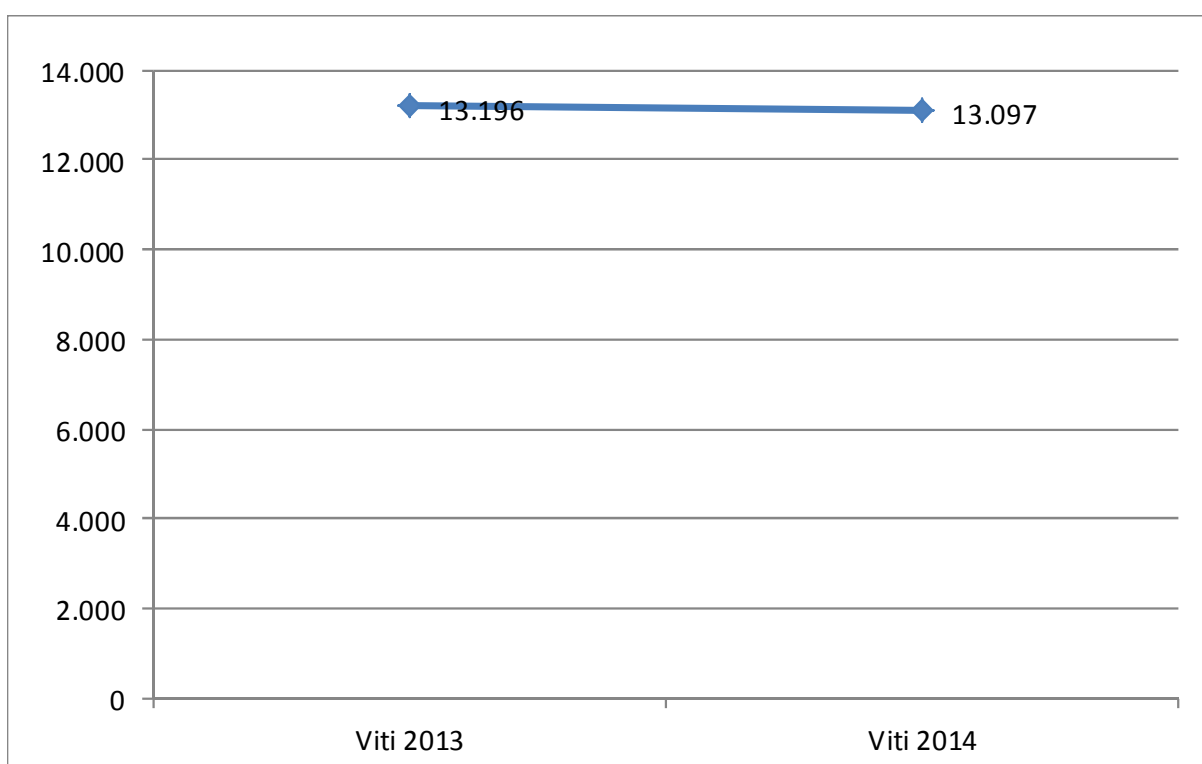
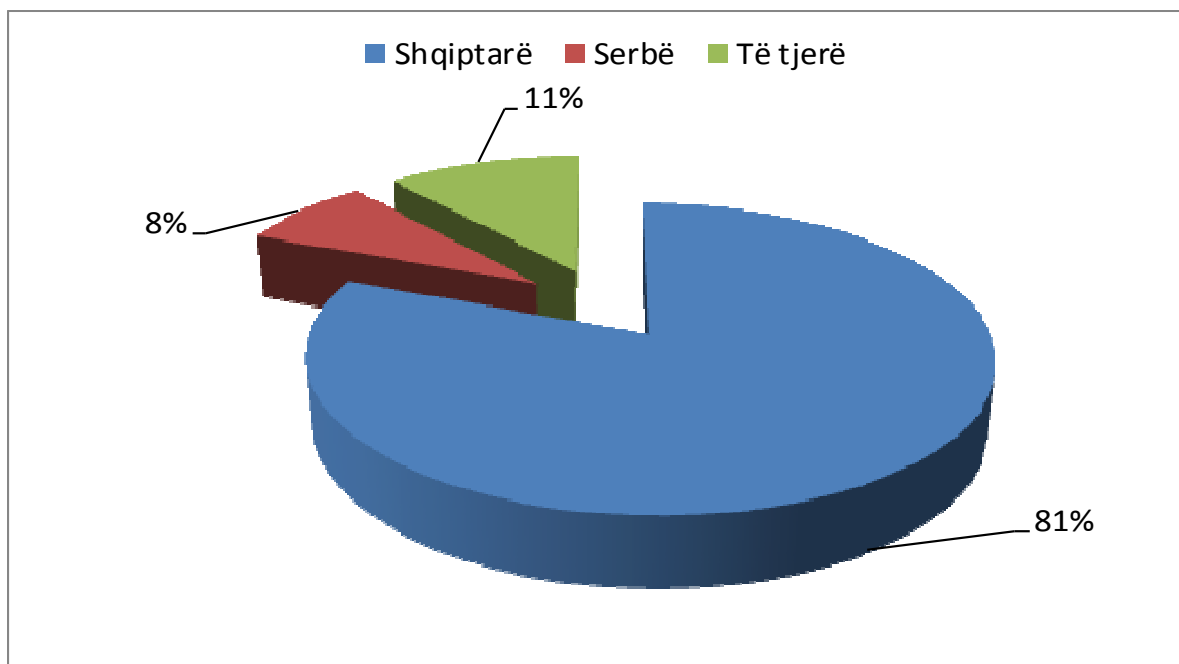


Tabela 15. Shtëpitë e personave të moshuar dhe pa përkujdesje familjare sipas nacionalitetit (SHPMPF)

Periudha	Shqiptarë	Serbë	Të tjerë ¹⁰	Gjithsej
TM1	100	11	14	125
TM2	96	9	13	118
TM3	96	9	13	118
TM4	94	9	13	116

Grafikoni 13. Struktura nacionale në përqindje



¹⁰ Në të tjerët janë të përfshirë numri i personave të vendosur në shtëpitë e personave të moshuar dhe pa përkujdesje familjare që i përkasin këtyre nacionaliteteve etnike :turk,boshnjak,egjiptas,ashkalinjë, romë,kroat etj

Tabela 16. Shtëpitë e personave të moshuar dhe pa përkujdesje familjare sipas gjinisë

Periudha	Femra	Meshkuj	Gjithsej
TM1	56	69	125
TM2	51	67	118
TM3	50	68	118
TM4	52	64	116

Grafikoni 14. Struktura gjinore në përqindje

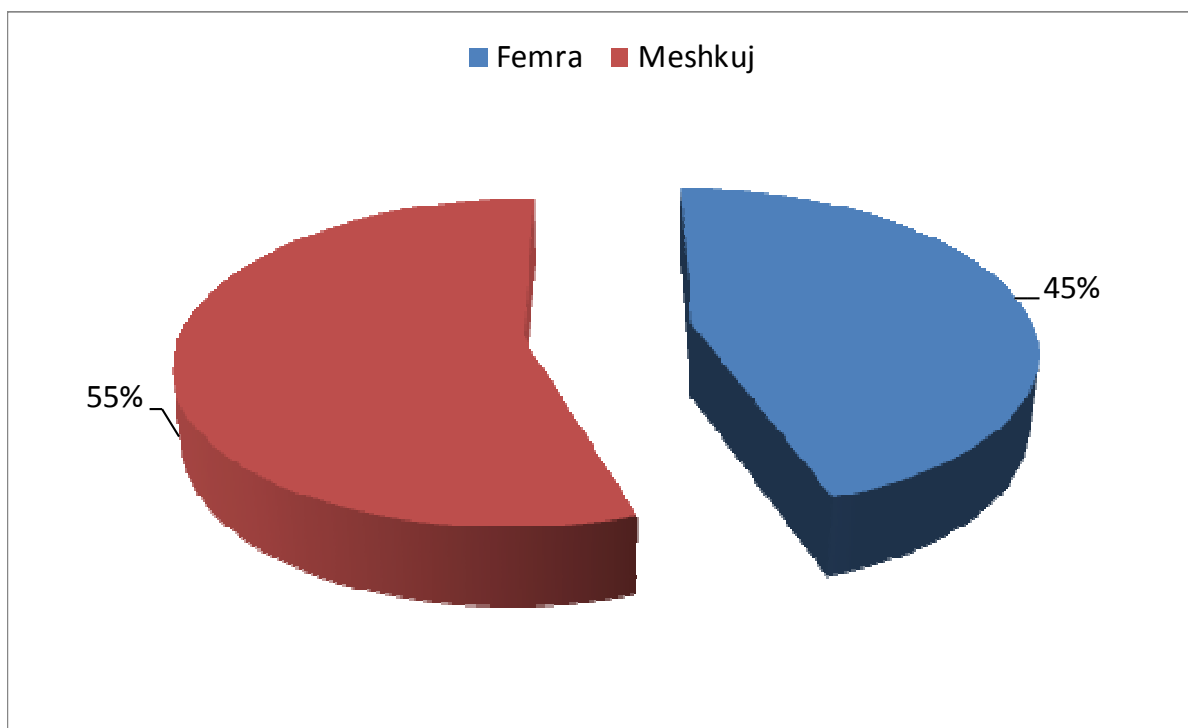


Tabela 17. Shtëpitë e personave të moshuar dhe pa përkujdesje familjare në vitet 2013 / 2014

V i t e t	
2013	2014
123	116

Numri i personave të moshuar dhe pa përkujdesje familjare në vitin 2014 është më i vogël për 7 ose shprehur në përqindje për 5.7% krahasuar me vitin 2013.

Grafikoni 15. Numri i personave të vendosur në shtëpitë e personave të moshuar dhe pa përkujdesje familjare në vitet 2013 / 2014

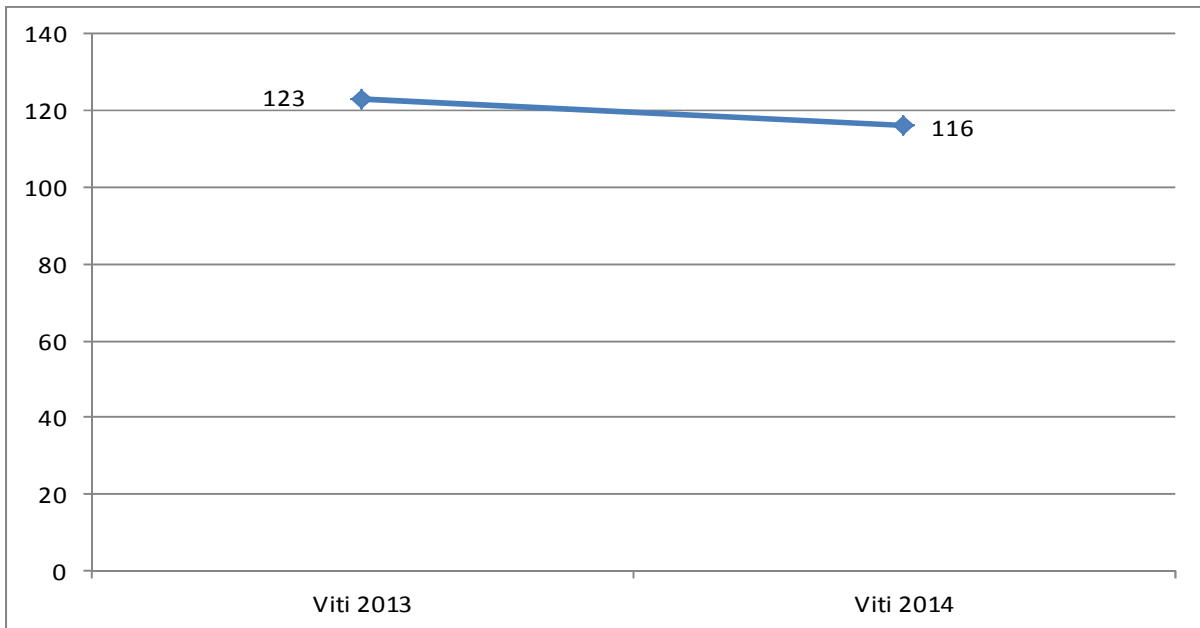
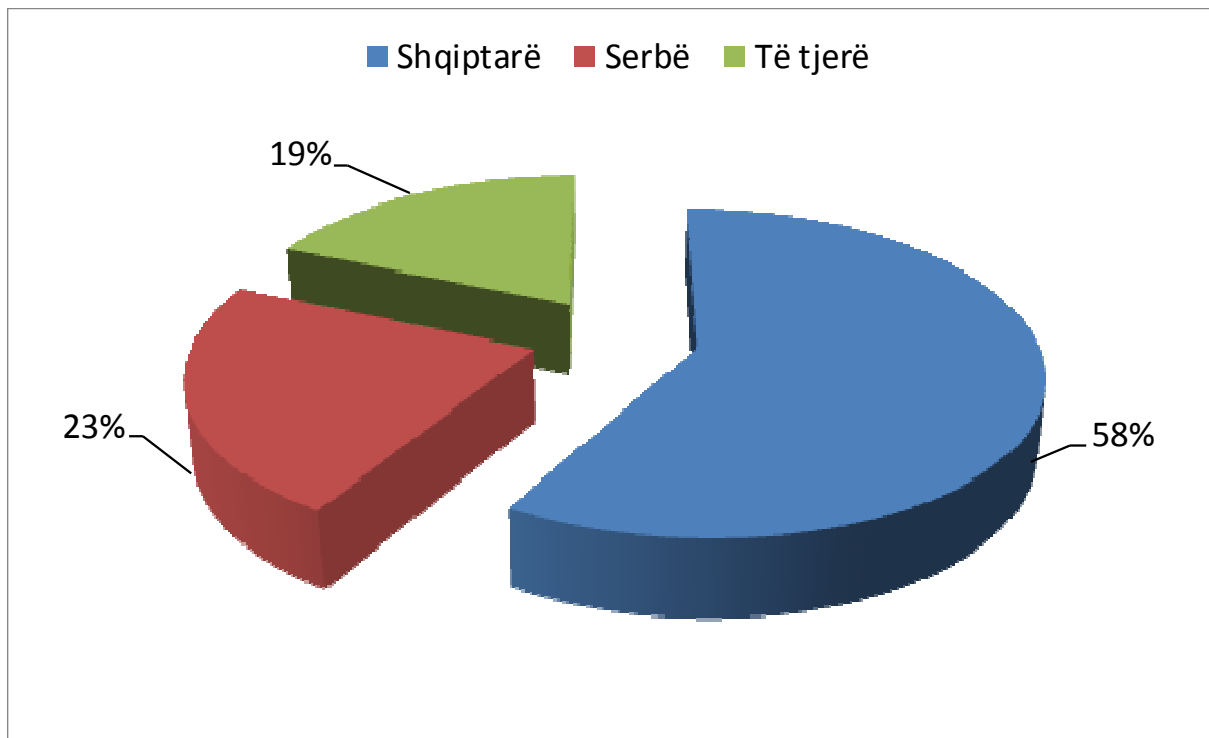


Tabela 18. Personat e vendosur në Institutin e Shtimes dhe shtëpitë e komunitetit sipas nacionalitetit

Periudha	Shqiptarë	Serbë	Të tjerë ¹¹	Gjithsej
TM1 2014	67	33	23	123
TM2 2014	78	31	25	134
TM3 2014	79	31	25	135
TM4 2014	79	31	25	135

Grafikoni 16. Personat e vendosur në Institutin e Shtimes dhe shtëpitë e komunitetit në përqindje

¹¹ Në të tjerët janë të përfshirë numri i personave me aftësi të kufizuara mendore të vendosur në Institutin e Shtimes dhe në 7 shtëpitë e komunitetit të cilët i përkasin këtyre nacionaliteteve etnike :turk,boshnjak, egjiptas, ashkalinjë, romë,kroat etj.

Tabela 19. Personat e vendosur në Institutin Special të Shtimes dhe në shtëpitë e komunitetit sipas gjinisë

Periudha	Femra	Meshkuj	Gjithsej
TM1	63	60	123
TM2	65	69	134
TM3	65	70	135
TM4	62	73	135

Grafikoni 17. Personat e vendosur në Institutin Special të Shtimes dhe në shtëpitë e komunitetit sipas gjinisë në përqindje

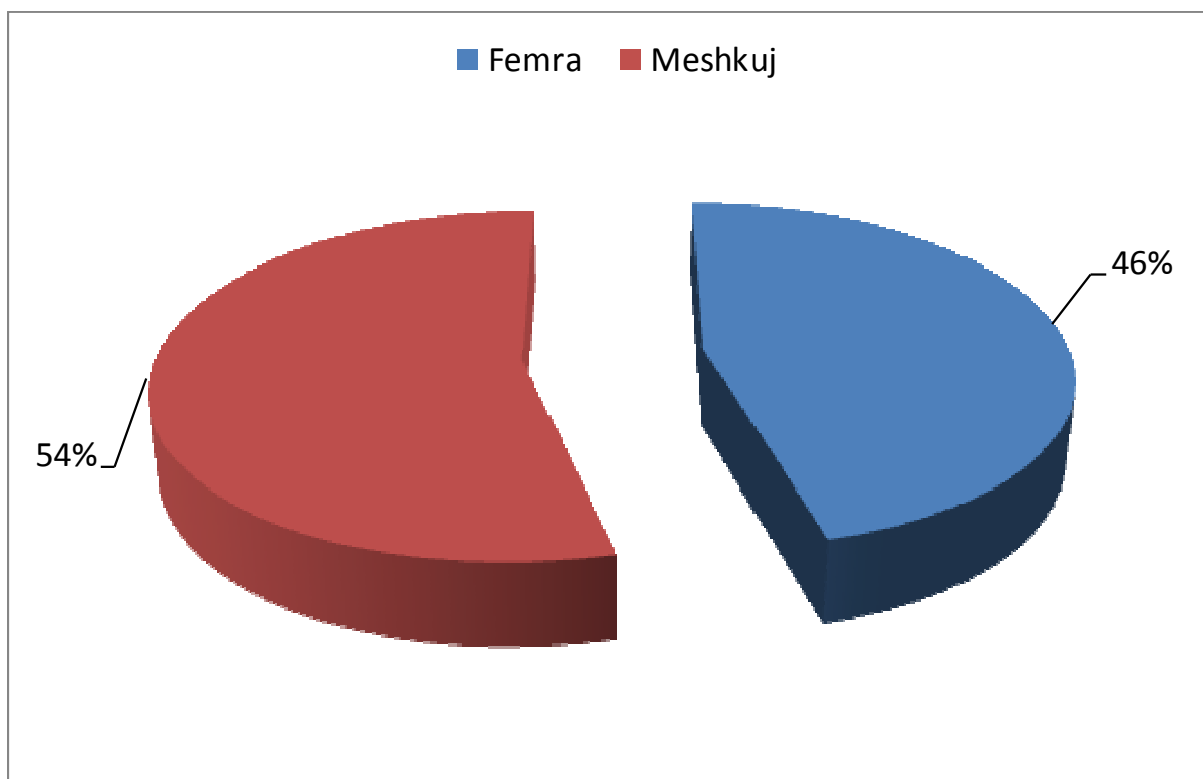


Tabela 20. Personat e vendosur në Institutin Special të Shtimes dhe në shtëpitë e komunitetit në vitet 2013 / 2014

V i t e t	
2013	2014
131	135

Numri i personave të vendosur në institutin special të Shtimes dhe në shtëpitë e komunitetit në vitin 2014 është më i madh për 4 persona ose shprehur në përqindje për 3% krahasuar me vitin 2013.

Grafikoni 18. Numri i personave të vendosur në Institutin Special të Shtimes dhe në shtëpitë e komunitetit në vitet 2013 / 2014

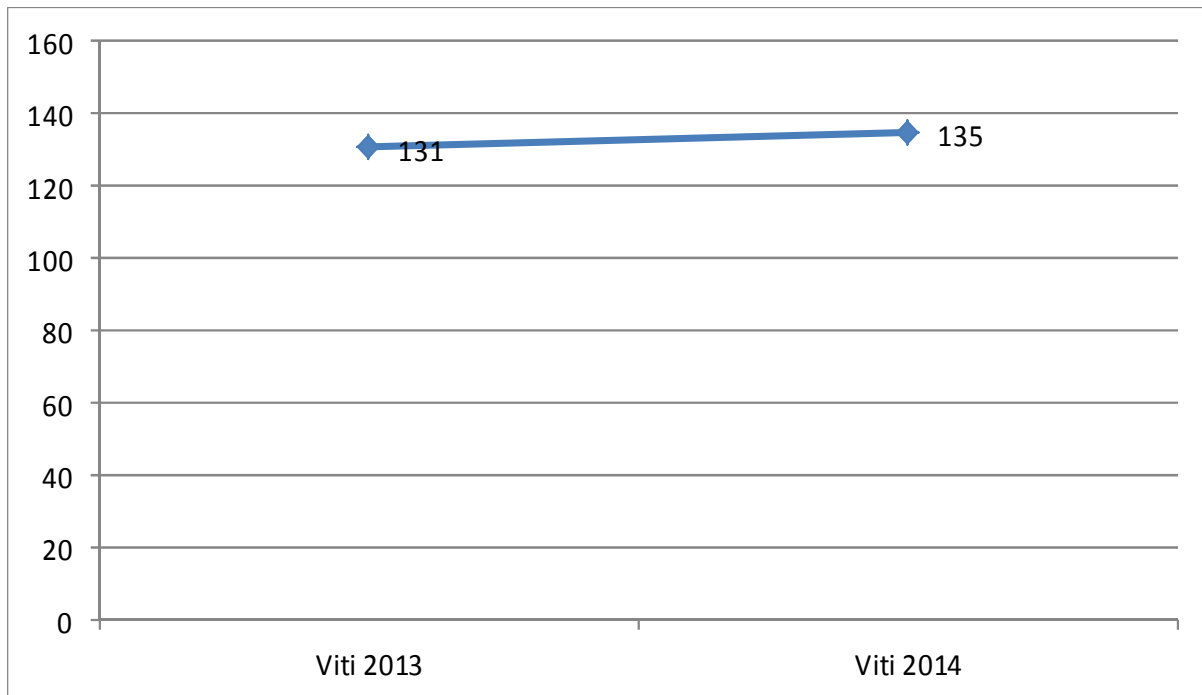


Tabela 21. Fëmijët e braktisur sipas komunave

Komuna	TM1			TM2			TM3			TM4			Gjithsej
	Femra	Meshkuj	Gjithsej	Femra	Meshkuj	Gjithsej	Femra	Meshkuj	Gjithsej	Femra	Meshkuj	Gjithsej	
Deçan	-	-	-	-	-	-	-	-	-	-	-	-	-
Gjakovë	1	-	1	1	-	1	-	-	-	-	-	-	2
Glogoc	-	-	-	-	-	-	1	-	1	-	-	-	1
Gjilan	1	-	1	-	-	-	-	-	-	1	-	1	2
Dragash	-	-	-	-	-	-	-	-	-	-	-	-	-
Istog	-	-	-	-	-	-	-	-	-	-	-	-	-
Kaçanik	-	-	-	-	-	-	-	-	-	-	-	-	-
Klinë	-	-	-	-	-	-	-	-	-	-	-	-	-
Fushë Kosovë	-	-	-	-	-	-	-	-	-	1	-	1	1
Kamenicë	-	-	-	-	-	-	-	-	-	-	-	-	-
Mitrovicë	-	-	-	-	-	-	-	-	-	-	-	-	-
Leposaviq	-	-	-	-	-	-	-	-	-	-	-	-	-
Lipjan	-	-	-	-	-	-	-	-	-	-	1	1	1
Novobërdë	-	-	-	-	-	-	-	-	-	-	-	-	-
Obiliq	-	-	-	-	-	-	-	-	-	-	1	1	1
Rahovec	1	-	1	-	-	-	2	-	2	-	1	1	4
Pejë	1	-	1	-	-	-	-	-	-	-	-	-	1
Podujevë	-	-	-	-	-	-	-	-	-	-	1	1	1
Prishtinë	1	2	3	-	-	-	2	1	3	1	-	1	7
Prizren	1	1	2	-	4	4	1	1	2	-	2	2	10
Skenderaj	-	-	-	1	1	2	-	-	-	-	-	-	2
Shtime	-	-	-	-	-	-	-	-	-	-	1	1	1
Shtërpcë	-	-	-	-	-	-	-	-	-	1	-	1	1
Suharekë	-	-	-	-	-	-	-	-	-	-	-	-	-
Ferizaj	-	-	-	-	1	1	1	-	1	-	-	-	2
Viti	-	-	-	1	-	1	-	-	-	-	-	-	1
Vushtrri	-	-	-	-	-	-	1	-	1	-	1	1	2
Zubin Potok	-	-	-	1	1	2	-	-	-	-	-	-	2
Zveçan	-	-	-	-	-	-	-	-	-	-	-	-	-
Malishevë	-	-	-	-	-	-	-	-	-	-	-	-	-
Junik	-	-	-	-	-	-	-	-	-	-	-	-	-
Mamushë	-	-	-	-	-	-	-	-	-	-	-	-	-
Hani i Elezit	-	-	-	-	-	-	-	-	-	-	-	-	-
Graçanicë	-	-	-	-	-	-	-	-	-	-	-	-	-
Ranillug	-	-	-	-	-	-	-	-	-	-	-	-	-
Partesh	-	-	-	-	-	-	-	-	-	-	-	-	-
Kllokot	-	-	-	-	-	-	-	-	-	-	-	-	-
Mitrovicë Veriore	-	-	-	-	-	-	-	-	-	-	-	-	-
Gjithsej	6	3	9	4	7	11	8	2	10	4	8	12	42

Grafikoni 19. Përqindja e fëmijëve të braktisur sipas gjinisë

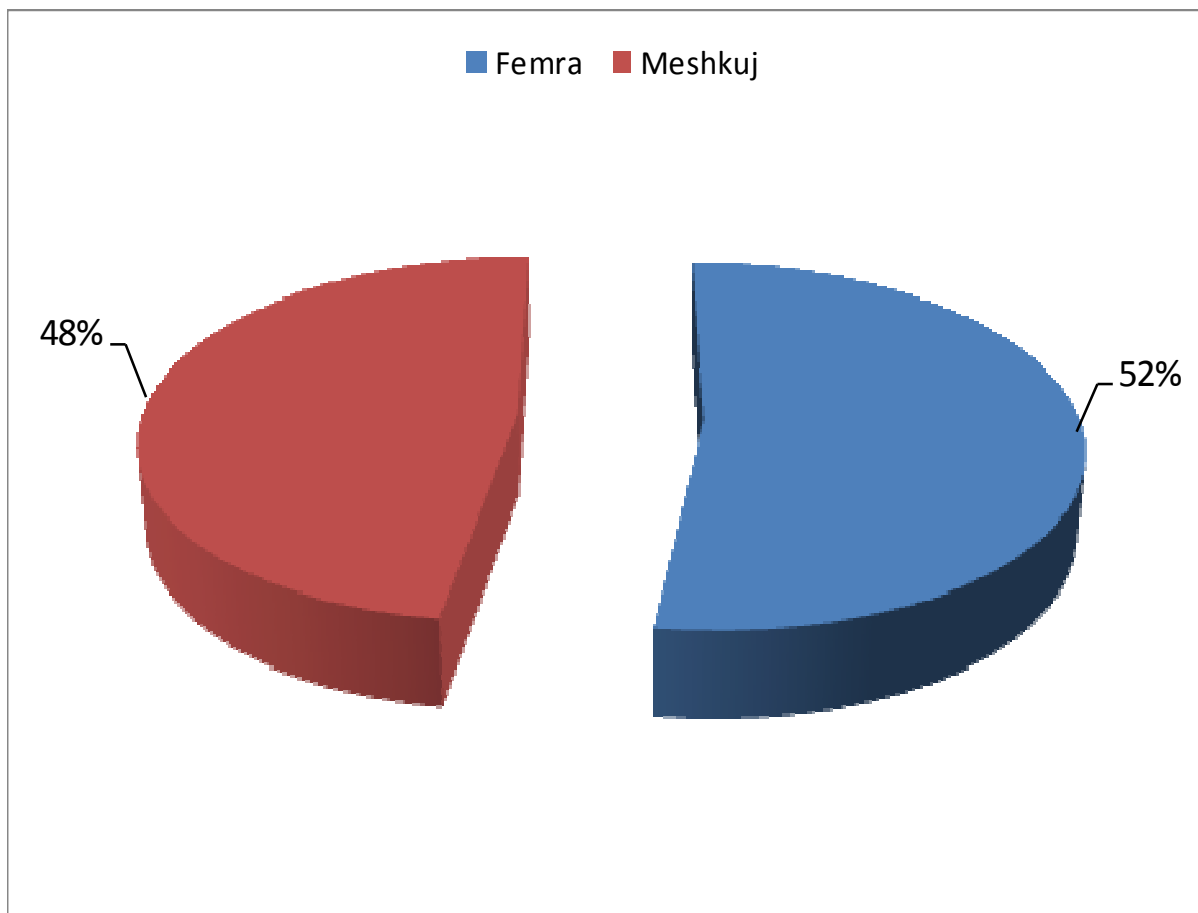


Tabela 22. Fëmijët e braktisur në vitet 2013 / 2014

Periudha	V i t e t	
	2013	2014
TM1	9	9
TM2	14	11
TM3	17	10
TM4	12	12
Gjithsej	52	42

Numri i fëmijëve të braktisur në vitin 2014 është më i vogël për 10 fëmijë apo shprehur në përqindje 19.2% krahasuar me vitin 2013.

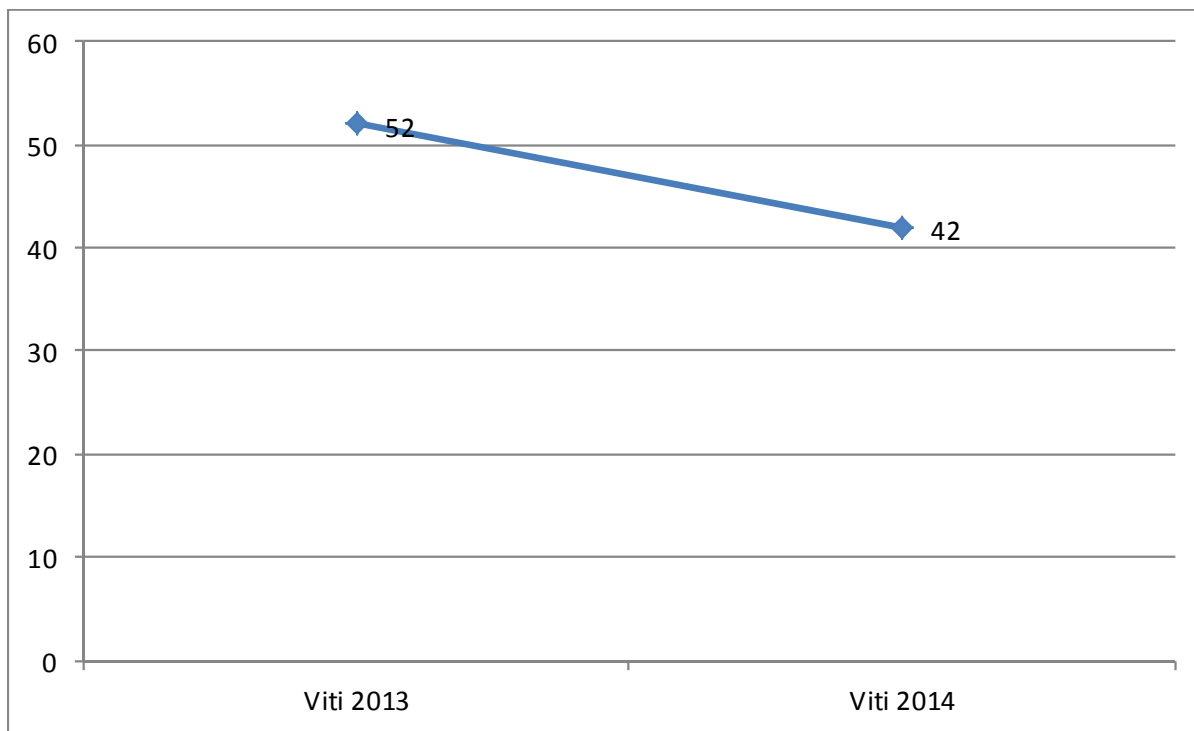
Grafikoni 20. Numri i fëmijëve të braktisur në vitet 2013 / 2014

Tabela 23. Familjet dhe anëtarët e familjeve që kanë përfituar ndihmë sociale sipas komunave

Komuna	TM1		TM2		TM3		TM4	
	Familje	Anëtarë	Familje	Anëtarë	Familje	Anëtarë	Familje	Anëtarë
Deçan	767	3.365	657	2.847	667	2.882	622	2.689
Gjakovë	1.174	4.973	1.146	4.834	1.132	4.750	1.116	4.692
Glogovc	1.500	6.898	1.520	6.977	1.541	7.039	1.449	6.574
Gjilan	1.188	4.763	1.181	4.743	1.169	4.689	1.017	4.127
Dragash	447	1.548	427	1.467	417	1.439	388	1.378
Istog	671	2.901	646	2.792	619	2.674	608	2.609
Kaçanik	798	3.471	821	3.571	840	3.647	823	3.598
Klinë	1.059	5.003	929	4.327	968	4.522	955	4.358
Fushë Kosovë	785	3.528	791	3.550	757	3.347	709	3.106
Kamenicë	624	2.358	622	2.368	624	2.379	576	2.161
Mitrovicë	2.033	8.826	2.024	8.818	2.047	8.943	1.898	8.199
Leposaviq	511	1.326	491	1.265	492	1.283	353	938
Lipjan	1.260	5.849	1.243	5.722	1.242	5.685	1.182	5.439
Novobërdë	364	1.293	388	1.371	407	1.448	342	1.242
Obiliq	761	3.210	754	3.156	758	3.160	714	2.990
Rahovec	737	3.154	761	3.259	760	3.225	743	3.145
Pejë	1.421	5.495	1.351	5.225	1.355	5.229	1.236	4.770
Podujevë	1.093	5.168	1.092	5.148	1.084	5.055	998	4.663
Prishtinë	1.890	7.447	1.878	7.389	1.837	7.249	1.727	6.762
Prizren	1.398	5.313	1.406	5.341	1.337	4.980	1.279	4.801
Skenderaj	1.329	6.580	1.165	5.729	1.163	5.701	1.110	5.477
Shtime	488	2.275	474	2.206	467	2.166	443	2.050
Shtërpcë	457	1.635	440	1.599	420	1.529	389	1.391
Suharekë	662	2.984	657	2.962	658	2.991	641	2.936
Ferizaj	953	4.045	962	4.099	926	3.871	866	3.601
Viti	608	2.611	622	2.648	615	2.630	612	2.683
Vushtrri	1.623	7.209	1.557	6.821	1.521	6.675	1.493	6.588
Zubin Potok	594	1.437	604	1.466	598	1.478	449	1.143
Zveçan	404	1.060	411	1.089	395	1.053	295	798
Malishevë	815	4.064	812	4.059	822	4.075	771	3.804
Junik	142	583	134	554	128	520	122	481
Mamushë	25	100	27	107	29	114	26	107
Hani i Elezit	254	1.096	254	1.090	267	1.152	258	1.125
Graçanicë	146	527	136	488	131	479	122	437
Ranillug	237	702	236	687	229	674	213	632
Partesh	45	159	50	185	36	131	32	109
Kllokot	101	379	101	367	101	366	92	320
Mitrovicë Veriore	1.021	2.766	1002	2704	979	2.603	720	1.919
Gjithsej	30.385	126.101	29.772	123.030	29.538	121.833	27.389	113.842

Tabela 24. Familjet që kanë përfituar ndihmë sociale sipas nacionalitetit

Periodha	Shqiptarë	Serbë	Të tjerë ¹²	Gjithsej
TM1 2014	23.784	3.358	3.243	30.385
TM2 2014	23.241	3.343	3.188	29.772
TM3 2014	23.181	3.267	3.090	29.538
TM4 2014 ¹³	:	:	:	:

¹² Në të tjerët janë të përfshirë numri i familjeve që përfitojnë ndihmë sociale të cilët i përkasin këtyre nacionaliteteve etnike :turk,boshnjak, egjyptas, ashkalinj, romë,kroat etj.

¹³ Mungojnë të dhënat e përfituesve të ndihmës sociale sipas nacionalitetit për TM4 2014 sepse MPMS nuk ka mundur t'i ofrojë të dhënat me këtë ndarje për shkak të ndryshimeve të bëra në sistemin e grumbullimit të të dhënave.

Tabela 25. Familjet që kanë përfituar ndihmë sociale sipas kategorive

Periudha	Kategoria I -rë	Kategoria e II-të	Gjithsej
TM1 2014	17.871	12.514	30.385
TM2 2014	17.442	12.330	29.772
TM3 2014	17.443	12.095	29.538
TM4 2014 ¹⁴	:	:	:

¹⁴ Mungojnë të dhënat e përfituesve të ndihmës sociale sipas kategorive për TM4 2014 sepse MPMS nuk ka mundur t'i ofrojë të dhënat me këtë ndarje për shkak të ndryshimeve të bëra në sistemin e grumbullimit të të dhënave.

Tabela 26. Familjet dhe anëtarët që familjeve që kanë përfituar ndihmë sociale në vitet 2013 / 2014

Vitet	Familje	Anëtarë
2013	29.688	123.554
2014	27.389	113.842

Numri i familjeve që përfitojnë ndihmë sociale në vitin 2014 është më i vogël për 2.229 familje ose shprehur në përqindje 7.7% krahasuar me vitin 2013.

Grafikoni 21. Familjet dhe anëtarët e familjeve që kanë përfituar ndihmë sociale në vitet 2013 / 2014

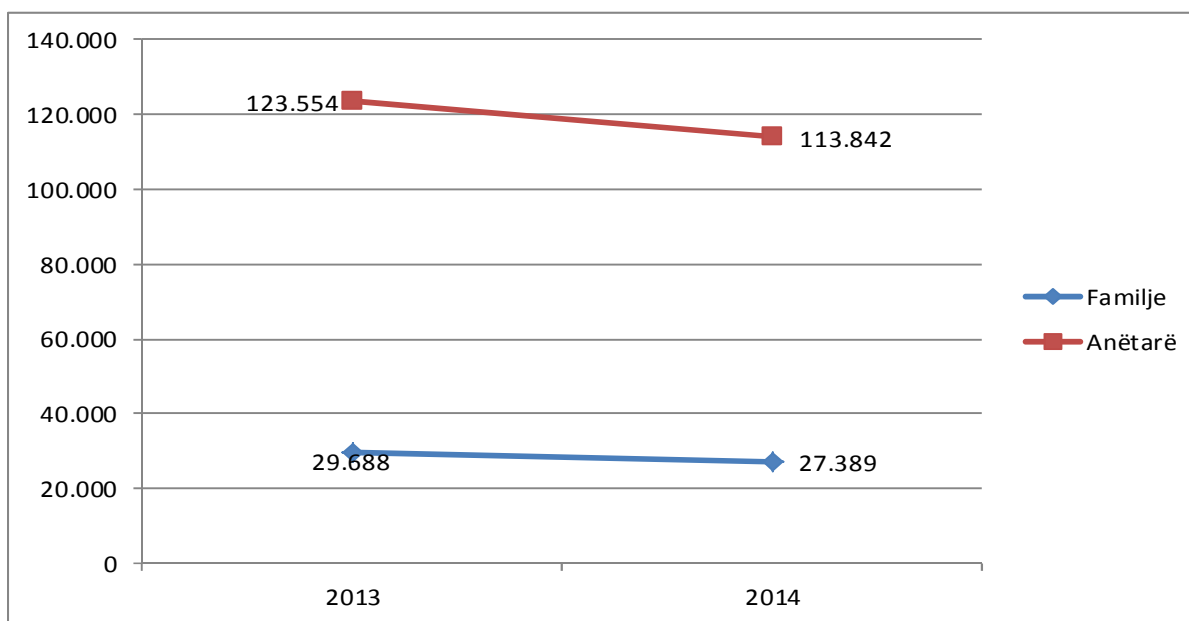


Tabela 27. Shpenzimet vjetore për pagesën e pensioneve bazë, kontributpaguese, PPAK, skemën e familjeve të dëshmorëve dhe invalidëve të luftës (DFDIL) dhe ndihmës sociale

Kuartalet	Ndihma sociale	Pensionet bazë	Pensionet kontributpaguese	Pensionet e PPAK	Skema e DFDIL
TM1	6.850.515,00	21.963.540,00	12.672.156,00	3.274.255,00	7.415.305,40
TM2	6.722.939,00	27.963.882,00	16.068.710,00	4.676.005,00	9.564.299,99
TM3	6.671.809,00	28.977.211,00	16.469.938,00	3.041.615,00	9.447.810,44
TM4	6.368.228,00	29.407.587,00	16.685.114,00	4.375.595,00	9.484.788,49
Gjithsej	26.613.491,00	108.312.220,00	61.895.918,00	15.367.470,00	35.912.204,32

Katalogimi në botim – (CIP)
Biblioteka Kombëtare e Kosovës “Pjetër Bogdani”

311:364.442.2(496.51) “2014”(084.2)

Statistikat e mirëqenies sociale 2014 / [Publikimin përgatitën Bashkim Bellaqa, Naime Rexhepi, Mirvete Rexhepi]. - Prishtinë : Agjencia e Statistikave të Kosovës, 2014. - 41 f. : ilustr. ; 28 cm. - (Seria 5 Statistikat Sociale)

Parathënie / Isa Krasniqi: f. 5

1. Bellaqa, Bashkim 2. Rexhepi, Naime 3. Fazliu, Mirvete

ISBN 978-9951-22-196-2

Agjencia e statistikave të Kosovës

përshkrim i shkurtër

Agjencia e statistikave të Kosovës është institucion profesional i cili merret me grumbullimin, përpunimin dhe publikimin e të dhënave zyrtare të statistikave. Si i tillë vepron që nga viti 1948 i cili ka kaluar nëpër disa faza historike, i strukturuar sipas rregullimit shtetëror të asaj kohe.

Më 2 Gusht 1999, Agjencioni ka rifilluar punën e vet profesionale (pas 9 viteve të ndërprerjes të të gjitha serive statistikore në dëm të interesit të Kosovës), si institucion i pavarur në kuadër të Ministrisë së Administratës Publike. Që nga data 12.12.2011 ky Agjencion vepron në kuadër të Kryeministrisë së Kosovës. Agjencioni financohet nga Buxheti i Konsoliduar i Kosovës por edhe nga donatorët për projekte të veçanta dhe për ndihmë teknike profesionale.

Agjencia e Statistikave të Kosovës vepron sipas Ligjit Nr. 04/L-036 i cili ka hyrë në fuqi me 12.12.2011. Plani zhvillimor strategjik 2009-2013 është në implementim afatmesëm për zhvillimin e sistemit statistikor në korrelacion me Statistikat e Bashkësisë Evropiane (EUROSTAT-it).

Agjencia e statistikave të Kosovës ka këtë strukturë organizative: **Departamentet prodhuese;** (Departamenti i statistikave ekonomike dhe llogarive kombëtare, Departamenti i statistikave të bujqësisë dhe mjedisit, dhe Departamenti i statistikave sociale. **Departamentet mbështetëse;** (Departamenti i metodologjisë dhe teknologjisë informative, Departamenti për politikë, planifikim, koordinim dhe komunikim, Departamentii i Regjistrimit dhe Anketimit si dhe Departamenti i administratës. **Ne kuadër të Agjencionit vepron edhe; Zyrat Rajonale;** Gjakovë, Gjilan, Mitrovicë, Pejë, Prizren, Prishtinë, dhe Ferizaj

Numri i të punësuarve dhe buxheti akoma janë të limituar. Të punësuar janë gjithsej 139 punëtorë, prej tyre, 104 (74,8%) në seli të Agjencionit, gjersa në Zyrat Rajonale, 35 (25,2%), Agjencioni ka ketë strukturë kualifikuese, 70,5% me shkollim universitar ndërsa 29,5% me shkollim të mesëm.

Kemi bashkëpunim profesional dhe teknik me të gjitha Ministrinë e Qeverisë së Kosovës, sidomos me Ministrin e Ekonomisë dhe Financave, Bankën Qendrore të Kosovës, me institucionet ndërkombëtare, EUROSTAT-in, Fondin Monetar Ndërkombëtare, Bankën Botërore, SIDA e Suedisë, DFID, UNFPA, UNDP, UNICEF, dhe me statistikave të shteteve në rajon.

Agjencia e Statistikave të Kosovës mbulon gati krejtësisht territorin e Republikës së Kosovës, duke u organizuar në strukturimin e qarqeve statistikore dhe njërive raportuese si njësi bazë dhe të vetme në shkallë vendi nga të cilat merr informatat e dorës së parë. Te gjitha anketat e zhvilluara në terren përdorin shtrirjen e mostrës në këto qarqe statistikore por edhe metodologjinë sipas rekomandimeve ndërkombëtare. Gjatë grumbullimit të të dhënave statistikore dhe raporteve nga njësitë raportuese angazhohen; profesionistë, teknikë, administratorë, civilë të zyrave të vendit, regjistruar terreni nga Zyrat Rajonale etj.

Kemi realizuar me sukses në vitin 2011 projektin e Regjistrimit të Popullsisë Ekonomive Familjar dhe banesave ,i cili regjistrim nuk është realizuar që nga viti 1981. Rezultatet e fituara nga ky regjistrim do të kenë një rol të rëndësishëm për hartimin e Politikave zhvillimore.

Misioni i Agjencionit; të përmbush nevojat e shfrytëzuesve me të dhëna statistikore kualitative, objektive, në kohë dhe hapësirë në mënyrë që shfrytëzuesit të kenë bazë të besueshme që të bëjnë analiza të rregullta në interes të planifikimit dhe zhvillimit gjatë hartimit të projekteve në shkallë vendbanimi, komune dhe vendi. Të përkrah institucionet qeveritare, institutet, shkencën, akademinë , bizneset si dhe hulumtuesit e pavarur etj. në mënyrë që t'u sigurojë informata të duhura për vendim-marrësit si dhe përdoruesit tjerë në Kosovë. Në vijim e sipër është përgatitja për Regjistrimin e Bujqësisë në Kosovë.

- **Adresa: AGJENCIA E STATISTIKAVE TË KOSOVËS,**
Rr. "Zenel Salihu", nr. 4, 10000 Prishtinë
- **Telefoni:** +381 (0) 38 200 31 104
Kryeshefi Ekzekutiv: +381 (0) 38 200 31 112
- **Fax::** +381 (0) 38 235 033
- **E-mail:** social@rks-gov.net
- **Ueb-faqe:** <http://ask.rks-gov.net>

ISBN 978-9951-22-196-2



9 789951 221962