



Republika e Kosovës
Republika Kosova-Republic of Kosovo
Qeveria - Vlada - Government
Zyra e Kryeministrit -Ured Premijera -Office of the Prime Minister
Agjencia e Statistikave të Kosovës - Agencija za Statistike Kosova - Kosovo Agency of Statistics

Seria 5: Statistikat Sociale

Statistikat e mirëqenies sociale (TM2-2015)



P a r a t h ë n i e

Agjencia e Statistikave të Kosovës (ASK) ka përgatitur publikimin “Statistikat e Mirëqenies Sociale në Kosovë në TM2 2015”.

Qëllimi i këtij publikimi është që të ofrojmë të dhëna statistikore për tu njohur me mjedisin social në Kosovë.

Ky publikim përmban të dhëna për: skemën e ndihmës sociale, pensionet bazë, pensionet kontributpaguese, pensionet e personave me aftësi të kufizuara, skemën për mbështetje materiale për familjet me fëmijë me aftësi të kufizuara të përhershme, skemën për familjet e dëshmorëve dhe invalidëve të luftës, të dhënat për numrin e fëmijëve të braktisur, numrin e personave të vendosur në shtëpitë për persona të moshuar dhe pa përkujdesje familjare, numrin e personave me aftësi të kufizuara të vendosur në institutin special të Shtimes si dhe në shtëpitë e komunitetit.

Burim i këtyre të dhënave është Ministria e Punës dhe Mirëqenies Sociale (MPMS) përkatësisht departamentet në vijim: Departamenti i Mirëqenies Sociale, Departamenti i Administratës Pensionale dhe Departamenti i Familjeve të Dëshmorëve dhe Invalidëve të Luftës (DFDIL) .

Komentet, vërejtjet, sugjerimet dhe propozimet tuaja lidhur me këtë publikim mund t'i dërgoni në adresën elektronike social@rks-gov.net .

Publikimin përgatitën:

Dr.sc. Bashkim Bellaqa– Drejtor i Departamentit të Statistikave Sociale

Naime Rexhepi – Shefe e Divizionit të Statistikave Sociale

Zyrtar për dizajnim: Ahmet Cakolli

Gusht, 2015

Kryeshefi Ekzekutiv i ASK–së,
Isa Krasniqi

Lista e shkurtesave

ASK	-	Agjencia e Statistikave të Kosovës
MPMS	-	Ministria e Punës dhe Mirëqenies Sociale
DFDIL	-	Departamenti i Familjeve të Dëshmorëve dhe Invalidëve të Luftës
PPAK	-	Pensionet e Personave me Aftësi të Kufizuara
SHPMPF	-	Shtëpitë e Personave të Moshuar dhe pa Përkujdesje Familjare
ISSH	-	Instituti Special i Shtimes
TM2	-	Tremujori i dytë

Simbolet

:	-	Mungojnë të dhënat
-	-	Nuk ka dukuri

Përmbajtja

Faqe

Shpjegime për shfrytëzuesit	5
Tabela 1. Pensionet bazike të moshës sipas komunave	11
Tabela 2. Pensionet bazike të moshës sipas nacionalitetit	13
Tabela 3. Pensionet bazike të moshës në TM2 2014 / TM2 2015	14
Tabela 4. Pensionet kontributpaguese të moshës sipas komunave	15
Tabela 5. Pensionet kontributpaguese të moshës sipas nacionalitetit	17
Tabela 6. Pensionet kontributpaguese të moshës në TM2 2014 / TM2 2015	18
Tabela 7. Pensionet e personave me aftësi të kufizuara sipas komunave	19
Tabela 8. Pensionet e personave me aftësi të kufizuara sipas nacionalitetit	21
Tabela 9. Pensionet e personave me aftësi të kufizuara në TM2 2014 / TM2 2015	22
Tabela 10. Skema e fëmijëve me aftësi të kufizuara sipas komunave dhe gjinisë (0-18 vjeç)	23
Tabela 11. Skema e fëmijëve me aftësi të kufizuara në TM2 2014 / TM2 2015	25
Tabela 12. Skema e familjeve të dëshmorëve dhe invalidëve të luftës sipas komunave	26
Tabela 13. Skema e familjeve të dëshmorëve dhe invalidëve të luftës sipas moshës	27
Tabela 14. Skema e familjeve të dëshmorëve dhe invalidëve të luftës sipas kategorive	27
Tabela 15. Skema e familjeve të dëshmorëve dhe invalidëve të luftës sipas nacionalitetit	28
Tabela 16. Skema e familjeve të dëshmorëve dhe invalidëve të luftës në TM2 2014 / TM2 2015	28
Tabela 17. Shtëpitë e personave të moshuar dhe pa përkujdesje familjare sipas nacionalitetit (SHPMPF)	30
Tabela 18. Shtëpitë e personave të moshuar dhe pa përkujdesje familjare sipas gjinisë	31
Tabela 19. Shtëpitë e personave të moshuar dhe pa përkujdesje familjare në TM2 2014 / TM2 2015	32
Tabela 20. Personat e vendosur në Institutin e Shtimes dhe shtëpitë e komunitetit sipas nacionalitetit	33
Tabela 21. Personat e vendosur në Institutin Special të Shtimes dhe në shtëpitë e komunitetit sipas gjinisë	34
Tabela 22. Personat e vendosur në Institutin Special të Shtimes dhe në shtëpitë e komunitetit në TM2 2014/ TM2 2015	35
Tabela 23. Fëmijët e braktisur sipas komunave	36
Tabela 24. Fëmijët e braktisur në TM2 2014 / TM2 2015	38
Tabela 25. Familjet dhe anëtarët e familjeve që kanë përfituar ndihmë sociale sipas komunave	39
Tabela 26. Familjet dhe anëtarët e familjeve që kanë përfituar ndihmë sociale në TM2 2014 / TM2 2015	40

Shpjegime për shfrytëzuesit

Pensionet¹

Pensioni bazik i moshës – pensioni minimal i rregullt mujor të paguar për të gjithë qytetarët e Republikës së Kosovës, që kanë mbushur moshën gjashtëdhjetë e pesë (65) vjeçare, pa marrë parasysh, a kanë qenë të punësuar apo jo dhe të cilët i plotësojnë kriteret e parapara me këtë ligj; Pensioni bazik i moshës iu paguhet të gjithë personave që janë shtetas të përhershëm të Republikës së Kosovës, të cilët posedojnë dokumentet e identifikimit dhe të cilët kanë mbushur moshën gjashtëdhjetë e pesë (65) vjeçare. Shuma mujore e këtij pensioni është 75€.

Pension kontributpagues i moshës- është pensioni i rregullt mujor për qytetarët e punësuar në Republikën e Kosovës, të cilët i kanë paguar kontributet, në ish-Fondin Pensional të Kosovës para atës 01.01.1999 sipas dispozitave të Ligjit për Sigurimin Pensional dhe Invalidor nr. 011-24/83 (Gazeta Zyrtare KSAK-së nr. 26/83) e të cilët i plotësojnë kriteret e parapara me këtë ligj. Të drejtën në pension kontributpagues të moshës e realizojnë të gjithë personat të cilët kanë shtetësi të Kosovës dhe të cilët: kanë mbushur moshën gjashtëdhjetë e pesë (65) vjeçare; duhet të ketë stazh pensional kontributdhënës, sipas Ligjit për Sigurimin Pensional dhe Invalidor nr. 011-24/83 (Gazeta Zyrtare e KSAK nr. 26/83) para datës 01.01.1999; ofrojnë dëshmi të vlefshme mbi pagesën e kontributeve sipas dispozitave të Ligjit për Sigurimin Pensional dhe Invalidor nr. 011-24/83 (Gazeta Zyrtare e KSAK nr. 26/83) para datës 01.01.1999.

Personat të cilët i plotësojnë kushtet dhe kriteret për pension kontributpagues të moshës, nuk mund të jenë edhe shfrytëzues të ndonjë skeme tjetër pensionale të përcaktuar me këtë ligj. Përfundimisht, shfrytëzuesit e pensionit kontributpagues të moshës, dhe shfrytëzuesit e pensioneve tjera të përcaktuara me këtë ligj, mund të jenë edhe shtetasit e huaj, me shtetin e të cilëve, Republika e Kosovës, lidh Marrëveshje Bilaterale për sigurimet sociale. Shuma mujore e pensionit kontributpagues të moshës është 140€.

Pensionet e personave me aftësi të kufizuara – pensioni i paaftësisë së përhershme iu ofron mbështetje financiare personave të përzgjedhur në përputhje me kriteret e përcaktuara me ligjin nr. 04/L-131 sipas mjeteve të ndara për këtë qëllim nga Buxheti i Republikës së Kosovës.

Pensioni i paaftësisë së përhershme iu paguhet të gjithë atyre personave që janë shtetas të Republikës së Kosovës, që posedojnë dokumentet e identifikimit dhe të cilët i kanë tëmbëdhjetë (18) deri gjashtëdhjetë e pesë (65) vjeç.

Një person do të konsiderohet me pa aftësi të përhershme, nëse: ofron dëshmi se është me pa aftësi të përhershme para se të aplikojë për pension, duke siguruar të gjitha dëshmitë mjekësore.

Komisioni Mjekësor vlerëson se ekziston pa aftësia e përhershme e punës te parashtruesi i kërkesës dhe vlerëson paaftësinë në kohëzgjatje për periudhën prej një (1), tre (3) apo pesë (5) vitesh.

Pas skadimit të afateve të përcaktuara personi i nënshtrohet procedurës së rivlerësimit mjekësor. Ministria apo Autoriteti përkatës mund t'i autorizojnë zyrtarët përgjegjës për inspektime të rastësishme apo sistematike të personave, të cilat marrin pensionin e paaftësisë së përhershme, me qëllim të verifikimit të fakteve të dhëna në kërkesë dhe vazhdimësisë së përzgjedhjes për shfrytëzimin e pensionit të aftësisë së kufizuar. Shuma mujore e këtij pensioni është 75€.

¹Definicionet për pensionet bazike të moshës, pensionet kontributpaguese të moshës dhe pensionet e personave me paaftësi të përhershme janë marr nga Ligji Nr.04-L-131

Familjet e dëshmorëve dhe Invalidët e luftës²

Dëshmor i kombit- është luftëtari i UÇK-së që:

- ka rënë në luftë për lirinë e vendit;
- është plagosur në luftë për lirinë e vendit dhe ka vdekur si pasojë e plagëve të marra brenda tri (3) viteve pas përfundimit të luftës

Invalid i luftës së UÇK-së – është luftëtari , pjesëtari dhe i internuari (burgosuri) i UÇK-së, i cili ka pësuar plagë, lëndime (dëmtime) fizike dhe psikike apo sëmundje të rënda gjatë luftës ose në burgjet dhe kampet e armikut, gjatë periudhës së luftës, me shkallë të invaliditetit së paku 10%. Invalidët me kujdestar (Invalidi i UÇK-së me shkallë të invaliditetit mbi 80% ka të drejtë në shtesë për ndihmë dhe kujdes nga personi tjetër)

Shuma e pagesës për invalidët e luftës dhe familjarët e dëshmorëve është si në vijim:

² Definicioni për invalidët e luftës dhe dëshmorët është marr në Ligjin Nr.04/L-172

Publikimi i Statistikave të Mirëqenies Sociale TM2 2015

K a t e g o r i t ë	Shuma e pensionit
Familjet e Dëshmorëve	
ka dhënë një Dëshmor:	448.13 €
Familja që i ka dhënë dy Dëshmorë:	537.76 €
Familja që i ka dhënë tre Dëshmorë:	582.57 €
Familja që i ka dhënë katër Dëshmorë:	627.39 €
Familja që i ka dhënë më shumë se 4 Dëshmorë:	672.19 €
Familjet e të zhdukurve të UÇK-së	
Familja me një të zhdukur të UÇK-se	448.13 €
Familja me dy të zhdukur të UÇK-se	537.76 €
Familja me tre të zhdukur të UÇK-se	582.57 €
Familja me katër të zhdukur të UÇK-se	627.39 €
Familja me më shumë se 4 të zhdukur të UÇK-se	672.19 €
Invalidët e Luftës	
Invalidi me dëmtim trupor mbi 80%	448.13 €
Invalidi me dëmtim trupor prej 71- 80%	412.50 €
Invalidi me dëmtim trupor prej 61- 70%	393.75 €
Invalidi me dëmtim trupor prej 51- 60%	375.00 €
Invalidi me dëmtim trupor prej 41 -50%	356.25 €
Invalidi me dëmtim trupor prej 31- 40%	318.75 €
Invalidi me dëmtim trupor prej 20 -30%	225.00 €
Invalidi me kujdestar	
n me dëmtim trupor me mbi 80%	225.00 €
Familjet e Invalidëve të Luftës pas vdekjes	
Invalidi me dëmtim trupor mbi 80%	358.50 €
Invalidi me dëmtim trupor prej 71- 80%	330.00 €
Invalidi me dëmtim trupor prej 61- 70%	315.00 €
Invalidi me dëmtim trupor prej 51- 60%	300.00 €
Invalidi me dëmtim trupor prej 41 -50%	285.00 €
Invalidi me dëmtim trupor prej 31- 40%	255.00 €
Invalidi me dëmtim trupor prej 20 -30%	180.00 €
Familjet e Viktimave Civile	
Familja e Viktimës Civile	168.75 €
Familjet e të Zhdukurve Civil	
Familja e të Zhdukurit Civil	168.75 €
Familja me dy të Zhdukur	202.50 €
Familja me tre të Zhdukur	219.38 €
Familja me katër të Zhdukur	236.25 €
Familja me katër e më shumë të Zhdukur	253.13 €
Invalidët Civil të Luftës	
Invalidi me dëmtim trupor mbi 80%	152.50 €
Invalidi me dëmtim trupor prej 61- 80%	136.25 €
Invalidi me dëmtim trupor prej 40- 60%	120.00 €
Invalidi me kujdestar	
n me dëmtim trupor me mbi 80%	50.13 €
Familjet e Invalidëve Civil të Luftës pas vdekjes	
Invalidi me dëmtim trupor mbi 80%	123.25 €
Invalidi me dëmtim trupor prej 61- 80%	110.25 €
Invalidi me dëmtim trupor prej 40- 60%	97.25 €

Fëmijët e braktisur³

Fëmijë i braktisur pa kujdes prindëror, konsiderohet çdo fëmijë i moshës nën 18 vjeç, i cili është i braktisur nga prindërit, të cilët për shkaqe dhe arsye të ndryshme nuk i kryejnë, apo nuk janë në gjendje ti kryejnë obligimet, përgjegjësitë dhe të drejtat prindërore.

Format e mbrojtjes për këtë kategori të fëmijëve janë: kujdestaria, bashkimi familjar, strehimi familjar, strehimi i përkohshëm institucional dhe adoptimi.

Shtëpitë e personave të moshuar dhe pa përkujdesje familjare – të cilat gjenden në Prishtinë, Skenderaj, Gurakoc dhe në Graçanicë dhe në këto shtëpi vendosen personat e moshuar të cilët nuk kanë përkujdesje familjare.

Instituti Special i Shtimes dhe shtëpitë e komunitetit - Në institutin e Shtimes dhe në 7 shtëpitë e komunitetit të cilat gjenden në Shtime, Graçanicë, Ferizaj, Vushtrri, Dardanë dhe Deçan si dhe një shtëpi për fëmijë me aftësi të kufizuara në zhvillimin mendor e cila gjendet në Shtime në të cilën vendosen personat me aftësi të kufizuara në zhvillimin mendor.

Skema për përkrahje materiale familjeve të fëmijëve me aftësi të përhershme të kufizuara⁴

“Përkrahje materiale” është benificion në formë të shumës financiare mujore ose formë tjetër e shpërblimit në të holla që administrohet nga MPMS-ja, për familje me fëmijë me aftësi të kufizuar të përhershme “Fëmijët me aftësi të kufizuar të përhershme fizike, mendore dhe shqisore” konsiderohen fëmijët nga lindja deri në moshën 18 vjeçare me vendbanim të përhershëm në Kosovë, të cilët janë plotësisht të paaftë të kryejnë aktivitetet e përditshme jetësore pa kujdesin e personit tjetër.

Ndihma materiale familjeve me fëmijë me aftësi të kufizuar të përhershme, do të ofrohet nga Ministria e Punës dhe Mirëqenies Sociale, përmes Departamentit të saj të Mirëqenies Sociale.

Ndihma materiale mundëson fëmijët me aftësi të kufizuara të përhershme të bëjnë një jetë më normale në kushtet që garantojnë dinjitetin e tyre dhe lehtësojnë jetën e tyre.

Ndihma materiale për fëmijën e me aftësi të kufizuar të përhershme paguhet në emër të prindit apo kujdestarit të fëmijës, përmes xhironlogarisë bankare.

Ndihma dhe kujdesi për plotësimin e aktiviteteve të përditshme jetësore u takon fëmijëve më aftësi të kufizuar të përhershme të moshës 1-18 vjeçare, që janë qytetarë të Kosovës dhe janë me aftësi të kufizuar të përhershme që në mënyrë të pavarur të lëvizin dhe t'i kryejnë aktivitetet e përditshme jetësore, ku për këta persona është i nevojshëm kujdesi i huaj 24 orësh.

Fëmijë me aftësi të kufizuar të përhershme konsiderohen:

- a) fëmijët e palëvizshëm,
- b) fëmijët plotësisht të verbër si dhe,
- c) fëmijët të cilët për shkak të natyrës së sëmundjes apo sëmundjeve të përhershme, nuk janë të aftë që në mënyrë të pavarur të lëvizin vetë, në banesë, apo në vendet ku kanë nevojë, as në përdorimin e ndihmesave përkatëse, nuk janë në gjendje të ushqehen vetë, të zhvishen dhe të vishen, të kryejnë nevojat fiziologjike si dhe të mbajnë higjienën e domosdoshme personale.

Skema e ndihmës sociale⁵

Skema e ndihmës sociale ofron ndihmë të përkohshme financiare familjeve të cilat janë në varfëri dhe janë të përzgjedhura në përputhje me kriteret e parapara në ligj dhe në bazë të mjeteve të ndara për këtë qëllim nga Buxheti i Kosovës.

³ Definicioni për fëmijët e braktisur është marrë në Ligjin Nr. Ligji mbi familjen dhe marrëdhëniet e familjes nr 10/84

⁴ Definicioni për përkrahjen materiale familjeve të fëmijëve me aftësi të kufizuara të përhershme është marrë në Ligjin nr. 03/L-022

⁵ Definicioni për skemën e ndihmës sociale është marrë nga: Ligji nr.04/L-096

Për të realizuar të drejtën në ndihmë sociale, të gjithë anëtarët e familjes duhet të jenë shtetas të Republikës së Kosovës dhe t'i plotësojnë kushtet për kategorizim në njërin prej kategorive të përcaktuara me ligj. Përfundimisht, shfrytëzues të ndihmës sociale, mund të jenë edhe shtetasit e huaj të cilët kanë leje qëndrimi në Kosovë, personat në cilësinë e azilkërkuesit, personat në cilësinë e refugjatit dhe personat të cilët gëzojnë mbrojtje të përkohshme dhe plotësuese.

Të drejtën në ndihmë sociale në kategorinë e parë e realizon familja në të cilën të gjithë anëtarët e familjes janë të varur sipas përkufizimit të dhënë më poshtë të person i/e varur dhe asnjëri prej tyre nuk është i punësuar.

Person i/e varur – përkufizohet si individ i cili i takon njërit prej grupeve që vijojnë: personat që janë mbi moshën tetëmbëdhjetë vjeç (18 vjeç) dhe të cilët kanë të meta të rënda dhe aftësi përherë të kufizuara që e bëjnë atë të pa aftë për të punuar për punë shpërblyese, personat që janë gjashtëdhjetë e pesë (65) vjeç apo më të moshuar, kujdestarët e përhershëm të personave me aftësi të kufizuara apo të personave në moshën 65 vjeç ose më të vjetër të cilëve u nevojitet kujdes i përhershëm, apo fëmija nën moshën 5 vjeç, personat deri në moshën 14 vjeç, personat ndërmjet moshave 15 dhe 18 vjeç dhe të cilët janë në shkollim të rregullt të mesëm, prindërit vetushqyes me së paku një fëmijë nën moshën 15 vjeç.

Të drejtën në ndihmë sociale në kategorinë e dytë e realizon familja me një anëtar të familjes të aftë për punë (i cili duhet të jetë i regjistruar si i papunësuar në Zyrën e Punësimit) dhe me të paktën një fëmijë nën moshën pesë (5) vjeç apo që kanë në përkujdesje të përhershme një jetim nën moshën pesëmbëdhjetë (15) vjeç.

Familjet që konsiderojnë se janë rast social sipas kategorisë së parë dhe të dytë i parashtrojnë kërkesë me shkrim për ndihmë sociale organit përkatës-Qendrave për Punë Sociale në komuna.

Familja e përzgjedhur për skemën e ndihmës sociale, për çdo fëmijë të moshës (0) deri tetëmbëdhjetë (18) vjeç, realizon një përfitim financiar prej 5 euro në formën e shtesës për fëmijë, me qëllim të nxitjes së arsimimit dhe përmirësimit të shëndetit.

Familja që fiton të drejtën në ndihmë sociale në kategorinë e parë do të marr ndihmë sociale deri në dymbëdhjetë (12) muaj.

Familja që fiton të drejtën në ndihmë sociale në kategorinë e dytë do të marr ndihmë sociale deri në gjashtë (6) muaj.

Pas kalimit të afatit të periudhës prej një (1) viti, përkatësisht, gjashtë (6) muaj, familja duhet të bëjë kërkesë të re për vazhdimin e të drejtës për ndihmë sociale.

Shuma mujore e ndihmës sociale e cila iu paguhet familjeve në varfëri ndryshon ,sa më i madh që të jetë numri i anëtarëve të familjeve si në vijim:

Familja me një (1) anëtarë:	40 €
Familja me dy (2) anëtarë	55 €
Familja me tre (3) anëtarë	60 €
Familja me katër (4) anëtarë	65 €
Familja me pesë (5) anëtarë	70 €
Familja me gjashtë (6) anëtarë	75 €
Familja me shtatë (7) anëtarë	80 €
Familja me tete (8) anëtarë	85 €
Familja me nëntë (9) anëtarë	90 €
Familja me dhjetë (10) anëtarë	95 €
Familja me njëmbëdhjete(11) anëtarë	100 €
Familja me dymbëdhjetë (12) anëtarë	105 €
Familja me trembëdhjetë (13) anëtarë	110 €
Familja me katërbëdhjetë (14) anëtarë	115 €
Familja me pesëmbëdhjetë (15) anëtarë	120 €

Tabela 1. Pensionet bazike të moshës sipas komunave

Komuna	TM1			TM2		
	Meshkuj	Femra	Gjithsej	Meshkuj	Femra	Gjithsej
Deçan	1.175	2.303	3.478	1.209	2.308	3.517
Gjakovë	1.840	3.688	5.528	1.921	3.708	5.629
Glllogovc	932	2.089	3.021	923	2.028	2.951
Gjilan	3.303	5.118	8.421	3.381	5.188	8.569
Dragash	1.514	2.568	4.082	1.550	2.569	4.119
Istog	1.482	2.204	3.686	1.521	2.227	3.748
Kaçanik	808	1.704	2.512	842	1.762	2.604
Klinë	1.298	1.889	3.187	1.322	1.890	3.212
Fushë Kosovë	499	1.214	1.713	523	1.216	1.739
Kamenicë	2.440	3.340	5.780	2.501	3.402	5.903
Mitrovicë	1.837	5.020	6.857	1.851	5.044	6.895
Leposaviq	1.761	1.989	3.750	1.633	1.907	3.540
Lipjan	1.739	3.029	4.768	1.774	3.107	4.881
Novobërdë	251	342	593	267	356	623
Obiliq	351	972	1.323	354	965	1.319
Rahovec	1.382	2.391	3.773	1.452	2.430	3.882
Pejë	2.186	4.767	6.953	2.284	4.851	7.135
Podujevë	1.744	3.905	5.649	1.813	3.920	5.733
Prishtinë	2.440	6.864	9.304	2.537	6.969	9.506
Prizren	3.138	6.511	9.649	3.209	6.574	9.783
Skenderaj	1.250	2.543	3.793	1.306	2.620	3.926
Shtime	663	1.052	1.715	707	1.112	1.819
Shtërpçë	1.026	1.108	2.134	1.034	1.106	2.140
Suharekë	1.516	2.821	4.337	1.534	2.839	4.373
Ferizaj	1.945	3.859	5.804	2.029	3.864	5.893
Viti	1.675	2.310	3.985	1.733	2.365	4.098
Vushtrri	1.046	2.967	4.013	1.120	3.031	4.151
Zubin Potok	732	888	1.620	735	901	1.636
Zveçan	703	832	1.535	709	833	1.542
Malishevë	1.253	1.872	3.125	1.283	1.901	3.184
Junik	:	:	:	:	:	:
Mamushë	:	:	:	:	:	:
Graçanicë	39	85	124	45	95	140
Hani i Elezit	:	:	:	:	:	:
Ranillug	:	:	:	:	:	:
Partesh	:	:	:	:	:	:
Klllokot	:	:	:	:	:	:
Mitrovicë Veriore	:	:	:	:	:	:
Gjithsej	23.089	45.747	126.212	45.102	83.088	128.190

Grafikoni 1. Pensionet bazike të moshës sipas gjinisë

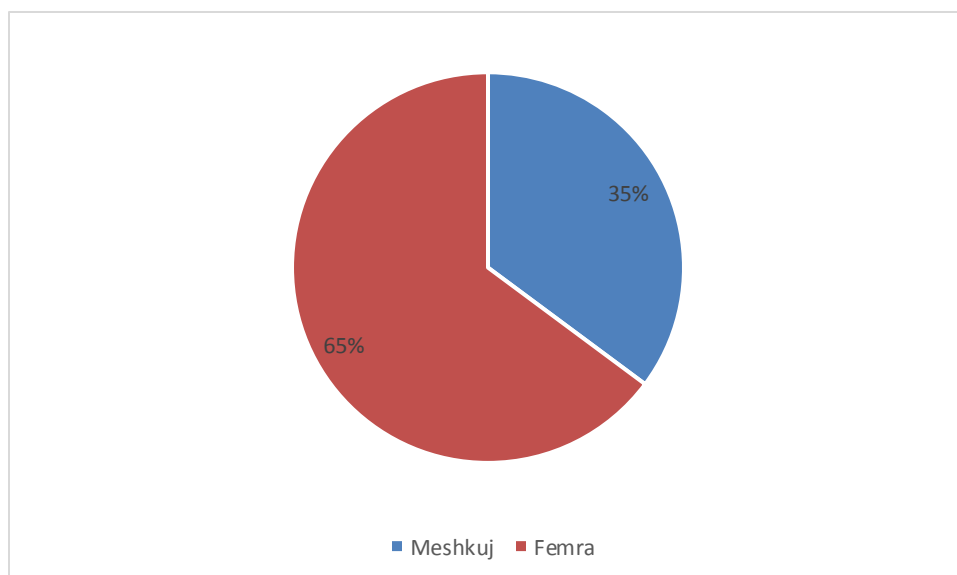
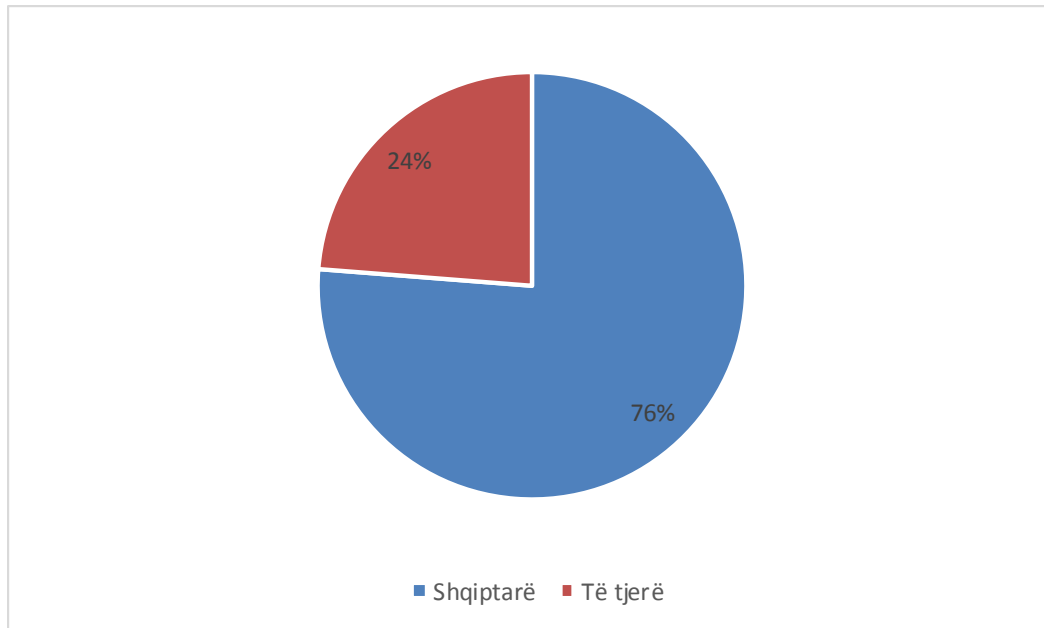


Tabela 2. Pensionet bazike të moshës sipas nacionalitetit

Periudha	Shqiptarë	Të tjerë ⁶	Gjithsej
TM1	95,989	30,223	126,212
TM2	97,740	30,450	128,190

Grafikoni 2. Pensionet bazike të moshës sipas nacionalitetit ne përqindje



⁶ Në të tjerët janë të përfshirë numri i serbëve dhe nacionaliteteve të tjera joshqiptare që jetojnë në Kosovë dhe që përfitojnë nga pensioni bazik i moshës

Tabela 3. Pensionet bazike të moshës në TM2 2014 / TM2 2015

Periudha	V i t e t	
	2014	2015
TM1	117,462	126,212
TM2	119,527	128,190

Grafikoni 3. Numri i përfituesve nga pensionet bazike të moshës në TM2 2014 /TM2 2015

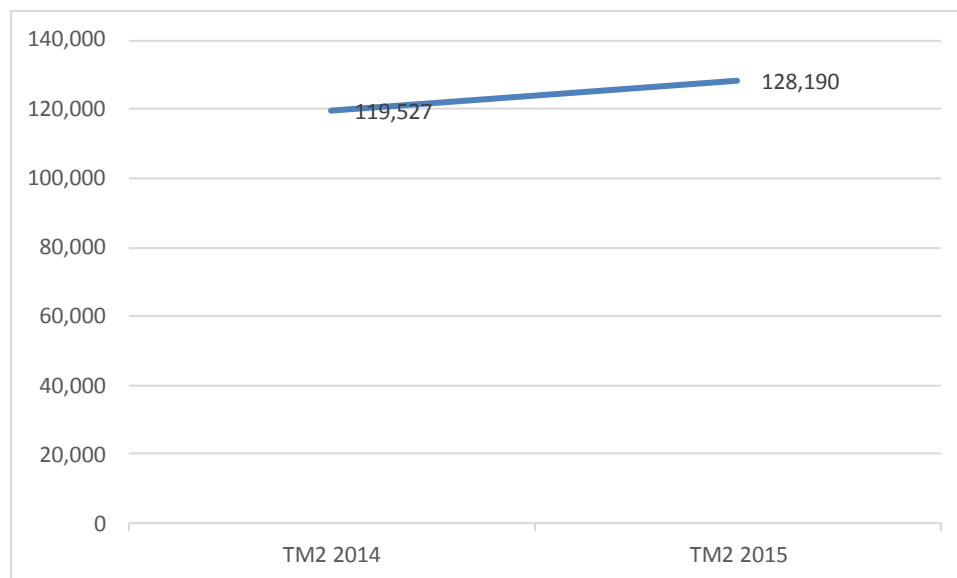


Tabela 4. Pensionet kontributpaguese të moshës sipas komunave

Komuna	TM1			TM2		
	Meshkuj	Femra	Gjithsej	Meshkuj	Femra	Gjithsej
Deçan	693	67	760	696	64	760
Gjakovë	2,100	893	2,993	2,130	918	3,048
Gllgovc	971	21	992	960	22	982
Gjilan	1,447	147	1,594	1,453	153	1,606
Dragash	609	23	632	598	25	623
Istog	606	74	680	612	76	688
Kaçanik	843	24	867	852	24	876
Klinë	597	25	622	579	26	605
Fushë Kosovë	702	22	724	689	23	712
Kamenicë	795	46	841	801	51	852
Mitrovicë	2,634	373	3,007	2,628	374	3,002
Leposaviq	12	-	12	12	-	-
Lipjan	1,156	21	1,177	1,171	24	1,195
Novobërdë	51	3	54	55	3	58
Obiliq	606	12	618	601	12	613
Rahovec	721	42	763	742	45	787
Pejë	2,367	618	2,985	2,377	631	3,008
Podujevë	2,007	40	2,047	2,047	46	2,093
Prishtinë	4,889	947	5,836	4,929	958	5,887
Prizren	3,115	814	3,929	3,092	813	3,905
Skenderaj	1,101	38	1,139	1,131	39	1,170
Shtime	342	10	352	364	11	375
Shtërpcë	56	1	57	56	2	58
Suharekë	939	22	961	946	24	970
Ferizaj	1,761	120	1,881	1,761	124	1,885
Viti	563	22	585	575	27	602
Vushtrri	1,953	86	2,039	1,963	93	2,056
Zubin Potok	40	-	40	39	-	-
Zveçan	29	-	29	30	4	-
Malishevë	536	11	547	533	11	544
Junik	:	:	:	:	:	:
Mamushë	:	:	:	:	:	:
Graçanicë	1	1	2	1	1	2
Hani i Elezit	:	:	:	:	:	:
Ranillug	:	:	:	:	:	:
Partesh	:	:	:	:	:	:
Kllokot	:	:	:	:	:	:
Mitrovicë Veriore	:	:	:	:	:	:
Gjithsej	34,242	4,523	38,765	34,423	4,624	39,047

Grafikoni.4. Pensionet kontributpaguese të moshës sipas gjinisë në përqindje

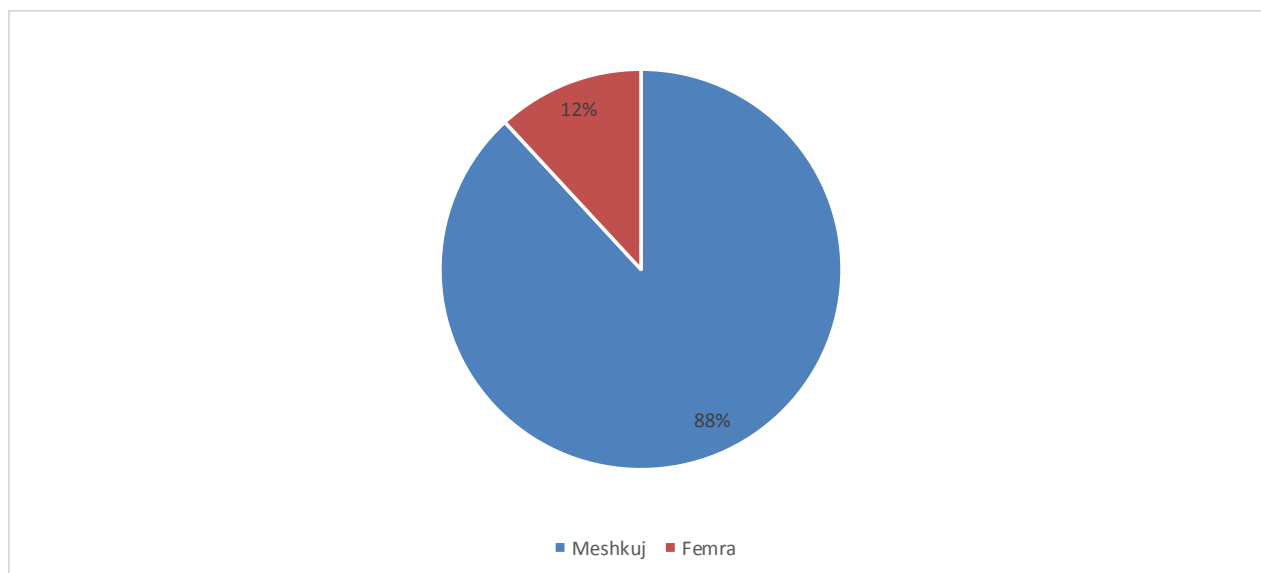
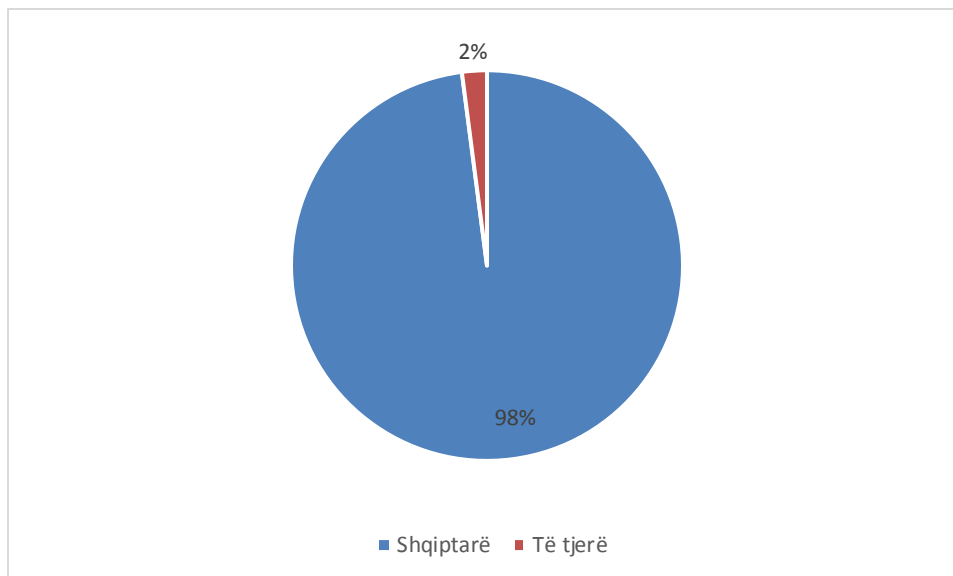


Tabela 5. Pensionet kontributpaguese të moshës sipas nacionalitetit

Periudha	Shqiptarë	Të tjerë ⁷	Gjithsej
TM1	37,957	808	38,765
TM2	38,246	801	39,047

Grafikoni 5. Pensionet kontributpaguese të moshës sipas nacionalitetit në përqindje



⁷ Në të tjerët janë të përfshirë numri i serbëve dhe nacionaliteteve të tjera joshqiptare që jetojnë në Kosovë dhe që përfitojnë nga pensioni kontributpagues i moshës

Tabela 6. Pensionet kontributpaguese të moshës në TM2 2014 / TM2 2015

Periudha	V i t e t	
	2014	2015
TM1	36,729	38,765
TM2	37,336	39,047

Grafikoni 6. Numri i përfituesve nga pensionet kontributpaguese të moshës në TM2 2014 / TM2 2015

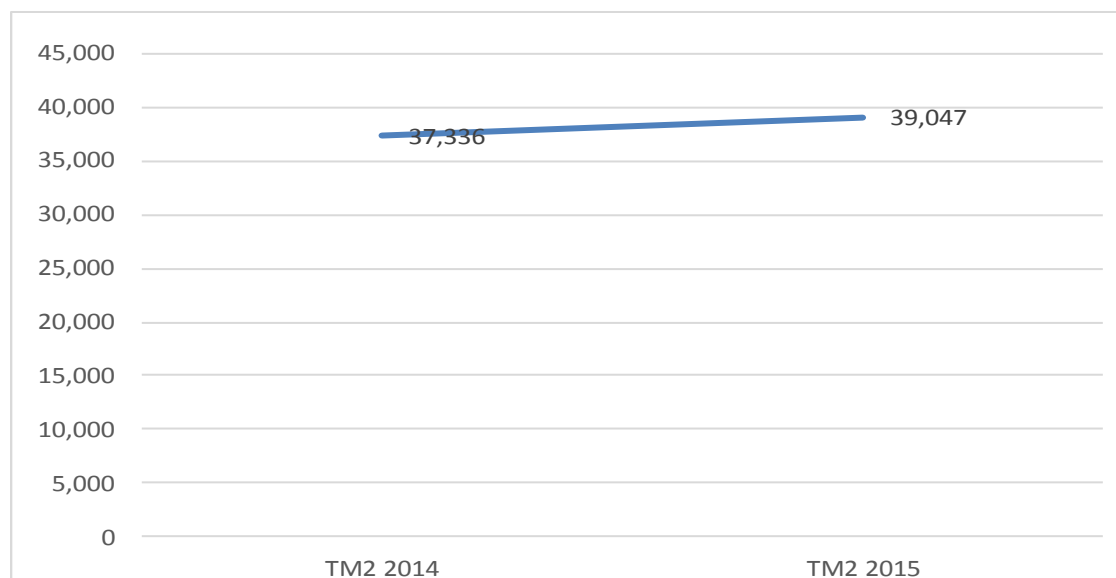


Tabela 7. Pensionet e personave me aftësi të kufizuara sipas komunave

Komuna	TM1			TM2		
	Meshkuj	Femra	Gjithsej	Meshkuj	Femra	Gjithsej
Deçan	222	157	379	229	169	398
Gjakovë	606	510	1,116	601	518	1,119
Glllogovc	247	284	531	251	298	549
Gjilan	582	487	1,069	576	494	1,070
Dragash	251	182	433	250	187	437
Istog	237	187	424	251	198	449
Kaçanik	254	206	460	264	211	475
Klinë	208	155	363	214	156	370
Fushë Kosovë	92	84	176	96	87	183
Kamenicë	303	269	572	296	268	564
Mitrovicë	530	655	1,185	547	688	1,235
Leposaviq	38	34	72	47	52	99
Lipjan	355	327	682	340	339	679
Novobërdë	17	22	39	18	21	39
Obiliq	66	100	166	72	110	182
Rahovec	279	258	537	289	256	545
Pejë	585	542	1,127	603	577	1,180
Podujevë	554	565	1,119	565	579	1,144
Prishtinë	864	763	1,627	864	820	1,684
Prizren	907	758	1,665	902	785	1,687
Skenderaj	368	373	741	372	367	739
Shtime	130	106	236	128	110	238
Shtërpçë	49	55	104	49	54	103
Suharekë	325	298	623	329	301	630
Ferizaj	483	400	883	488	415	903
Viti	265	211	476	273	218	491
Vushtrri	469	487	956	488	504	992
Zubin Potok	13	18	31	17	16	33
Zveçan	4	8	12	6	11	17
Malishevë	284	218	502	295	225	520
Junik	:	:	:	:	:	:
Mamushë	:	:	:	:	:	:
Graçanicë	:	:	:	:	:	:
Hani i Elezit	:	:	:	:	:	:
Ranillug	:	:	:	:	:	:
Partesh	:	:	:	:	:	:
Kllokot	:	:	:	:	:	:
Mitrovicë Veriore	:	:	:	:	:	:
Gjithsej	9,587	8,719	18,306	9,720	9,034	18,754

Grafikoni 7. Pensionet e personave me aftësi të kufizuara sipas gjinisë në përqindje

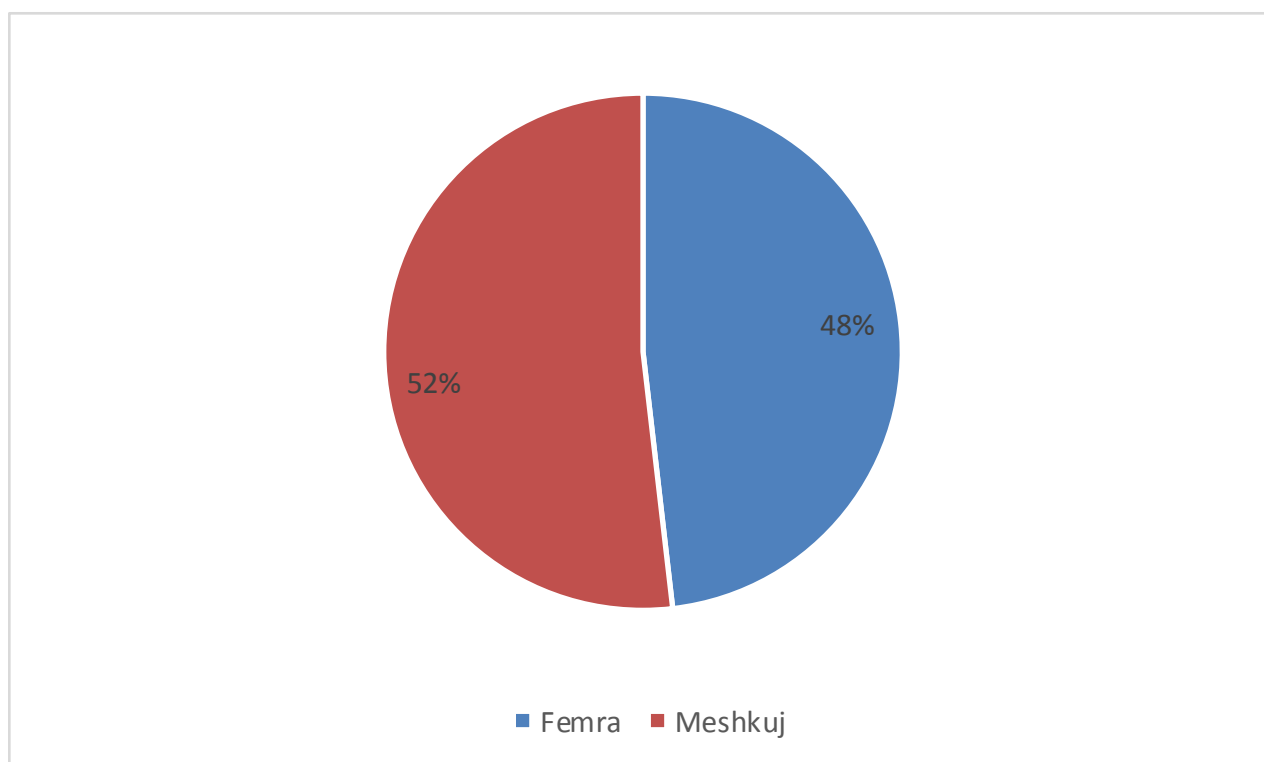
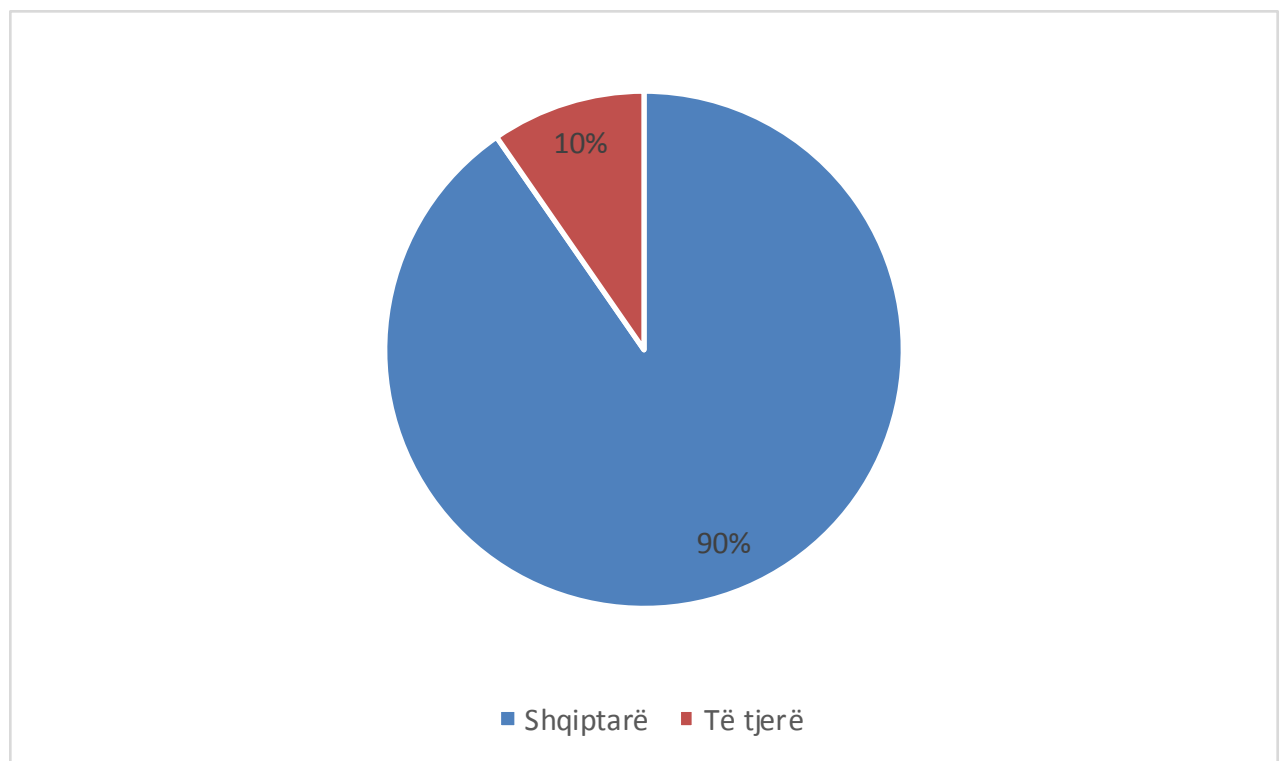


Tabela 8. Pensionet e personave me aftësi të kufizuara sipas nacionalitetit

Periudha	Shqiptarë	Të tjerë ⁸	Gjithsej
TM1	16,586	1,720	18,306
TM2	16,949	1,805	18,754

Grafikoni 8. Pensionet e personave me aftësi të kufizuara sipas nacionalitetit në përqindje



⁸Në të tjerët janë të përfshirë numri i serbëve dhe nacionaliteteve të tjera joshqiptare që jetojnë në Kosovë dhe që përfitojnë nga pensioni i personave me aftësi të kufizuara

Tabela 9. Pensionet e personave me aftësi të kufizuara në TM2 2014 / TM2 2015

Periudha	V i t e t	
	2014	2015
TM1	14,355	18,306
TM2	17,334	18,754

Grafikoni 9. Numri i pensioneve të personave me aftësi të kufizuara në TM2 2014 / TM2 2015

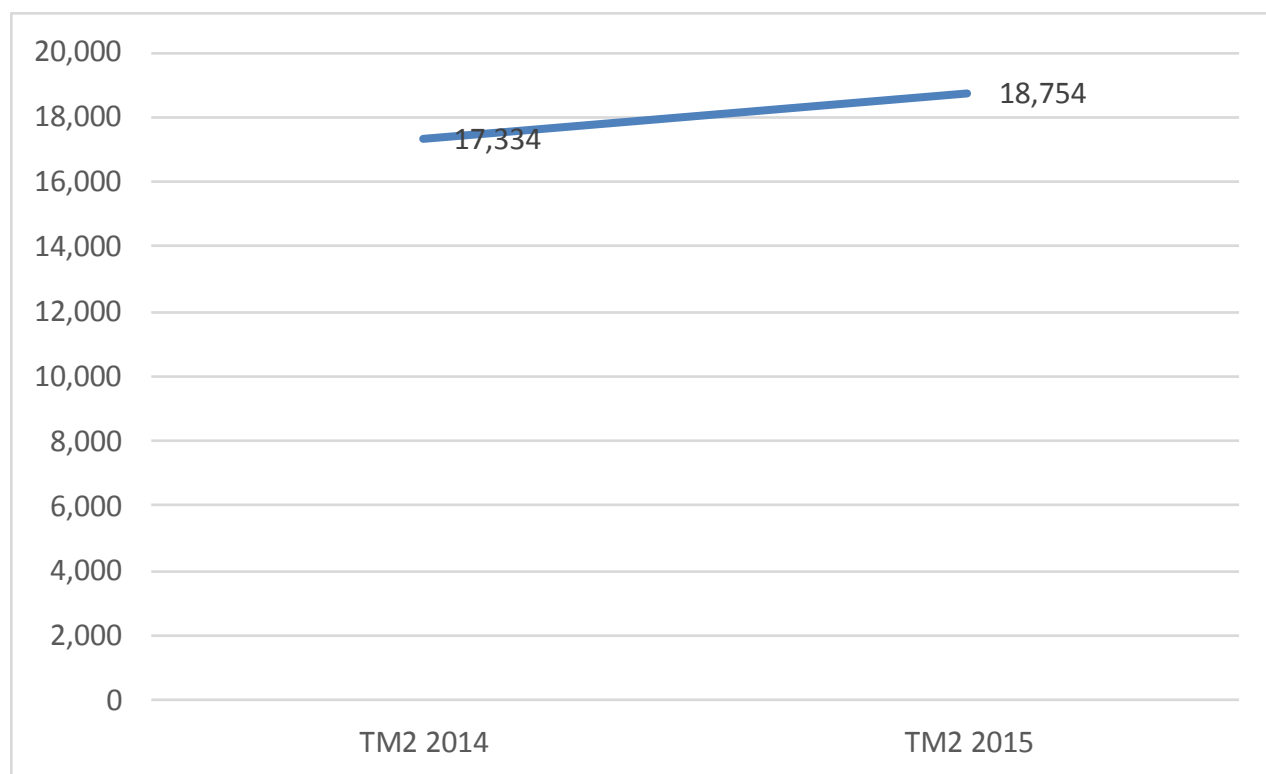


Tabela 10. Skema e fëmijëve me aftësi të kufizuara sipas komunave dhe gjinisë (0-18 vjeç)

Komuna	TM1			TM2		
	Meshkuj	Femra	Gjithsej	Meshkuj	Femra	Gjithsej
Deçan	31	18	49	29	20	49
Gjakovë	113	68	181	109	64	173
Gllgovc	55	45	100	52	43	95
Gjilan	105	69	174	100	65	165
Dragash	15	19	34	15	19	34
Istog	42	33	75	39	30	69
Kaçanik	38	26	64	39	25	64
Klinë	49	26	75	44	28	72
Fushë Kosovë	28	33	61	28	31	59
Kamenicë	33	21	54	32	20	52
Mitrovicë	79	71	150	79	73	152
Leposaviq	18	5	23	18	5	23
Lipjan	62	43	105	61	41	102
Novobërdë	8	13	21	7	13	20
Obiliq	23	18	41	24	18	42
Rahovec	69	39	108	70	37	107
Pejë	72	52	124	69	52	121
Podujevë	86	57	143	76	48	124
Prishtinë	155	134	289	154	130	284
Prizren	135	89	224	134	90	224
Skenderaj	67	41	108	67	43	110
Shtime	18	18	36	19	17	36
Shtërpcë	7	9	16	7	9	16
Suharekë	64	31	95	59	31	90
Ferizaj	88	54	142	85	51	136
Viti	41	41	82	39	39	78
Vushtrri	79	50	129	76	51	127
Zubin Potok	9	7	16	8	7	15
Zveçan	5	6	11	6	6	12
Malishevë	49	43	92	47	42	89
Junik	-	-	-	-	-	-
Mamushë	-	-	-	-	-	-
Graçanicë	10	9	19	11	38	49
Hani i Elezit	4	3	7	4	3	7
Ranillug	2	1	3	2	1	3
Partesh	4	-	4	4	-	4
Kllokot	2	6	8	2	5	7
Mitrovicë Veriore	11	12	23	12	13	25
Gjithsej	1,676	1,210	2,886	1,627	1,208	2,835

Grafikoni.10. Skema e fëmijëve me aftësi të kufizuara sipas gjinisë në përqindje

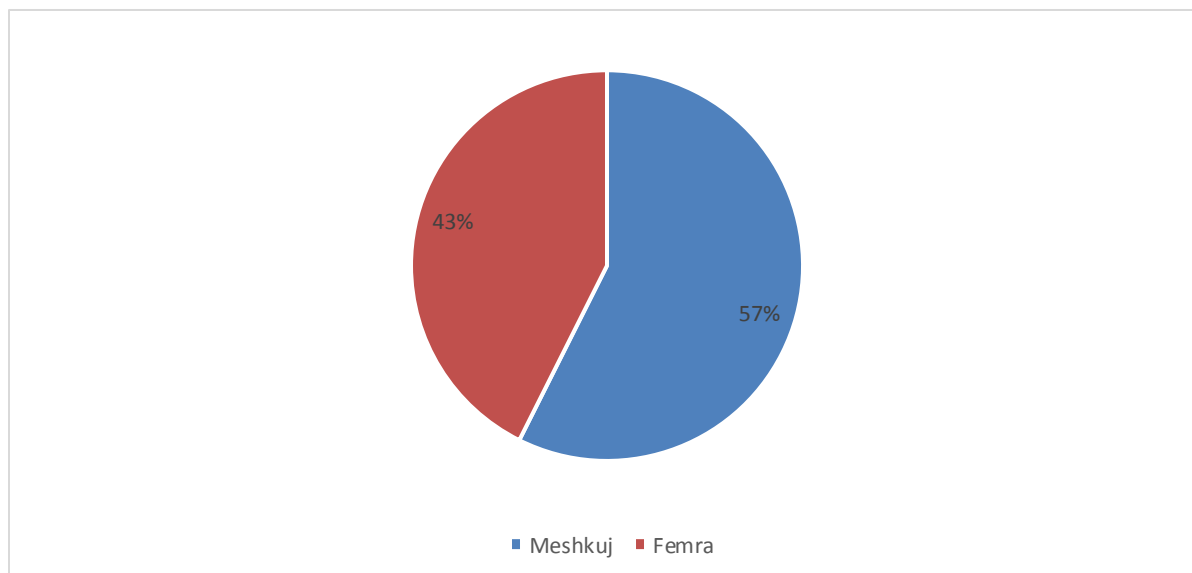


Tabela 11. Skema e fëmijëve me aftësi të kufizuara në TM2 2014 / TM2 2015

Periudha	V i t e t	
	2014	2015
TM1	2,954	2,886
TM2	2,952	2,835

Grafikoni 11. Skema e fëmijëve me aftësi të kufizuara në TM2 2014 / TM2 2015

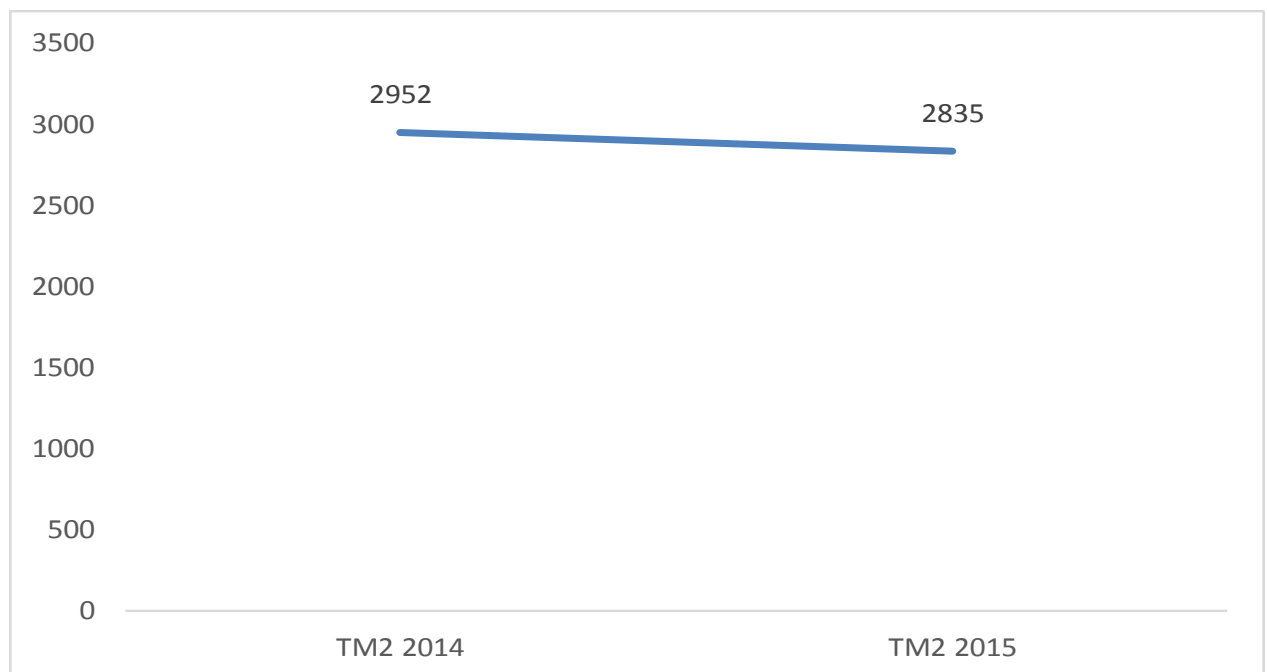


Tabela 12. Skema e familjeve të dëshmorëve dhe invalidëve të luftës sipas komunave

Komuna	Numri i invalidëve të luftës dhe familjeve të dëshmorëve	
	TM1	TM2
Deçan	524	522
Gjakovë	1,083	1,089
Glogovc	1,319	1,328
Gjilan	158	158
Dragash	28	28
Istog	192	191
Kaçanik	245	246
Klinë	489	494
Fushë Kosovë	149	156
Kamenicë	40	40
Mitrovicë	621	626
Lipjan	223	227
Novobërdë	4	4
Obiliq	114	115
Rahovec	705	705
Pejë	810	810
Podujevë	926	933
Prishtinë	1,023	1,037
Prizren	630	636
Skënderaj	1,335	1,332
Shtime	211	210
Shtërpcë	27	28
Suharekë	599	598
Ferizaj	283	287
Viti	77	75
Vushtrri	578	578
Zubin Potok	8	8
Zveçan	3	3
Malishevë	446	449
Junik	101	101
Mamushë	9	9
Hani i Elezit	18	18
Graçanicë	3	3
Ranillug	-	-
Partesh	1	1
Kllokot	-	-
Mitrovicë Veriore	3	2
Gjithsej	12,985	13,047

Tabela 13. Skema e familjeve të dëshmorëve dhe invalidëve të luftës sipas moshës

Periudha	M o s h a							Gjithsej
	< 18	18 -25	26 - 35	36 - 45	46 - 55	56 - 65	65>	
TM1	18	249	745	2,907	3,205	2,797	3,064	12,985
TM2	18	265	752	2,922	3,218	2,801	3,071	13,047

Tabela 14. Skema e familjeve të dëshmorëve dhe invalidëve të luftës sipas kategorive

Kategoria	Gjithsej	
	TM1	TM2
Invalid i luftës	3,439	3,453
Familje të të zhdukurve civil	352	363
Kujdestarët për invalid civil	36	36
Invalid civil të luftës	2,102	2,114
Familje të viktimave civile	4,750	4,766
Familje të Dëshmorëve të UÇK-së	1,990	1,995
Kujdestarët për invalid të luftës	75	75
Familje të të zhdukurve të UÇK-së	20	20
Familje të invalidëve të luftës pas vdekjes	131	132
Familje të invalidëve civil pas vdekjes	90	93
Gj i t h s e j	12,985	13,047

Tabela 15. Skema e familjeve të dëshmorëve dhe invalidëve të luftës sipas nacionalitetit

Periudha	Shqiptarë		Të tjerë ⁹		Gjithsej
	Femra	Meshkuj	Femra	Meshkuj	
TM1	6,699	6,196	73	17	12,985
TM2	6,742	6,208	79	18	13,047

Tabela 16. Skema e familjeve të dëshmorëve dhe invalidëve të luftës në TM2 2014 /TM2 2015

Periudha	V i t e t	
	2014	2015
TM1	12,898	12,985
TM2	13,138	13,047

Grafikoni 12. Skema e familjeve të dëshmorëve dhe invalidëve të luftës në TM2 2014 / TM2 2015

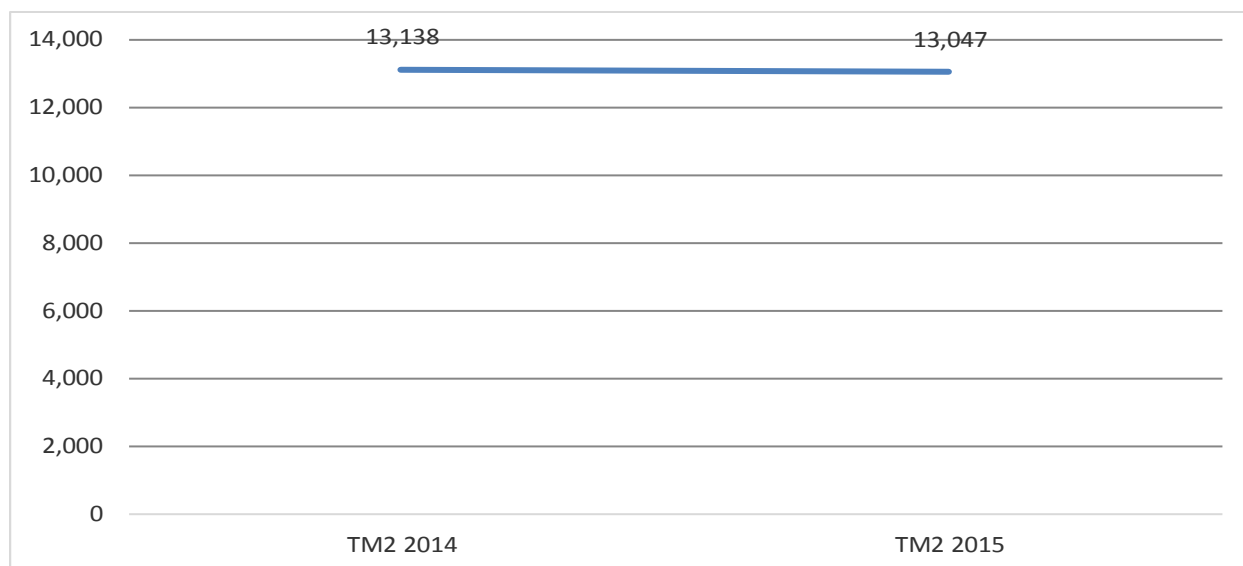
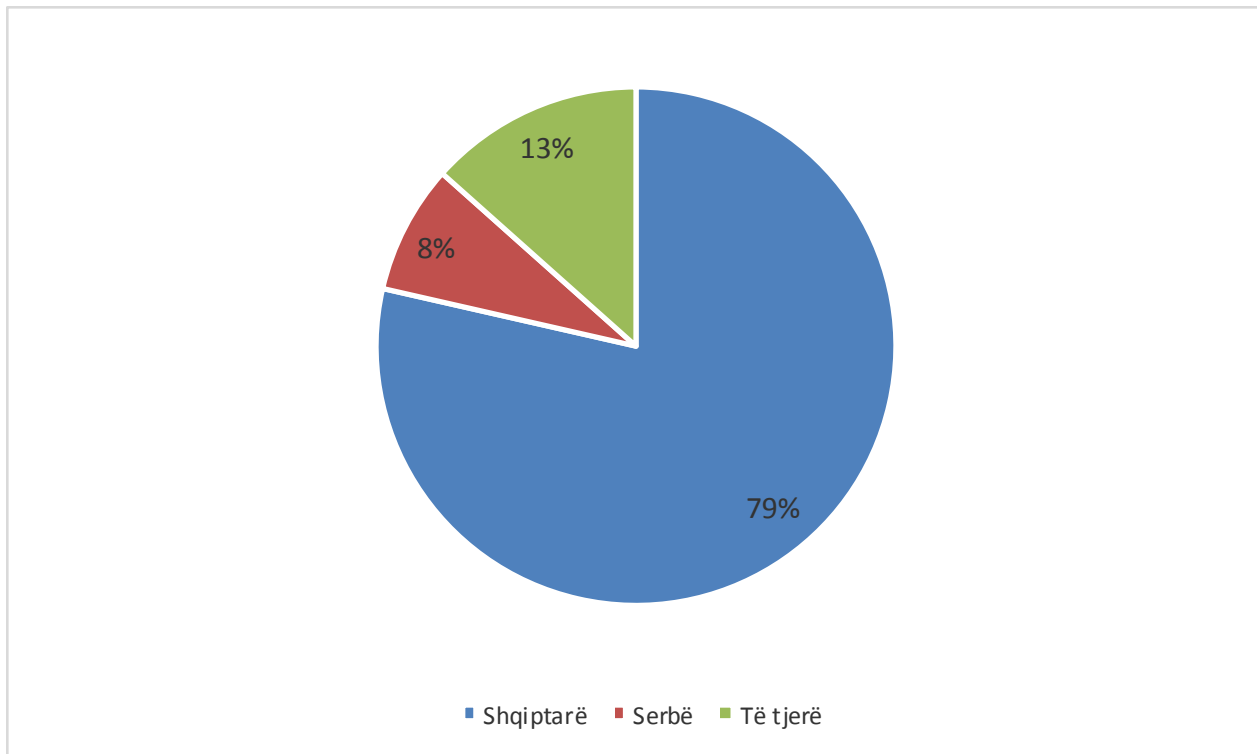


Tabela 17. Shtëpitë e personave të moshuar dhe pa përkujdesje familjare sipas nacionalitetit (SHPMPF)

Periudha	Shqiptarë	Serbë	Të tjerë ⁹	Gjithsej
TM1	91	9	14	114
TM2	88	9	15	112

Grafikoni 13. Personat e vendosur SHPMPF sipas nacionalitetit në përqindje



⁹ Në të tjerët janë të përfshirë numri i personave të vendosur në shtëpitë e personave të moshuar dhe pa përkujdesje familjare që i përkasin këtyre nacionaliteteve etnike :turk,boshnjak,egjyptas,ashkalinjë, romë,kroat etj.

Tabela 18. Shtëpitë e personave të moshuar dhe pa përkujdesje familjare sipas gjinisë

Periudha	Femra	Meshkuj	Gjithsej
TM1	66	48	114
TM2	49	63	112

Grafikoni 14. Personat e vendosur në SHPMPF sipas gjinisë në përqindje

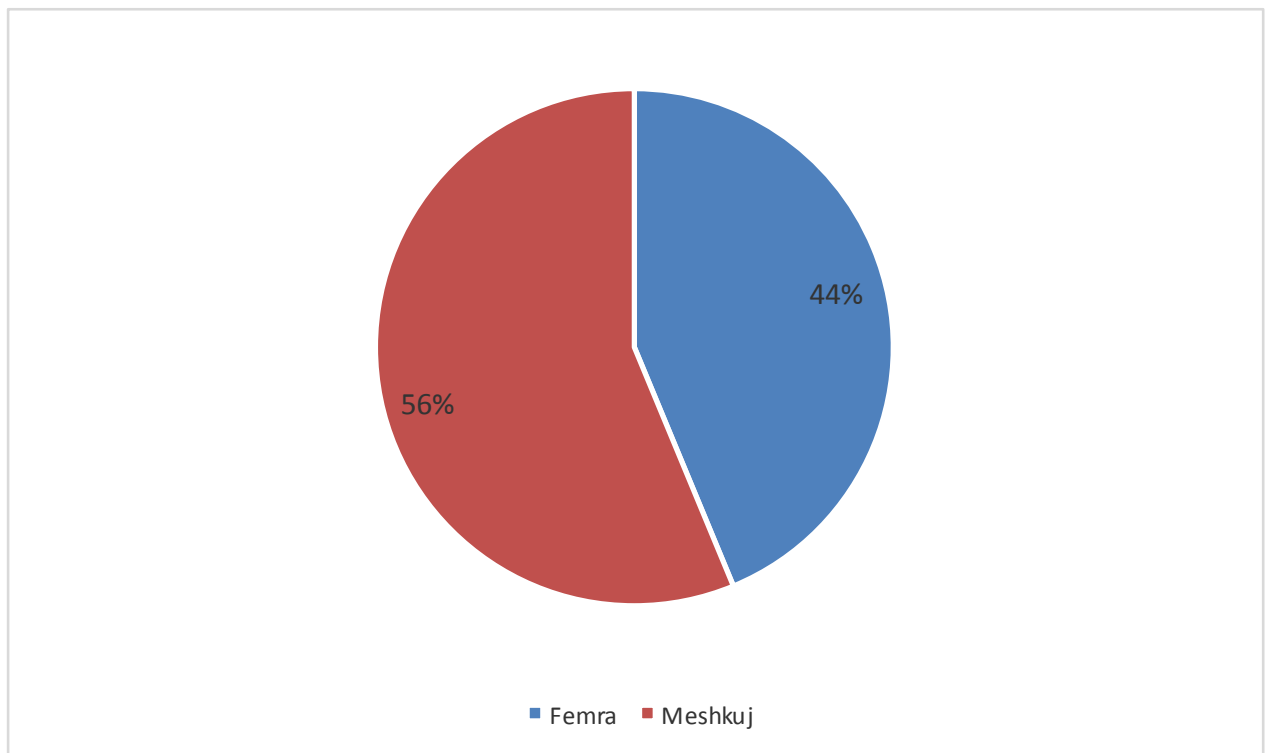


Tabela 19. Shtëpitë e personave të moshuar dhe pa përkujdesje familjare në TM2 2014 / TM2 2015

Periudha	V i t e t	
	2014	2015
TM1	125	114
TM2	118	112

Grafikoni 15. Numri i personave të vendosur në shtëpitë e personave të moshuar dhe pa përkujdesje familjare në TM2 2014 / TM2 2015

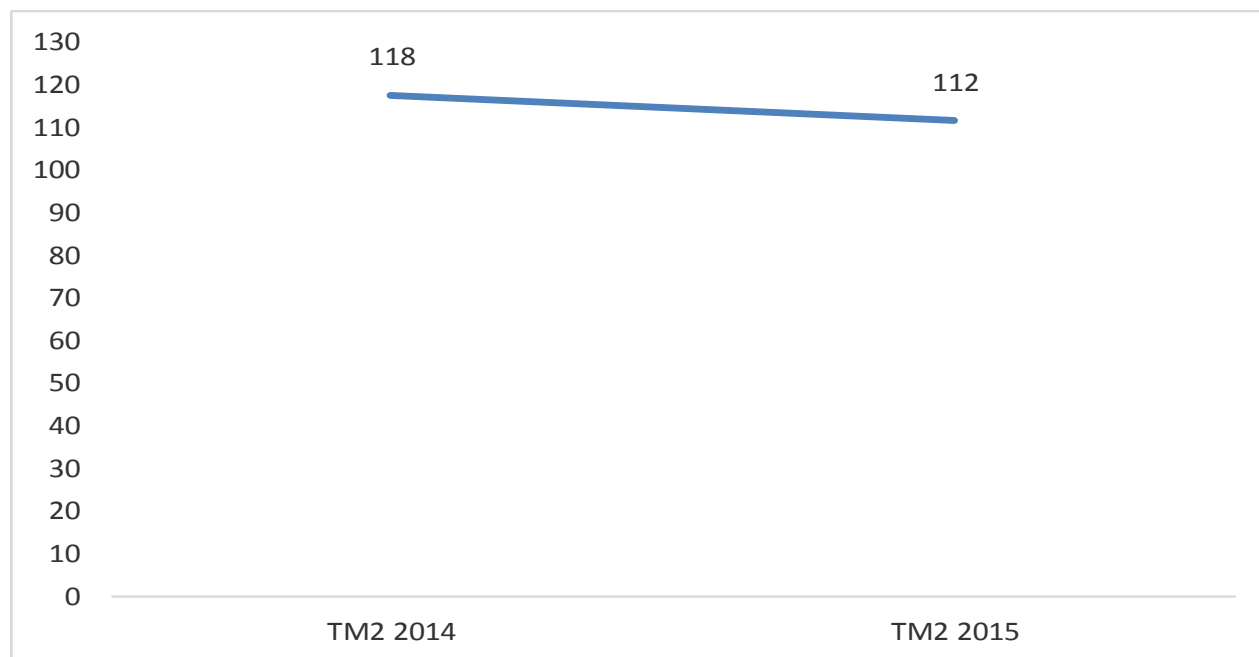
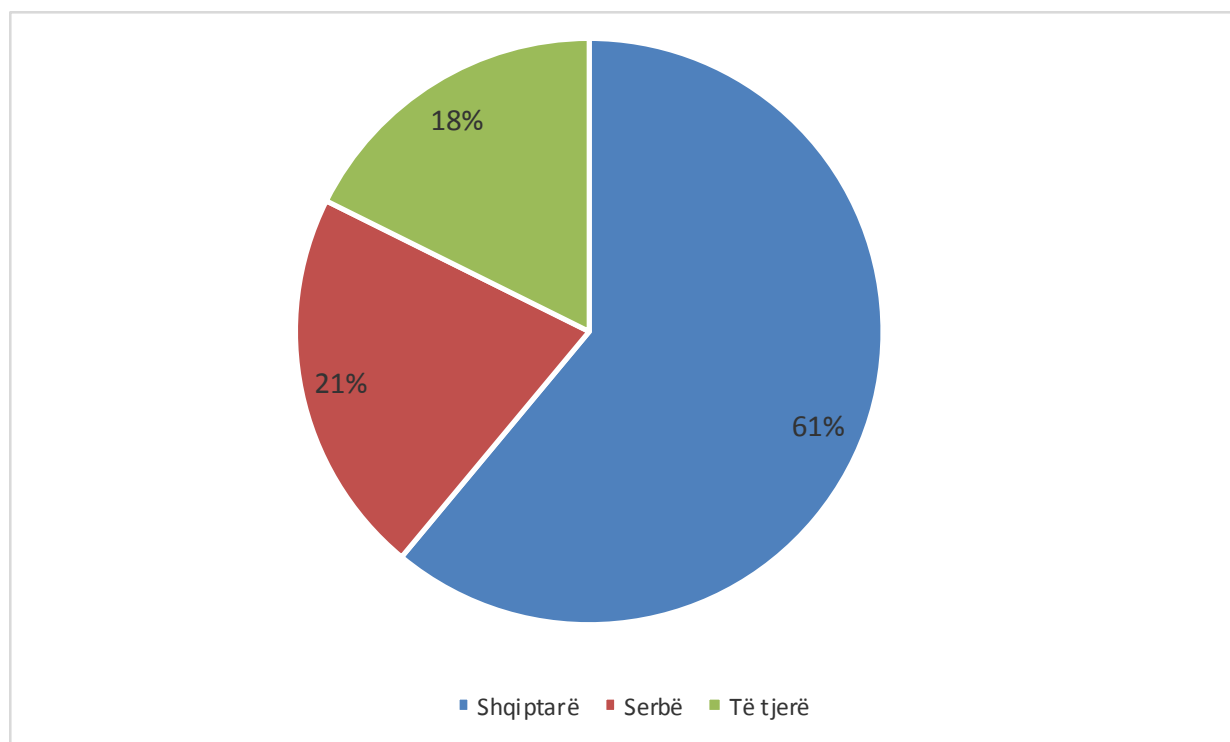


Tabela 20. Personat e vendosur në Institutin e Shtimes dhe shtëpitë e komunitetit sipas nacionalitetit

Periudha	Shqiptarë	Serbë	Të tjerë ¹⁰	Gjithsej
TM1	80	30	24	134
TM2	83	29	24	136

Grafikoni 16. Personat e vendosur në Institutin e Shtimes dhe shtëpitë e komunitetit sipas nacionalitetit në përqindje

¹⁰Në të tjerët janë të përfshirë numri i personave me aftësi të kufizuara mendore të vendosur në Institutin e Shtimes dhe në 7 shtëpitë e komunitetit të cilët i përkasin këtyre nacionaliteteve etnike :turk,boshnjak, egjyptas, ashkalinjë, romë,kroat etj.

Tabela 21. Personat e vendosur në Institutin Special të Shtimes dhe në shtëpitë e komunitetit sipas gjinisë

Periudha	Femra	Meshkuj	Gjithsej
TM1	67	67	134
TM2	66	70	136

Grafikoni 17. Personat e vendosur në Institutin Special të Shtimes dhe në shtëpitë e komunitetit sipas gjinisë në përqindje

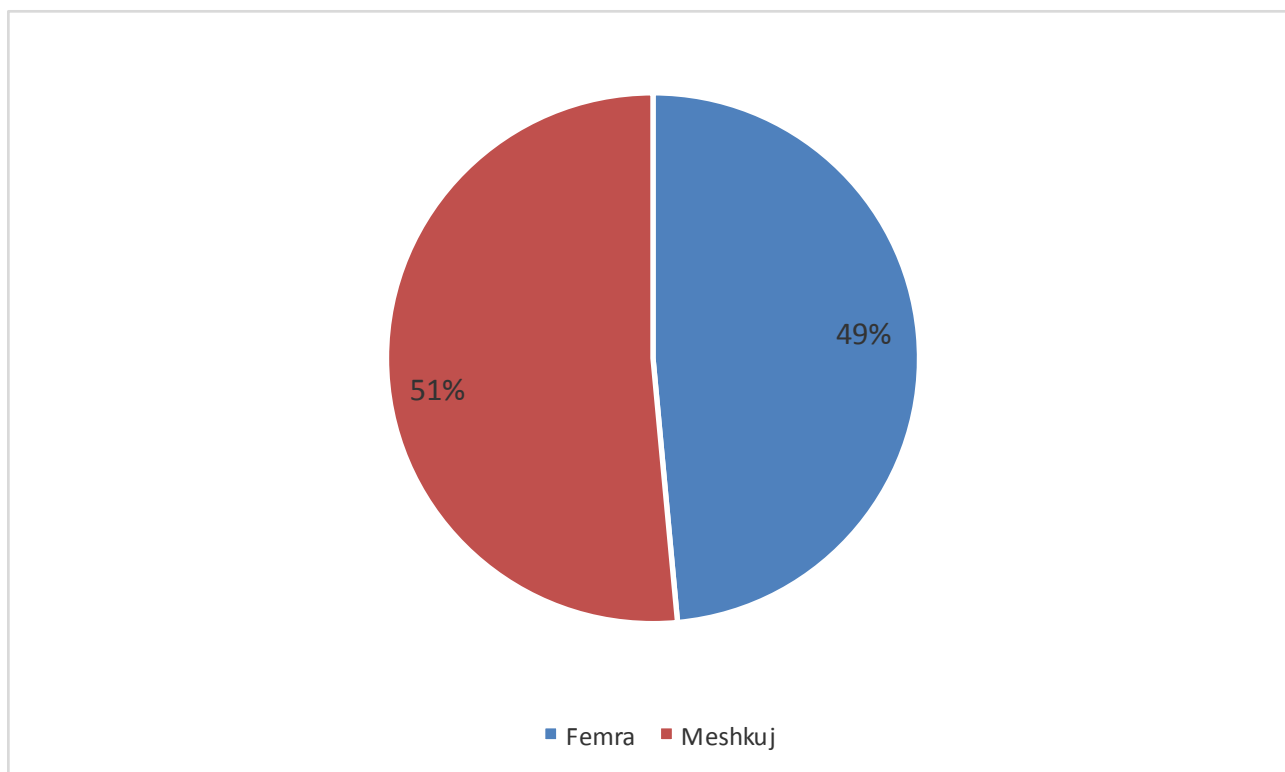


Tabela 22. Personat e vendosur në Institutin Special të Shtimes dhe në shtëpitë e komunitetit në TM2 2014/ TM2 2015

Periudha	V i t e t	
	2014	2015
TM1	123	134
TM2	134	136

Grafikoni 18. Numri i personave të vendosur në Institutin Special të Shtimes dhe në shtëpitë e komunitetit në TM2 2014 / TM2 2015

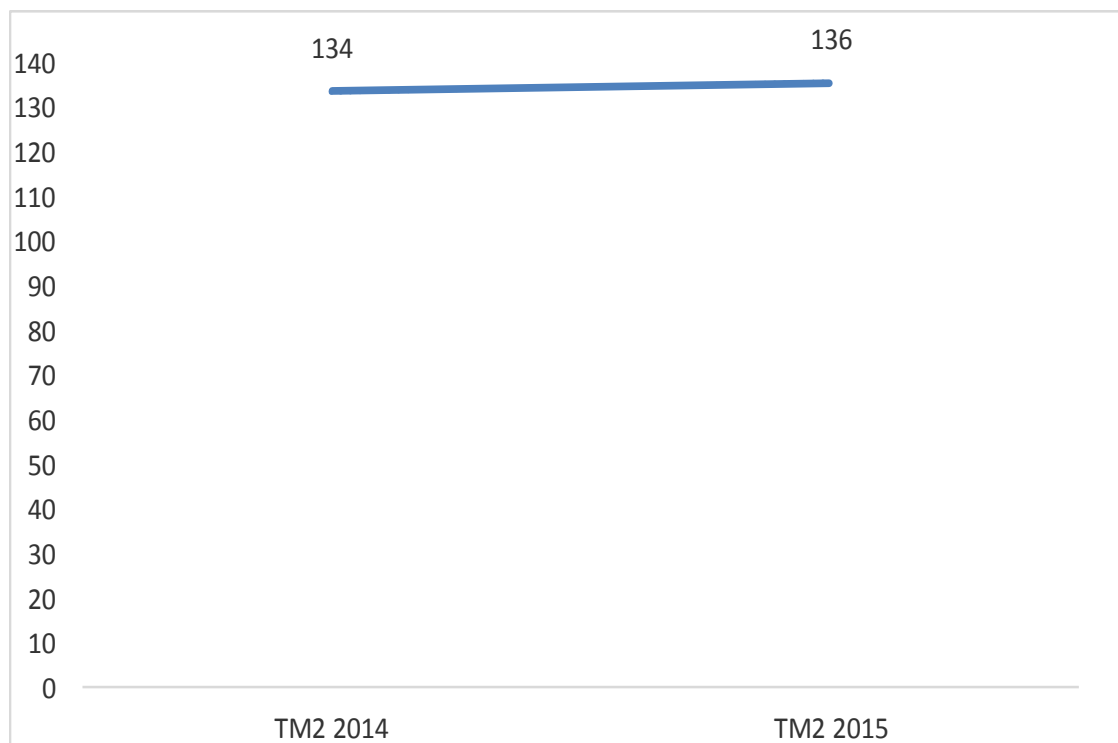


Tabela 23. Fëmijët e braktisur sipas komunave

Komuna	TM1			TM2		
	Femra	Meshkuj	Gjithsej	Femra	Meshkuj	Gjithsej
Deçan	-	-	-	-	-	-
Gjakovë	1	-	1	-	-	-
Glogoc	-	-	-	-	-	-
Gjilan	1	1	2	-	1	1
Dragash	-	-	-	-	-	-
Istog	-	-	-	-	-	-
Kaçanik	-	-	-	-	-	-
Klinë	-	-	-	-	-	-
Fushë Kosovë	1	-	1	-	-	-
Kamenicë	1	-	1	1	-	1
Mitrovicë	1	-	1	-	-	-
Leposaviq	-	-	-	-	-	-
Lipjan	-	1	1	-	-	-
Novobërdë	-	-	-	-	-	-
Obiliq	-	-	-	-	-	-
Rahovec	-	2	2	-	-	-
Pejë	-	-	-	-	-	-
Podujevë	-	-	-	-	-	-
Prishtinë	1	1	2	1	-	1
Prizren	1	1	2	-	-	-
Skenderaj	1	-	1	-	-	-
Shtime	-	-	-	-	-	-
Shtërpcë	-	-	-	-	-	-
Suharekë	-	-	-	-	-	-
Ferizaj	-	-	-	-	2	2
Viti	-	-	-	1	1	2
Vushtrri	-	1	1	-	-	-
Zubin Potok	-	-	-	-	-	-
Zveçan	-	-	-	-	-	-
Malishevë	-	1	1	-	-	-
Junik	-	-	-	-	-	-
Mamushë	-	-	-	-	-	-
Hani i Elezit	-	-	-	-	-	-
Graçanicë	-	-	-	-	-	-
Ranillug	-	-	-	-	-	-
Partesh	-	-	-	-	-	-
Kllokot	-	-	-	-	-	-
Mitrovicë Veriore	-	-	-	-	-	-
Gjithsej	8	8	16	3	4	7

Grafikoni 19. Numri i fëmijëve të braktisur sipas gjinisë në përqindje

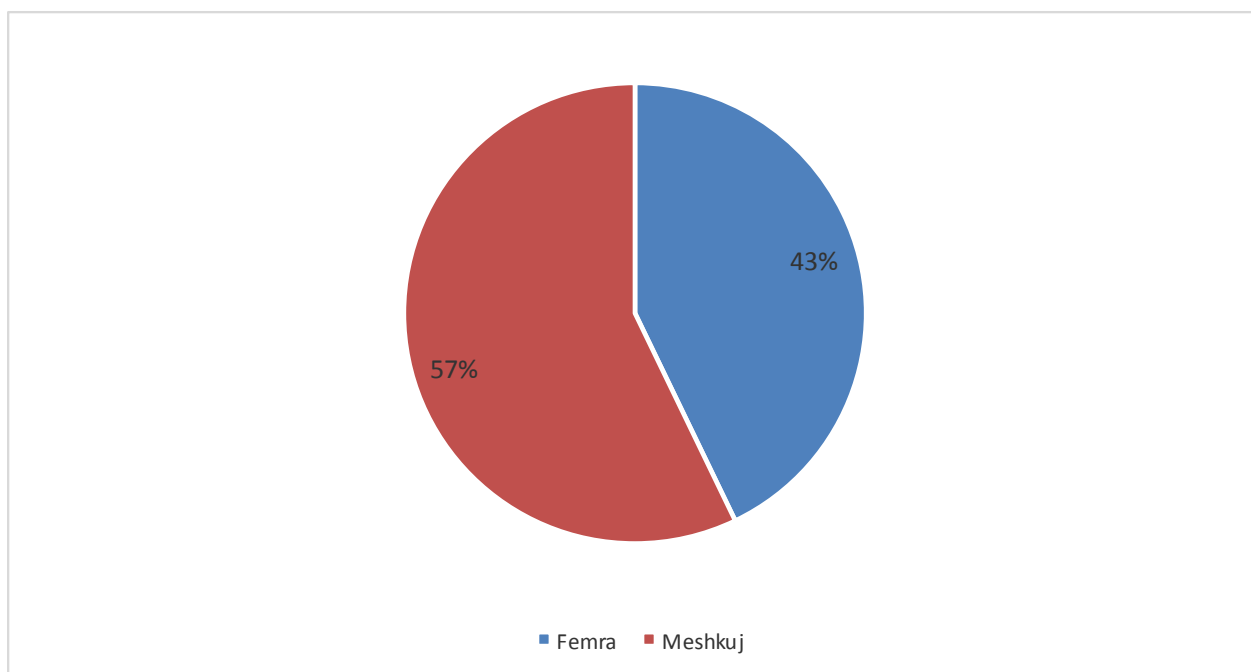


Tabela 24. Fëmijët e braktisur në TM2 2014 /TM2 2015

Periudha	V i t e t	
	2014	2015
TM1	9	16
TM2	11	7

Grafikoni 20. Numri i fëmijëve të braktisur në TM2 2014 /TM2 2015

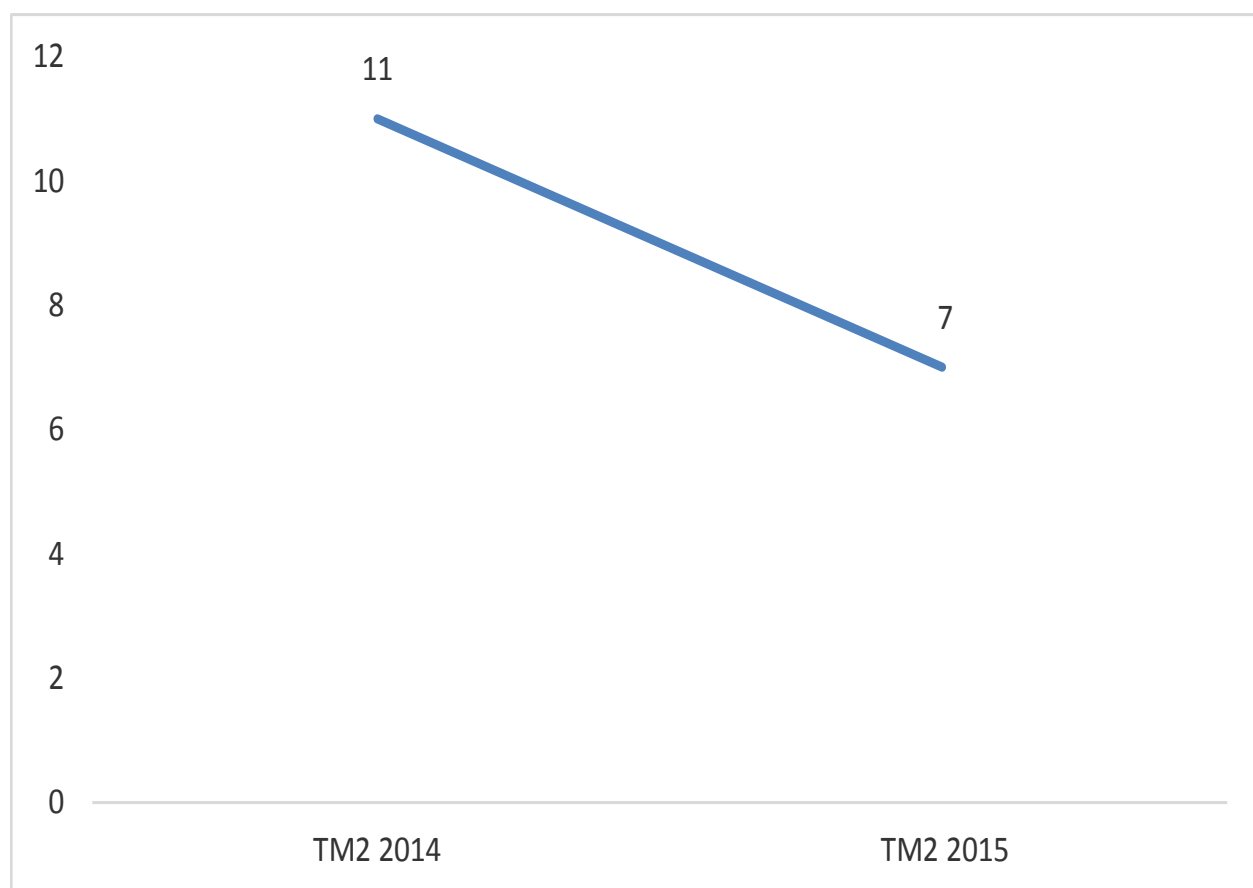


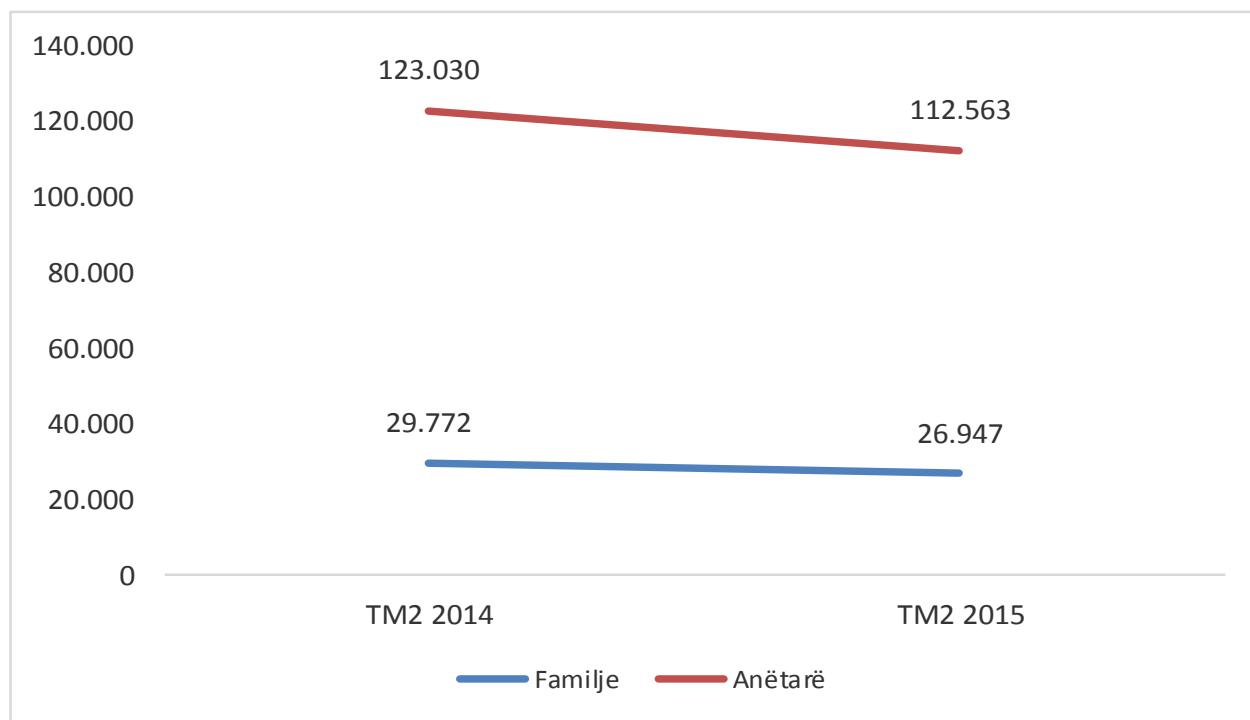
Tabela 25. Familjet dhe anëtarët e familjeve që kanë përfituar ndihmë sociale sipas komunave

Komuna	TM1			TM2		
	Familje	Anëtarë	Anëtarë/Familje	Familje	Anëtarë	Anëtarë/Familje
Deçan	582	2.484	4,27	607	2.630	4,33
Gjakovë	1.096	4.581	4,18	1.089	4.529	4,16
Gllgovc	1.456	6.622	4,55	1.558	7.102	4,56
Gjilan	1.077	4.445	4,13	1.087	4.523	4,16
Dragash	395	1.384	3,50	366	1.259	3,44
Istog	577	2.458	4,26	545	2.329	4,27
Kaçanik	866	3.789	4,38	861	3.775	4,38
Klinë	891	3.924	4,40	898	3.872	4,31
Fushë Kosovë	685	2.913	4,25	691	2.944	4,26
Kamenicë	609	2.321	3,81	610	2.309	3,79
Mitrovicë	1.879	8.087	4,30	1.881	8.062	4,29
Leposaviq	218	583	2,67	230	576	2,50
Lipjan	1.143	5.229	4,57	1.198	5.499	4,59
Novobërdë	358	1.254	3,50	396	1.392	3,52
Obiliq	663	2.752	4,15	687	2.846	4,14
Rahovec	749	3.146	4,20	757	3.185	4,21
Pejë	1.198	4.702	3,92	1.195	4.729	3,96
Podujevë	1.001	4.763	4,76	1.034	4.954	4,79
Prishtinë	1.638	6.469	3,95	1.668	6.666	4,00
Prizren	1.210	4.733	3,91	1.229	4.850	3,95
Skenderaj	1.105	5.505	4,98	1.111	5.573	5,02
Shtime	425	1.985	4,67	436	2.039	4,68
Shtërpcë	414	1.481	3,58	429	1.537	3,58
Suharekë	647	3.007	4,65	652	3.043	4,67
Ferizaj	888	3.806	4,29	909	3.870	4,26
Viti	566	2.548	4,50	610	2.763	4,53
Vushtri	1.462	6.437	4,40	1.440	6.287	4,37
Zubin Potok	306	743	2,43	305	708	2,32
Zveçan	190	519	2,73	208	536	2,58
Malishevë	739	3.667	4,96	748	3.713	4,96
Junik	129	528	4,09	123	502	4,08
Mamushë	23	80	3,48	21	68	3,24
Hani i Elezit	236	1.005	4,26	220	933	4,24
Graçanicë	121	421	3,48	128	445	3,48
Ranillug	199	564	2,83	204	569	2,79
Partesh	22	72	3,27	19	60	3,16
Kllokot	86	306	3,56	102	350	3,43
Mitrovicë Veriore	661	1.603	2,43	695	1.536	2,21
Gjithsej	26.510	110.916	4,18	26.947	112.563	4,18

Tabela 26. Familjet dhe anëtarët e familjeve që kanë përfituar ndihmë sociale në TM2 2014 / TM2 2015

Periudha	Familje	Anëtarë
TM2 2014	29,772	123,030
TM2 2015	26,947	112,563

Grafikoni.21 .Familjet dhe anëtarët e familjeve që kanë përfituar ndihmë sociale në TM2 2014 /TM2 2015



Agjencia e statistikave të Kosovës

përshkrim i shkurtër

Agjencia e statistikave të Kosovës është institucion profesional i cili merret me grumbullimin, përpunimin dhe publikimin e të dhënave zyrtare të statistikave. Si i tillë vepron që nga viti 1948 i cili ka kaluar nëpër disa faza historike, i strukturuar sipas rregullimit shtetëror të asaj kohe.

Më 2 Gusht 1999, Agjencioni ka rifilluar punën e vet profesionale (pas 9 viteve të ndërprerjes të të gjitha serive statistikore në dëm të interesit të Kosovës), si institucion i pavarur në kuadër të Ministrisë së Administratës Publike. Që nga data 12.12.2011 ky Agjencion vepron në kuadër të Kryeministrisë së Kosovës. Agjencioni financohet nga Buxheti i Konsoliduar i Kosovës por edhe nga donatorët për projekte të veçanta dhe për ndihmë teknike profesionale.

Agjencia e Statistikave të Kosovës vepron sipas Ligjit Nr. 04/L-036 i cili ka hyrë në fuqi me 12.12.2011. Plani zhvillimor strategjik 2009-2013 është në implementim afatmesëm për zhvillimin e sistemit statistikor në korrelacion me Statistikat e Bashkësisë Evropiane (EUROSTAT-it).

Agjencia e statistikave të Kosovës ka këtë strukturë organizative: *Departamentet prodhuese;* (Departamenti i statistikave ekonomike dhe llogarive kombëtare, Departamenti i statistikave të bujqësisë dhe mjedisit, dhe Departamenti i statistikave sociale. **Departamentet mbështetëse; (Departamenti i metodologjisë dhe teknologjisë informative, Departamenti për politika, planifikim, koordinim dhe komunikim, Departamentii i Regjistrimit dhe Anketimit si dhe Departamenti i administratës. **Në kuadër të Agjencionit veprojnë edhe; Zyrat Rajonale;** Gjakovë, Gjiilan, Mitrovicë, Pejë, Prizren, Prishtinë, dhe Ferizaj**

Numri i të punësuarve dhe buxheti akoma janë të limituar. Të punësuar janë gjithsej 139 punëtorë, prej tyre, 104 (74,8%) në seli të Agjencionit, gjersa në Zyrat Rajonale, 35 (25,2%), Agjencioni ka këtë strukturë kualifikuese, 70,5% me shkollim universitar ndërsa 29,5% me shkollim të mesëm.

Kemi bashkëpunim profesional dhe teknik me të gjitha Ministrinë e Qeverisë së Kosovës, sidomos me Ministrin e Ekonomisë dhe Financave, Bankën Qendrore të Kosovës, me institucionet ndërkombëtare, EUROSTAT-in, Fondin Monetar Ndërkombëtare, Bankën Botërore, SIDA e Suedisë, DFID, UNFPA, UNDP, UNICEF, dhe me statistikatat e shteteve në rajon.

Agjencia e Statistikave të Kosovës mbulon gati krejtësisht territorin e Republikës së Kosovës, duke u organizuar në strukturimin e qarqeve statistikore dhe njëjshive raportuese si njësi bazë dhe të vetme në shkallë vendi nga të cilat merr informatat e dorës së parë. Te gjitha anketat e zhvilluara në terren përdorin shtrirjen e mostrës në këto qarqe statistikore por edhe metodologjinë sipas rekomandimeve ndërkombëtare. Gjatë grumbullimit të të dhënave statistikore dhe raporteve nga njësitë raportuese angazhohen; profesionistë, teknikë, administratorë, civilë të zyrave të vendit, regjistruar terreni nga Zyrat Rajonale etj.

Kemi realizuar me sukses në vitin 2011 projektin e Regjistrimit të Popullsisë Ekonomike Familjar dhe banesave, i cili regjistrim nuk është realizuar që nga viti 1981. Rezultatet e fituara nga ky regjistrim do të kenë një rol të rëndësishëm për hartimin e Politikave zhvillimore.

Misioni i Agjencionit; të përmbush nevojat e shfrytëzuesve me të dhëna statistikore kualitative, objektive, në kohë dhe hapësirë në mënyrë që shfrytëzuesit të kenë bazë të besueshme që të bëjnë analiza të rregullta në interes të planifikimit dhe zhvillimit gjatë hartimit të projekteve në shkallë vendbanimi, komune dhe vendi. Të përkrah institucionet qeveritare, institutet, shkencën, akademinë, bizneset si dhe hulumtuesit e pavarur etj. në mënyrë që t'u sigurojë informata të duhura për vendim-marrësit si dhe përdoruesit tjerë në Kosovë.

- **Adresa: AGJENCIA E STATISTIKAVE TË KOSOVËS,**
Rr. "Zenel Salihu", nr. 4, 10000 Prishtinë
 - **Telefoni:** +381 (0) 38 200 31 129
Kryeshefi Ekzekutiv: +381 (0) 38 200 31 112
 - **Fax::** +381 (0) 38 235 033
 - **E-mail:** social@rks-gov.net
- Ueb-faqe:** <http://ask.rks-gov.net>