



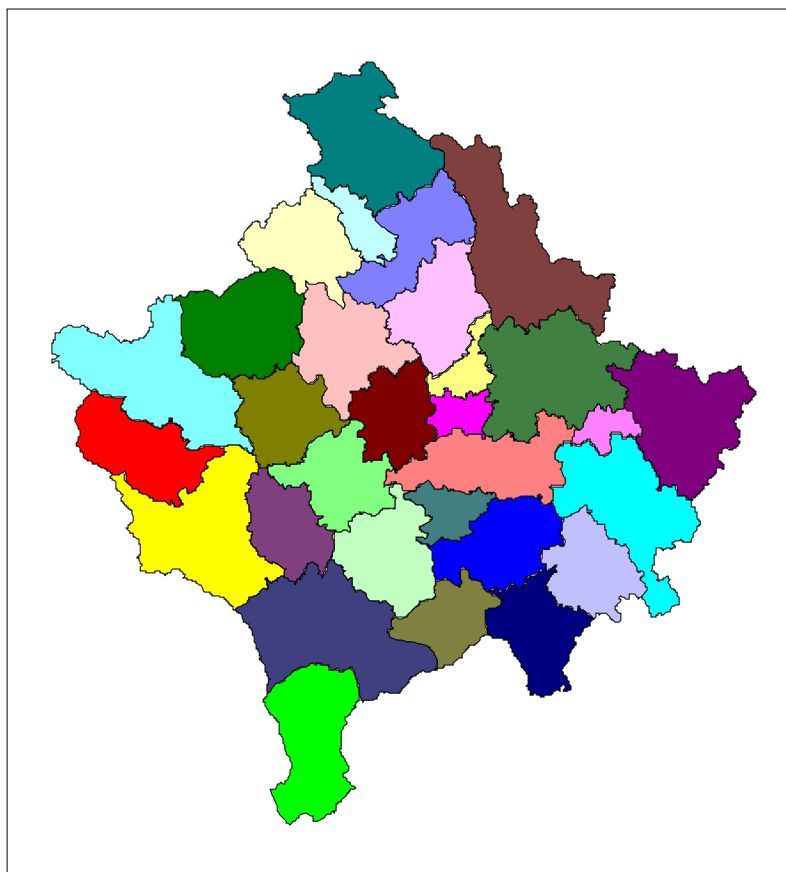
Republika e Kosovës
Republika Kosova-Republic of Kosovo
Qeveria - Vlada – Government

Ministria e Administratës Publike - Ministarstvo Javne Uprave - Ministry of Public Administration

Seria 3: Statistikat Ekonomike

Statistikat e tregtisë së jashtme

2010



Prishtinë
2011



ENTI I STATISTIKËS SË KOSOVËS
ZAVOD ZA STATISTIKU KOSOVA
STATISTICAL OFFICE OF KOSOVA



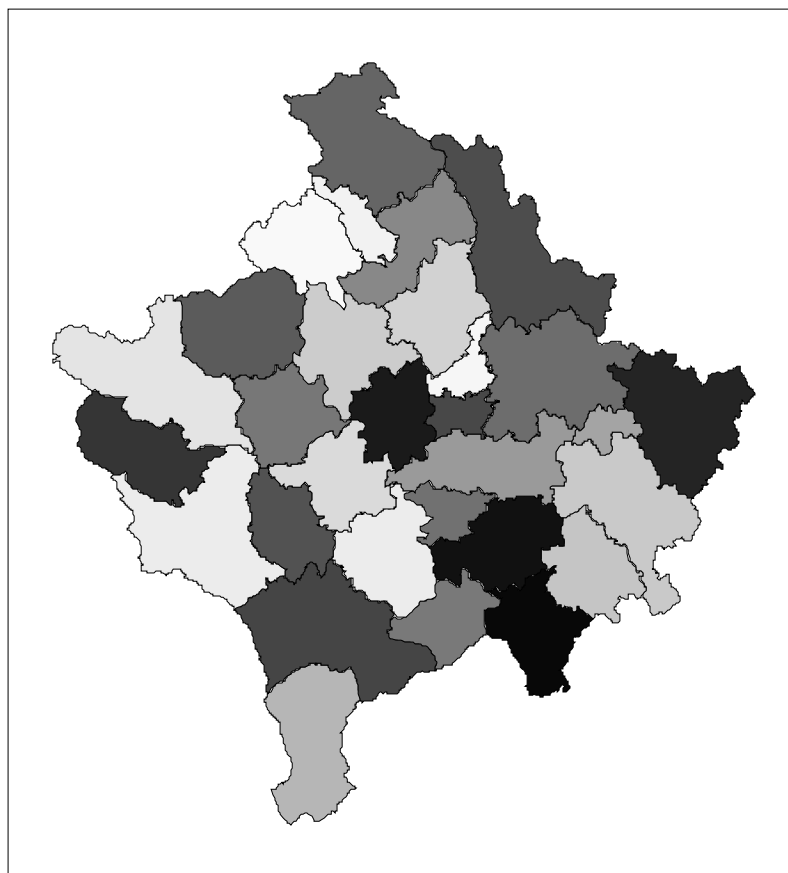
Republika e Kosovës
Republika Kosova-Republic of Kosova
Qeveria - Vlada – Government

Ministria e Administratës Publike - Ministarstvo Javne Uprave - Ministry of Public Administration

Seria 3: Statistikat Ekonomike

Statistikat e tregtisë së jashtme

2010



Enti i Statistikës së Kosovës
Zavod za Statistiku Kosova
Statistical Office of Kosovo

Botuesi: Enti i Statistikës së Kosovës (ESK)
Data e botimit: Qershor 2011
© : Enti i Statistikës së Kosovës
Riprodhimi autorizohet nëse tregohet burimi.
E shtypur nga: K.G.T, Prishtinë, Kosovë

Informata të shumta janë në dispozicion në internet,
ku mund të qaseni përmes web-faqes së ESK-së
në internet: www.ks-gov.net/esk

Parathënie

Enti i Statistikës së Kosovës (ESK) përkatësisht Departamenti i Statistikave Ekonomike dhe Llogarive Kombëtare filloi të publikojë të dhënat për Importin e Kosovës që nga viti 2002.

Publikimi për tregtinë e jashtme është i bazuar në të dhënat e Shërbimit Doganor të Kosovës dhe Korporatës Energjetike të Kosovës për energji elektrike.

Të dhënat e para paraprake për eksportin janë për vitin 2000 dhe 2001.

Të dhënat në këtë publikim ndryshojnë nga të dhënat paraprake të publikuara për vitin 2010.

Ky publikim vjetor përmban 29 tabela për Tregtinë e Jashtme të Kosovës, me disa krahasime për vitet 2009- 2010. Këto tabela kanë të bëjnë me importin dhe eksportin sipas qarkullimit të mallrave, seksioneve, vendeve, pikave kufitare, artikujve.

Importet janë paraqitur sipas vendit të origjinës së mallit.

Në këtë publikim krahasuar me publikimet e mëparshme kemi shtuar edhe disa tabela të reja të cilat paraqesin këmbimin tregtare të vendit tonë me partneret kryesor.

Komentet, vërejtjet, sugjerimet dhe propozimet tuaja lidhur me këtë publikim janë të mirëseardhura dhe ato të dërgohen në adresën elektronike: ekonomik@ks-gov.net

Publikimin e përgatitën:

Drejtori i Departamentit – Ilir T. Berisha
Ismajl Sahiti, Menseure Çerkezi dhe
Ahmet Cakolli – Zurtar për dizajnim

Qershor, 2011

u.d. Kryeshefi Ekzekutiv i ESK-së,
Isa Krasniqi

Lista e shkurtesave dhe simboleve

F.O.B	-	I lirë në bord (Free On Board)
C.I.F.	-	Kosto, Sigurim, Transport (Cost, Insurance, Freight)
BE	-	Bashkimi Evropian
NK	-	Nomenklaturë e Kombinuar
KSTJ	-	Klasifikimi standard i tregtisë së jashtme
DUD	-	Dokument Unik Doganor
SH	-	Sistemi Harmonizuar
SNO	-	Standardet Ndërkombëtare të Organizimit
s.d.t	-	Specifikuara diku tjetër
:	-	Nuk ka të dhëna
0	-	Më pak se gjysma e njësisë së përdorur
–	-	Nuk aplikohet

Përmbajtja

	Faqe
Rrjedhat e eksportit dhe të importit gjatë vitit 2010.....	9
Indeksi i Vlerës se Njesisë	12
Tabela 1: Qarkullimi i mallrave në tregtinë e jashtme	14
Tabela 2: Eksportet dhe importet sipas procedurave statistikore.....	14
Tabela 3: Eksporti dhe importi sipas seksioneve të KSTJ (SITC).....	15
Tabela 4: Eksporti dhe importi sipas seksioneve të KSTJ (SITC) në përqindje	16
Tabela 5: Eksporti sipas seksioneve të (HS) në vlerë	18
Tabela 6: Importi sipas seksioneve të (HS) në vlerë	18
Tabela 7: Pjesëmarrja e eksportit sipas seksioneve në raport me gjithsej.....	19
Tabela 8: Pjesëmarrja e importit sipas seksioneve në raport me gjithsej.....	19
Tabela 9: Indekset e çmimeve te eksportit sipas seksioneve	20
Tabela 10: Indekset e çmimeve te importit sipas seksioneve	20
Tabela 11: Eksporti sipas kapitujve në vlerë	21
Tabela 11. 1: Eksporti sipas kapitujve në vlerë (vazhdim)	22
Tabela 11. 2: Eksporti sipas kapitujve në vlerë - (vazhdim).....	23
Tabela 11. 3: Eksporti sipas kapitujve në vlerë - vazhdim	24
Tabela12: Importi sipas kapitujve në vlerë	25
Tabela 12. 1: Importi sipas kapitujve në vlerë - vazhdim	26
Tabela 12. 2: Importi sipas kapitujve në vlerë - vazhdim	27
Tabela 12. 3: Importi sipas kapitujve në vlerë - vazhdim	28
Tabela 13: Eksporti sipas vendeve në vlerë.....	29
Tabela 14: Pjesëmarrja e eksportit sipas vendeve në raport me gjithsej	30
Tabela 15: Importi sipas vendeve në vlerë.....	31
Tabela 16: Pjesëmarrja e importit sipas vendeve në raport me totalin.....	32
Tabela17: Partneret kryesor të Kosovës në vitin 2010	34
Tabela18: Qarkullimi i mallrave në tregtinë me Italinë.....	35
Tabela19: Qarkullimi i mallrave në tregtinë me Shqipërinë.....	36
Tabela 20: Qarkullimi i mallrave në tregtinë me Maqedoninë	37
Tabela 21: Qarkullimi i mallrave në tregtinë me Gjermaninë	38
Tabela 22: Qarkullimi i mallrave në tregtinë me Kinën	39
Tabela 23: Qarkullimi i mallrave në tregtinë me Turqinë.....	40
Tabela 24: Qarkullimi i mallrave në tregtinë me Slloveninë	41
Tabela 25: Qarkullimi i mallrave në tregtinë me Serbinë	42
Tabela 26: Eksporti sipas pikave kufitare në vlerë.....	43
Tabela 27: Importi sipas pikave kufitare në vlerë	43
Tabela 28: Eksporti sipas pikave kufitare në raport me gjithsej	44
Tabela 29: Importi sipas pikave kufitare në raport me gjithsej	44

Rrjedhat e eksportit dhe të importit gjatë vitit 2010

Duke analizuar të dhënat gjatë periudhës 2001-2010 vërehet se në vazhdimësi kemi një rritje si të eksporti ashtu edhe të importi.

Deficiti tregtar në vitin 2010 arriti në 1,861,7 milion ku edhe në këtë vit kemi bilanc negativ. Totali i eksporteve në këtë vit ishte 295,9 milion euro, ndërsa importi 2,157,7 milion euro. Eksporti mbulon importin vetëm 13.7%.

Në këtë publikim janë dhënë më gjerësisht shumë sqarime në detaje për atë se çka importon vendi ynë nga tregu i jashtëm e çka eksporton në tregun e jashtëm.

Duke krahasuar të dhënat e vitit 2010 me ato të vitit 2009 për disa grupemallrash më kryesore, shohim se rritja vjetore e eksporteve është 79%. Përbërësit kryesor të eksportit në vitin 2010 janë: mallrat e përpunuara të cilat u rritën nga 84,1 milion euro në 165,9 milion euro (97%), materiali i papërpunuar nga 38,3 milion euro në 73,9 milion euro (93%), mallrat të tjera të përpunuara nga 5,6 milion euro në 8,7 milion euro (54%), lëndët djegëse nga 7,2 milion euro në 10,8 milion euro (50%), yndyrat bimore dhe shtazore ku u rritën nga 76 mijë euro në 100 mijë euro (32%), makineritë dhe pajisjet e transporti nga 7,8 milion euro në 9,7 milion euro (24%), pije dhe duhan u rritën nga 5,0 milion euro në 5,3 milion euro (6%), ushqimi dhe kafshët e gjalla u rritën nga 14,5 milion euro në 18,7 milion euro (29%).

Sa i përket importeve rritja vjetore në vitin 2010 ishte 11%. Përbërësit kryesor të importeve janë: materiale të papërpunuara të cilat u rritën nga 44,2 milion euro në 65,8 milion euro (49%), lëndët djegëse nga 282,7 milion euro në 339,2 milion euro (20%), pijet dhe duhani nga 87,2 milion euro në 102,0 milion euro (17%), mallra të përpunuara nga 372,6 milion euro në 421,8 milion euro (13%), mallrat të tjera të përpunuara nga 178,8 milion euro në 202,5 milion euro (13%), ushqimi dhe kafshët e gjalla nga 323,7 milion euro në 354,3 milion euro (9%), yndyrat bimore dhe shtazore nga 15,9 milion euro në 17,3 milion euro (8%), produktet kimike nga 193,6 milion euro në 205,0 milion euro (6%), makineritë dhe pajisjet e transporti nga 436,2 milion euro në 439,8 milion euro (1%).

Lidhur me eksportin dhe importin e Kosovës, partner kryesor tregtar janë vendet ballkanike të cilat marrin pjesë me 26.7% për eksport dhe 44.2% për import, ndërsa BE merë pjesë me 44.5% për eksport dhe 38.3% për import, në raport me totalin e vitit 2010. Për sa i përket eksporteve të Kosovës me vendet ballkanike, Shqipëria merr pjesë me 10.4%, Maqedonia me 8.9%, Turqia me 3.2% në raport me totalin e vitit 2010, ndërsa pjesëmarrjen më të madhe të importeve në Kosovë nga vendet ballkanike e kanë Maqedonia me 14.8%, Serbia me 12.1% dhe Turqia me 7.0% .

Statistikat e tregtisë së jashtme – shënime metodologjike

Burimet

Statistikat e tregtisë përbëhen kryesisht nga dokumentacioni i dorëzuar tek autoriteti doganor nga importuesit apo eksportuesit (apo agjentët e tyre). Ky dokument është Dokument Unik Doganor (DUD), i cili përdoret për qëllime të zhdoganimit. Informatat nga dokumenti mbahen nga sistemi informativ doganor. Burimet shtesë të të dhënave, janë të dhëna administrative për import dhe eksport të rrymës elektrike.

Përgjegjësitë për mbledhjen, përpilimin dhe publikimin e të dhënave

Administrata doganore është përgjegjëse për mbledhjen, futjen dhe përpunimin e të dhënave të deklaratës doganore. Të dhënat në fushën e statistikave që regjistrohen në DUD, raportohen në baza mujore nga Administrata Doganore, në ESK, në mënyrë elektronike.

ESK-ës është përgjegjës për mbledhjen, përpilimin dhe publikimin e të dhënave të tregtisë së jashtme. Këto statistika përfshijnë të dhënat sipas llojit të procedurave doganore. Puna shtesë përfshinë korrigjimin dhe miratimin e të dhënave doganore.

Përfshirja

Statistikat e tregtisë së jashtme nuk përfshijnë importet dhe eksportet e mallrave të përkohshme, të cilat në gjendje të pandryshuar do të kthehen pas një kohe të caktuar, siç janë shërbimet, riparimet, paratë në kuptimin e rrogave, paraja në ari, furnizimi i veturave kosovare jashtë vendit me derivate, importi i mallrave për zyrat ndërlidhëse dhe misioneve tjera diplomatike në Kosovë, bagazhi personal i udhëtarëve, shembujt komercial apo pakot postare me vlerë të ulët.

Sistemi i regjistrimit

Statistikat e tregtisë së jashtme janë të përpiluara sipas sistemit “ special ” (definicioni lehtësues) të regjistrimit të tregtisë ndërkombëtare. Sipas këtij sistemi importet dhe eksportet janë të regjistruara, në kohën kur mallrat lëvizin nëpër territor me qarkullim të lirë, e kjo është, pjesa brenda ku mallrat mund të shiten pa kufizime doganore. Definicioni lehtësues nënkupton që përveç transaksionit të rregullt të importit dhe eksportit, i përfshirë është edhe përpunimi i jashtëm dhe i brendshëm.

Importet e veçanta përbëhen nga importet e mallrave nga jashtë, brenda territorit me qarkullim të lirë për konsum, për përpunim dhe pastaj për përpunim të jashtëm.

Importet e veçanta përfshijnë eksportet e mallrave të nisura për në vende me qarkullim të lirë, mallrat për përpunim të brendshëm dhe mallrat për përpunim të jashtëm. Të përjashtuara janë mallrat që janë në transit.

Vlerësimi

Për importe, përdoret vlera c.i.f. (duke përfshirë koston, sigurimin dhe transportin e mallrave në pikën hyrëse në Kosovë). Për eksporte përdoret vlera f.o.b. (i lirë në bord). Ky është çmimi i mallrave të blerë jashtë vendit, përfshirë këtu paketimin, transportin brenda shtetit, çmimin për ngarkim, sigurimin si dhe shpenzimet tjera të cilat shfaqen kur mallrat vendosen në anije për eksportim, në aeroplan apo barten në zona të largëta. Vlera e faturës rillogaritet në vlerën e kufirit kosovar, duke shtuar apo zbritur, tërësisht apo pjesërisht, shpenzimet e

transportit, ngarkimit, shkarkimit, të cilat varen nga kushtet e furnizimit të caktuara në kontratë.

Vlera përjashton:

- çdo shumë të pranuar nga eksportuesi gjatë rrugës së rifondimit, rikthimit të pagesës doganore, subvencionimit apo nga ndonjë ndihme tjetër.
- çdo obligim të huaj doganor apo ndërrim të transportit të mallrave përveç në pikën doganore apo në pikën e eksportimit.

Vlera është në euro. Për transaksionet ku vlera është dhënë në një valutë tjetër, këmbimi në euro bëhet duke përdorur kursin javor të këmbimit valutës.

Periudha e referimit

Muaji kalendarik është periudhë themelore për t'i mbledhur të dhënat. Duke u bazuar në të dhënat doganore, data e dorëzimit të deklaratës doganore apo datat tjera të vlefshme për implementimin e rregullave doganore, janë koha për t'i regjistruar transaksionet e importit/eksportit.

Njësitë e sasisë

Sasia e mallrave të importuara dhe eksportuara tregohet në peshë neto, në qoftë se mund të caktohet, duke marrë parasysh natyrën e produktit si dhe në njësi plotësuese kur përshkruhet nga nomenklatura e tarifës doganore.

Pesha neto është njësi e zakonshme e sasisë së dhënë. Pesha e kontejnerëve, valixheve, qypave dhe materialeve paketues, janë të përjashtuara.

Njësitë tjera të sasisë përdoren për disa mallra më të rëndësishëm si, kafshë të gjalla, motorët e automjeteve, pajisjeve vendore, orëve, rrobave (ku si njësi matëse përdoret numri), këpucë (ku përdoret numri i palëve), mbështjellës për dysheme (ku përdoret metri katror) dhe pijet (ku përdoret vëllimi).

Shtetet partnere

Në këtë publikim, importet janë të regjistruara sipas vendit të origjinës (si e kundërta e vendit të destinimit). Mallrat e marra ose të prodhuara në një vend me prejardhje po nga i njëjti vend. Një produkt në prodhimin e të cilit janë të përfshira dy a më tepër vende, si vendi i origjinës, konsiderohet vendi në të cilin është bërë përpunimi i fundit i rëndësishëm. Paketimi, ripaketimi, klasifikimi nuk konsiderohen si procese prodhuese.

Eksportet janë të klasifikuara sipas vendit të destinimit të fundit. Destinimi i fundit i mallrave konsiderohet shteti i fundit për të cilin mallrat janë dedikuar. Kjo nuk do të thotë se është shteti ku mallrat do të shkarkohen ose ku do të bëhet konsumi i fundit.

Klasifikimi i shtetit

Nomenklatura e shteteve është klasifikimi i shteteve (gjeonomenklatura), sipas Gazetës Zyrtare të Komisionit Evropian, të publikuar çdo vit. Që nga janari 1999, përdoret sistemi ISO alfa 2 shifror i Kombeve të Bashkuara, ku secili shtet identifikohet me shifër të përbërë prej dy shkronjash.

Klasifikimi i mallrave

Statistikat mbliidhen duke përdorur Nomenklaturën e Kombinuar (NK) 8 shifror – tarifave dhe nomenklaturave statistikore të BE. Kjo nomenklaturë çdo vit udhëhiqet dhe azhurohet nga komisioni në bashkëpunim me shtetet anëtare. NK përputhet me sistemin 6 shifror të Sistemit të Harmonizuar të Përshkrimit dhe Kodimit të Mallrave (SH) – Nomenklatura e Këshillit Doganor për Bashkëpunim cila përdoret në tërë botën për aplikimin e tarifave doganore dhe përpilimin e statistikave të tregtisë së jashtme. NK përmban rreth 10,400 nënkrerë 8-shifror, 6 shifrat e para të cilat janë të njëjta me shifrat e Sistemit të Harmonizuar (SH).

Klasifikimi standard i tregtisë (KST), versioni i ripunuar nr. 3 (ITC Rev 3), është zhvilluar nga Kombet e Bashkuara për krahasueshmëri të avancuar ndërkombëtare për statistika të tregtisë së jashtme.

Klasifikimi Standard i Tregtisë së Jashtme (KSTJ) versioni i ripunuar nr. 3 përmban rreth 3,100 krerë themelor (5- shifrore). Këto janë të kombinuara në 261 grupe (3-shifrore), 98 divizione (2-shifrore) dhe 10 seksione (1-shifror). Për shembull, Seksioni 6 (mallrat e fabrikuar të klasifikuara kryesisht sipas materialit) përbëhen nga 9 Divizione, 61 deri në 69. Divizion 64 (letër, karton dhe artikujt prej tyre) përbëhen nga dy grupe, 641 dhe 642, të cilat bashkërisht përbëjnë 72 krerë themelor, siç janë 642.94 (paloma, peshqirë, mbulesa për tavolina, dhe të ngjashme).

KSTJ versioni i ripunuar nr. 3 është identik me strukturën e Sistemit të harmonizuar. Secila kategori e KSTJ (duke përfshirë të gjithë krerët themelor) është ekuivalent me kombinimin e krerëve të S.H. (prandaj edhe të kombinimit të krerëve të NK).

Indeksi i Vlerës së Njesisë

Definicioni dhe metoda e llogaritjes

Indeksi i vlerës së njesisë është vlerë mesatare (jo çmim i një produkti të caktuar) për njësine sasiore (kg) të të gjithë produkteve teteshifrore të klasifikuara sipas nomenklaturës tarifore të doganes. Në rastet kur disa produkte apo lloje të produkteve klasifikohen në të njëjtin kod të nomenklaturës tarifore të doganes, ndryshimi relativ i njesisë së vlerës reflekton edhe në ndryshimin e çmimit dhe gjithashtu edhe në ndryshimin e perberjes apo kualitetit të mallrave. Prandaj indekset e vlerave të agreguara të tregtisë së jashtme, të llogaritura për grupe të mëdha, mund të shfrytëzohen vetëm si vlerësime të përafërta të levizjes së çmimeve në tregjet e jashtme dhe si deflator të përafërt.

Metoda e llogaritjes së indeksit të vlerës së njesisë është njëra nga metodat më të sofistikuar që përdoret në tregjet e jashtme dhe që është në përputhje me rekomandimet e Zyres Statistike të Kombeve të Bashkuara.

Indeksi i vlerës në tregjet e jashtme llogaritet në Euro sipas vlerës statistikore të mallrave në ditën e zhdoganimit të eksportit apo importit të tyre. Vlera statistikore e mallrave është vlera e mallrave në kufirin e Kosovës (duke i shtuar vlerën e kostos së sigurimit dhe transportit – CIF ose FOB).

Indekset e vlerës së njesisë në tregjet e jashtme llogariten si indekse zingjirë sipas formulave të Laspayerit (I_l), Paasches (I_p) dhe Fisherit (I_f).

Indekset janë të publikuara sipas indekseve të Fisherit.

$$I_l = \frac{\sum P1 \cdot Q0}{\sum P0 \cdot Q0} \quad I_p = \frac{\sum P1 \cdot Q1}{\sum P0 \cdot Q1} \quad I_f = \sqrt{I_l \cdot I_p}$$

P1 – njësia e vleres se mallit sipas nomenklatures se tarifes doganore ne vitin vijues

P0 - njësia e vleres se mallit sipas nomenklatures se tarifes doganore ne vitin baze

Q1 – sasia e mallit sipas nomenklatures se tarifes doganore ne vitin vijues

Q0 - sasia e mallit sipas nomenklatures se tarifes doganore ne vitin baze

Ne proceduren e llogaritje se indeksit te vleres ne tregetine e jashtme jane perdore metoda te ndryshme per ngritjen e cilesise dhe rezultateve me kualitative. Jane eliminuar nga te dhenat baze te gjitha ato deklarata individuale te cilat:

- nuk kane vlere ose sasi
- deklaratat doganore qe kane vetem nje paraqitje ne periudhen referuese
- kane indeks te njesise se vleres me te ulet ose me te larte se limiti (limitet percaktohen ne baze te pervojës dhe praktikave te pranueshme nderkombetare)

Mund te perjashtohen edhe te gjitha deklaratat doganore per mallrat qe paraqesin çmime “jonormale” qe nuk jane te pershtatshme per llogaritjen e indekseve (psh produkte sezonale çmimi i te cilave nuk eshte reprezentativ per llogaritje).

Publikimi i të dhënave

Të dhënat mujore janë të përkohshme deri sa të nxjerrën si të dhëna përfundimtare dhe publikohen 45 ditë pas muajit referues.

Të dhënat vjetore publikohen dy herë: së pari si të dhëna të përkohshme brenda afatit paraprak (45 ditë pas muajit referues) dhe së dyti si të dhëna përfundimtare (në Qershor).

Publikimi

Të dhënat e publikuara të statistikave të tregtisë së jashtme janë:

Të dhënat e grupuara publikohen në web faqen e ESK, 45 ditë pas periudhës referuese.

Çdo muaj:

Statistikat mujore të tregtisë së jashtme të Kosovës

Çdo vit:

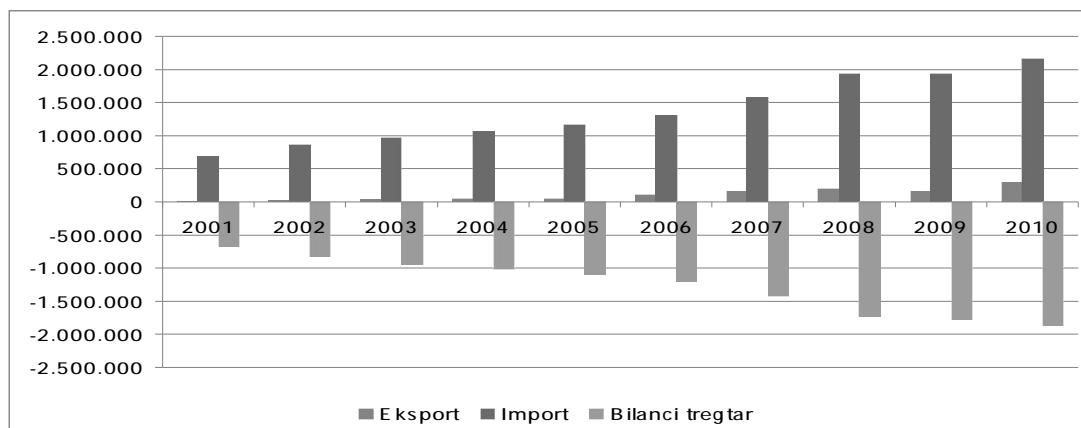
Të dhënat përfundimtare

Statistikat e tregtisë së jashtme të Kosovës

Tabela 1: Qarkullimi i mallrave në tregtinë e jashtme

(000 €)

Periudha	Eksporti	Importi	Bilanci tregtar	Përqindja e mbulimit
1	2	3	4=2-3	5=2/3
2001	10.559	684.500	-673.941	1,5
2002	27.599	854.758	-827.159	3,2
2003	35.621	973.265	-937.644	3,7
2004	56.567	1.063.347	-1.006.780	5,3
2005	56.283	1.157.492	-1.101.209	4,9
2006	110.774	1.305.879	-1.195.105	8,5
2007	165.112	1.576.186	-1.411.074	10,5
2008	198.463	1.928.236	-1.729.773	10,3
2009	165.328	1.935.541	-1.770.214	8,5
2010	295.957	2.157.725	-1.861.769	13,7

Figura 1: Qarkullimi në tregtinë e jashtme sipas viteve

Tabela 2: Eksportet dhe importet sipas procedurave statistikore

(000€)

	2009		2010		Indeks 2010/2009
	Vlera	%	Vlera	%	
Gjithsejt Eksportet	165.328	100,0	295.957	100,0	179,0
Eksportet normale	76.707	46,4	124.402	42,0	162,2
Eksportet për përpunim të jashtëm	2.822	1,7	2.772	0,9	98,2
Eksportet pas përpunimit të brendshëm(S.S)	83.718	50,6	166.797	56,4	199,2
Eksportet pas përpunimit të brendshëm(D.S)	2.080	1,3	1.986	0,7	95,5
Gjithsejt Importet	1.935.541	100,0	2.157.725	100,0	111,5
Importet normale	1.913.153	98,8	2.107.179	97,7	110,1
Importet pas përpunimit të jashtëm	1.465	0,1	2.294	0,1	156,5
Importet për përpunim të brendshëm(S.S)	20.491	1,1	44.875	2,1	219,0
Importet për përpunim të brendshëm(D.S)	432	0,0	3.378	0,2	782,5

Tabela 3: Eksporti dhe importi sipas seksioneve të KSTJ (SITC)

(000€)

Kodi	Eksporti	2005	2006	2007	2008	2009	2010
0	Ushqime dhe kafshë të gjalla	5.076	8.526	14.215	14.684	14.550	18.710
1	Pije dhe duhan	2.754	2.785	3.887	5.808	5.088	5.368
2	Materiale të papërpunuara	26.852	42.904	53.513	45.582	38.341	73.944
3	Lëndë djegëse	1.721	8.540	12.576	8.313	7.213	10.845
4	Yndyrna bimore dhe shtazore	143	247	:	23	76	100
5	Produkte kimike	1.327	1.386	1.356	2.389	2.421	2.426
6	Mallra të përpunuara	6.678	31.885	50.689	104.909	84.111	165.993
7	Makineri e pajisje transporti	8.829	8.940	22.697	10.727	7.847	9.745
8	Mallra të tjera të përpunuara	2.895	5.561	6.180	6.027	5.680	8.735
9	Mallra të pa klasifikuara diku tjetër	8	:	:	:	:	91
	Gjithsej	56.283	110.774	165.112	198.463	165.328	295.957
Importi							
0	Ushqime dhe kafshë të gjalla	206.183	228.336	272.443	336.901	323.764	354.396
1	Pije dhe duhan	65.679	73.439	91.333	110.462	87.284	102.099
2	Materiale të papërpunuara	23.486	24.528	36.421	40.801	44.298	65.897
3	Lëndë djegëse	182.381	217.116	258.356	343.537	282.766	339.225
4	Yndyrna bimore dhe shtazore	9.932	13.940	15.524	20.152	15.994	17.346
5	Produkte kimike	115.956	138.780	156.484	183.523	193.694	205.055
6	Mallra të përpunuara	220.165	264.818	307.628	361.977	372.622	421.836
7	Makineri e pajisje transporti	234.273	232.228	294.302	362.637	436.205	439.861
8	Mallra të tjera të përpunuara	99.438	112.694	143.656	168.187	178.874	202.580
9	Mallra të pa klasifikuara diku tjetër	:	:	40	60	39	9.432
	Gjithsej	1.157.492	1.305.879	1.576.186	1.928.236	1.935.541	2.157.725
Bilanci							
0	Ushqime dhe kafshë të gjalla	-201.107	-219.810	-258.227	-322.217	-309.214	-335.686
1	Pije dhe duhan	-62.925	-70.655	-87.447	-104.654	-82.196	-96.730
2	Materiale të papërpunuara	3.366	18.376	17.092	4.782	-5.957	8.048
3	Lëndë djegëse	-180.659	-208.576	-245.780	-335.224	-275.553	-328.380
4	Yndyrna bimore dhe shtazore	-9.789	-13.694	:	-20.129	-15.919	-17.246
5	Produkte kimike	-114.630	-137.394	-155.128	-181.133	-191.274	-202.629
6	Mallra të përpunuara	-213.487	-232.932	-256.938	-257.068	-288.511	-255.843
7	Makineri e pajisje transporti	-225.445	-223.287	-271.606	-351.910	-428.358	-430.116
8	Mallra të tjera të përpunuara	-96.542	-107.133	-137.477	-162.160	-173.194	-193.845
9	Mallra të pa klasifikuara diku tjetër	:	:	:	:	:	-9.341
	Gjithsej	-1.101.209	-1.195.105	-1.411.074	-1.729.774	-1.770.214	-1.861.769

Tabela 4: Eksporti dhe importi sipas seksioneve të KSTJ (SITC) në përqindje

(000€)

Kodi	Eksporti	2005	2006	2007	2008	2009	2010
0	Ushqime dhe kafshë të gjalla	9,0	7,7	8,6	7,4	8,8	6,3
1	Pije dhe duhan	4,9	2,5	2,4	2,9	3,1	1,8
2	Materiale të papërpunuara	47,7	38,7	32,4	23,0	23,2	25,0
3	Lëndë djegëse	3,1	7,7	7,6	4,2	4,4	3,7
4	Yndyrna bimore dhe shtazore	0,3	0,2	:	:	:	0,0
5	Produkte kimike	2,4	1,3	0,8	1,2	1,5	0,8
6	Mallra të përpunuara	11,9	28,8	30,7	52,9	50,9	56,1
7	Makineri e pajisje transporti	15,7	8,1	13,7	5,4	4,7	3,3
8	Mallra të tjera të përpunuara	5,1	5,0	3,7	3,0	3,4	3,0
9	Mallra të pa klasifikuara diku tjetër	:	:	:	:	:	:
	Gjithsej	100,0	100,0	100,0	100,0	100,0	100,0
Importi							
0	Ushqime dhe kafshë të gjalla	17,8	17,5	17,3	17,5	16,7	16,4
1	Pije dhe duhan	5,7	5,6	5,8	5,7	4,5	4,7
2	Materiale të papërpunuara	2,0	1,9	2,3	2,1	2,3	3,1
3	Lëndë djegëse	15,8	16,6	16,4	17,8	14,6	15,7
4	Yndyrna bimore dhe shtazore	0,9	1,1	1,0	1,0	0,8	0,8
5	Produkte kimike	10,0	10,6	9,9	9,5	10,0	9,5
6	Mallra të përpunuara	19,0	20,3	19,5	18,8	19,3	19,6
7	Makineri e pajisje transporti	20,2	17,8	18,7	18,8	22,5	20,4
8	Mallra të tjera të përpunuara	8,6	8,6	9,1	8,7	9,2	9,4
9	Mallra të pa klasifikuara diku tjetër	:	:	:	:	:	0,4
	Gjithsej	100,0	100,0	100,0	100,0	100,0	100,0
Përqindja e mbulimit							
0	Ushqime dhe kafshë të gjalla	0,5	0,4	0,5	0,4	0,5	0,4
1	Pije dhe duhan	0,9	0,4	0,4	0,5	0,7	0,4
2	Materiale të papërpunuara	23,5	20,6	14,0	10,9	10,1	8,2
3	Lëndë djegëse	0,2	0,5	0,5	0,2	0,3	0,2
4	Yndyrna bimore dhe shtazore	0,3	0,2	:	:	:	0,0
5	Produkte kimike	0,2	0,1	0,1	0,1	0,1	0,1
6	Mallra të përpunuara	0,6	1,4	1,6	2,8	2,6	2,9
7	Makineri e pajisje transporti	0,8	0,5	0,7	0,3	0,2	0,2
8	Mallra të tjera të përpunuara	0,6	0,6	0,4	0,3	0,4	0,3
9	Mallra të pa klasifikuara diku tjetër	:	:	:	:	:	:

Figura 2: Eksporti sipas seksioneve të KSTJ (SITC) 2010 (2009)

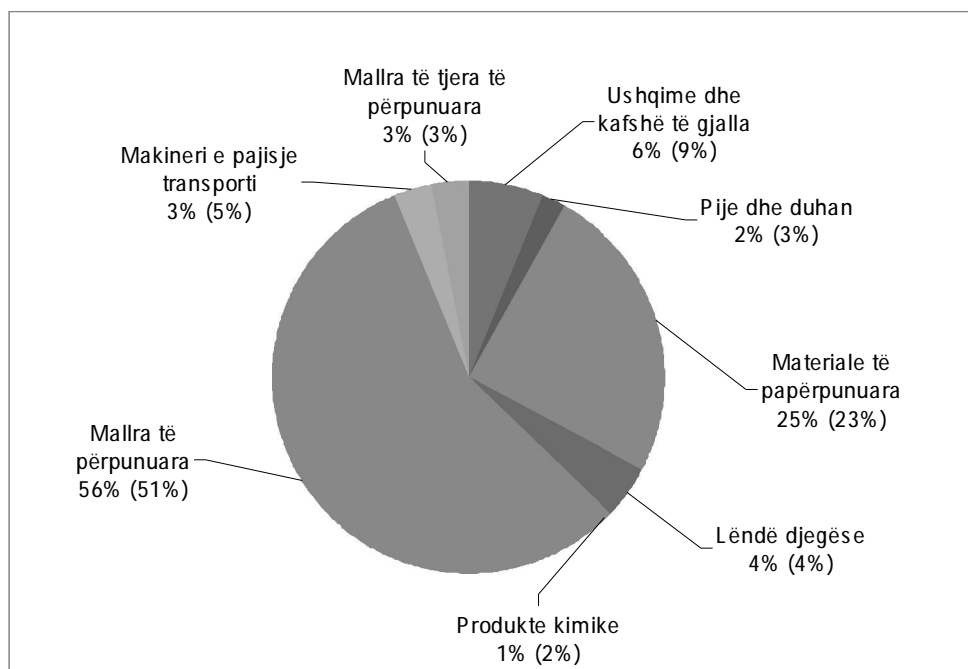


Figura 3: Importi sipas seksioneve të KSTJ(SITC) 2010 (2009)

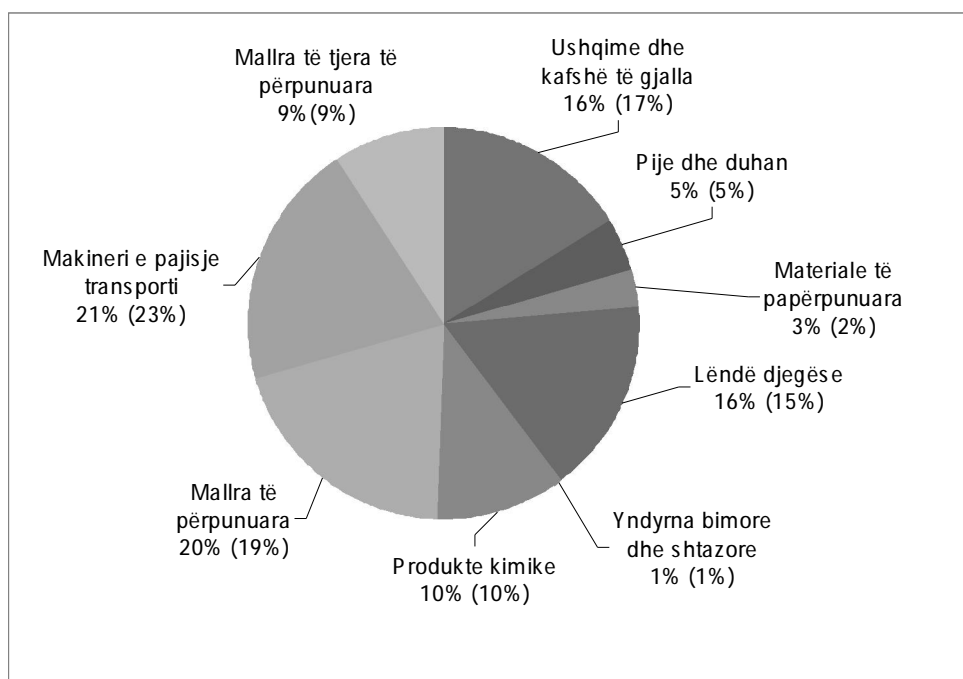


Tabela 5: Eksporti sipas seksioneve të (HS) në vlerë

(000 €)

Kodi	Seksionet sipas Sistemit të Harmonizuar (HS)	Eksporti						2010/2009
		2005	2006	2007	2008	2009	2010	%
1	Kafshë të gjalla, produkte me origjinë kafshe	451	335	616	1.158	1.077	928	86,1
2	Produkte bimore	2.888	5.062	9.111	8.986	9.484	12.217	128,8
3	Yndyrëra	2	54	:	23	76	100	132,0
4	Ushqime të përgatitura, pije, pije alkoolike dhe duhan	4.585	6.195	8.407	10.597	9.356	11.505	123,0
5	Produkte minerale	3.210	18.790	27.316	18.669	24.952	38.944	156,1
6	Produkte të industrisë kimike	1.208	1.174	889	1.773	1.482	1.363	92,0
7	Plastikë,gomë dhe artikuj prej tyre	968	3.214	6.514	6.476	6.357	8.153	128,3
8	Lëkurë dhe artikuj prej tyre	6.115	7.232	6.488	4.861	4.454	9.683	217,4
9	Druri dhe artikuj druri	426	758	1.712	1.730	876	1.271	145,1
10	Letër dhe artikuj prej letre	379	671	1.039	1.099	1.033	959	92,8
11	Tekstil dhe artikuj tekstili	613	724	1.224	2.536	5.241	8.328	158,9
12	Këpucë etj.	144	70	103	102	95	51	53,7
13	Artikuj prej guri, allçie, prod. qeramike dhe qelqi	373	716	1.218	1.460	1.240	1.435	115,7
14	Perla,gurë të çmuar, metale të çmuara etj.	217	201	161	91	31	26	83,0
15	Metale bazë dhe artikuj prej tyre	24.789	53.119	74.122	124.774	88.363	186.131	210,6
16	Makineri,pajisje mekanike dhe elektrike	6.548	7.658	21.326	8.789	7.206	10.872	150,9
17	Mjetet e transportit	2.284	1.398	1.504	2.342	1.620	1.440	88,8
18	Instr.optike,mjekësore,fotog.,muzikore etj.	391	274	438	652	529	527	99,5
19	Armët dhe municionet	2	2.474	:	:	:	:	:
20	Artikuj të ndryshëm të prodhuar	364	629	2.831	2.345	1.853	1.934	104,4
21	Veprat e artit	326	27	92	:	:	91	:
	Gjithsej	56.283	110.774	165.112	198.463	165.328	295.957	179,0

Tabela 6: Importi sipas seksioneve të (HS) në vlerë

(000 €)

Kodi	Seksionet sipas Sistemit të Harmonizuar (HS)	Importi						2010/2009
		2005	2006	2007	2008	2009	2010	%
1	Kafshë të gjalla, produkte me origjinë kafshe	54.047	50.477	61.211	85.426	84.598	87.898	103,9
2	Produkte bimore	57.248	72.991	83.444	103.634	90.035	108.622	120,6
3	Yndyrëra	10.990	15.313	17.301	22.719	18.171	19.296	106,2
4	Ushqime të përgatitura, pije, pije alkoolike dhe duhan	163.270	180.644	222.156	261.917	241.566	267.005	110,5
5	Produkte minerale	207.323	241.667	295.295	378.629	331.303	413.074	124,7
6	Produkte të industrisë kimike	91.118	107.730	119.858	138.783	142.902	144.625	101,2
7	Plastikë,gomë dhe artikuj prej tyre	50.958	60.677	72.764	86.082	95.748	108.147	112,9
8	Lëkurë dhe artikuj prej tyre	1.473	2.150	2.541	2.801	3.367	3.858	114,6
9	Druri dhe artikuj druri	30.530	30.305	35.429	41.685	44.922	49.077	109,2
10	Letër dhe artikuj prej letre	23.545	27.555	31.884	39.012	45.412	41.787	92,0
11	Tekstil dhe artikuj tekstili	35.892	45.122	53.036	63.982	69.089	71.691	103,8
12	Këpucë etj.	11.275	14.287	16.335	18.275	18.805	24.459	130,1
13	Artikuj prej guri, allçie, prod. qeramike dhe qelqi	51.480	56.994	63.028	67.195	73.465	84.765	115,4
14	Perla, gurë të çmuar, metale të çmuara etj.	262	357	623	1.008	1.294	1.450	112,0
15	Metale bazë dhe artikuj prej tyre	90.289	122.609	144.346	179.625	159.368	190.140	119,3
16	Makineri, pajisje mekanike dhe elektrike	129.210	153.315	203.422	239.927	278.689	298.714	107,2
17	Mjetet e transportit	104.158	79.341	95.907	131.148	162.215	143.066	88,2
18	Instr.optike,mjekësore,fotog.,muzikore etj.	15.295	14.265	19.269	21.410	23.091	25.246	109,3
19	Armët dhe municionet	147	481	360	368	410	3.328	811,7
20	Artikuj të ndryshëm të prodhuar	28.930	29.496	37.862	44.512	50.946	61.905	121,5
21	Veprat e artit	53	103	115	100	146	9.574	6567,0
	Gjithsej	1.157.492	1.305.879	1.576.186	1.928.236	1.935.541	2.157.725	111,5

Tabela 7: Pjesëmarrja e eksportit sipas seksioneve në raport me gjithsej

(në %)

Kodi	Seksionet sipas Sistemit të Harmonizuar(HS)	Eksporti					
		2005	2006	2007	2008	2009	2010
1	Kafshë të gjalla, produkte me origjinë kafshe	0,8	0,3	0,4	0,6	0,7	0,3
2	Produkte bimore	5,1	4,6	5,5	4,5	5,7	4,1
3	Yndyrëra	:	:	:	:	:	:
4	Ushqime të përgatitura, pije, pije alkoolike dhe duhan	8,1	5,6	5,1	5,3	5,7	3,9
5	Produkte minerale	5,7	17,0	16,5	9,4	15,1	13,2
6	Produkte të industrisë kimike	2,1	1,1	0,5	0,9	0,9	0,5
7	Plastikë,gomë dhe artikuj prej tyre	1,7	2,9	3,9	3,3	3,8	2,8
8	Lëkurë dhe artikuj prej tyre	10,9	6,5	3,9	2,4	2,7	3,3
9	Druri dhe artikuj druri	0,8	0,7	1,0	0,9	0,5	0,4
10	Letër dhe artikuj prej letre	0,7	0,6	0,6	0,6	0,6	0,3
11	Tekstil dhe artikuj tekstili	1,1	0,7	0,7	1,3	3,2	2,8
12	Këpucë etj.	0,3	0,1	0,1	0,1	0,1	0,0
13	Artikuj prej guri, allçie, prod. qeramike dhe qelqi	0,7	0,6	0,7	0,7	0,8	0,5
14	Perla,gurë të çmuar, metale të çmuara etj.	0,4	0,2	0,1	0,0	0,0	0,0
15	Metale bazë dhe artikuj prej tyre	44,0	48,0	44,9	62,9	53,4	62,9
16	Makineri, pajisje mekanike dhe elektrike	11,6	6,9	12,9	4,4	4,4	3,7
17	Mjetet e transportit	4,1	1,3	0,9	1,2	1,0	0,5
18	Instr.optike, mjekësore, fotog., muzikore etj.	0,7	0,2	0,3	0,3	0,3	0,2
19	Armët dhe municionet	:	2,2	:	:	:	:
20	Artikuj të ndryshëm të prodhuar	0,6	0,6	1,7	1,2	1,1	0,7
21	Veprat e artit	0,6	0,0	0,1	:	:	0,0
	Gjithsej	100,0	100,0	100,0	100,0	100,0	100,0

Tabela 8: Pjesëmarrja e importit sipas seksioneve në raport me gjithsej

(në %)

Kodi	Seksionet sipas Sistemit të Harmonizuar (HS)	Importi					
		2005	2006	2007	2008	2009	2010
1	Kafshë të gjalla, produkte me origjinë kafshë	4,7	3,9	3,9	4,4	4,4	4,1
2	Produkte bimore	4,9	5,6	5,3	5,4	4,7	5,0
3	Yndyrëra	0,9	1,2	1,1	1,2	0,9	0,9
4	Ushqime të përgatitura, pije, pije alkoolike dhe duhan	14,1	13,8	14,1	13,6	12,5	12,4
5	Produkte minerale	17,9	18,5	18,7	19,6	17,1	19,1
6	Produkte të industrisë kimike	7,9	8,2	7,6	7,2	7,4	6,7
7	Plastikë, gomë dhe artikuj prej tyre	4,4	4,6	4,6	4,5	4,9	5,0
8	Lëkurë dhe artikuj prej tyre	0,1	0,2	0,2	0,1	0,2	0,2
9	Druri dhe artikuj druri	2,6	2,3	2,2	2,2	2,3	2,3
10	Letër dhe artikuj prej letre	2,0	2,1	2,0	2,0	2,3	1,9
11	Tekstil dhe artikuj tekstili	3,1	3,5	3,4	3,3	3,6	3,3
12	Këpucë etj.	1,0	1,1	1,0	0,9	1,0	1,1
13	Artikuj prej guri, allçie, prod. qeramike dhe qelqi	4,4	4,4	4,0	3,5	3,8	3,9
14	Perla, gurë të çmuar, metale të çmuara etj.	:	:	:	0,1	0,1	0,1
15	Metale bazë dhe artikuj prej tyre	7,8	9,4	9,2	9,3	8,2	8,8
16	Makineri, pajisje mekanike dhe elektrike	11,2	11,7	12,9	12,4	14,4	13,8
17	Mjetet e transportit	9,0	6,1	6,1	6,8	8,4	6,6
18	Instr.optike, mjekësore, fotog., muzikore etj.	1,3	1,1	1,2	1,1	1,2	1,2
19	Armët dhe municionet	0,0	0,0	0,0	0,0	0,0	0,2
20	Artikuj të ndryshëm të prodhura	2,5	2,3	2,4	2,3	2,6	2,9
21	Veprat e artit	:	:	:	:	:	0,4
	Gjithsej	100,0	100,0	100,0	100,0	100,0	100,0

Tabela 9: Indekset e çmimeve te eksportit sipas seksioneve

Kodi	Seksionet sipas Sistemit të Harmonizuara (HS)	2006	2007	2008	2009	2010
1	Kafshë të gjalla, produkte me origjinë kafshe	100,8	109,6	127,1	101,4	101,0
2	Produkte bimore	103,5	106,5	122,5	83,5	113,1
3	Yndyrëra	:	:	:	100,0	155,5
4	Ushqime të përgatitura, pije, pije alkoolike dhe duhan	100,4	112,3	111,2	108,9	100,3
5	Produkte minerale	85,5	102,4	91,8	100,4	137,1
6	Produkte të industrisë kimike	123,7	118,5	108,0	92,2	99,5
7	Plastikë, gomë dhe artikuj prej tyre	94,6	116,0	96,3	109,0	103,5
8	Lëkurë dhe artikuj prej tyre	117,4	101,2	79,2	86,5	134,9
9	Druri dhe artikuj druri	99,6	128,3	103,0	102,1	99,0
10	Letër dhe artikuj prej letre	124,5	124,6	109,3	110,8	113,5
11	Tekstil dhe artikuj tekstili	91,3	120,2	120,2	107,0	113,2
12	Këpucë etj.	64,6	:	118,1	100,0	100,0
13	Artikuj prej guri, allçie, prod. qeramike dhe qelqi	100,6	108,9	104,5	106,6	105,8
14	Perla,gurë të çmuar, metale të çmuara etj.	143,6	92,2	150,5	100,0	100,0
15	Metale bazë dhe artikuj prej tyre	124,5	116,7	123,3	87,5	149,0
16	Makineri, pajisje mekanike dhe elektrike	110,6	119,8	113,7	100,8	82,3
17	Mjetet e transportit	98,3	96,5	110,2	109,1	132,2
18	Instr.optike, mjekësore, fotog.,muzikore etj.	:	:	:	88,9	86,3
19	Armët dhe municionet	:	:	:	:	:
20	Artikuj të ndryshëm të prodhuar	113,9	119,5	98,4	104,8	102,8
21	Veprat e artit	:	:	:	100,0	45,6
	Gjithsej	118,1	114,0	114,5	92,8	135,6

Tabela 10: Indekset e çmimeve te importit sipas seksioneve

Kodi	Seksionet sipas Sistemit të Harmonizuara (HS)	2006	2007	2008	2009	2010
1	Kafshë të gjalla, produkte me origjinë kafshe	102,3	113,4	124,6	104,9	113,3
2	Produkte bimore	113,9	126,5	123,4	89,2	108,9
3	Yndyrëra	103,9	123,2	138,3	71,0	114,6
4	Ushqime të përgatitura, pije, pije alkoolike dhe duhan	103,7	106,9	111,1	103,8	107,9
5	Produkte minerale	111,4	105,9	122,6	80,2	126,0
6	Produkte të industrisë kimike	101,5	101,2	108,4	100,5	103,2
7	Plastikë,gomë dhe artikuj prej tyre	107,9	104,5	104,2	98,3	106,0
8	Lëkurë dhe artikuj prej tyre	113,3	89,9	110,7	101,4	100,9
9	Druri dhe artikuj druri	101,9	130,7	103,3	102,6	97,5
10	Letër dhe artikuj prej letre	99,9	102,1	103,0	101,3	103,1
11	Tekstil dhe artikuj tekstili	117,5	100,6	104,3	103,0	102,8
12	Këpucë etj.	103,2	94,9	104,5	103,3	102,6
13	Artikuj prej guri, allçie, prod. qeramike dhe qelqi	111,3	103,6	107,4	103,6	101,5
14	Perla,gurë të çmuar, metale të çmuara etj.	98,8	105,4	117,4	112,5	127,2
15	Metale bazë dhe artikuj prej tyre	108,1	111,3	120,7	83,8	111,8
16	Makineri, pajisje mekanike dhe elektrike	108,4	102,9	102,5	98,7	100,4
17	Mjetet e transportit	97,6	104,6	106,0	100,0	101,6
18	Instr.optike, mjekësore, fotog., muzikore etj.	102,2	113,7	97,9	101,0	100,1
19	Armët dhe municionet	:	122,0	:	89,0	85,1
20	Artikuj të ndryshëm të prodhuar	104,6	101,5	113,2	103,3	102,5
21	Veprat e artit	103,1	87,1	107,4	113,9	95,5
	Gjithsej	106,7	107,3	112,9	94,9	108,8

Tabela 11: Eksporti sipas kapitujve në vlerë

(000 €)

Seksioni	Emërtimi i mallrave	2005	2006	2007	2008	2009	2010
1	1. Kafshë të gjalla	185	217	411	861	441	387
	2. Mish dhe produkte prej mishi	36	35	163	106	53	44
	3. Peshku dhe kafshët guaskore të nënujshme	:	:	:	6	29	20
	4. Produktet bulmetore vezët e zogjve mjaltë natyral	212	83	41	185	555	477
	5. Produktet ushqimore me origjinë kafshe të papërfshira diku tjetër	18	:	:	:	:	0
2	6. Pemët dhe bimët e tjera të gjalla, kokat e bimëve rrënjët dhe të ngjashme me to, gjethnajat zbukuruese	3	18	11	8	241	70
	7. Perimet ushqimore, rrënjët dhe zhardhok etj.	2.091	2.486	3.473	3.643	4.175	3.686
	8. Frutat dhe arrat e ngrëshme, lëkurat e agrumeve apo të pjeprave	36	1.053	807	1.212	462	656
	9. Kafë, çaj, matë dhe erëza	643	465	857	757	960	968
	10. Drithërat	31	746	117	148	113	154
	11. Produkte e industrisë bluajtëse maltit niseshtenë, inulinë, gluteni i grurit	8	30	3.781	2.874	3.500	6.180
	12. Farat vajore, frutat me përmbajtje vajore kokrra, fara dhe frute të ndryshme, bimët industriale, medicinale, kasha dhe tagjia	77	264	66	345	32	502
13. Laç, gommat, rrëshirat, lëngjet dhe ekstrakte tjera bimore	:	:	:	:	:	0	
14. Materialet bimore që përdoren për thurje produktet bimore të papërfshira diku tjetër	:	:	:	:	:	0	
3	15. Vajra dhe dhjamra kafshe apo bimore dhe produktet e ndarjes së tyre, dhjamra të përgatitura të ngrëshme, dyllet kafsheje dhe bimore	2	54	:	23	76	100
4	16. Ushqimet e përgatitura prej mishit, prej peshkut, krustaceve, prej molusqeve dhe kafshëve të tjera jo vertebrorë ujore.	17	:	4	23	25	3
	17. Sheqerna dhe ëmbëlsirat prej tij	50	94	77	123	107	168
	18. Kakao dhe përgatitjet prej kakao.	350	682	520	1.143	1.134	1.808
	19. Përgatitjet prej drithërave, miellit, nishestës apo qumështit, produktet e pasticerisë apo të brumërave.	103	32	35	112	348	388
	20. Përgatitjet prej zarzavateve, frutave, arrave apo pjesëve të tjera të bimëve.	1.206	2.422	3.140	3.031	2.297	3.075
	21. Përgatitje të ndryshme të ngrëshme.	101	70	119	148	207	261
	22. Pijet, pije alkoolike dhe uthllat.	2.385	2.788	3.728	5.644	4.578	5.313
	23. Mbetjet dhe kthimet nga industritë ushqim-ore, ushqimet e përgatitura për kafshët	3	107	624	208	146	419
24. Duhani dhe zëvendësuesit e përpunuar të duhanit	369	:	160	164	516	70	

Tabela 11. 1: Eksporti sipas kapitujve në vlerë (vazhdim)

(000 €)

Seksioni	Emërtimi i mallrave	2005	2006	2007	2008	2009	2010
5	25. Kripëra, sulfuret, oksidet, gurët, materialet suvatuese, gëlqëre dhe çimento	114	811	2.004	3.002	5.674	530
	26. Xeheroret, ngjyrërat dhe hiri.	1.352	8.879	12.717	7.353	12.065	27.545
	Lëndët djegëse minerale, vajrat minerale dhe 27. produktet e distinitim të tyre; substancat bituminoze; dyllet minerale.	1.743	9.099	12.595	8.313	7.213	10.869
6	28. Kimikatet inorganike, përbërjet organike dhe inorg. të metaleve të çmuara të metaleve të rralla të elementeve radioaktive apo të izotopeve	77	146	115	60	106	143
	29. Kimikatet organike	22	76	:	12	24	41
	30. Produkte farmaceutike	521	205	79	50	189	222
	31. Plehëruesit	:	5	:	:	:	3
	32. Ekstraktet ngjyrosëse dhe tanikë, taninet dhe derivatet e tyre, ngjyrosësit, pigmentet dhe lëndë të tjera ngjyrosëse, ilustruesit dhe ngjyrat e shkrimit	116	168	132	646	262	178
	33. Vajrat thelbësore dhe rrëshirat, përgatitjetet parfumerisë, kozmetikës apo të tauletit	26	11	51	149	166	82
	34. Sapuni, agjentat organike me veprim të sipërfaqshëm, preparatet larëse, preparatet lubrifikuese dyllet e përgatitura, preparatet ilustruese apo pastruese, qirinjtë, pastat modeliste me bazë allçie.	147	41	39	26	68	160
	35. Substanca albuminoidale; produktet me bazë amonoidi apo nisheste e ndryshme të modifikuara; tutkallet dhe ngjitësat; enzimet.	126	14	5	114	169	90
	36. Substanca albuminoidale, produktet me bazë amonoidi apo nisheste e ndryshme të modifikuara, tutkallet dhe ngjitësat.	:	20	9	:	:	0
	37. Mallrat fotografike dhe kinematografike.	22	:	1	5	2	4
38. Produkte të ndryshme kimike.	151	488	458	713	496	440	
7	39. Plastikrat dhe artikujt prej tyre.	615	809	1.278	1.536	1.998	3.342
	40. Goma dhe artikujt prej saj	353	2.405	5.236	4.940	4.359	4.811
8	41. Lëkurat e përpunuara dhe të papërpunuara	6.095	7.222	6.479	4.836	4.452	9.644
	42. Artikujt prej lëkure, samarët, mallrat e udhëtimit, çantat e dorës	19	10	9	25	3	39
	43. Gëzofët dhe qimet artificiale, prodhimet prej tyre.	:	:	:	:	:	0
9	44. Druri dhe artikujt prej druri, qymyri i drurit	425	758	1.712	1.730	876	1.271
	45. Tapa dhe artikujt prej tape	:	:	:	:	:	0
	46. Prodhimet e kashës të espartos apo të materialeve të tjera thurëse	:	:	:	:	:	0

Tabela 11. 2: Eksporti sipas kapitujve në vlerë - (vazhdim)

(000 €)

Seksioni	Emërtimi i mallrave	2005	2006	2007	2008	2009	2010
10	Brumi i drurit apo i materialeve të tjera fibroze						
	47. celulozike, mbeqe dhe kthime të letrës dhe të kartonit	142	112	335	458	322	238
	48. Letra dhe kartoni, artikuj të brumit të letrës	127	227	326	410	325	457
	49. Librat, revistat, pikturat dhe produkte të tjera të industrisë së shtypit dorëshkrimet dhe projektet	111	332	378	231	386	264
11	50. Mendafshi	:	:	:	:	:	0
	Leshi, qime kafshësh të holla apo të ashpra fije						
	51. prej flokëve të kalit dhe pelhura të endura prej tyre	58	33	11	180	885	433
	52. Pambuku	11	17	17	:	17	0
	53. Fibra të tjera tekstile vegjetale, fill letre dhe pelhura të endura prej fijeve prej letre	:	1	:	:	:	0
	54. Filamentet e bëra nga njerëzit	7	25	5	48	14	37
	55. Fibra themelore të bëra nga njerëzit	119	89	135	408	2.328	4.507
	Mbushje, shajak dhe pelhura të paendura fijet						
	56. speciale, spango, kordone, litarë dhe kablo, artikujt prej tyre	1	22	1	4	32	12
	57. Qilimat dhe veshjet të tjera të dyshemesë prej tekstili	192	319	402	476	236	234
	Pelhura speciale të endura, pelhura tekstili me						
	58. xhufka, tantellat, tapiceritë, zburkimet qendismat.	1	22	:	1	:	0
	Pëlhurat tekstile të ngopura, të veshura, të						
	59. mbushura apo të laminuara të një lloji të përshatshëm për përdorim industrial.	86	8	442	1.048	1.387	2.603
	60. Pëlhurat e thurrura me një file apo me shumë file.	:	:	1	:	:	0
61. Artikujt të veshjes dhe rroba plotsuese, të thurrura me shumë file apo një file.	13	20	45	6	112	52	
62. Artikujt të veshjes dhe plotësues të veshjeve, jo të thurrura me një file apo me shumë file	73	46	88	228	136	376	
63. Artikujt të tjerë tekstili të ndërtuar, artikuj tekstili të përdorur; lecka etj.	53	122	76	136	94	74	
12	64. Këpucë dhe pjesët e artkujve të tillë	142	67	52	86	78	36
	65. Veshjet e kokës dhe pjesët prej tyre	:	:	2	16	16	0
	66. Çadrat, çadrat e diellit, bastunet mbështetës, kamzhiqet për gjueti	2	3	50	:	1	14
	67. Puplat dhe artikujt e bërë nga puplat, lulet artificiale, artikuj prej flokëve të njerëzve	:	:	:	:	:	0
13	68. Artikuj prej guri allçie çimentoje asbesti mike apo materiale të ngjashme	200	495	834	1.043	1.031	1.190
	69. Produkte të qeramikes	127	131	343	227	160	203
	70. Qelq dhe artikujt prej qelqi	45	90	41	189	50	42
14	Perlat natyrale apo të kultivuara, gurët e çmuar						
71. apo gjysëm të çmuar, metalet e çmuara, bizhuterit dhe monedhat e vjetra.	217	201	161	91	31	26	

Tabela 11. 3: Eksporti sipas kapitujve në vlerë - vazhdim

(000 €)

Seksioni	Emërtimi i mallrave	2005	2006	2007	2008	2009	2010
15	72. Hekur dhe çelik	13.575	30.385	47.612	105.221	73.229	158.776
	73. Artikuj prej hekurit dhe çeliku	2.670	3.063	5.107	6.592	5.390	6.823
	74. Bakr dhe artikuj prej bakri	2.810	7.764	9.723	7.074	4.764	12.213
	75. Nikeli dhe artikuj prej tij	19	23	243	:	34	26
	76. Alumin dhe artikuj prej tij	4.178	8.243	7.019	4.438	3.393	6.370
	78. Plumbi dhe artikujt prej tij	1.171	3.086	3.661	1.108	713	1.333
	79. Zinku dhe artikujt prej tij	127	488	564	245	700	477
	80. Kallaji dhe artikujt prej tij	:	:	:	:	:	0
	81. Metale të tjera bazë metaloqeramikat dhe produktet prej tyre	:	1	65	18	50	53
	82. Veglat e punës, pajisjet e punës, takëmet e ngrënies, lugët dhe pirunët prej metali bazë	230	58	98	67	57	38
83. Artikuj të ndryshëm prej metali bazë	9	8	30	10	33	22	
16	84. Reaktorët nukleare, bolierët, makinerit dhe pajisjet mekanike dhe pjesët e tyre	4.709	4.156	15.278	2.753	3.168	6.126
	85. Makineri dhe pajise elektrike dhe pjesët e tyre, regjistruerit dhe prodhuesit e tingullit regjistruerit dhe riprodhuesit e sinjalit televiziv dhe zërit, pjesët prej artikujve të tillë	1.840	3.502	6.048	6.036	4.038	4.746
17	86. Lokomotivat e trenave, tramvajat, vagonët dhe pjesët e tyre, binarët e hekurudhave dhe pjesët e tyre, pajisjet e sinjalizimit të trafikut mekanike të gjitha llojeve	1.361	211	422	174	145	72
	87. Mjetet e transportit të ndryshëm	923	1.187	1.082	2.164	1.475	1.368
	88. Avionet, anijet e hapësirës dhe pjesët e tyre	:	:	:	4	:	0
	89. Anijet, varkat dhe strukturat lundruese	:	:	:	:	:	0
18	Instrumentët dhe aparatet, fotografike,						
	90. kinematografike, matës, kontrolli, përpikmërie, mjekësore ose pjesët dhe plotësuesit e tyre.	380	264	438	647	521	526
	91. Orët e të gjitha llojeve dhe pjesët e tyre.	1	4	:	4	9	0
92. Instrumentet muzikore; pjesët dhe plotësues të artikujve të tillë	10	5	:	:	:	0	
19	93. Armët dhe municionet; pjesët dhe plotësuesit e tyre.	2	2.474	:	:	:	0
20	Mobilitetë: Krevatet, dyshekët, mbajtëset e dyshekëve dhe shtresa të ngjajshme të mbushura						
	94. Ilambat dhe pajise ndriçimi, jo të përfshira ose tënspecifikuar diku tjetër; shenjat ndriçuese dhe të ngjashme, ndërtesat e parafabrikuar.	301	535	2.612	2.203	1.559	1.562
	95. Lodrat, të domosdosmet e lodrave dhe të sportive; pjesët dhe plotësuesit etyre.	30	42	175	107	185	310
96. Artikuj të ndryshëm të prodhuar.	34	53	44	35	108	62	
21	97. Veprat e artit, copat e mbledhura dhe antikitetet	326	27	92	:	:	1
	99. Produktet e tjera	:	:	:	:	:	90
	Gjithsej	56.283	110.774	165.112	198.463	165.328	295.957

Tabela12: Importi sipas kapitujve në vlerë

(000 €)

Seksioni	Emërtimi i mallrave	2005	2006	2007	2008	2009	2010
1	1. Kafshë të gjalla	4.189	3.658	2.611	4.675	4.066	8.042
	2. Mish dhe produkte prej mishi	25.738	21.562	30.180	47.267	47.165	45.017
	3. Peshku dhe kafshët guaskore të nënujshme	964	1.025	1.075	779	1.189	1.541
	4. Produktet bulmetore vezët e zogjve, mjaltë natyral	22.822	24.010	27.029	32.307	31.595	32.575
	5. Produktet ushqimore me origjinë kafshe të papërfshira diku tjetër	334	222	316	399	583	722
2	6. Pemët dhe bimët e tjera të gjalla, kokat e bimëve rrënjët dhe të ngjashme me to, gjethnajat zbukuruese	561	715	839	853	1.769	2.191
	7. Perimet ushqimore, rrënjët dhe zhardhak etj.	11.267	12.806	13.251	16.374	16.342	17.961
	8. Frutat dhe arrat e ngrënshme, lëkurat e agrumeve apo të pjeprave	14.397	13.879	14.589	17.388	20.378	22.184
	9. Kafe, çaj, matë dhe erëza	7.704	8.583	9.830	13.486	13.011	16.388
	10. Drithërat	9.714	22.630	25.976	35.960	24.280	30.327
	11. Produkte e industrisë bluajtëse maltit niseshtenë, inulinë, gluteni i grurit	10.748	11.745	15.194	14.307	9.582	13.661
	12. Farat vajore, frutat me përmbajtje vajore kokrra, fara dhe fruta të ndryshme, bimët industriale, medicinale, kashta dhe tagjia	2.819	2.604	3.739	5.216	4.623	5.844
	13. Lac, gomat, rrëshirat, lëngjet dhe ekstrakte tjera bimore	19	22	21	45	44	54
	14. Materialet bimore që përdoren për thurje produktet bimore të papërfshira diku tjetër	19	8	6	4	7	12
	3	15. Vajra dhe dhjamra të kafshëve apo bimore dhe produktet e ndarjes se tyre, dhjamra të përgatitura të ngrënshme, dyllë kafsheje apo bimore	10.990	15.313	17.301	22.719	18.171
4	16. Ushqimet e përgatitura prej mishit, prej peshkut, krustaceve, prej molusqeve dhe kafshëve të tjera jo vërtetore ujore.	9.656	9.916	13.672	16.854	16.451	16.950
	17. Sheqerna dhe ëmbëlsirat prej tij	18.949	20.895	20.586	22.804	24.638	32.031
	18. Kakao dhe përgatitjet prej kakaos.	10.713	11.501	14.313	16.677	16.560	16.709
	19. Përgatitjet prej drithërave, miellit, nishesesë apo qumështit, produktet e pastičerisë apo të brumërave.	22.398	25.199	30.044	36.261	36.800	37.260
	20. Përgatitjet prej zarzavateve, frutave, arrave apo pjesëve të tjera të bimëve.	11.477	11.867	15.805	16.667	17.665	15.483
	21. Përgatitje të ndryshme të ngrënshme.	16.408	19.330	22.417	27.427	30.536	33.514
	22. Pijet, pijet alkoolike dhe uthllat.	39.531	41.681	48.155	53.267	49.102	55.409
	23. Mbetjet dhe kthimet nga industritë ushqim-ore, ushqimet e përgatitura për kafshët	7.803	8.243	13.671	14.425	11.282	12.578
	24. Duhani dhe zëvendësuesit e përpunuar të duhanit	26.335	32.012	43.494	57.535	38.532	47.071

Tabela 12. 1: Importi sipas kapitujve në vlerë - vazhdim

(000 €)

Seksioni	Emërtimi i mallrave	2005	2006	2007	2008	2009	2010
5	25. Kripëra, sulfuret, oksidet, gurët, materialet suvatuese, gëlqere dhe çimento	24.589	24.322	28.755	27.026	41.956	48.135
	26. Xeheroret, ngjyrërat dhe hiri.	23	:	8.119	7.915	5.501	25.677
	27. Lëndët djegëse minerale, vajrat minerale dhe produktet e destinimit të tyre, substancat bituminoze, dyllet minerale.	182.712	217.345	258.420	343.687	283.846	339.261
6	28. Kimikatet inorganike, përbërjet organike dhe inorg. të metaleve të çmuara të metaleve të rralla të elementeve radioaktive apo të izotopeve	1.459	2.315	2.721	3.949	3.970	3.466
	29. Kimikatet organike	1.304	1.370	1.298	1.528	1.533	1.926
	30. Produkte farmaceutike	28.435	30.382	28.290	33.901	37.997	34.541
	31. Plehëruesit	8.153	10.897	16.738	17.450	14.617	13.811
	32. Ekstraktet ngjyrosëse dhe tanikë, taninet dhe derivatet e tyre, ngjyrosësit, pigmentet dhe lëndë të tjera ngjyrosëse, ilustruesit dhe ngjyrat e shkrimit	15.567	17.866	20.359	21.583	22.112	22.565
	33. Vajrat thelbësore dhe rrëshirat, përgatitjet parfumerisë, kozmetikës apo të tauletit	12.088	14.547	17.319	20.309	22.302	23.239
	34. Sapuni, agjentët organike me veprim të sipërfaqshëm, preparatet larëse, preparatet lubrifikuese dyllet e përgatitura, preparatet ilustruese apo pastruese, qirinjtë, pastat modeliste me bazë allçie.	15.766	20.351	21.163	23.019	23.297	24.614
	35. Substanca albuminoidale, produktet me bazë amonoidi apo nisheste e ndryshme të modifikuara, tutkallet dhe ngjitëset.	1.892	2.076	2.105	2.581	2.672	3.151
	36. Eksplozivët, produktet proteknike, shkrepstatidhjet piroforike, preparatet e caktuara të djegshme.	554	531	1.174	1.382	1.846	1.947
	37. Mallrat fotografike dhe kinematografike.	1.228	1.346	1.480	1.321	1.664	1.366
38. Produkte të ndryshme kimike.	4.670	6.050	7.210	11.760	10.894	13.997	
7	39. Plastikak dhe artikujt prej tyre.	42.267	50.562	60.737	71.891	78.640	92.148
	40. Goma dhe artikujt prej saj	8.691	10.115	12.027	14.190	17.108	16.000
8	41. Lëkurat e përpunuara dhe të papërpunuara	78	331	98	72	279	171
	42. Artikujt prej lëkure, samarët, mallrat e udhëtimit, çantat e dorës	1.388	1.806	2.436	2.722	3.061	3.667
	43. Gëzofet dhe qimet artificiale, prodhimet prej tyre.	8	13	8	6	27	20
9	44. Druri dhe artikujt prej druri, qymyri i drurit	30.442	30.197	35.365	41.581	44.806	48.932
	45. Tapa dhe artikujt prej tape	14	37	15	27	33	90
	46. Prodhimet e kashës të espartos apo të materialeve të tjera thurëse	74	71	49	77	83	54

Tabela 12. 2: Importi sipas kapitujve në vlerë - vazhdim

(000 €)

Seksioni	Emërtimi i mallrave	2005	2006	2007	2008	2009	2010
10	47. Brumi i drurit apo i materialeve të tjera fibroze celulozike, mbetje dhe kthime të letrës dhe të kartonit	8	30	232	127	3.188	263
	48. Letra dhe kartoni, artikuj të brumit të letrës	21.167	25.309	29.428	34.720	37.164	37.427
	49. Librat, revistat, pikturat dhe produkte të tjera të industrisë së shtypit dorëshkrimet dhe projektet	2.369	2.216	2.224	4.165	5.060	4.097
11	50. Mëndafshi	1	13	3	46	140	109
	51. Leshi, qimet kafshësh të holla apo të ashpra fije prej flokëve të kalit dhe pelhura të endura prej tyre	41	77	147	257	629	521
	52. Pambuku	1.144	1.282	1.373	982	1.083	1.062
	53. Fibra të tjera tekstile vegjetale, fill letre dhe pëlhura të endura prej fijeve prej letre	9	37	31	56	145	110
	54. Filamentet e bëra nga njerëzit	1.010	2.268	3.219	3.634	4.301	4.673
	55. Fibra themelore të bëra nga njerëzit	1.339	1.881	2.226	3.027	4.291	5.223
	56. Mbushje, shajak dhe pëlhura të paendura fijet speciale, spango, kordonë, litarë dhe kablo, artikujt prej tyre	1.357	1.071	1.295	1.987	2.231	2.772
	57. Qilimat dhe veshjet të tjera të dyshemesë prej tekstili	5.661	5.231	5.942	7.943	8.027	7.548
	58. Pëlhura speciale të endura, pëlhura tekstili me xhufka, t antellat, tapiceritë, zbukurimet qëndisimat.	611	659	603	578	519	596
	59. Pëlhurat tekstile të ngopura, të veshura, të mbushura apo të laminuara të një lloji të përshtatshëm për përdorim industrial.	166	550	528	562	976	664
	60. Pëlhurat e thurrura me një file apo me shumë file.	231	334	511	613	544	478
	61. Artikujt të veshjes dhe rroba plotësuese, të thurrura me shumë file apo një file.	5.715	7.301	8.025	10.404	14.279	15.373
	62. Artikuj të veshjes dhe plotësues të veshjeve, jo të thurrura me një apo me shumë file	15.217	20.230	24.524	26.988	25.105	25.361
63. Artikuj të tjerë tekstili të ndërtuar, artikuj tekstili të përdorur; lecka etj.	3.389	4.189	4.609	6.906	6.819	7.202	
12	64. Këpucë dhe pjesët e artikujve të tillë	10.575	13.324	15.299	17.138	17.476	23.052
	65. Veshjet e kokës dhe pjesët prej tyre	220	285	308	410	403	550
	66. Çadrat, çadrat e diellit, bastunët mbështetës, kamzhiqet për gjueti	295	436	465	466	651	574
	67. Puplat dhe artikujt e bërë nga puplat, lulet artificiale, artikuj prej flokëve të njerëzve.	185	241	262	261	274	283
13	68. Artikuj prej guri allçije çimentoje asbesti mike apo materiale të ngjashme.	7.572	8.384	10.500	13.837	14.426	17.700
	69. Produkte të qeramikës	36.247	40.230	41.976	43.003	47.344	52.253
	70. Qelq dhe artikujt prej qelqi	7.662	8.379	10.551	10.355	11.695	14.812
14	71. Perlat natyrale apo të kultivuara, gurët e çmuar apo gjysëm të çmuar, metalet e çmuara, bizhuteritë dhe monedhat e vjetra.	262	357	623	1.008	1.294	1.450

Tabela 12. 3: Importi sipas kapitujve në vlerë - vazhdim

(000 €)

Seksioni	Emërtimi i mallrave	2005	2006	2007	2008	2009	2010
15	72. Hekur dhe çelik	47.545	66.432	75.022	105.918	76.434	101.255
	73. Artikuj prej hekurit dhe çeliku	28.723	31.049	39.514	42.881	49.380	51.568
	74. Bakr dhe artikuj prej bakri	1.462	3.215	4.116	4.484	3.573	4.726
	75. Nikeli dhe artikuj prej tij	10	8	182	8	37	26
	76. Alumin dhe artikuj prej tij	5.401	7.579	13.424	13.962	16.281	16.748
	78. Plumbi dhe artikujt prej tij	24	90	150	219	291	86
	79. Zinku dhe artikujt prej tij	731	5.374	2.001	575	462	424
	80. Kallaji dhe artikujt prej tij	35	35	43	47	39	56
	81. Metale të tjera bazë metaloqeramikat dhe produktet prej tyre	9	9	18	12	7	42
	82. Veglat e punës,pajisjet e punës,takëmet e ngrënies, lugët dhe pirunët prej metali bazë	2.903	4.347	4.510	4.940	4.975	5.887
83. Artikuj të ndryshëm prej metali bazë	3.445	4.471	5.366	6.579	7.889	9.322	
16	84. Reaktorët nukleare, bolierët, makineritë dhe pajisjet mekanike dhe pjesët e tyre	68.200	75.920	110.714	127.374	152.203	187.640
	85. Makineri dhe pajise elektrike dhe pjesët e tyre, regjistruarit dhe prodhuesit e tingullit regjistruarit dhe riprodhuesit e sinjalit televiziv dhe zërit, pjesët prej artikujve të tillë	61.010	77.395	92.708	112.553	126.486	111.073
17	86. Lokomotivat e trenave, tramvajat, vagonët dhe pestët e tyre, binarët e hekurudhave dhe pjesët e tyre, pajisjet e sinjalizimit të trafikut mekanike të gjitha llojeve	120	3.293	1.441	954	323	2.866
	87. Mjetet e transportit të ndryshëm	104.022	76.039	94.449	130.159	161.867	140.003
	88. Avionët,anijet e hapësirës dhe pjesët e tyre	2	:	3	3	1	6
	89. Anijet, varkat dhe strukturat lundruese	15	8	13	32	25	190
18	90. Instrumentet dhe aparatet,fotografike, kinematografike, matës, kontrolli, përpikërie,mjekësore ose pjesët dhe plotësuesit e tyre.	14.709	13.499	18.474	20.542	21.872	24.080
	91. Orët e të gjitha llojeve dhe pjesët e tyre.	467	599	607	704	922	932
	92. Instrumentet muzikore;pjesët dhe plotësues të artikujve të tillë	119	167	188	164	297	233
19	93. Armët dhe municionet; pjesët dhe plotësuesit e tyre.	147	481	360	368	410	3.328
20	94. Mobilieritë: Krevatat, dyshekët, mbajtëset e dyshekëve dhe shtresa të ngjashme të mbushura llambat dhe pajise ndriçimi,jo të përfshira ose tënspecifikuara diku tjetër,shenjat ndriçuese dhe të ngjashme, ndërtesat e parafabrikuara.	23.518	24.182	30.748	35.304	38.543	45.810
	95. Lodrat, të domosdoshmet e lodrave dhe të sportive; pjesët dhe plotësuesit e tyre.	3.210	3.150	4.534	6.226	8.841	11.977
	96. Artikuj të ndryshëm të prodhuar.	2.202	2.164	2.580	2.981	3.562	4.119
21	97. Veprat e artit, copat e mbledhura dhe antikitetet	53	103	115	100	146	142
	99 Other products						9.431
	Gjithsej	1.157.492	1.305.879	1.576.186	1.928.236	1.935.541	2.157.725

Tabela 13: Eksporti sipas vendeve në vlerë

(000 €)

Vendet	Eksporti						
	2005	2006	2007	2008	2009	2010	2010/2009
Austria	1.017	1.211	2.005	2.072	1.978	5.670	286,7
Belgjika	19	17	5.587	28.113	5.176	11.455	221,3
Britania e Madhe	72	62	154	173	249	681	273,5
Danimarka	142	44	94	53	75	44	58,7
Franca	515	232	145	247	639	1.084	169,6
Gjermania	5.965	3.952	16.190	7.205	7.563	15.587	206,1
Greqia	5.522	3.914	8.400	10.851	240	222	92,5
Holanda	124	1.128	2.413	1.888	1.506	1.018	67,6
Hungaria	92	18	112	105	396	29	7,3
Irlanda	3	20	48	10	3	6	200,0
Italia	5.668	12.654	9.672	25.485	46.218	80.193	173,5
Luksemburg	:	:	:	:	:	:	:
Polonia	102	281	121	102	53	150	283,0
Republika Çeke	1	356	159	1.127	463	297	64,1
Slovakia	34	37	395	241	391	920	235,3
Slovenia	1.231	4.515	4.290	6.304	2.882	6.203	215,2
Spanja	:	49	114	196	51	49	96,1
Suedia	18	43	8.155	4.390	322	1.116	346,6
Romania	:	:	1.142	43	232	272	117,2
Bullgaria	970	13.506	10.005	2.632	2.709	6.765	249,7
Të tjera të BE_së	126	69	169	2737	129	50	38,8
27 vendet e BE_së	21.621	42.108	69.370	93.974	71.275	131.811	184,9
Shqipëria	5.784	12.645	20.799	21.113	26.182	30.841	117,8
Maqedonia	10.828	9.734	17.384	20.046	17.355	26.308	151,6
Mali i Zi	743	2.207	2.913	3.770	3.084	3.920	127,1
Serbia	8.158	20.910	19.280	9.893	3.504	3.941	112,5
Turqia	1.041	1.668	2.660	3.044	6.512	9.357	143,7
Zvicra	681	7.047	12.937	7.380	10.510	17.786	169,2
Bosnja dhe Hercegovna	3.411	5.126	5.287	5.919	1.206	1.847	153,2
Kroacia	928	1.123	1.837	793	2.151	2.744	127,6
Ukraina	4	:	50	:	:	:	:
SHBA	182	3	17	286	290	116	40,0
Brazili	45	:	:	:	:	:	:
Japonia	:	:	:	:	3	12	400,0
Kina	10	5	18	31	1.596	14.779	926,0
Të tjera	2.847	8.198	12.560	32.214	21.660	52.495	242,4
Gjithsej	56.283	110.774	165.112	198.463	165.328	295.957	179,0

Totali i BE-së ndryshon nga të dhënat paraprake për shkak të shtimit të vendeve anëtare.

Tabela 14: Pjesëmarrja e eksportit sipas vendeve në raport me gjithsej

(në %)

Vendet	Eksporti					
	2005	2006	2007	2008	2009	2010
Austria	1,8	1,1	1,2	1,0	1,2	1,9
Belgjika	0,0	0,0	3,4	14,2	3,1	3,9
Britania e Madhe	0,1	0,1	0,1	0,1	0,2	0,2
Danimarka	0,3	0,0	0,1	0,0	4,6	0,0
Franca	0,9	0,2	0,1	0,1	0,4	0,4
Gjermania	10,6	3,6	9,8	3,6	4,6	5,3
Greqia	9,8	3,5	5,1	5,5	0,1	0,1
Holanda	0,2	1,0	1,5	1,0	0,9	0,3
Hungaria	0,2	0,0	0,1	0,1	0,2	0,0
Irlanda	:	:	:	:	0,0	0,0
Italia	10,1	11,4	5,9	12,8	28,0	27,1
Luksemburg	:	:	:	:	:	:
Polonia	0,2	0,3	0,1	0,1	0,0	0,1
Republika Çeke	0,0	0,3	0,1	0,6	0,3	0,1
Slovakia	0,1	0,0	0,2	0,1	0,2	0,3
Slovenia	2,2	4,1	2,6	3,2	1,7	2,1
Spanja	:	:	0,1	0,1	0,0	0,0
Suedia	:	:	4,9	2,2	0,2	0,4
Romania	:	:	0,7	0,0	0,1	0,1
Bullgaria	1,7	12,2	6,1	1,3	1,6	2,3
Të tjera të BE-së	0,2	0,1	0,1	1,4	0,1	0,0
27 vendet e BE-së	38,4	38,0	42,0	47,4	43,1	44,5
Shqipëria	10,3	11,4	12,6	10,6	15,8	10,4
Maqedonia	19,2	8,8	10,5	10,1	10,5	8,9
Mali i Zi	1,3	2,0	1,8	1,9	1,9	1,3
Serbia	14,5	18,9	11,7	5,0	2,1	1,3
Turqia	1,8	1,5	1,6	1,5	3,9	3,2
Zvicra	1,2	6,4	7,8	3,7	6,4	6,0
Bosnja dhe Hercegovna	6,1	4,6	3,2	3,0	0,7	0,6
Kroacia	1,6	1,0	1,1	0,4	1,3	0,9
Ukraina	:	:	:	:	:	:
SHBA	0,3	:	0,0	0,1	0,2	0,0
Brazili	0,1	:	:	:	:	:
Japonia	:	:	:	:	0,0	0,0
Kina	:	:	:	:	1,0	5,0
Të tjera	5,1	7,4	7,6	16,2	13,1	17,7
Gjithsej	100,0	100,0	100,0	100,0	100,0	100,0

* Totali i BE-së ndryshon nga të dhënat paraprake për shkak të shtimit të vendeve anëtare.

Tabela 15: Importi sipas vendeve në vlerë

(000 €)

Vendet	Importi						
	2005	2006	2007	2008	2009	2010	2010/2009
Austria	20.719	23.539	26.842	30.953	38.886	33.126	85,2
Belgjika	4.646	4.734	6.012	7.223	6.105	6.394	104,7
Britania e Madhe	7.478	6.378	9.502	12.580	14.133	13.457	95,2
Danimarka	1.730	1.806	3.751	6.194	3.413	2.624	76,9
Franca	19.468	15.834	25.007	37.505	27.166	33.635	123,8
Gjermania	123.763	122.652	155.031	196.627	246.120	280.617	114,0
Greqia	44.027	37.614	63.737	81.403	79.107	96.267	121,7
Holanda	7.814	6.987	9.711	20.112	30.926	14.876	48,1
Hungaria	16.233	20.011	25.537	37.694	26.892	28.950	107,7
Irlanda	1.424	1.661	2.231	2.157	3.247	3.097	95,4
Italia	49.555	52.461	57.678	74.385	87.646	100.603	114,8
Luksemburg	308	127	94	91	202	114	56,4
Polonia	14.836	13.796	14.067	22.223	24.146	39.876	165,1
Republika Çeke	8.710	11.491	11.390	15.365	17.054	20.707	121,4
Slovakia	2.484	2.434	3.658	7.159	5.185	5.693	109,8
Slovenia	54.998	56.001	62.420	66.762	66.249	65.738	99,2
Spanja	11.741	9.391	9.604	9.351	11.779	15.504	131,6
Suedia	2.455	2.353	12.387	11.089	9.252	8.286	89,6
Romania	:	:	30.261	6.788	9.494	17.347	182,7
Bullgaria	37.791	58.498	42.008	53.824	44.493	35.211	79,1
Të tjera të BE_së	1.797	2.065	1.976	2.497	3.509	3.623	103,2
27 vendet e BE_së	431.977	449.833	572.904	701.982	755.004	825.745	109,4
Shqipëria	18.093	23.108	35.262	59.632	58.385	69.714	119,4
Maqedonia	220.148	257.754	237.895	346.536	291.837	319.313	109,4
Mali i Zi	6.411	17.800	15.063	13.789	13.059	11.454	87,7
Serbia	152.257	191.053	222.534	208.951	210.901	260.471	123,5
Turqia	85.375	97.075	101.827	128.249	141.545	150.360	106,2
Zvicra	18.415	22.800	28.222	32.441	21.949	20.981	95,6
Bosnja dhe Hercegovna	18.450	18.465	29.838	38.747	59.739	82.986	138,9
Kroacia	24.975	28.074	38.982	49.985	58.544	58.542	100,0
Ukraina	11.969	11.978	16.267	11.730	6.355	4.846	76,3
SHBA	17.693	11.555	14.698	23.610	26.703	35.311	132,2
Brazili	16.840	18.578	30.282	43.499	37.888	27.188	71,8
Japonia	13.533	8.666	10.120	10.759	15.794	12.915	81,8
Kina	54.864	74.655	104.951	121.059	128.318	135.406	105,5
Të tjera	66.492	74.485	117.341	137.267	109.520	142.493	130,1
Gjithsej	1.157.492	1.305.879	1.576.186	1.928.236	1.935.541	2.157.725	111,5

* Totali i BE-së ndryshon nga të dhënat paraprake për shkak të shtimit të vendeve anëtare.

Tabela 16: Pjesëmarrja e importit sipas vendeve në raport me totalin

(në %)

Vendet	Importi					
	2005	2006	2007	2008	2009	2010
Austria	1,8	1,8	1,7	1,6	2,0	1,5
Belgjika	0,4	0,4	0,4	0,4	0,3	0,3
Britania e Madhe	0,6	0,5	0,6	0,7	0,7	0,6
Danimarka	0,1	0,1	0,2	0,3	0,2	0,1
Franca	1,7	1,2	1,6	1,9	1,4	1,6
Gjermania	10,7	9,4	9,8	10,2	12,7	13,0
Greqia	3,8	2,9	4,0	4,2	4,1	4,5
Holanda	0,7	0,5	0,6	1,0	1,6	0,7
Hungaria	1,4	1,5	1,6	2,0	1,4	1,3
Irlanda	0,1	0,1	0,1	0,1	0,2	0,1
Italia	4,3	4,0	3,7	3,9	4,5	4,7
Luksemburg	0,0	0,0	0,0	0,0	0,0	0,0
Polonia	1,3	1,1	0,9	1,2	1,2	1,8
Republika Çeke	0,8	0,9	0,7	0,8	0,9	1,0
Slovakia	0,2	0,2	0,2	0,4	0,3	0,3
Slovenia	4,8	4,3	4,0	3,5	3,4	3,0
Spanja	1,0	0,7	0,6	0,5	0,6	0,7
Suedia	0,2	0,2	0,8	0,6	0,5	0,4
Romania	:	:	1,9	0,4	0,5	0,8
Bullgaria	3,3	4,5	2,7	2,8	2,3	1,6
Të tjera të BE-së	0,2	0,2	0,1	0,1	0,2	0,2
27 vendet e BE-së	37,3	34,4	36,3	36,4	39,0	38,3
Shqipëria	1,6	1,8	2,2	3,1	3,0	3,2
Maqedonia	19,0	19,7	15,1	18,0	15,1	14,8
Mali i Zi	0,6	1,4	1,0	0,7	0,7	0,5
Serbia	13,2	14,6	14,1	10,8	10,9	12,1
Turqia	7,4	7,4	6,5	6,7	7,3	7,0
Zvicra	1,6	1,7	1,8	1,7	1,1	1,0
Bosnja dhe Hercegovna	1,6	1,4	1,9	2,0	3,1	3,8
Kroacia	2,2	2,1	2,5	2,6	3,0	2,7
Ukraina	1,0	0,9	1,0	0,6	0,3	0,2
SHBA	1,5	0,9	0,9	1,2	1,4	1,6
Brazili	1,5	1,4	1,9	2,3	2,0	1,3
Japonia	1,2	0,7	0,6	0,6	0,8	0,6
Kina	4,7	5,7	6,7	6,3	6,6	6,3
Të tjera	5,7	5,7	7,4	7,1	5,7	6,6
Gjithsej	100,0	100,0	100,0	100,0	100,0	100,0

* Totali i BE-së ndryshon nga të dhënat paraprake për shkak të shtimit të vendeve anëtare.

Figura 4 : Paraqitja grafike e Eksporti sipas partnereve kryesor 2010

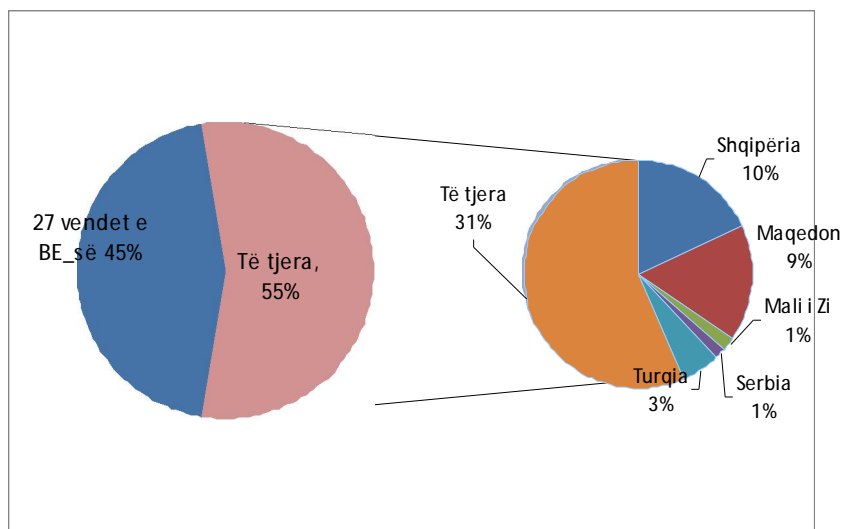


Figura 5 : Paraqitja grafike e Importeve sipas partnereve kryesor 2010

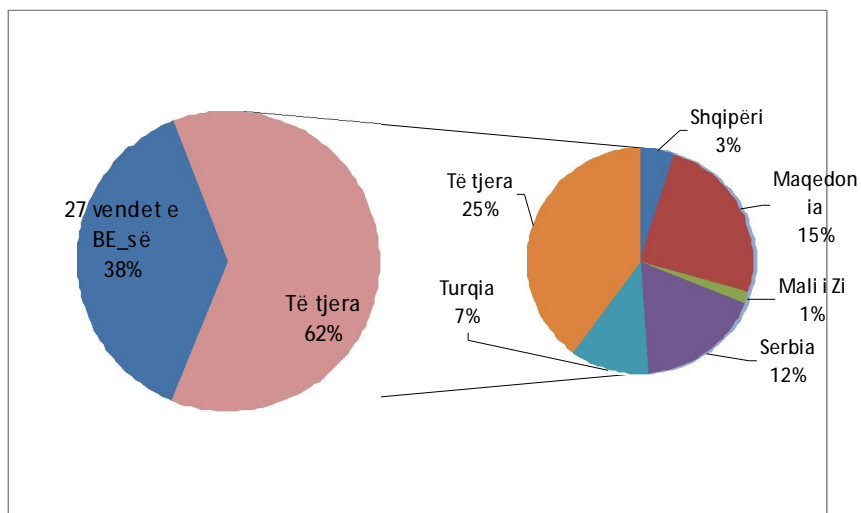


Tabela17: Partneret kryesor të Kosovës në vitin 2010

(000 €)

Vendet	Eksporti	%	Importi	%	Bilanci tregtar
Italia	80.193	27,1	100.603	4,7	-20.410
Shqipëria	30.841	10,4	69.714	3,2	-38.873
Maqedonia	26.308	8,9	319.313	14,8	-293.005
Gjermanija	15.587	5,3	280.617	13,0	-265.029
Kina	14.779	5,0	135.406	6,3	-120.627
Turqia	9.357	3,2	150.360	7,0	-141.003
Slovenija	6.203	2,1	65.738	3,0	-59.535
Serbija	3.941	1,3	260.471	12,1	-256.530
Totali	295.957	100,0	2.157.725	100,0	-1.861.769

Figura 6: Partneret kryesor të Kosovës në vitin 2010

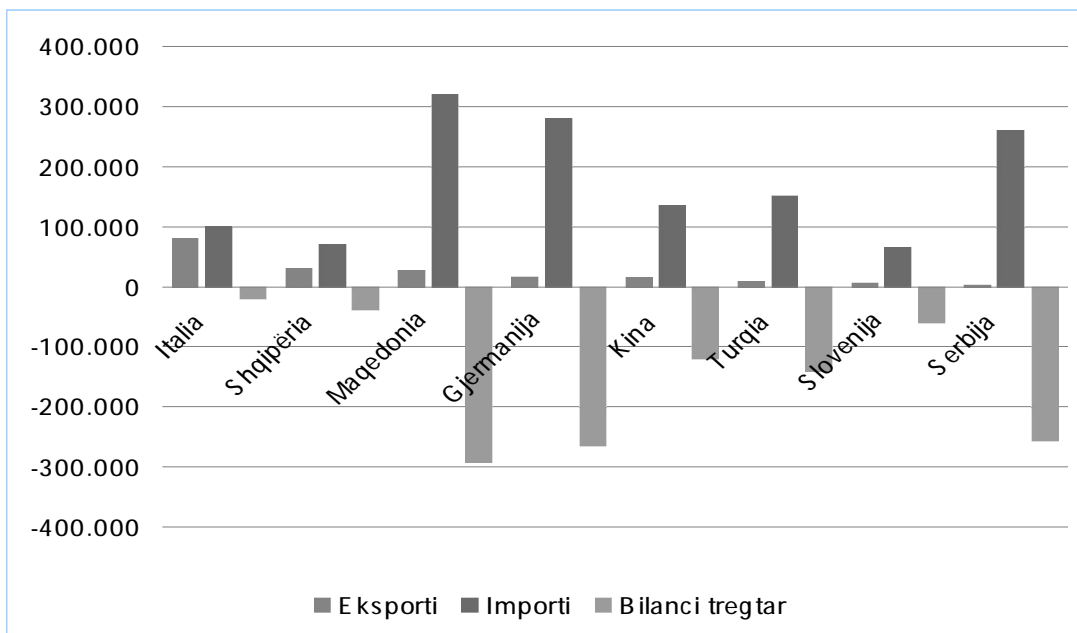
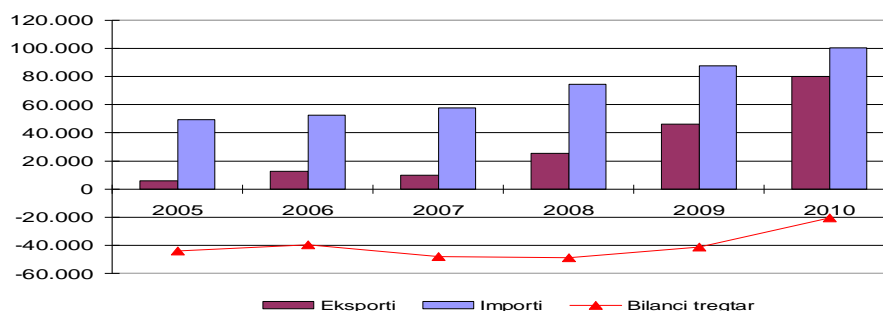


Tabela18: Qarkullimi i mallrave në tregtinë me Italinë

(000 €)

Periudha	Eksporti	%	Ndryshimi	Importi	%	Ndryshimi	Bilanci tregtar
2005	5.668	10,1	2,4	49.555	4,3	11,3	-43.887
2006	12.654	11,4	123,3	52.461	4,0	5,9	-39.807
2007	9.672	5,9	-23,6	57.678	3,7	9,9	-48.006
2008	25.485	12,8	163,5	74.385	3,9	29,0	-48.900
2009	46.218	28,0	81,4	87.646	4,5	17,8	-41.428
2010	80.193	27,1	73,5	100.603	4,7	14,8	-20.410

Figura 7: Paraqitja grafike e tregtisë me Italinë



Produktet kryesore në tregtinë me Italinë

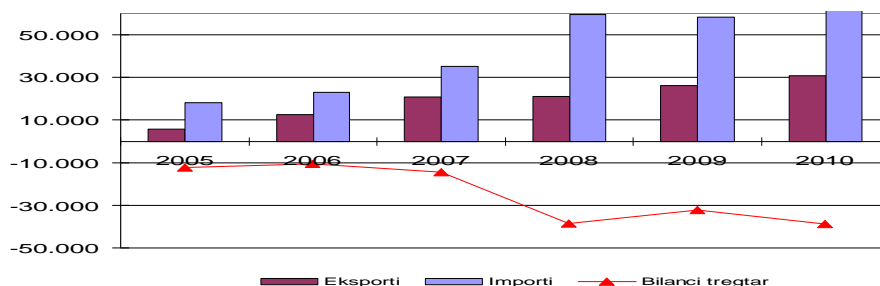
Kodi	Eksportet në Itali KSTJ (REV4)	2009	2010	%	2010/2009
671	Hekur i përpunuar, shufra hekuri etj.	40.398	71.655	87,4	177,4
288	Mbetje dhe kthime me bazë metali jo-ferrike të pa s.d.t.	2.528	4.986	5,5	197,3
211	Lekure e papërpunuar (përveq gëzofeve)	2.017	2.080	4,4	103,1
727	Përpunimit të ushqimit makina (me përjashtim të brendshme)	:	375	0,9	:
054	Perime të freskëta, ftohta, ngrira ose konservuara	416	265	0,4	63,6
598	Produkte të ndryshme kimike, të pa s.d.t.	:	188	0,3	:
282	Mbeturina dhe copëza me përmbajtje hekuri	71	188	0,2	264,3
056	Perime, të përgatitura ose konservuara	192	74	0,1	38,5
684	Alumini	:	74	0,1	:
724	Tekstil dhe lëkurë e makinerive dhe pjesëve të tyre, etj	:	69	0,1	:
	Total eksportet	46.218	80.193	27,1	173,5

Kodi	Importet nga Italia KSTJ (REV4)	2009	2010	%	2010/2009
334	Petroleum oils and oils obtained from bituminous minerals	1.789	11.241	11,2	628,2
662	Materiale ndertimore prej argjile	4.989	6.267	6,2	125,6
741	Pajisje dhe pjese për nxemje të pa s.d.t.	2.628	5.969	5,9	227,1
723	Pajisjet inxhinierike per perdorim civil	1.638	3.802	3,8	232,1
553	Parfumeri, kozmetike dhe preparate tualeti	2.972	3.236	3,2	108,9
821	Mobiljet dhe pjesët e ndërlidhura, shtretërit, dyshekë	2.850	3.161	3,1	110,9
661	Gëlqere, cement, material ndërtimor i fabrikuar	1.934	2.886	2,9	149,2
691	Struktura dhe pjese të strukt. nga hekuri të pa s.d.t.	2.825	2.628	2,6	93,0
048	Përgaditjet nga drithërat dhe përgaditjet nga mielli	2.311	2.310	2,3	99,9
782	Automjete për transportimin e mallrave	2.960	2.200	2,2	74,3
	Total importet	87.646	100.603	4,7	114,8

Tabela19: Qarkullimi i mallrave në tregtinë me Shqipërinë

(000 €)

Periudha	Eksporti	%	Ndryshimi	Importi	%	Ndryshimi	Bilanci tregtar
2005	5.784	10,3	222,6	18.093	1,6	-10,6	-12.309
2006	12.645	11,4	118,6	23.108	1,8	27,7	-10.463
2007	20.799	12,6	64,5	35.262	2,2	52,6	-14.463
2008	21.113	10,6	1,5	59.632	3,1	69,1	-38.519
2009	26.182	15,8	24,0	58.385	3,0	-2,1	-32.203
2010	30.841	10,4	17,8	69.714	3,2	19,4	-38.873

Figura 8: Paraqitja grafike e tregtisë me Shqipërinë

Produktet kryesore në tregtinë me Shqipërinë

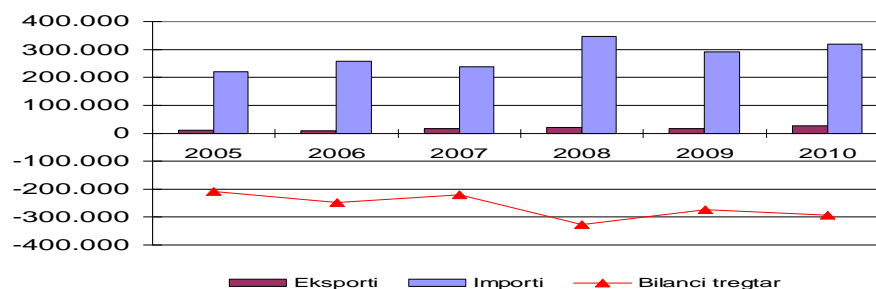
Kodi	Eksportet në Shqipëri KSTJ (REV4)	2009	2010	%	2010/2009
282	Mbeturina dhe copëza me përmbajtje hekuri	2.840	6.355	20,6	223,7
046	Miell gruri dhe miell meslini	2.222	5.275	17,1	237,4
351	Rryma elektrike	4.553	4.337	14,1	95,2
679	Gypat, tubat dhe profilet e shtrira, pajisje për gypa ose tuba	1.298	2.557	8,3	197,0
054	Perime të freskëta, ftohta, ngrira ose konservuara	1.763	2.136	6,9	121,1
288	Mbetje dhe kthime me bazë metali jo-ferrike të pa s.d.t.	126	1.419	4,6	1124,9
111	Pije joalkoolike të pa s.d.t.	1.055	1.205	3,9	114,2
112	Pije alkoolike	402	526	1,7	130,8
022	Qumshtë, yndyrë dhe prodhime prej qumshti	559	478	1,5	85,5
081	Ushqim për kafshë (pa përfshi drithëra të pafabrikua)	145	416	1,3	287,9
	Total eksportet	26.182	30.841	10,4	117,8

Kodi	Importet nga Shqipëria KSTJ (REV4)	2009	2010	%	2010/2009
676	Shufra hekuri dhe çeliku, kallam, këndet, format dhe pjesët	25.872	31.603	45,3	122,2
661	Gëlqere, cement, material ndërtimor i fabrikuar	1.415	8.141	11,7	575,5
335	Tepçicat e prodhimit të naftës të pa s.d.t.	3.964	7.681	11,0	193,8
351	Rryma elektrike	14.685	4.768	6,8	32,5
281	Xehe hekuri dhe koncentrate	2.943	3.357	4,8	114,1
684	Alumin	1.881	3.124	4,5	166,1
054	Perime të freskëta, ftohta, ngrira ose konservuara	519	1.559	2,2	300,3
057	Pemët dhe lajthitë të freskëta ose të thara	762	1.546	2,2	203,0
821	Mobiljet dhe pjesët e ndërlidhura, shtretërit, dyshekë	1.064	838	1,2	78,7
898	Instrumente muzikore dhe pjesë per instrumente	25	760	1,1	3047,5
	Total importet	58.385	69.714	3,2	119,4

Tabela 20: Qarkullimi i mallrave në tregtinë me Maqedoninë

(000 €)

Periudha	Eksporti	%	Ndryshimi	Importi	%	Ndryshimi	Bilanci tregtar
2005	10.828	19,2	12,3	220.148	19,0	47,5	-209.320
2006	9.734	8,8	-10,1	257.754	19,7	17,1	-248.020
2007	17.384	10,5	78,6	237.895	15,1	-7,7	-220.511
2008	20.046	10,1	15,3	346.536	18,0	45,7	-326.490
2009	17.355	10,5	-13,4	291.837	15,1	-15,8	-274.482
2010	26.308	8,9	51,6	319.313	14,8	9,4	-293.005

Figura 9: Paraqitja grafike e tregtisë me Maqedoninë

Produktet kryesore në tregtinë me Maqedoninë

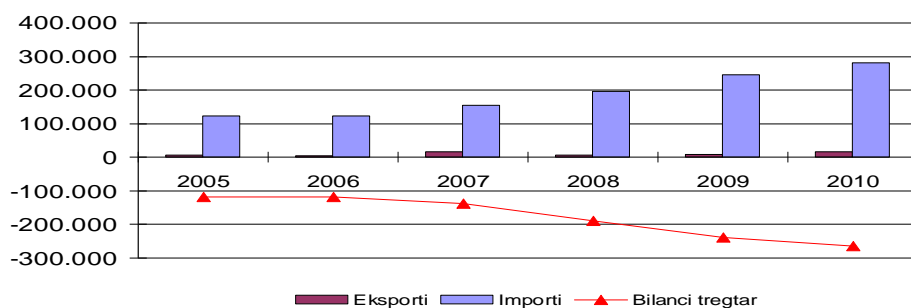
Kodi	Eksportet në Maqedoni KSTJ (REV4)	2009	2010	%	2010/2009
282	Mbeturina dhe copëza me përmbajtje hekuri	4.177	10.410	24,1	249,2
288	Mbetje dhe kthime me baze metali jo-ferrike te pa s.d.t.	1.116	3.307	9,6	296,3
679	Gypat, tubat dhe profilet e shtrira, pajisje për gypa ose tuba	1.673	1.822	7,1	108,9
685	Plumb	20	1.020	6,4	5066,2
111	Pije joalkoolike të pa s.d.t.	752	932	4,8	124,0
073	Çokollata dhe përgatitje tjera ushqimore me qokolatë	537	843	4,3	156,9
046	Miell gruri dhe miell meslini	1.238	827	3,1	66,8
778	Makineri elektrike dhe aparate te pa s.d.t.	838	592	2,9	70,7
322	Briketa, linjtit dhe torfe	4	558	2,5	15003,6
059	Pije te pemeve dhe perimeve	216	555	2,2	256,5
	Total eksportet	17.355	26.308	8,9	151,6

Kodi	Importet nga Maqedonia KSTJ (REV4)	2009	2010	%	2010/2009
334	Vaj naftë dhe vajrat e nxjerra nga mineralet e bitumenit	125.357	152.908	47,9	122,0
661	Gëlqere, cement, material ndërtimor i fabrikuar	26.155	24.007	7,5	91,8
111	Pije joalkoolike të pa s.d.t.	15.826	15.306	4,8	96,7
676	Shufra hekuri dhe çeliku, kallam, këndet, format dhe pjesët	10.629	10.418	3,3	98,0
122	Duhan, i fabrikuar (dhe elemente duhani zëvendësuese)	8.045	8.700	2,7	108,1
674	Prodhimet nga hekuri të petëzuara ose celik pa aliazh	5.180	7.746	2,4	149,5
048	Përgatitjet nga drithërat dhe përgatitjet nga mielli	4.654	6.071	1,9	130,5
533	Pigmente (ngjyruet i fortë), ngjyra, materiale lustruese etj.	6.903	5.841	1,8	84,6
581	Tubes, pipa dhe zorra, dhe pajisje për to, prej plastike	4.275	4.789	1,5	112,0
054	Perime të freskëta, ftohta, ngrira ose konservuara	4.088	4.665	1,5	114,1
	Total importet	291.837	319.313	14,8	109,4

Tabela 21: Qarkullimi i mallrave në tregtinë me Gjermaninë

(000 €)

Periudha	Eksporti	%	Ndryshimi	Importi	%	Ndryshimi	Bilanci tregtar
2005	5.965	10,6	83	123.763	10,7	58	-117.798
2006	3.952	3,6	-34	122.652	9,4	-1	-118.700
2007	16.190	9,8	309,7	155.031	9,8	26,4	-138.841
2008	7.205	3,6	-55,5	196.627	10,2	26,8	-189.422
2009	7.563	4,6	5,0	246.120	12,7	25,2	-238.557
2010	15.587	5,3	106,1	280.617	13,0	14,0	-265.029

Figura 10: Paraqitja grafike e tregtisë me Gjermaninë

Produktet kryesore në tregtinë me Gjermanin

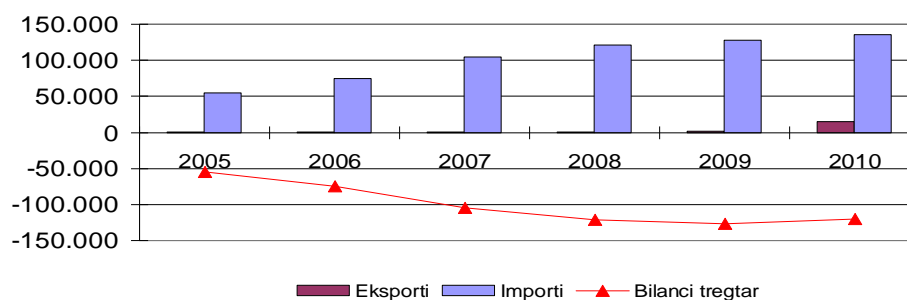
Kodi	Eksportet në Gjermani KSTJ (REV4)	2009	2010	%	2010/2009
671	Hekur i përpunuar, shufra hekuri etj.	1.372	4.291	27,5	312,8
288	Mbetje dhe kthime me bazë metali jo-ferrike të pa s.d.t.	564	2.625	16,8	465,2
651	Fije tekstile	162	2.135	13,7	1320,5
629	Artikuj gome të pa s.d.t.	714	993	6,4	139,0
112	Pije alkoolike	647	607	3,9	93,7
821	Mobiliet dhe pjesët e ndërlydhura, shtretërit, dyshekë	573	577	3,7	100,8
893	Artikuj të plastikës të pa s.d.t.	269	511	3,3	190,0
075	Erëza	190	460	2,9	242,0
282	Mbeturina dhe copëza me përmbajtje hekuri	208	454	2,9	218,8
292	Perime të papërpunuara të pa s.d.t.	223	443	2,8	198,7
	Total eksportet	7.563	15.587	5,3	206,1

Kodi	Importet nga Gjermania KSTJ (REV4)	2009	2010	%	2010/2009
781	Automjetet dhe veturat për transportin e udhëtareve	70.398	65.557	23,4	93,1
723	Pajisjet inxhinierike për përdorim civil	14.799	21.084	7,5	142,5
122	Duhan, i fabrikuar (dhe elemente duhani zëvendësuese)	10.088	17.238	6,1	170,9
782	Automjete për transportimin e mallrave	23.260	15.252	5,4	65,6
583	Monofilamente	12.706	14.619	5,2	115,1
748	Pajisje transmisioni	1.479	11.255	4,0	760,9
716	Uzinat rotative elektrike the pjesët e tyre te pa s.d.t	1.075	7.053	2,5	656,3
634	Pajisje te ndryshme nga druri	5.106	6.826	2,4	133,7
744	Pajisje mekanike dhe pjesët e tyre, te pa s.d.t	2.249	5.608	2,0	249,4
022	Qumshhtë, yndyrë dhe prodhime prej qumshiti	4.079	5.484	2,0	134,4
	Total importet	246.120	280.617	13,0	114,0

Tabela 22: Qarkullimi i mallrave në tregtinë me Kinën

(000 €)

Periudha	Eksporti	%	Ndryshimi	Importi	%	Ndryshimi	Bilanci tregtar
2005	10	0,0	:	54.864	4,7	60,1	-54.854
2006	5	0,0	-50	74.655	5,7	36,1	-74.650
2007	18	0,0	260,0	104.951	6,7	40,6	-104.933
2008	31	0,0	72,2	121.059	6,3	15,3	-121.028
2009	1.596	1,0	5.048,4	128.318	6,6	6,0	-126.722
2010	14.779	5,0	826,0	135.406	6,3	5,5	-120.627

Figura 11: Paraqitja grafike e tregtisë me Kinën

Produktet kryesore në tregtinë me Kinën

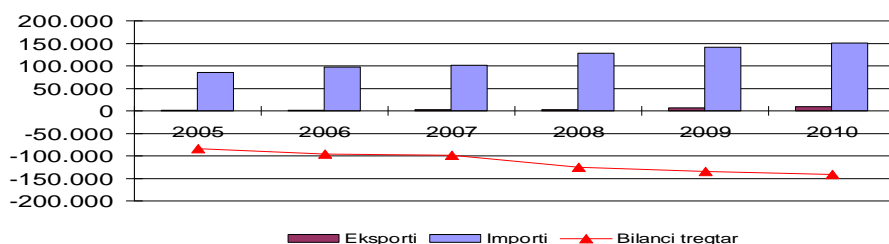
Kodi	Eksportet në Kinë KSTJ (REV4)	2009	2010	%	2009/2008
671	Hekur i përpunuar, shufra hekuri etj.	1.563	9.008	60,9	576,3
288	Mbetje dhe kthime me bazë metalj jo-ferrike të pa s.d.t.	0	5.371	36,3	:
287	Gize dhe koncentrate me baze metalike	31	337	2,3	1096,9
	Total eksportet	1.596	14.779	5,0	926,0

Kodi	Importet nga Kina KSTJ (REV4)	2009	2010	%	2010/2009
851	Këpucë	12.142	15.430	11,4	127,1
821	Mobiliet dhe pjesët e ndërlidhura, shtretërit, dysheqë	9.703	9.895	7,3	102,0
845	Artikuj nga tekstili	3.754	4.449	3,3	118,5
764	Pajisje telekomunikimi dhe pjese te pa s.d.t.	4.640	4.299	3,2	92,7
894	Mallra për fëmijë, kukulla, lodra etj.	3.198	4.293	3,2	134,2
893	Artikuj të plastikës të pa s.d.t.	3.654	4.149	3,1	113,5
775	Pajisje shtëpiake elektrike dhe jo-elektrike te pa s.d.t.	3.827	4.023	3,0	105,1
661	Gëlqere, cement, material ndërtimor i fabrikuar	2.598	3.911	2,9	150,5
841	Veshje për meshkuj, kapele, pantolla etj.	3.300	3.746	2,8	113,5
778	Makineri elektrike dhe aparate te pa s.d.t.	3.103	3.309	2,4	106,7
	Total importet	128.318	135.406	6,3	105,5

Tabela 23: Qarkullimi i mallrave në tregtinë me Turqinë

(000 €)

Periudha	Eksporti	%	Ndryshimi	Importi	%	Ndryshimi	Bilanci tregtar
2005	1.041	1,8	-64	85.375	7,4	-2	-84.334
2006	1.668	1,5	60	97.075	7,4	14	-95.407
2007	2.660	1,6	59,5	101.827	6,5	4,9	-99.167
2008	3.044	1,5	14,4	128.249	6,7	25,9	-125.205
2009	6.512	3,9	113,9	141.545	7,3	10,4	-135.033
2010	9.357	3,2	-19,7	150.360	7,0	6,2	-141.003

Figura 12: Paraqitja grafike e tregtisë me Turqinë

Produktet kryesore në tregtinë me Turqinë

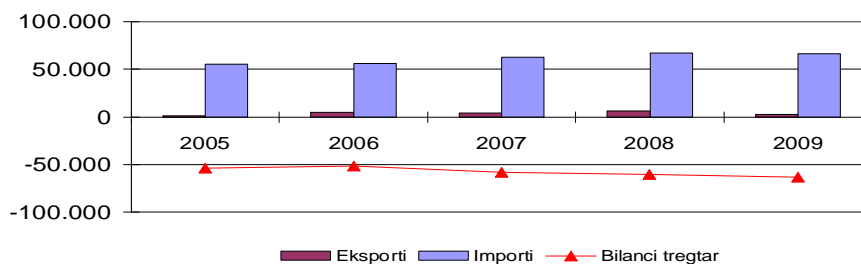
Kodi	Eksportet në Turqi KSTJ (REV4)	2009	2010	%	2010/2009
657	Fije speciale nga tekstili dhe produkte të ngjashme	1.384	2.602	27,8	188,0
629	Artikuj gome të pa s.d.t.	978	1.719	18,4	175,7
288	Mbetje dhe kthime me baze metali jo-ferrakë të pa s.d.t.	1.058	1.184	12,7	111,9
651	Fije tekstili	1.978	1.109	11,8	56,0
733	Mjete makinë për metalike të punës,	19	559	6,0	2914,7
693	Produkte nga teli dhe thurje skare	91	481	5,1	528,4
211	Lëkurë e papërpunuar (përveç gëzofëve)	141	349	3,7	247,1
727	Përpunimit të ushqimit makina (me përjashtim të brendshme)	:	260	2,8	:
728	Makineri dhe pajisje të tjera të specializuara për industri të veçantë	:	185	2,0	:
749	Jo-elektrike dhe pjesët e makinerive, të pa s.d.t.	:	147	1,6	:
	Total eksportet	6.512	9.357	3,9	143,7

Kodi	Importet nga Turqia KSTJ (REV4)	2009	2010	%	2010/2009
775	Pajisje shtëpiake elektrike dhe jo-elektrike te pa s.d.t.	5.977	7.550	5,0	126,3
821	Mobilet dhe pjesët e ndërlidhura, shtretërit, dyshekë	5.448	6.815	4,5	125,1
048	Përgatitjet nga drithërat dhe përgatitjet nga mielli	6.160	6.629	4,4	107,6
054	Perime të freskëta, ftohta, ngrira ose konservuara	6.367	6.330	4,2	99,4
022	Qumshhtë, yndyrë dhe prodhime prej qumështi	5.283	5.543	3,7	104,9
845	Artikuj nga tekstili	5.460	5.172	3,4	94,7
642	Letër dhe kartonë prej letre	4.772	5.156	3,4	108,1
841	Veshje për meshkuj, kapele, pantolla etj.	6.038	4.847	3,2	80,3
659	Mbulesa te dysHEMEVE etj.	4.775	4.584	3,0	96,0
842	Veshje për femra, kapele, pantolla etj.	5.087	4.257	2,8	83,7
	Total importet	141.545	150.360	7,0	106,2

Tabela 24: Qarkullimi i mallrave në tregtinë me Slloveninë

(000 €)

Periudha	Eksporti	%	Ndryshimi	Importi	%	Ndryshimi	Bilanci tregtar
2005	1.231	2,2	29	54.998	4,8	-3,3	-53.767
2006	4.515	4,1	267	56.001	4,3	1,8	-51.486
2007	4.290	2,6	-5,0	62.420	4,0	11,5	-58.130
2008	6.304	3,2	46,9	66.762	3,5	7,0	-60.458
2009	2.882	1,7	-54,3	66.249	3,4	-0,8	-63.367
2010	6.203	2,1	115,2	65.738	3,0	-0,8	-59.535

Figura 13: Paraqitja grafike e tregtisë me Slloveninë

Produktet kryesore në tregtinë me Slloveninë

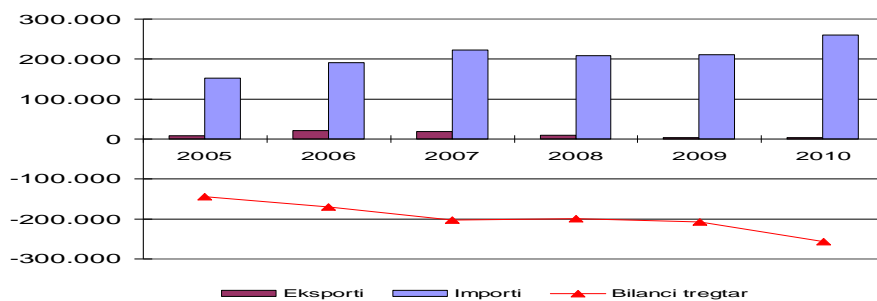
Kodi	Eksportet në Slloveni KSTJ (REV4)	2009	2010	%	2010/2009
288	Mbetje dhe kthime me baze metali jo-ferrike te pa s.d.t.	1.736	4.115	60,2	237,0
211	Lekure e paperpunuar (perveq gezofeve)	121	1.184	5,8	974,8
764	Pajisje telekomunikimi dhe pjese te pa s.d.t.	68	157	4,2	231,8
282	Mbeturina dhe copëza me përmbajtje hekuri	21	132	4,1	629,1
112	Pije alkoolike	76	98	3,6	128,3
892	Materiale të shtypura	1	62	3,5	9638,6
898	Instrumente muzikore dhe pjese per instrumente	57	50	2,9	86,3
679	Gypat, tubat dhe profilet e shtrira, pajisje për gypa ose tuba	27	48	2,6	174,7
629	Artikuj gome të pa s.d.t.	0	41	2,3	:
724	Tekstil dhe lëkurë e makinerive dhe pjesëve të tyre, te pa s.d.t.	0	32	2,0	:
	Total eksportet	2.882	6.203	2,1	215,3

Kodi	Importet nga Sllovenija KSTJ (REV4)	2009	2010	%	2010/2009
022	Qumshhtë, yndyrë dhe prodhime prej qumështi	7.673	8.428	12,8	109,8
111	Pije joalkoolike të pa s.d.t.	3.963	5.068	7,7	127,9
542	Medikamente (duke përfshirë edhe med. veterinare)	6.087	4.641	7,1	76,2
745	Aparat jo-makineri elektrike, mjetet dhe mekanike dhe pjesët e tyre,s.d.t	286	3.616	5,5	1263,1
017	Mish dhe produkte te mishit te pa s.d.t.	3.796	3.490	5,3	91,9
641	Letër dhe karton letre	3.349	3.327	5,1	99,4
775	Pajisje shtëpiake elektrike dhe jo-elektrike te pa s.d.t.	2.887	3.181	4,8	110,2
553	Parfumeri, kozmetike dhe preparate tualeti	3.235	2.873	4,4	88,8
533	Pigmente (ngjyruet i fortë), ngjyra, materiale lustruese etj.	2.055	2.412	3,7	117,4
635	Druri prodhimtare, te pa s.d.t.	1.820	2.226	3,4	122,3
	Total importet	66.249	65.738	3,0	99,2

Tabela 25: Qarkullimi i mallrave në tregtinë me Serbinë

(000 €)

Periudha	Eksporti	%	Ndryshimi	Importi	%	Ndryshimi	Bilanci tregtar
2005	8.158	14,5	-18,9	152.257	13,2	-5,6	-144.099
2006	20.910	18,9	156,3	191.053	14,6	25,5	-170.143
2007	19.280	11,7	-7,8	222.534	14,1	16,5	-203.254
2008	9.893	5,0	-48,7	208.951	10,8	-6,1	-199.058
2009	3.504	2,1	-64,6	210.901	10,9	0,9	-207.397
2010	3.941	1,3	12,5	260.471	12,1	23,5	-256.530

Figura 14: Paraqitja grafike e tregtisë me Serbinë

Produktet kryesore në tregtinë me Serbinë

Kodi	Eksportet në Serbi KSTJ (REV4)	2009	2010	%	2010/2009
723	Pajisjet inxhinierike për përdorim civil	562	664	16,8	118,1
812	Sanitare, pajisje hidraulike dhe ngrohje anekset dhe aksesorët,	62	593	15,0	963,0
057	Pemët dhe lajthitë të freskëta ose të thara	88	420	10,6	477,0
054	Perime të freskëta, ftohta, ngrira ose konservuara	459	284	7,2	61,9
716	Pjesët elektrike që ndërrohen të pa s.d.t.	55	226	5,7	410,4
685	Plumb	310	212	5,4	68,4
661	Gëlqere, cement, material ndërtimor i fabrikuar	0	191	4,8	:
542	Medikamentet (përfshirë medicamen veterinarë	0	166	4,2	:
659	Mbulesa shtrati,etj	50	151	3,8	303,3
679	Gypat, tubat dhe profilet e shtrira, pajisje për gypa ose tuba	124	132	3,3	105,9
	Total eksportet	3.504	3.941	1,3	112,5

Kodi	Importet nga Serbia KSTJ (REV4)	2009	2010	%	2010/2009
662	Materiale ndërtimore prej argjile	26.363	24.722	9,5	93,8
061	Sheqer, melase dhe mjalte	1.268	20.380	7,8	1607,4
041	Grure dhe meslin, te pabluar	15.385	19.467	7,5	126,5
048	Përgatitjet nga drithërat dhe përgatitjet nga mielli	14.535	12.183	4,7	83,8
111	Pije joalkoolike të pa s.d.t.	9.078	11.715	4,5	129,0
046	Miell gruri dhe miell meslini	6.524	9.582	3,7	146,9
421	Vajra dhe yndyra vegjetale, te paperpunuara	6.251	8.967	3,4	143,5
081	Ushqim për kafshë (pa përfshi drithëra të pafabrikuar)	7.332	8.212	3,2	112,0
661	Gëlqere, cement, material ndërtimor i fabrikuar	7.161	7.721	3,0	107,8
641	Leter dhe karton letre	7.857	7.085	2,7	90,2
	Total importet	210.901	260.471	12,1	123,5

Tabela 26: Eksporti sipas pikave kufitare në vlerë

(000 €)

Pikat kufitare	Eksporti					
	2005	2006	2007	2008	2009	2010
Aeroporti Prishtinë	897	2.948	3.172	6.155	3.534	8.628
Dheu i Bardhë	1.499	2.256	2.012	2.501	461	1.775
Energji Elektrike	1.206	8.462	12.532	8.238	6.999	10.124
Hani i Elezit	29.968	43.324	80.399	74.484	95.845	173.965
Inter Europa	:	140	1.300	1.109	700	2.688
Kullë Pejë	9.231	4.402	10.111	71.158	19.705	29.916
Merdarë Podujevë	3.478	12.092	5.453	9.715	3.530	3.716
Mitrovicë	4.799	29.117	37.925	13.971	12.653	27.588
Prishtinë	1.342	:	:	:	:	:
Vërmicë	3.863	8.033	12.210	11.134	21.901	37.556
Gjithsej	56.283	110.774	165.112	198.463	165.328	295.957

Tabela 27: Importi sipas pikave kufitare në vlerë

(000 €)

Pikat kufitare	Importi					
	2005	2006	2007	2008	2009	2010
Aeroporti Prishtinë	20.175	111.531	108.131	139.376	131.040	105.955
Dheu i Bardhë	41.517	81.486	66.550	57.486	74.059	80.725
Energji Elektrike	16.723	24.548	47.836	57.424	51.005	43.888
Hani i Elezit	585.367	576.796	673.062	794.164	685.974	696.704
Inter Europa	:	23.048	90.634	157.845	152.974	201.293
Kullë Pejë	167.317	125.980	152.784	226.133	248.983	198.601
Merdarë Podujevë	63.397	130.568	152.285	211.998	219.774	278.003
Mitrovicë	113.225	194.149	236.035	219.421	257.176	359.988
Prishtinë	102.669	:	:	:	:	:
Vërmicë	47.102	37.773	48.869	64.388	114.557	192.569
Gjithsej	1.157.492	1.305.879	1.576.186	1.928.236	1.935.541	2.157.725

Tabela 28: Eksporti sipas pikave kufitare në raport me gjithsej

(në %)

Pikat kufitare	Eksporti					
	2005	2006	2007	2008	2009	2010
Aeroporti Prishtinë	1,6	2,7	1,9	3,1	2,1	2,9
Dheu i Bardhë	2,7	2,0	1,2	1,3	0,3	0,6
Energji Elektrike	2,1	7,6	7,6	4,2	4,2	3,4
Hani i Elezit	53,2	39,1	48,7	37,5	58,0	58,8
Inter Europa	:	0,1	0,8	0,6	0,4	0,9
Kullë Pejë	16,4	4,0	6,1	35,9	11,9	10,1
Merdarë Podujevë	6,2	10,9	3,3	4,9	2,1	1,3
Mitrovicë	8,5	26,3	23,0	7,0	7,7	9,3
Prishtinë	2,4	:	:	:	:	:
Vërmicë	6,9	7,3	7,4	5,6	13,2	12,7
Gjithsej	100,0	100,0	100,0	100,0	100,0	100,0

Tabela 29: Importi sipas pikave kufitare në raport me gjithsej

(në %)

Pikat kufitare	Importi					
	2005	2006	2007	2008	2009	2010
Aeroporti Prishtinë	1,7	8,5	6,9	7,2	6,8	4,9
Dheu i Bardhë	3,6	6,2	4,2	3,0	3,8	3,7
Energji Elektrike	1,4	1,9	3,0	3,0	2,6	2,0
Hani i Elezit	50,6	44,2	42,7	41,2	35,4	32,3
Inter Europa	:	1,8	5,8	8,2	7,9	9,3
Kullë Pejë	14,5	9,6	9,7	11,7	12,9	9,2
Merdarë Podujevë	5,5	10,0	9,7	11,0	11,4	12,9
Mitrovicë	9,8	14,9	15,0	11,4	13,3	16,7
Prishtinë	8,9	:	:	:	:	:
Vërmicë	4,1	2,9	3,1	3,3	5,9	8,9
Gjithsej	100,0	100,0	100,0	100,0	100,0	100,0

Figura 15 : Eksporti sipas pikave kufitare 2010 (2009)

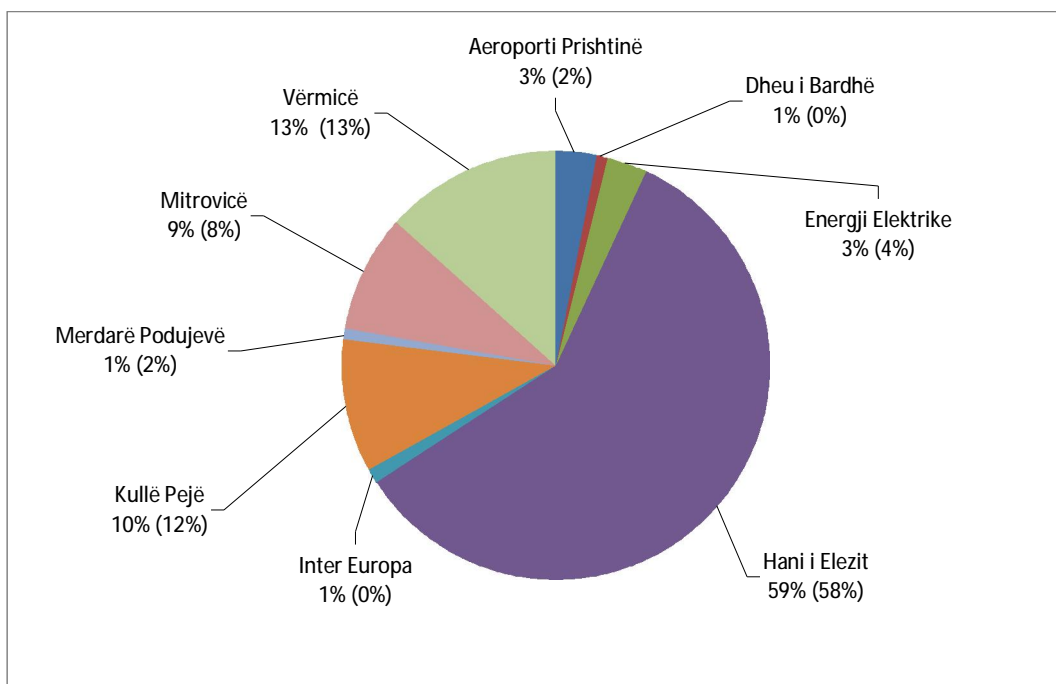


Figura 16: Importi sipas pikave kufitare 2010 (2009)

