

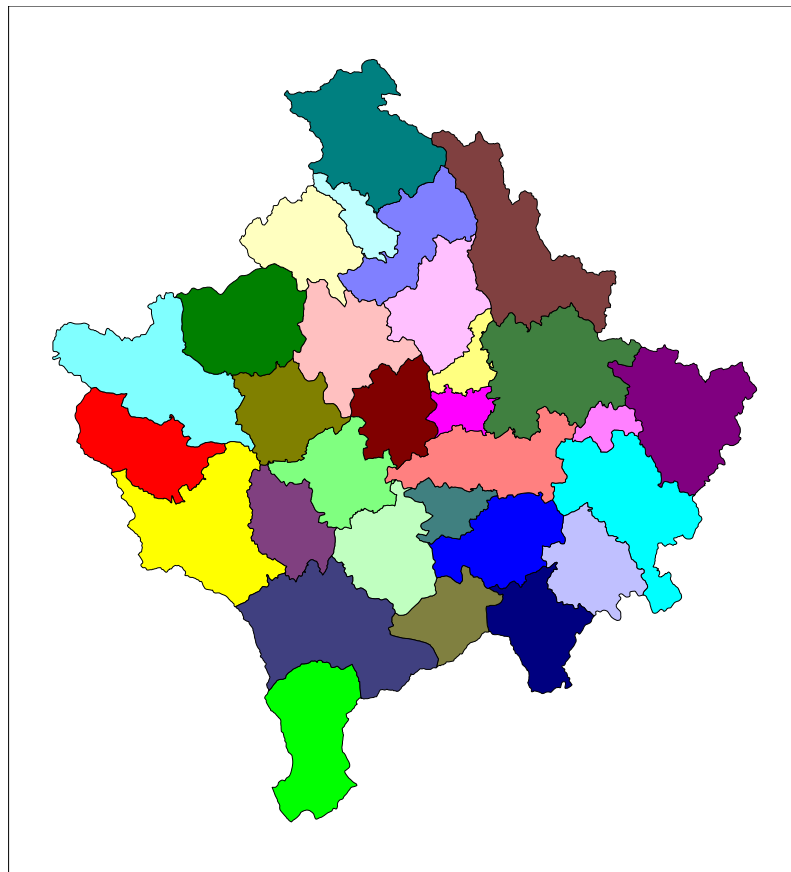


Republika e Kosovës
Republika Kosova-Republic of Kosovo
Qeveria - Vlada - Government

Ministria e Administratës Publike - Ministarstvo Javnih Administracija - Ministry of Public Administration

Seria 3: Statistikat Ekonomike

Statistikat e tregtisë së jashtme 2008



Enti i Statistikës së Kosovës
Zavod za Statistiku Kosova
Statistical Office of Kosovo

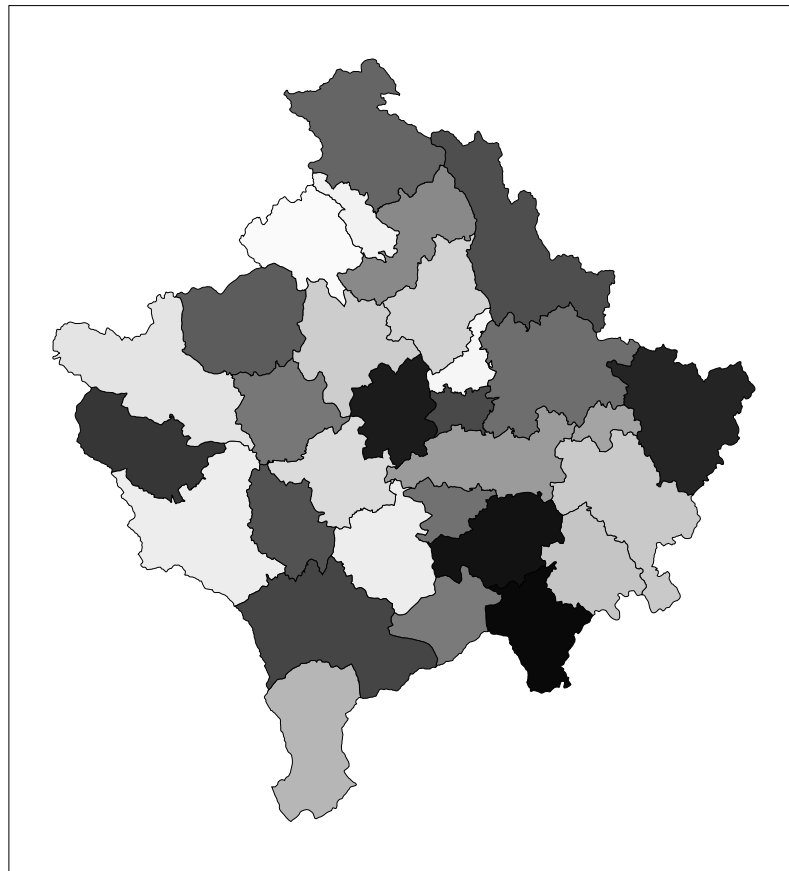


Republika e Kosovës
Republika Kosova-Republic of Kosovo
Qeveria - Vlada - Government

Ministria e Administratës Publike - Ministarstvo Javnih Administracija - Ministry of Public Administration

Seria 3: Statistikat Ekonomike

Statistikat e tregtisë së jashtme 2008



Enti i Statistikës së Kosovës
Zavod za Statistiku Kosova
Statistical Office of Kosovo

Botuesi: Enti i Statistikës së Kosovës (ESK)

Data e botimit: Qershor 2009

© : Enti i Statistikës së Kosovës

Riprodhimi autorizohet nëse tregohet burimi.

E shtypur nga: K.G.T, Prishtinë, Kosovë

Informata të shumta janë në dispozicion në internet,
ku mund të qaseni përmes veb-faqes së ESK-së
në internet: www.ks-gov.net/esk

Parathënie

Enti i Statistikës së Kosovës (ESK) filloi të publikojë të dhënat për Importin e Kosovës që nga viti 2001.

Publikimi për tregtinë e jashtme është i bazuar në të dhënat e Shërbimit Doganor të Kosovës dhe Korporatës Energjetike të Kosovës për energji elektrike.

Të dhënat e para paraprake për eksportin janë për vitin 2000 dhe 2001.

Të dhënat në këtë publikim ndryshojnë nga të dhënat paraprake të publikuara për vitin 2008.

Ky publikim vjetor përmban 23 tabela për Tregtinë e Jashtme të Kosovës, me disa krahasime për vitet 2007- 2008. Këto tabela kanë të bëjnë me importin dhe eksportin sipas qarkullimit të mallrave, seksioneve, vendeve, pikave kufitare, artikujve.

Importet janë paraqitur sipas vendit të origjinës së mallit.

Në këtë publikim krahasuar me publikimet e mëparshme kemi shtuar edhe disa tabela të reja të cilat paraqesin këmbimin tregtare të vendit tonë me partneret kryesor.

Sugjerimet dhe vërejtjet e shfrytëzuesve janë të mirëseardhura.

Publikimet e ardhshme sigurisht se do të sjellin të dhëna të reja dhe kualitet me të mirë.

Departamenti i statistikave ekonomike dhe LLK
Ismajl Sahiti, Mensure Çerkezi dhe
Drejtori i Departamentit – Ilir T. Berisha

Dizajnin – Ahmet Cakolli

Qershor 2008

Kryeshefi Ekzekutiv i ESK-së,
Avni Kastrati

Lista e shkurtesave

F.O.B	I lirë në bord (Free on board)
C.I.F.	Kosto, Sigurim, Transport (Cost, Insurance, Freight)
BE	Bashkimi Evropian
NK	Nomenklaturë e Kombinuar
KSTJ	Klasifikimi standard i tregtisë së jashtme
DUD	Dokument Unik Doganor
SH	Sistemi Harmonizuar
SNO	Standardet Ndërkombëtare të Organizimit
s.d.t	Specifikuara diku tjetër

Simbolet

:	Nuk ka të dhëna
0	Më pak se gjysma e njësisë së përdorur
—	Nuk aplikohet

P ë r m b a j t j a

	Faqe
Rrjedhat e eksportit dhe të importit gjatë vitit 2008.....	5
Statistikat e tregtisë së jashtme – shënime metodologjike	6
Indeksi i Vlerës së Njesisë.....	8
Tabela 1: Qarkullimi i mallrave në tregtinë e jashtme.....	10
Tabela 2: Eksportet dhe importet sipas procedurave statistikore	10
Tabela 3: Eksporti dhe importi sipas seksioneve të KSTJ (SITC)	11
Tabela 4: Eksporti dhe importi sipas seksioneve të KSTJ (SITC) në përqindje	12
Tabela 5: Eksporti sipas seksioneve të (HS) në vlerë	14
Tabela 6: Importi sipas seksioneve të (HS) në vlerë	14
Tabela 7: Pjesëmarrja e eksportit sipas seksioneve në raport me gjithsej.....	15
Tabela 8: Pjesëmarrja e importit sipas seksioneve në raport me gjithsej.....	15
Tabela 9: Indekset e çmimeve të eksportit sipas seksioneve.....	16
Tabela 10: Indekset e çmimeve të importit sipas seksioneve.....	16
Tabela 11: Eksporti sipas kapitujve në vlerë	17
Tabela 11. 1: Eksporti sipas kapitujve në vlerë - vazhdim.....	18
Tabela 11. 2: Eksporti sipas kapitujve në vlerë - vazhdim.....	19
Tabela 11. 3: Eksporti sipas kapitujve në vlerë - vazhdim.....	20
Tabela12: Importi sipas kapitujve në vlerë	21
Tabela 12. 1: Importi sipas kapitujve në vlerë - vazhdim.....	22
Tabela 12. 2: Importi sipas kapitujve në vlerë - vazhdim.....	23
Tabela 12. 3: Importi sipas kapitujve në vlerë - vazhdim.....	24
Tabela 13: Eksporti sipas vendeve në vlerë	25
Tabela 14: Pjesëmarrja e eksportit sipas vendeve në raport me gjithsej	26
Tabela 15: Importi sipas vendeve në vlerë	27
Tabela 16: Pjesëmarrja e importit sipas vendeve në raport me totalin.....	28
Tabela17: Partneret kryesor të Kosovës në vitin 2008	30
Tabela18: Qarkullimi i mallrave në tregtinë me Shqipërinë	31
Tabela 19: Qarkullimi i mallrave në tregtinë me Maqedoninë.....	32
Tabela 20: Qarkullimi i mallrave në tregtinë me Serbinë	33
Tabela 21: Qarkullimi i mallrave në tregtinë me Greqinë.....	34
Tabela 22: Qarkullimi i mallrave në tregtinë me Italinë.....	35
Tabela 23: Eksporti sipas pikave kufitare në vlerë	36
Tabela 24: Importi sipas pikave kufitare në vlerë	36
Tabela 25: Eksporti sipas pikave kufitare në raport me gjithsej.....	37
Tabela 26: Importi sipas pikave kufitare në raport me gjithsej.....	37

Rrjedhat e eksportit dhe të importit gjatë vitit 2008

Duke analizuar të dhënat gjatë periudhës 2002-2008 vërehet se në vazhdimësi kemi një rritje si te eksporti ashtu edhe te importi.

Deficiti tregtar në vitin 2008 arriti në 1,729,7 milion ku edhe në këtë vit kemi bilanc negativ. Totali i eksporteve në këtë vit ishte 198,4 milion euro, ndërsa importi 1,928,2 milion euro. Eksporti mbulon importin vetëm 10.3%.

Në këtë publikim janë dhënë më gjerësisht shumë sqarime në detaje për atë se çka importon vendi ynë nga tregu i jashtëm e çka eksporton në tregun e jashtëm.

Duke krahasuar të dhënat e vitit 2008 me ato të vitit 2007 për disa grupemallrash më kryesore, shohim se rritja vjetore e eksporteve është 20.2%. Përbërësit kryesor të eksportit në vitin 2008 janë: mallrat e përpunuara të cilat u rritën nga 50,6 milion euro në 104,9 milion euro (107.0%), produktet kimike u rritën nga 1,3 milion euro në 2,3 milion euro (76.2%), pije dhe duhan u rritën nga 3,8 milion euro në 5,8 milion euro (49.4%), ushqimi dhe kafshët e gjalla u rritën nga 14,2 milion euro në 14,6 milion euro (3.3%), si dhe kemi rënie te këto grupe mallrave : makineritë dhe pajisjet e transporti nga 22,6 milion euro në 10,7 milion euro (-52.7%), lëndët djegëse nga 12,5 milion euro në 8,3 milion euro (-33.9%), materiali i papërpunuar nga 53,5 milion euro në 45,5 milion euro (-14.8%), mallrat të tjera të përpunuara nga 6,1 milion euro në 6,0 milion euro (-2.5%).

Sa i përket importeve rritja vjetore në vitin 2008 ishte 22.3%. Përbërësit kryesor të importeve janë: lëndët djegëse nga 258,3 milion euro në 343,5 milion euro (33.0%), yndyrat bimore dhe shtazore ku u rritën nga 15,5 milion euro në 20,1 milion euro (29.8%), ushqimi dhe kafshët e gjalla nga 272,4 milion euro në 336,9 milion euro (23.7%), makineritë dhe pajisjet e transporti, nga 294,3 milion euro në 362,6 milion euro (23.2%), pijet dhe duhani nga 91,3 milion euro në 110,4 milion euro (20.9%), mallra të përpunuara nga 307,6 milion euro në 361,9 milion euro (17.7%), produktet kimike nga 156,4 milion euro në 183,5 milion euro (17.3%), mallrat të tjera të përpunuara nga 143,6 milion euro në 168,1 milion euro (17.1%), materiale të papërpunuara nga 36,4 milion euro në 40,8 milion euro (12.0%).

Lidhur me eksportin dhe importin e Kosovës, partner kryesor tregtar janë vendet ballkanike të cilat marrin pjesë me 32.5% për eksport dhe 43.9% për import, ndërsa BE merë pjesë me 47.4% për eksport dhe 36.4% për import, në raport me totalin e vitit 2008. Për sa i përket eksporteve të Kosovës me vendet ballkanike, Shqipëria merr pjesë me 10.6%, Maqedonia me 10,1%, Serbia me 5.0% në raport me totalin e vitit 2008, ndërsa pjesëmarrjen më të madhe të importeve në Kosovë nga vendet ballkanike e kanë Maqedonia me 18.0%, Serbia me 10.8% dhe Turqia me 6.7% .

Statistikat e tregtisë së jashtme – shënime metodologjike

Burimet

Statistikat e tregtisë përbëhen kryesisht nga dokumentacioni i dorëzuar tek autoriteti doganor nga importuesit apo eksportuesit (apo agjentët e tyre). Ky dokument është Dokument Unik Doganor (DUD), i cili përdoret për qëllime të zhdoganimit. Informatat nga dokumenti mbahen nga sistemi informativ doganor. Burimet shtesë të të dhënave, janë të dhëna administrative për import dhe eksport të rrymës elektrike.

Përgjegjësitë për mbledhjen, përpilimin dhe publikimin e të dhënave

Administrata doganore është përgjegjëse për mbledhjen, futjen dhe përpunimin e të dhënave të deklaratës doganore. Të dhënat në fushën e statistikave që regjistrohen në DUD, raportohen në baza mujore nga Administrata Doganore, në ESK, në mënyrë elektronike.

ESK-ës është përgjegjës për mbledhjen, përpilimin dhe publikimin e të dhënave të tregtisë së jashtme. Këto statistika përfshijnë të dhënat sipas llojit të procedurave doganore. Puna shtesë përfshinë korrigjimin dhe miratimin e të dhënave doganore.

Përfshirja

Statistikat e tregtisë së jashtme nuk përfshijnë importet dhe eksportet e mallrave të përkohshme, të cilat në gjendje të pandryshuar do të kthehen pas një kohe të caktuar, siç janë shërbimet, riparimet, paratë në kuptimin e rrogave, paraja në ari, furnizimi i veturave kosovare jashtë vendit me derivate, importi i mallrave për zyrat ndërlidhëse dhe misionet tjera diplomatike në Kosovë, bagazhi personal i udhëtarëve, shembujt komercial apo pakot postare me vlerë të ulët.

Sistemi i regjistrimit

Statistikat e tregtisë së jashtme janë të përpiluara sipas sistemit “ special ” (definicioni lehtësues) të regjistrimit të tregtisë ndërkombëtare. Sipas këtij sistemi importet dhe eksportet janë të regjistruara, në kohën kur mallrat lëvizin nëpër territor me qarkullim të lirë, e kjo është, pjesa brenda ku mallrat mund të shiten pa kufizime doganore. Definicioni lehtësues nënkupton që përveç transaksionit të rregullt të importit dhe eksportit, i përfshirë është edhe përpunimi i jashtëm dhe i brendshëm.

Importet e veçanta përbëhen nga importet e mallrave nga jashtë, brenda territorit me qarkullim të lirë për konsum, për përpunim dhe pastaj për përpunim të jashtëm.

Importet e veçanta përfshijnë eksportet e mallrave të nisura për në vende me qarkullim të lirë, mallrat për përpunim të brendshëm dhe mallrat për përpunim të jashtëm.

Të përjashtuara janë mallrat që janë në transit.

Vlerësimi

Për importe, përdoret vlera c.i.f. (duke përfshirë koston, sigurimin dhe transportin e mallrave në pikën hyrëse në Kosovë). Për eksporte përdoret vlera f.o.b. (i lirë në bord). Ky është çmimi i mallrave të blerë jashtë vendit, përfshirë këtu paketimin, transportin brenda shtetit, çmimin për ngarkim, sigurimin si dhe shpenzimet tjera të cilat shfaqen kur mallrat vendosen në anije për eksportim, në aeroplan apo barten në zona të largëta. Vlera e faturës rillogaritet

në vlerën e kufirit kosovar, duke shtuar apo zbritur, tërësisht apo pjesërisht, shpenzimet e transportit, ngarkimit, shkarkimit, të cilat varen nga kushtet e furnizimit të caktuara në kontratë.

Vlera përjashton:

- çdo shumë të pranuar nga eksportuesi gjatë rrugës së rifondimit, rikthimit të pagesës doganore, subvencionimit apo nga ndonjë ndihme tjetër.
- çdo obligim të huaj doganor apo ndërrim të transportit të mallrave përveç në pikën doganore apo në pikën e eksportimit.

Vlera është në euro. Për transaksionet ku vlera është dhënë në një valutë tjetër, këmbimi në euro bëhet duke përdorur kursin javor të këmbimit valutës.

Periudha e referimit

Muaji kalendarik është periudhë themelore për t'i mbledhur të dhënat. Duke u bazuar në të dhënat doganore, data e dorëzimit të deklaratës doganore apo datat tjera të vlefshme për implementimin e rregullave doganore, janë koha për t'i regjistruar transaksionet e importit/eksportit.

Njësitë e sasisë

Sasia e mallrave të importuara dhe eksportuara tregohet në peshë neto, në qoftë se mund të caktohet, duke marrë parasysh natyrën e produktit si dhe në njësi plotësuese kur përshkruhet nga nomenklatura e tarifës doganore.

Pesha neto është njësi e zakonshme e sasisë së dhënë. Pesha e kontejnerëve, valixheve, qypave dhe materialeve paketues, janë të përjashtuara.

Njësitë tjera të sasisë përdoren për disa mallra më të rëndësishëm si, kafshë të gjalla, motorët e automjeteve, pajisjeve vendore, orëve, rrobave (ku si njësi matëse përdoret numri), këpucë (ku përdoret numri i palëve), mbështjellës për dysheme (ku përdoret metri katror) dhe pijet (ku përdoret vëllimi).

Shtetet partnere

Në këtë publikim, importet janë të regjistruara sipas vendit të origjinës (si e kundërta e vendit të destinimit). Mallrat e marra ose të prodhuara në një vend me prejardhje po nga i njëjti vend. Një produkt në prodhimin e të cilit janë të përfshira dy a më tepër vende, si vendi i origjinës, konsiderohet vendi në të cilin është bërë përpunimi i fundit i rëndësishëm. Paketimi, ripaketimi, klasifikimi nuk konsiderohen si procese prodhuese.

Eksportet janë të klasifikuara sipas vendit të destinimit të fundit. Destinimi i fundit i mallrave konsiderohet shteti i fundit për të cilin mallrat janë dedikuar. Kjo nuk do të thotë se është shteti ku mallrat do të shkarkohen ose ku do të bëhet konsumi i fundit.

Klasifikimi i shtetit

Nomenklatura e shteteve është klasifikimi i shteteve (gjeonomenklatura), sipas Gazetës Zyrtare të Komisionit Evropian, të publikuar çdo vit. Që nga janari 1999, përdoret sistemi ISO alfa 2 shifror i Kombeve të Bashkuara, ku secili shtet identifikohet me shifër të përbërë prej dy shkronjash.

Klasifikimi i mallrave

Statistikat mbledhen duke përdorur Nomenklaturën e Kombinuar (NK) 8 shifror – tarifave dhe nomenklaturave statistikore të BE. Kjo nomenklaturë çdo vit udhëhiqet dhe azhurohet nga komisioni në bashkëpunim me shtetet anëtare. NK përputhet me sistemin 6 shifror të Sistemit të Harmonizuar të Përshkrimit dhe Kodimit të Mallrave (SH) – Nomenklatura e Këshillit Doganor për Bashkëpunim cila përdoret në tërë botën për aplikimin e tarifave doganore dhe përpilimin e statistikave të tregtisë së jashtme. NK përmban rreth 10,400 nënkrerë 8-shifror, 6 shifrat e para të cilat janë të njëjta me shifrat e Sistemit të Harmonizuar (SH).

Klasifikimi standard i tregtisë (KST), versioni i ripunuar nr. 3 (ITC Rev 3), është zhvilluar nga Kombet e Bashkuara për krahasueshmëri të avancuar ndërkombëtare për statistika të tregtisë së jashtme.

Klasifikimi Standard i Tregtisë së Jashtme (KSTJ) versioni i ripunuar nr. 3 përmban rreth 3,100 krerë themelor (5- shifrore). Këto janë të kombinuara në 261 grupe (3-shifrore), 98 divizione (2-shifrore) dhe 10 seksione (1-shifror). Për shembull, Seksioni 6 (mallrat e fabrikua të klasifikuara kryesisht sipas materialit) përbëhen nga 9 Divizione, 61 deri në 69. Divizion 64 (letër, karton dhe artikujt prej tyre) përbëhen nga dy grupe, 641 dhe 642, të cilat bashkërisht përbëjnë 72 krerë themelor, siç janë 642.94 (paloma, peshqirë, mbulesa për tavolina, dhe të ngjashme).

KSTJ versioni i ripunuar nr. 3 është identik me strukturën e Sistemit të harmonizuar. Secila kategori e KSTJ (duke përfshirë të gjithë krerët themelor) është ekuivalent me kombinimin e krerëve të S.H. (prandaj edhe të kombinimit të krerëve të NK).

Indeksi i Vlerës së Njësive

Definicioni dhe metoda e llogaritjes

Indeksi i vlerës së njësive është vlerë mesatare (jo çmim i një produkti të caktuar) për njësine sasiore (kg) të të gjithë produkteve teteshifrore të klasifikuara sipas nomenklaturës tarifore të doganes. Në rastet kur disa produkte apo lloje të produkteve klasifikohen në të njëjtin kod të nomenklaturës tarifore të doganes, ndryshimi relativ i njësive së vlerës reflekton edhe në ndryshimin e çmimit dhe gjithashtu edhe në ndryshimin e perberjes apo kualitetit të mallrave. Prandaj indekset e vlerave të agreguara të tregëtisë së jashtme, të llogaritura për grupe të medha, mund të shfrytëzohen vetëm si vlerësime të përafërta të levizjes së çmimeve në tregëtinë e jashtme dhe si deflator të përafërt.

Metoda e llogaritjes së indeksit të vlerës së njësive është njëra nga metodat më të sofistikuar që përdoret në tregëtinë e jashtme dhe që është në përputhje me rekomandimet e Zyres Statistike të Kombeve të Bashkuara.

Indeksi i vlerës në tregëtinë e jashtme llogaritet në Euro sipas vlerës statistikore të mallrave në ditën e zhdoganimit të eksportit apo importit të tyre. Vlera statistikore e mallrave është vlera e mallrave në kufirin e Kosovës (duke i shtuar vlerën e kostos së sigurimit dhe transportit – CIF ose FOB).

Indekset e vlerës së njësive në tregëtinë e jashtme llogariten si indekse zingjirë sipas formulave të Laspyerit (I_t), Paasches (I_p) dhe Fisherit (I_f).

Indekset janë të publikuara sipas indekseve të Fisherit.

$$I_p = \frac{\sum P1 \cdot Q0}{\sum P0 \cdot Q0} \quad I_p = \frac{\sum P1 \cdot Q1}{\sum P0 \cdot Q1} \quad I_f = \sqrt{I_l \cdot I_p}$$

P1 – njësia e vleres se mallit sipas nomenklatures se tarifes doganore ne vitin vijues

P0 - njësia e vleres se mallit sipas nomenklatures se tarifes doganore ne vitin baze

Q1 – sasia e mallit sipas nomenklatures se tarifes doganore ne vitin vijues

Q0 - sasia e mallit sipas nomenklatures se tarifes doganore ne vitin baze

Ne proceduren e llogaritje se indeksit te vleres ne tregetine e jashtme jane perdore metoda te ndryshme per ngritjen e cilesise dhe rezultateve me kualitative. Jane eliminuar nga te dhenat baze te gjitha ato deklarata individuale te cilat:

- nuk kane vlere ose sasi
- deklaratat doganore qe kane vetem nje paraqitje ne periudhen referuese
- kane indeks te njesise se vleres me te ulet ose me te larte se limiti (limitet percaktohen ne baze te pervojës dhe praktikave te pranueshme nderkombetare)

Mund te perjashtohen edhe te gjitha deklaratat doganore per mallrat qe paraqesin çmime “jonormale” qe nuk jane te pershtatshme per llogaritjen e indekseve (psh produkte sezonale çmimi i te cilave nuk eshte reprezentativ per llogaritje).

Publikimi i të dhënave

Të dhënat mujore janë të përkohshme deri sa të nxjerrën si të dhëna përfundimtare dhe publikohen 45 ditë pas muajit referues.

Të dhënat vjetore publikohen dy herë: së pari si të dhëna të përkohshme brenda afatit paraprak (45 ditë pas muajit referues) dhe së dyti si të dhëna përfundimtare (në Qershor).

Publikimi

Të dhënat e publikuara të statistikave të tregtisë së jashtme janë:

Të dhënat e grupuara publikohen në web faqen e ESK, 45 ditë pas periudhës referuese.

Çdo muaj:

Statistikat mujore të tregtisë së jashtme të Kosovës

Çdo vit:

Të dhënat përfundimtare

Statistikat e tregtisë së jashtme të Kosovës

Tabela 1: Qarkullimi i mallrave në tregtinë e jashtme

(1.000 €)

Periudha	Eksporti	Importi	Bilanci tregtar	Përqindja e mbulimit
1	2	3	4=2-3	5=2/3
2001	10.559	684.500	-673.941	1,5
2002	27.599	854.758	-827.159	3,2
2003	35.621	973.265	-937.644	3,7
2004	56.567	1.063.347	-1.006.780	5,3
2005	56.283	1.157.492	-1.101.209	4,9
2006	110.774	1.305.879	-1.195.105	8,5
2007	165.112	1.576.186	-1.411.074	10,5
2008	198.463	1.928.236	-1.729.773	10,3

Figura 1: Qarkullimi në tregtinë e jashtme sipas viteve në vlerë

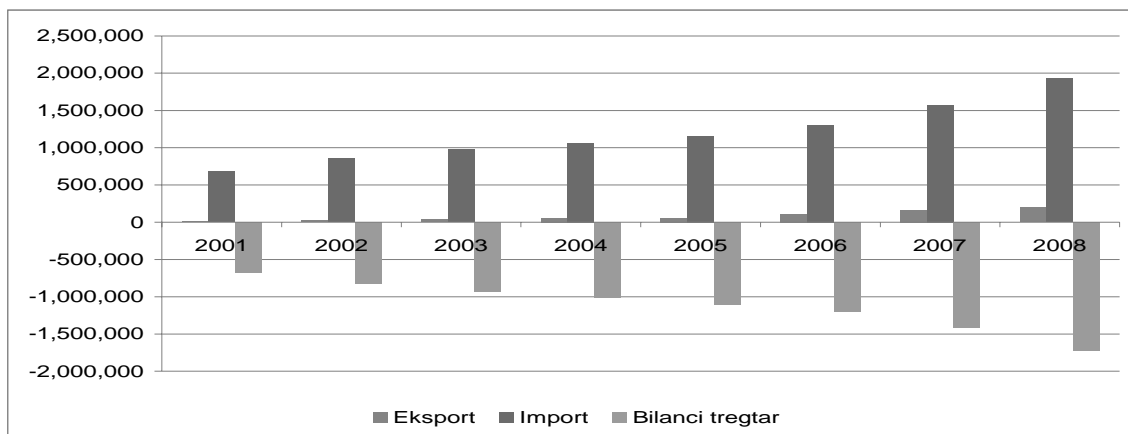


Tabela 2: Eksportet dhe importet sipas procedurave statistikore

(në1000€)

	2007		2008		Indices
	Value	%	Value	%	2008/2007
Gjithsejt Eksportet	165.112	100,0	198.463	100,0	120,2
Eksportet normale	96.419	58,4	88.928	44,8	92,2
Eksportet normale - rryma	12.532	7,6	8.238	4,2	65,7
Eksportet për përpunim të jashtëm	15.478	9,4	3.031	1,5	19,6
Eksportet pas përpunimit të brendshëm	40.684	24,6	98.267	49,5	241,5
Gjithsejt Importet	1.576.186	100,0	1.928.236	100,0	122,3
Importet normale	1.499.074	95,1	1.829.646	94,9	122,1
Importet normale- rryma	47.836	3,0	57.424	3,0	120,0
Importet pas përpunimit të jashtëm	2.869	0,2	2.932	0,2	102,2
Importet për përpunim të brendshëm	26.408	1,7	38.234	2,0	144,8

Tabela 3: Eksporti dhe importi sipas seksioneve të KSTJ (SITC)

Kodi	Eksporti	2005	2006	2007	2008
0	Ushqime dhe kafshë të gjalla	5.076	8.526	14.215	14.684
1	Pije dhe duhan	2.754	2.785	3.887	5.808
2	Materiale të papërpunuara	26.852	42.904	53.513	45.582
3	Lëndë djegëse	1.721	8.540	12.576	8.313
4	Yndyrna bimore dhe shtazore	143	247	:	23
5	Produkte kimike	1.327	1.386	1.356	2.389
6	Mallra të përpunuara	6.678	31.885	50.689	104.909
7	Makineri e pajisje transporti	8.829	8.940	22.697	10.727
8	Mallra të tjera të përpunuara	2.895	5.561	6.180	6.027
9	Mallra të pa klasifikuara diku tjetër	8	:	:	:
	Gjithsej	56.283	110.774	165.112	198.463
Importi					
0	Ushqime dhe kafshë të gjalla	206.183	228.336	272.443	336.901
1	Pije dhe duhan	65.679	73.439	91.333	110.462
2	Materiale të papërpunuara	23.486	24.528	36.421	40.801
3	Lëndë djegëse	182.381	217.116	258.356	343.537
4	Yndyrna bimore dhe shtazore	9.932	13.940	15.524	20.152
5	Produkte kimike	115.956	138.780	156.484	183.523
6	Mallra të përpunuara	220.165	264.818	307.628	361.977
7	Makineri e pajisje transporti	234.273	232.228	294.302	362.637
8	Mallra të tjera të përpunuara	99.438	112.694	143.656	168.187
9	Mallra të pa klasifikuara diku tjetër	:	:	40	60
	Gjithsej	1.157.492	1.305.879	1.576.186	1.928.236
Bilanci					
0	Ushqime dhe kafshë të gjalla	-201.107	-219.810	-258.227	-322.217
1	Pije dhe duhan	-62.925	-70.655	-87.447	-104.654
2	Materiale të papërpunuara	3.366	18.376	17.092	4.782
3	Lëndë djegëse	-180.659	-208.576	-245.780	-335.224
4	Yndyrna bimore dhe shtazore	-9.789	-13.694	:	-20.129
5	Produkte kimike	-114.630	-137.394	-155.128	-181.133
6	Mallra të përpunuara	-213.487	-232.932	-256.938	-257.068
7	Makineri e pajisje transporti	-225.445	-223.287	-271.606	-351.910
8	Mallra të tjera të përpunuara	-96.542	-107.133	-137.477	-162.160
9	Mallra të pa klasifikuara diku tjetër	:	:	:	:
	Gjithsej	-1.101.209	-1.195.105	-1.411.074	-1.729.774

Tabela 4: Eksporti dhe importi sipas seksioneve të KSTJ (SITC) në përqindje

Kodi	Eksporti	2005	2006	2007	2008
0	Ushqime dhe kafshë të gjalla	9,0	7,7	8,6	7,4
1	Pije dhe duhan	4,9	2,5	2,4	2,9
2	Materiale të papërpunuara	47,7	38,7	32,4	23,0
3	Lëndë djegëse	3,1	7,7	7,6	4,2
4	Yndyrna bimore dhe shtazore	0,3	0,2	:	0,0
5	Produkte kimike	2,4	1,3	0,8	1,2
6	Mallra të përpunuara	11,9	28,8	30,7	52,9
7	Makineri e pajisje transporti	15,7	8,1	13,7	5,4
8	Mallra të tjera të përpunuara	5,1	5,0	3,7	3,0
9	Mallra të pa klasifikuara diku tjetër	0,0	:	:	:
	Gjithsej	100,0	100,0	100,0	100,0
Importi					
0	Ushqime dhe kafshë të gjalla	17,8	17,5	17,3	17,5
1	Pije dhe duhan	5,7	5,6	5,8	5,7
2	Materiale të papërpunuara	2,0	1,9	2,3	2,1
3	Lëndë djegëse	15,8	16,6	16,4	17,8
4	Yndyrna bimore dhe shtazore	0,9	1,1	1,0	1,0
5	Produkte kimike	10,0	10,6	9,9	9,5
6	Mallra të përpunuara	19,0	20,3	19,5	18,8
7	Makineri e pajisje transporti	20,2	17,8	18,7	18,8
8	Mallra të tjera të përpunuara	8,6	8,6	9,1	8,7
9	Mallra të pa klasifikuara diku tjetër	:	:	:	:
	Gjithsej	100,0	100,0	100,0	100,0
Perqindja e mbulimit					
0	Ushqime dhe kafshë të gjalla	0,5	0,4	0,5	0,4
1	Pije dhe duhan	0,9	0,4	0,4	0,5
2	Materiale të papërpunuara	23,5	20,6	14,0	10,9
3	Lëndë djegëse	0,2	0,5	0,5	0,2
4	Yndyrna bimore dhe shtazore	0,3	0,2	:	0,0
5	Produkte kimike	0,2	0,1	0,1	0,1
6	Mallra të përpunuara	0,6	1,4	1,6	2,8
7	Makineri e pajisje transporti	0,8	0,5	0,7	0,3
8	Mallra të tjera të përpunuara	0,6	0,6	0,4	0,3
9	Mallra të pa klasifikuara diku tjetër	:	:	:	:

Figura 2: Eksporti sipas seksioneve të KSTJ (SITC) 2008 (2007)

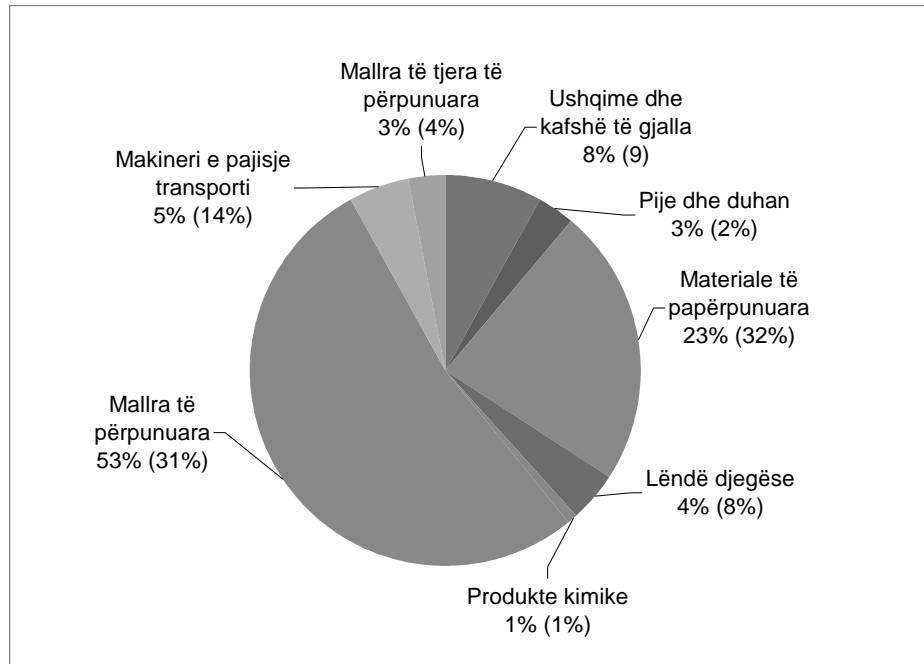


Figura 3: Importi sipas seksioneve të KSTJ(SITC) 2008 (2007)

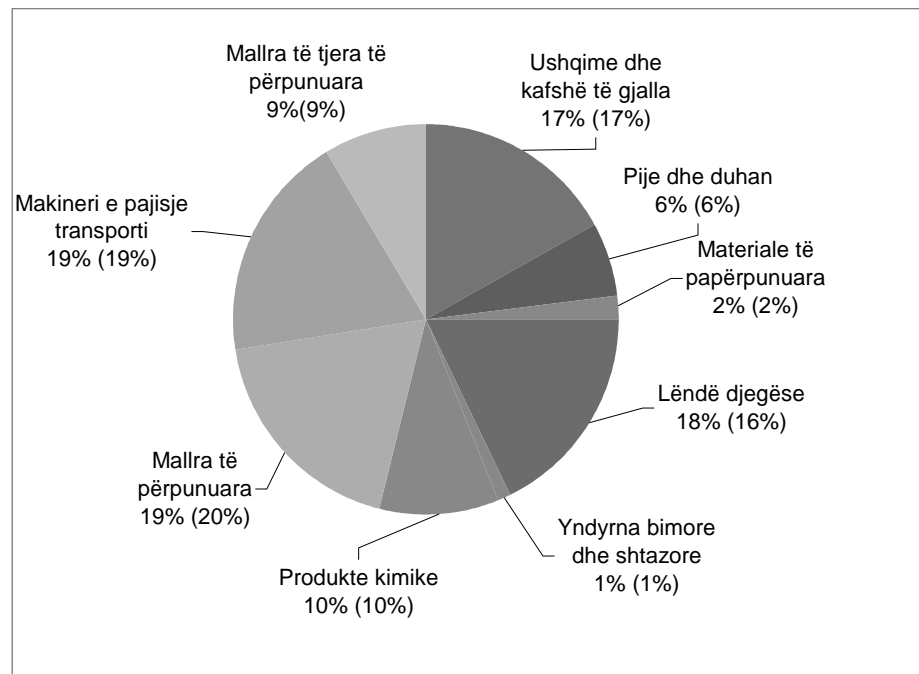


Tabela 5: Eksporti sipas seksioneve të (HS) në vlerë

Kodi	Seksionet sipas Sistemit të Harmonizuar(HS)	Eksporti							(1.000 €)	
		2002	2003	2004	2005	2006	2007	2008	2008/2006	
										%
1	Kafshë të gjalla, produkte me origjinë kafshe	53	14	34	451	335	616	1,158	187.8	
2	Produkte bimore	2,367	2,391	2,569	2,888	5,062	9,111	8,986	98.6	
3	Yndyrëra	91	13	21	2	54	:	23	:	
4	Ushqime të përgatitura, pije, pije alkoolike dhe	1,323	4,104	3,836	4,585	6,195	8,407	10,597	126.0	
5	Produkte minerale	332	498	2,438	3,210	18,790	27,316	18,669	68.3	
6	Produkte të industrisë kimike	329	460	1,021	1,208	1,174	889	1,773	199.6	
7	Plastikë,gomë dhe artikuj prej tyre	2,737	2,734	3,675	968	3,214	6,514	6,476	99.4	
8	Lëkurë dhe artikuj prej tyre	5,970	4,532	5,867	6,115	7,232	6,488	4,861	74.9	
9	Druri dhe artikuj druri	255	641	434	426	758	1,712	1,730	101.0	
10	Letër dhe artikuj prej letre	44	399	368	379	671	1,039	1,099	105.8	
11	Tekstil dhe artikuj tekstili	624	1,088	1,371	613	724	1,224	2,536	207.1	
12	Këpucë etj.	55	104	118	144	70	103	102	98.8	
13	Artikuj prej guri, allçie, prod. qeramike dhe qelqi	643	829	1,819	373	716	1,218	1,460	119.8	
14	Perla,gurë të çmuar, metale të çmuara etj.	:	27	149	217	201	161	91	56.4	
15	Metale bazë dhe artikuj prej tyre	6,552	12,017	19,723	24,789	53,119	74,122	124,774	168.3	
16	Makineri,pajisje mekanike dhe elektrike	3,441	3,037	9,164	6,548	7,658	21,326	8,789	41.2	
17	Mjetet e transportit	1,880	1,193	1,980	2,284	1,398	1,504	2,342	155.7	
18	Instr.optike,mjekësore,fotog.,muzikore etj.	88	114	1,141	391	274	438	652	148.8	
19	Armët dhe municionet	:	:	2	2	2,474	:	:	:	
20	Artikuj të ndryshëm të prodhuar	734	1,354	699	364	629	2,831	2,345	82.8	
21	Veprat e artit	81	72	138	326	27	92	0	0.4	
	Gjithsej	27,599	35,621	56,567	56,283	110,774	165,112	198,463	120.2	

Tabela 6: Importi sipas seksioneve të (HS) në vlerë

Kodi	Seksionet sipas Sistemit të Harmonizuar(HS)	Importi							(1.000 €)	
		2002	2003	2004	2005	2006	2007	2008	2008/2007	
										%
1	Kafshë të gjalla, produkte me origjinë kafshe	50.967	50.445	52.417	54.047	50.477	61.211	85.426	139.6	
2	Produkte bimore	47.110	66.675	68.147	57.248	72.991	83.444	103.634	124.2	
3	Yndyrëra	7.902	8.311	7.255	10.990	15.313	17.301	22.719	131.3	
4	Ushqime të përgatitura, pije, pije alkoolike dhe	174.850	203.538	165.406	163.270	180.644	222.156	261.917	117.9	
5	Produkte minerale	123.538	138.591	173.072	207.323	241.667	295.295	378.629	128.2	
6	Produkte të industrisë kimike	52.711	70.935	97.966	91.118	107.730	119.858	138.783	115.8	
7	Plastikë,gomë dhe artikuj prej tyre	25.286	32.706	42.500	50.958	60.677	72.764	86.082	118.3	
8	Lëkurë dhe artikuj prej tyre	1.314	415	1.011	1.473	2.150	2.541	2.801	110.2	
9	Druri dhe artikuj druri	29.947	33.173	29.921	30.530	30.305	35.429	41.685	117.7	
10	Letër dhe artikuj prej letre	9.940	16.611	33.415	23.545	27.555	31.884	39.012	122.4	
11	Tekstil dhe artikuj tekstili	16.415	28.775	31.154	35.892	45.122	53.036	63.982	120.6	
12	Këpucë etj.	6.211	7.514	10.350	11.275	14.287	16.335	18.275	111.9	
13	Artikuj prej guri, allçie, prod. qeramike dhe qelqi	72.537	60.473	54.948	51.480	56.994	63.028	67.195	106.6	
14	Perla, gurë të çmuar, metale të çmuara etj.	:	55	282	262	357	623	1.008	161.7	
15	Metale bazë dhe artikuj prej tyre	53.597	57.998	77.455	90.289	122.609	144.346	179.625	124.4	
16	Makineri, paisje mekanike dhe elektrike	97.513	105.630	116.765	129.210	153.315	203.422	239.927	117.9	
17	Mjetet e transportit	10.305	27.788	50.218	104.158	79.341	95.907	131.148	136.7	
18	Instr.optike,mjekësore,fotog.,muzikore etj.	8.070	8.463	15.054	15.295	14.265	19.269	21.410	111.1	
19	Armët dhe municionet	17	426	459	147	481	360	368	102.2	
20	Artikuj të ndryshëm të prodhura	66.498	54.627	35.364	28.930	29.496	37.862	44.512	117.6	
21	Veprat e artit	30	116	188	53	103	115	100	86.4	
	Gjithsej	854.758	973.265	1.063.347	1.157.492	1.305.879	1.576.186	1.928.236	122.3	

Tabela 7: Pjesëmarrja e eksportit sipas seksioneve në raport me gjithsej

(në %)

Kodi	Seksionet sipas Sistemit të Harmonizuar(HS)	Eksporti						
		2002	2003	2004	2005	2006	2007	2008
1	Kafshë të gjalla, produkte me origjinë kafshe	0.2	0.0	0.1	0.8	0.3	0.4	0.6
2	Produkte bimore	8.6	6.7	4.5	5.1	4.6	5.5	4.5
3	Yndyrëra	0.3	0.0	0.0	0.0	0.0	:	0.0
4	Ushqime të përgatitura, pije, pije alkoolike dhe	4.8	11.5	6.8	8.1	5.6	5.1	5.3
5	Produkte minerale	1.2	1.4	4.3	5.7	17.0	16.5	9.4
6	Produkte të industrisë kimike	1.2	1.3	1.8	2.1	1.1	0.5	0.9
7	Plastikë,gomë dhe artikuj prej tyre	9.9	7.7	6.5	1.7	2.9	3.9	3.3
8	Lëkurë dhe artikuj prej tyre	21.6	12.7	10.4	10.9	6.5	3.9	2.4
9	Druri dhe artikuj druri	0.9	1.8	0.8	0.8	0.7	1.0	0.9
10	Letër dhe artikuj prej letre	0.2	1.1	0.7	0.7	0.6	0.6	0.6
11	Tekstil dhe artikuj tekstili	2.3	3.1	2.4	1.1	0.7	0.7	1.3
12	Këpucë etj.	0.2	0.3	0.2	0.3	0.1	0.1	0.1
13	Artikuj prej guri, allçie, prod. qeramike dhe qelqi	2.3	2.3	3.2	0.7	0.6	0.7	0.7
14	Perla,gurë të çmuar, metale të çmuara etj.	:	0.1	0.3	0.4	0.2	0.1	0.0
15	Metale bazë dhe artikuj prej tyre	23.7	33.7	34.9	44.0	48.0	44.9	62.9
16	Makineri,pajisje mekanike dhe elektrike	12.5	8.5	16.2	11.6	6.9	12.9	4.4
17	Mjetet e transportit	6.8	3.3	3.5	4.1	1.3	0.9	1.2
18	Instr.optike,mjekësore,fotog.,muzikore etj.	0.3	0.3	2.0	0.7	0.2	0.3	0.3
19	Armët dhe municionet	:	:	:	:	2.2	:	:
20	Artikuj të ndryshëm të prodhuar	2.7	3.8	1.2	0.6	0.6	1.7	1.2
21	Veprat e artit	0.3	0.2	0.2	0.6	0.0	0.1	0.0
	Gjithsej	100.0	100.0	100.0	100.0	100.0	100.0	100.0

Tabela 8: Pjesëmarrja e importit sipas seksioneve në raport me gjithsej

(në %)

Kodi	Seksionet sipas Sistemit të Harmonizuar(HS)	Importi						
		2002	2003	2004	2005	2006	2007	2008
1	Kafshë të gjalla, produkte me origjinë kafshe	6.0	5.2	4.9	4.7	3.9	3.9	4.4
2	Produkte bimore	5.5	6.9	6.4	4.9	5.6	5.3	5.4
3	Yndyrëra	0.9	0.9	0.7	0.9	1.2	1.1	1.2
4	Ushqime të përgatitura, pije, pije alkoolike dhe	20.5	20.9	15.6	14.1	13.8	14.1	13.6
5	Produkte minerale	14.5	14.2	16.3	17.9	18.5	18.7	19.6
6	Produkte të industrisë kimike	6.2	7.3	9.2	7.9	8.2	7.6	7.2
7	Plastikë,gomë dhe artikuj prej tyre	3.0	3.4	4.0	4.4	4.6	4.6	4.5
8	Lëkurë dhe artikuj prej tyre	0.2	0.0	0.1	0.1	0.2	0.2	0.1
9	Druri dhe artikuj druri	3.5	3.4	2.8	2.6	2.3	2.2	2.2
10	Letër dhe artikuj prej letre	1.2	1.7	3.1	2.0	2.1	2.0	2.0
11	Tekstil dhe artikuj tekstili	1.9	3.0	2.9	3.1	3.5	3.4	3.3
12	Këpucë etj.	0.7	0.8	1.0	1.0	1.1	1.0	0.9
13	Artikuj prej guri, allçie, prod. qeramike dhe qelqi	8.5	6.2	5.2	4.4	4.4	4.0	3.5
14	Perla, gurë të çmuar, metale të çmuara etj.	:	:	:	:	:	:	0.1
15	Metale bazë dhe artikuj prej tyre	6.3	6.0	7.3	7.8	9.4	9.2	9.3
16	Makineri, pajisje mekanike dhe elektrike	11.4	10.9	11.0	11.2	11.7	12.9	12.4
17	Mjetet e transportit	1.2	2.9	4.7	9.0	6.1	6.1	6.8
18	Instr.optike,mjekësore,fotog.,muzikore etj.	0.9	0.9	1.4	1.3	1.1	1.2	1.1
19	Armët dhe municionet	0.0	0.0	0.0	0.0	0.0	0.0	0.0
20	Artikuj të ndryshëm të prodhuar	7.8	5.6	3.3	2.5	2.3	2.4	2.3
21	Veprat e artit	:	:	:	:	:	:	0.0
	Gjithsej	100.0	100.0	100.0	100.0	100.0	100.0	100.0

Tabela 9: Indekset e çmimeve te eksportit sipas seksioneve

Kodi	Seksionet sipas Sistemit të Harmonizuara(HS)	2006	2007	2008
1	Kafshë të gjalla, produkte me origjinë kafshe	100.8	109.6	127.1
2	Produkte bimore	103.5	106.5	122.5
3	Yndyrëra	:	:	:
4	Ushqime të përgatitura, pije, pije alkoolike dhe duhan	100.4	112.3	111.2
5	Produkte minerale	85.5	102.4	91.8
6	Produkte të industrisë kimike	123.7	118.5	108.0
7	Plastikë,gomë dhe artikuj prej tyre	94.6	116.0	96.3
8	Lëkurë dhe artikuj prej tyre	117.4	101.2	79.2
9	Druri dhe artikuj druri	99.6	128.3	103.0
10	Letër dhe artikuj prej letre	124.5	124.6	109.3
11	Tekstil dhe artikuj tekstili	91.3	120.2	120.2
12	Këpucë etj.	64.6	:	118.1
13	Artikuj prej guri, allçie, prod. qeramike dhe qelqi	100.6	108.9	104.5
14	Perla,gurë të çmuar, metale të çmuara etj.	143.6	92.2	150.5
15	Metale bazë dhe artikuj prej tyre	124.5	116.7	123.3
16	Makineri,pajisje mekanike dhe elektrike	110.6	119.8	113.7
17	Mjetet e transportit	98.3	96.5	110.2
18	Instr.optike,mjekësore,fotog.,muzikore etj.	:	:	:
19	Armët dhe municionet	:	:	:
20	Artikuj të ndryshëm të prodhuar	113.9	119.5	98.4
21	Veprat e artit	:	:	:
	Gjithsej	118.1	114.0	114.5

Tabela 10: Indekset e çmimeve te importit sipas seksioneve

Kodi	Seksionet sipas Sistemit të Harmonizuara(HS)	2006	2007	2008
1	Kafshë të gjalla, produkte me origjinë kafshe	102.3	113.4	124.6
2	Produkte bimore	113.9	126.5	123.4
3	Yndyrëra	103.9	123.2	138.3
4	Ushqime të përgatitura, pije, pije alkoolike dhe duhan	103.7	106.9	111.1
5	Produkte minerale	111.4	105.9	122.6
6	Produkte të industrisë kimike	101.5	101.2	108.4
7	Plastikë,gomë dhe artikuj prej tyre	107.9	104.5	104.2
8	Lëkurë dhe artikuj prej tyre	113.3	89.9	110.7
9	Druri dhe artikuj druri	101.9	130.7	103.3
10	Letër dhe artikuj prej letre	99.9	102.1	103.0
11	Tekstil dhe artikuj tekstili	117.5	100.6	104.3
12	Këpucë etj.	103.2	94.9	104.5
13	Artikuj prej guri, allçie, prod. qeramike dhe qelqi	111.3	103.6	107.4
14	Perla,gurë të çmuar, metale të çmuara etj.	98.8	105.4	117.4
15	Metale bazë dhe artikuj prej tyre	108.1	111.3	120.7
16	Makineri,pajisje mekanike dhe elektrike	108.4	102.9	102.5
17	Mjetet e transportit	97.6	104.6	106.0
18	Instr.optike,mjekësore,fotog.,muzikore etj.	102.2	113.7	97.9
19	Armët dhe municionet	:	122.0	:
20	Artikuj të ndryshëm të prodhuar	104.6	101.5	113.2
21	Veprat e artit	103.1	87.1	107.4
	Gjithsej	106.7	107.3	112.9

Tabela 11: Eksporti sipas kapitujve në vlerë

(1.000 €)

Seksion	Emërtimi i mallrave	2004	2005	2006	2007	2008
1	1. Kafshë të gjalla	:	185	217	411	861
	2. Mish dhe produkte prej mishi	:	36	35	163	106
	3. Peshku dhe kafshët guackore të nënujshme	:	:	:	:	6
	4. Produktet bulmetore vezët e zogjve mjaltë natyral	34	212	83	41	185
	5. Produktet ushqimore me origjinë kafshe të papërfshira diku tjetër	:	18	:	:	:
2	6. Pemët dhe bimët e tjera të gjalla, kokat e bimëve rrënjët dhe të ngjashme me to, gjethnajat zbukuroese	93	3	18	11	8
	7. Perimet ushqimore, rrënjët dhe zhardhok etj.	2.126	2.091	2.486	3.473	3.643
	8. Frutat dhe arrat e ngrënshme, lëkurat e agrumeve apo të pjeprave	22	36	1.053	807	1.212
	9. Kafe, çaj, matë dhe erëza	301	643	465	857	757
	10. Drithërat	3	31	746	117	148
	11. Produkte e industrisë bluajtëse maltit niseshtetë, inulinë, gluteni i grurit	4	8	30	3.781	2.874
	12. Farat vajore, frutat me përmbajtje vajore kokrra, fara dhe frute të ndryshme, bimët industriale, medicinale, kashta dhe tagjia	21	77	264	66	345
	13. Lac, gomat, rrëshirat, lëngjet dhe ekstrakte tjera bimore	:	:	:	:	:
	14. Materialet bimore që përdoren për thurje produktet bimore të papërfshira diku tjetër	:	:	:	:	:
	3	15. Vajra dhe dhjamra kafshe apo bimore dhe produktet e ndarjes se tyre, dhjamra të përgatitura të ngrënshme, dyllat kafsheje dhe bimore	21	2	54	:
4	16. Ushqimet e përgatitura prej mishit, prej peshkut, krustaceve, prej molusqeve dhe kafshëve të tjera jo vertebrorë ujore.	167	17	:	4	23
	17. Sheqerna dhe ëmbëlsirat prej tij	37	50	94	77	123
	18. Kakao dhe përgatitjet prej kakaos. Përgatitjet prej drithërave, miellit, nishestës	36	350	682	520	1.143
	19. apo qumështit, produktet e pasticerisë apo të brumërave.	39	103	32	35	112
	20. Përgatitjet prej zarzavateve, frutave, arrave apo pjesëve të tjera të bimëve.	575	1.206	2.422	3.140	3.031
	21. Përgatitjet të ndryshme të ngrënshme.	176	101	70	119	148
	22. Pijet, pije alkoolike dhe uthllat.	2.522	2.385	2.788	3.728	5.644
	23. Mbetjet dhe kthimet nga industritë ushqimore, ushqimet e përgatitura për kafshët	1	3	107	624	208
	24. Duhani dhe zëvendësuesit e përpunuar të duhanit	283	369	:	160	164

Tabela 11. 1: Eksporti sipas kapitujve në vlerë - vazhdim

(1.000 €)

Seksio	Emërtimi i mallrave	2004	2005	2006	2007	2008
5	25. Kripëra,sulfuret, oksidet,gurët, materialet suvatuese,gëlqere dhe çimento	285	114	811	2.004	3.002
	26. Xeheroret, ngjyrërat dhe hiri.	1.515	1.352	8.879	12.717	7.353
	27. Lëndët djegëse minerale,vajrat minerale dhe produktet e destinimit të tyre; substancat bituminoze;dyllet minerale.	638	1.743	9.099	12.595	8.313
6	28. Kimikatet inorganike,përbërjet organike dhe inorg.. të metaleve të çmuara të metaleve të rralla të elementeve radioaktive apo të izotopeve	44	77	146	115	60
	29. Kimikatet organike	:	22	76	:	12
	30. Produkte farmaceutike	484	521	205	79	50
	31. Plehëruetit	11	:	5	:	:
	32. Ekstraktet ngjyrosëse dhe tanikë,taninet dhe derivatet e tyre,ngjyrosësit,pigmentet dhe lëndë të tjera ngjyrosëse,ilustrosësit dhe ngjyrat e shkrimit	83	116	168	132	646
	33. Vajrat thelbësore dhe rrëshirat, përgatitjetet parfumerisë,kozmetikës apo të tauletit	68	26	11	51	149
	34. Sapuni, agjentat organike me veprim të sipërfaqshëm,preparatet larëse,preparatet lubrikuese dyllet e përgatitura,preparatet ilustruese apo pastruese,qirinjtë , pastat modeliste me bazë allçie.	142	147	41	39	26
	35. Substanca albuminoidale; produktet me bazë amonoidi apo nisheste e ndryshme të	54	126	14	5	114
	36. Substanca albuminoidale, produktet me bazë amonoidi apo nisheste e ndryshme të modifikuara, tutkallet dhe ngjitësat.	:	:	20	9	:
	37. Mallrat fotografike dhe kinematografike.	16	22	:	1	5
38. Produkte të ndryshme kimike.	120	151	488	458	713	
7	39. Plastikrat dhe artikujt prej tyre.	2.068	615	809	1.278	1.536
	40. Goma dhe artikuj prej saj	1.608	353	2.405	5.236	4.940
8	41. Lëkurat e përpunuara dhe të papërpunuara	5.851	6.095	7.222	6.479	4.836
	42. Artikujt prej lëkure,samarët,mallrat e udhëtimit,çantat e dorës	16	19	10	9	25
	43. Gëzofet dhe qimet artificiale,prodhimet prej tyre.	:	:	:	:	:
9	44. Druri dhe artikujt prej druri,qymyri l drurit	434	425	758	1.712	1.730
	45. Tapa dhe artikujt prej tape	:	:	:	:	:
	46. Prodhimet e kashtes të espartos apo të materialeve të tjera thurëse	:	:	:	:	:

Tabela 11. 2: Eksporti sipas kapitujve në vlerë - vazhdim

(1.000 €)

Seksio	Emërtimi i mallrave	2004	2005	2006	2007	2008
10	47. Brumi i drurit apo l materialeve të tjera fibroze celulozike,mbetje dhe kthime të letrës dhe të kartonit	190	142	112	335	458
	48. Letra dhe kartoni,artikuj të brumit të letrës	42	127	227	326	410
	49. Librat,revistat,pikturat dhe produkte të tjera të industrisë së shtypit dorëshkrimet dhe projektet	136	111	332	378	231
11	50. Mendafshi	14	:	:	:	:
	51. Leshi,qime kafshësh të holla apo të ashpra fije prej flokëve të kalit dhe pelhura të endura prej tyre	3	58	33	11	180
	52. Pambuku	9	11	17	17	:
	53. Fibra të tjera tekstile vegjetale,fill letre dhe pelhura të endura prej fijeve prej letre	55	:	1	:	:
	54. Filamentet e bëra nga njerëzit	120	7	25	5	48
	55. Fibra themelore të bëra nga njerëzit	15	119	89	135	408
	56. Mbushje,shajak dhe pelhura të paendura fijet speciale,spango,kordone,litarë dhe kablo,artikujt prej tyre	108	1	22	1	4
	57. Qilimat dhe veshjet të tjera të dyshemesë prej tekstili	952	192	319	402	476
	58. Pelhura speciale të endura,pelhura tekstili me xhufka,tantelat,tapiceritë,zbukurimet qendismat.	:	1	22	:	1
	59. Pëlhurat tekstile të ngopura, të veshura, të mbushura apo të laminuara të një lloji të përshtatshëm për përdorim industrial.	:	86	8	442	1.048
	60. Pëlhurat e thurrura me një file apo me shumë file.	3	:	:	1	:
	61. Artikujt të veshjes dhe rroba plotsuese, të thurura me shumë file apo një file.	1	13	20	45	6
	62. Artikuj të veshjes dhe plotësues të veshjeve, jo të thurrura me një file apo me shumë file	13	73	46	88	228
63. Artikuj të tjerë tekstili të ndërtuar,artikuj tekstili të përdorur; lecka etj.	77	53	122	76	136	
12	64. Këpucë dhe pjesët e artkujve të tillë	117	142	67	52	86
	65. Veshjet e kokës dhe pjesët prej tyre	:	:	:	2	16
	66. Çadrat,çadrat e diellit,bastunet mbështetës,kamzhiqet për gjueti	:	2	3	50	:
	67. Puplat dhe artikujt e bërë nga puplat,lulet artificiale,artikuj prej flokëve të njerëzve	:	:	:	:	:
13	68. Artikuj prej guri alliçie çimentoje asbesti mike apo materiale të ngjashme	68	200	495	834	1.043
	69. Produkte të qeramikes	176	127	131	343	227
	70. Qelq dhe artikujt prej qelqi	1.574	45	90	41	189
14	71. Perlat natyrale apo të kultivuara,gurët e çmuar apo gjysëm të çmuar,metalet e çmuara,bizhuterit dhe monedhat e vietra.	149	217	201	161	91

Tabela 11. 3: Eksporti sipas kapitujve në vlerë - vazhdim

(1.000 €)

Seksio	Emërtimi i mallrave	2004	2005	2006	2007	2008
15	72. Hekur dhe çelik	12.037	13.575	30.385	47.612	105.221
	73. Artikuj prej hekurit dhe çeliku	2.864	2.670	3.063	5.107	6.592
	74. Bakr dhe artikuj prej bakri	1.904	2.810	7.764	9.723	7.074
	75. Nikeli dhe artikuj prej tij	11	19	23	243	:
	76. Alumin dhe artikuj prej tij	1.803	4.178	8.243	7.019	4.438
	78. Plumbi dhe artikujt prej tij	904	1.171	3.086	3.661	1.108
	79. Zinku dhe artikujt prej tij	22	127	488	564	245
	80. Kallaji dhe artikujt prej tij	:	:	:	:	:
	81. Metale të tjera bazë metaloqeramikat dhe produktet prej tyre	:	:	1	65	18
	82. Veglat e punës,pajisjet e punës,takëmet e ngrënies,lugët dhe pirunët prej metali bazë	131	230	58	98	67
	83. Artikuj të ndryshëm prej metali bazë	48	9	8	30	10
16	84. Reaktorët nukleare,bolierët,makinerit dhe pajisjet mekanike dhe pjesët e tyre	7.771	4.709	4.156	15.278	2.753
	85. Makineri dhe paisje elektrike dhe pjesët e tyre,regjistruesit dhe prodhuesit e tingullit regjistruesit dhe riprodhuesit e sinjalit televiziv dhe zërit,pjesët prej artikujve të tillë	1.393	1.840	3.502	6.048	6.036
17	86. Lokomotivat e trenave,tramvajat,vagonët dhe pjesët e tyre,binarët e hekurudhave dhe pjesët e tyre,pajisjet e sinjalizimit të trafikut mekanike të gjitha llojeve	620	1.361	211	422	174
	87. Mjetet e transportit të ndryshëm	1.358	923	1.187	1.082	2.164
	88. Avionet,anijet e hapësirës dhe pjesët e tyre	2	:	:	:	4
	89. Anijet,varkat dhe strukturat lundruese	:	:	:	:	:
18	90. Instrumentët dhe aparatet,fotografike, kinematografike, matës, kontrolli, përpikmërie,mjekësore ose pjesët dhe plotësuesit e tyre.	1.140	380	264	438	647
	91. Orët e të gjitha llojeve dhe pjesët e tyre.	:	1	4	:	4
	92. Instrumentet muzikore;pjesët dhe plotësues të artikujve të tillë	1	10	5	:	:
19	93. Armët dhe municionet; pjesët dhe plotësuesit e tyre.	2	2	2.474	:	:
20	94. Mobilitetë: Krevatet, dyshekët, mbajtëset e dyshekëve dhe shtresa të ngjashme të mbushura llambat dhe paisje ndriçimi,jo të përfshira ose tënspecifikuara diku tjetër;shenjat ndriçuese dhe të ngjashme,ndërtesat e parafabrikuara.	586	301	535	2.612	2.203
	95. Lodrat, të domosdoshmet e lodrave dhe të sportive;pjesët dhe plotësuesit etyre.	58	30	42	175	107
	96. Artikuj të ndryshëm të prodhuar.	54	34	53	44	35
21	97. Veprat e artit, copat e mbledhura dhe antikitetet	138	326	27	92	:
	Gjithsej	56.567	56.283	110.774	165.112	198.463

Tabela12: Importi sipas kapitujve në vlerë

(1.000 €)

Seksioni	Emërtimi i mallrave	2004	2005	2006	2007	2008
1	1. Kafshë të gjalla	6.829	4.189	3.658	2.611	4.675
	2. Mish dhe produkte prej mishi	22.620	25.738	21.562	30.180	47.267
	3. Peshku dhe kafshët guackore të nënujshme	779	964	1.025	1.075	779
	4. Produktet bulmetore vezët e zogjve, mjaltë natyral	21.972	22.822	24.010	27.029	32.307
	5. Produktet ushqimore me origjinë kafshe të papërfshira diku tjetër	217	334	222	316	399
2	6. Pemët dhe bimët e tjera të gjalla, kokat e bimëve rrënjët dhe të ngjajshme me to, gjethnajat zbukuruese	3.854	561	715	839	853
	7. Perimet ushqimore, rrënjët dhe zhardhak etj.	10.224	11.267	12.806	13.251	16.374
	8. Frutat dhe arrat e ngrënëshme, lekurat e agrumeve apo të pjeprave	13.550	14.397	13.879	14.589	17.388
	9. Kafe, çaj, matë dhe erëza	7.678	7.704	8.583	9.830	13.486
	10. Drithërat	16.144	9.714	22.630	25.976	35.960
	11. Produkte e industrisë bluajtëse maltit niseshtetë, inulinë, gluteni i grurit	15.321	10.748	11.745	15.194	14.307
	12. Farat vajore, frutat me përmbajtje vajore kokrra, fara dhe fruta të ndryshme, bimët industriale, medicinale, kashta dhe taqija	1.325	2.819	2.604	3.739	5.216
	13. Lac, gomat, rreshirat, lëngjet dhe ekstrakte tjera bimore	10	19	22	21	45
3	14. Materialet bimore që përdoren për thurje produktet bimore të papërfshira diku tjetër	41	19	8	6	4
	15. Vajra dhe dhjamra të kafshëve apo bimore dhe produktet e ndarjes se tyre, dhjamra të përgatitura të ngrënëshme, dylle kafsheje apo bimore	7.255	10.990	15.313	17.301	22.719
4	16. Ushqimet e përgatitura prej mishit, prej peshkut, krustaceve, prej molusqeve dhe kafshëve të tjera jo vërtebrore ujore.	19.574	9.656	9.916	13.672	16.854
	17. Sheqerna dhe ëmbëlsirat prej tij	18.184	18.949	20.895	20.586	22.804
	18. Kakao dhe përgatitjet prej kakaos.	8.626	10.713	11.501	14.313	16.677
	19. Përgatitjet prej drithrave, miellit, nishestës apo qumështit, produktet e pasticerisë apo të brumërave.	17.699	22.398	25.199	30.044	36.261
	20. Përgatitjet prej zarzavateve, frutave, arrave apo pjesëve të tjera të bimëve.	10.265	11.477	11.867	15.805	16.667
	21. Përgatitje të ndryshme të ngrënëshme.	13.204	16.408	19.330	22.417	27.427
	22. Pijet, pijet alkoolike dhe uthllat.	38.906	39.531	41.681	48.155	53.267
4	23. Mbetjet dhe kthimet nga industritë ushqim-ore, ushqimet e përgatitura për kafshët	4.190	7.803	8.243	13.671	14.425
	24. Duhani dhe zëvendësuesit e përpunuar të duhanit	34.759	26.335	32.012	43.494	57.535

Tabela 12. 1: Importi sipas kapitujve në vlerë - vazhdim

(1.000 €)

Seksioni	Emërtimi i mallrave	2004	2005	2006	2007	2008
5	25. Kripëra,sulfuret, oksidet,gurët, materialet suvatuese,gëlqere dhe çimento	24.702	24.589	24.322	28.755	27.026
	26. Xehëroret, ngjyrërat dhe hiri.	2	23	:	8.119	7.915
	27. Lëndët djegëse minerale,vajrat minerale dhe produktet e destinimit të tyre, substancat bituminoze,dyllet minerale.	148.370	182.712	217.345	258.420	343.687
6	28. Kimikatet inorganike,përberjet organike dhe inorg.. të metaleve të çmuara të metaleve të rralla të elementeve radioaktive apo të izotopeve	9.019	1.459	2.315	2.721	3.949
	29. Kimikatet organike	1.169	1.304	1.370	1.298	1.528
	30. Produkte farmaceutike	40.640	28.435	30.382	28.290	33.901
	31. Plehëruësit	10.880	8.153	10.897	16.738	17.450
	32. Ekstraktet ngjyrosëse dhe tanikë,taninet dhe derivatet e tyre,ngjyrosësit,pigmentët dhe lëndë të tjera ngjyrosëse,ilustrosësit dhe ngjyrat e shkrimit	10.010	15.567	17.866	20.359	21.583
	33. Vajrat thelbësore dhe rrëshirat, përgatitjetet parfumerisë,kozmetikës apo të tauletit	7.668	12.088	14.547	17.319	20.309
	34. Sapuni, agjentat organike me veprim të sipërfaqshëm,preparatet larëse,preparatet lubrifikuese dyllet e përgatitura,preparatet ilustruese apo pastruese,qirinjtë , pastat modeliste me bazë allçie.	11.371	15.766	20.351	21.163	23.019
	35. Substanca albuminoidale, produktet me bazë amonoidi apo nisheste e ndryshme të modifikuara, tutkallet dhe ngjitësat.	1.211	1.892	2.076	2.105	2.581
	36. Eksplozivët,produktet proteknike, shkrepsatlidhjet priorike, preparatet e caktuara të djegshme.	436	554	531	1.174	1.382
	37. Mallrat fotografike dhe kinematografike.	1.336	1.228	1.346	1.480	1.321
38. Produkte të ndryshme kimike.	4.222	4.670	6.050	7.210	11.760	
7	39. Plastikak dhe artikujt prej tyre.	35.217	42.267	50.562	60.737	71.891
	40. Goma dhe artikujt prej saj	7.282	8.691	10.115	12.027	14.190
8	41. Lëkurat e përpunuara dhe të papërpunuara	114	78	331	98	72
	42. Artikujt prej lëkure,samarët,mallrat e udhëtimit,çantat e dorës	891	1.388	1.806	2.436	2.722
	43. Gëzofet dhe qimet artificiale,prodhimet prej tyre.	6	8	13	8	6
9	44. Druri dhe artikujt prej druri,qymyri i drurit	29.875	30.442	30.197	35.365	41.581
	45. Tapa dhe artikujt prej tape	10	14	37	15	27
	46. Prodhimet e kashtes të espartos apo të materialeve të tjera thurëse	37	74	71	49	77

Tabela 12. 2: Importi sipas kapitujve në vlerë - vazhdim

(1.000 €)

Seksioni	Emërtimi i mallrave	2004	2005	2006	2007	2008
10	47. Brumi i drurit apo i materialeve të tjera fibroze celulozike,mbetje dhe kthime të letrës dhe të kartonit	16.328	8	30	232	127
	48. Letra dhe kartoni,artikuj të brumit të letrës	16.223	21.167	25.309	29.428	34.720
	49. Librat,revistat,pikturat dhe produkte të tjera të industrisë së shtypit dorëshkrimet dhe projektet	864	2.369	2.216	2.224	4.165
11	50. Mendafshi	5.662	1	13	3	46
	51. Leshi,qimet kafshësh të holla apo të ashpra fije prej flokëve të kalit dhe pelhura të endura prej tyre	72	41	77	147	257
	52. Pambuku	1.030	1.144	1.282	1.373	982
	53. Fibra të tjera tekstile vegjetale,fill letre dhe pelhura të endura prej fijeve prej letre	47	9	37	31	56
	54. Filamentet e bëra nga njerëzit	764	1.010	2.268	3.219	3.634
	55. Fibra themelore të bëra nga njerëzit	1.049	1.339	1.881	2.226	3.027
	56. Mbushje,shajak dhe pelhura të paendura fijet speciale,spango,kordone,litarë dhe kablo,artikujt prej tyre	1.251	1.357	1.071	1.295	1.987
	57. Qilimat dhe veshjet të tjera të dyshemesë prej tekstili	5.118	5.661	5.231	5.942	7.943
	58. Pelhura speciale të endura,pelhura tekstili me xhufka,tantelat,tapiceritë,zbukurimet qendismat.	379	611	659	603	578
	59. Pëlhurat tekstile të ngopura, të veshura, të mbushura apo të laminuara të një lloji të përshtatshëm për përdorim industrial.	211	166	550	528	562
	60. Pëlhurat e thurrura me një file apo me shumë file.	276	231	334	511	613
	61. Artikujt të veshjes dhe rroba plotsuese, të thurura me shumë file apo një file.	4.256	5.715	7.301	8.025	10.404
	62. Artikujt të veshjes dhe plotësues të veshjeve, jo të thurura me një apo me shumë file	8.631	15.217	20.230	24.524	26.988
63. Artikujt të tjerë tekstili të ndërtuar,artikuj tekstili të përdorur; lecka etj.	2.410	3.389	4.189	4.609	6.906	
12	64. Këpucë dhe pjesët e artkujve të tillë	9.712	10.575	13.324	15.299	17.138
	65. Veshjet e kokës dhe pjesët prej tyre	270	220	285	308	410
	66. Çadrat,çadrat e diellit,bastunet mbështetës,kamzhiqet për gjueti	206	295	436	465	466
	67. Puplat dhe artikujt e bërë nga puplat,lulet artificiale,artikuj prej flokëve të njerëzve.	162	185	241	262	261
13	68. Artikuj prej guri allçie çimentoje asbesti mike apo materiale të ngjashme.	13.076	7.572	8.384	10.500	13.837
	69. Produkte të qeramikes	34.068	36.247	40.230	41.976	43.003
	70. Qelq dhe artikujt prej qelqi	7.804	7.662	8.379	10.551	10.355
14	71. Perlat natyrale apo të kultivuara,gurët e çmuar apo gjysëm të çmuar,metalet e çmuara,bizhuterit dhe monedhat e vietra.	281	262	357	623	1.008

Tabela 12. 3: Importi sipas kapitujve në vlerë - vazhdim

(1.000 €)						
Seksioni	Emërtimi i mallrave	2004	2005	2006	2007	2008
15	72. Hekur dhe çelik	43.731	47.545	66.432	75.022	105.918
	73. Artikuj prej hekurit dhe çeliku	23.032	28.723	31.049	39.514	42.881
	74. Bakr dhe artikuj prej bakri	654	1.462	3.215	4.116	4.484
	75. Nikeli dhe artikuj prej tij	33	10	8	182	8
	76. Alumin dhe artikuj prej tij	4.711	5.401	7.579	13.424	13.962
	78. Plumbi dhe artikujt prej tij	106	24	90	150	219
	79. Zinku dhe artikujt prej tij	174	731	5.374	2.001	575
	80. Kallaji dhe artikujt prej tij	36	35	35	43	47
	81. Metale të tjera bazë metaloqeramikat dhe produktet prej tyre	31	9	9	18	12
	82. Veglat e punës,pajisjet e punës,takëmet e ngrënies,lugët dhe pirunët prej metali bazë	2.223	2.903	4.347	4.510	4.940
83. Artikuj të ndryshëm prej metali bazë	2.726	3.445	4.471	5.366	6.579	
16	84. Reaktorët nukleare,bolierët,makinerit dhe pajisjet mekanike dhe pjesët e tyre	73.442	68.200	75.920	110.714	127.374
	85. Makineri dhe pajisje elektrike dhe pjesët e tyre,regjistruerit dhe prodhuesit e tingullit regjistruerit dhe riprodhuesit e sinjalit televiziv dhe zërit,pjesët prej artikujve të tillë	43.322	61.010	77.395	92.708	112.553
17	86. Lokomotivat e trenave,tramvajat,vagonët dhe pjesët e tyre,binarët e hekurudhave dhe pjesët e tyre,pajisjet e sinjalizimit të trafikut mekanike të gjitha llojeve	1.942	120	3.293	1.441	954
	87. Mjetet e transportit të ndryshëm	48.262	104.022	76.039	94.449	130.159
	88. Avionet,anijet e hapësirës dhe pjesët e tyre	5	2	:	3	3
	89. Anijet,varkat dhe strukturat lundruese	8	15	8	13	32
18	90. Instrumentët dhe aparatet,fotografike, kinematografike, matës, kontrolli, përpikmërie,mjekësore ose pjesët dhe plotsuesit e tyre.	14.552	14.709	13.499	18.474	20.542
	91. Orët e të gjitha llojeve dhe pjesët e tyre.	366	467	599	607	704
	92. Instrumentët muzikore;pjesët dhe plotsuesit të artikujve të tillë	135	119	167	188	164
19	93. Armët dhe municionet; pjesët dhe plotsuesit e tyre.	459	147	481	360	368
20	94. Mobilitetë: Krevatet, dyshekët, mbajtëset e dyshekëve dhe shtresa të ngjashme të mbushura llambat dhe pajisje ndriçimi,jo të përfshira ose tënspecifikuara diku tjetër,shenjat ndriçuese dhe të ngjashme,ndërtesat e parafabrikuara.	32.125	23.518	24.182	30.748	35.304
	95. Lodrat, të domosdoshmet e lodrave dhe të sportive;pjesët dhe plotsuesit e tyre.	2.024	3.210	3.150	4.534	6.226
	96. Artikuj të ndryshëm të prodhuar.	1.216	2.202	2.164	2.580	2.981
21	97. Veprat e artit, copat e mbledhura dhe antikitetet	188	53	103	115	100
	Gjithsej	1.063.347	1.157.492	1.305.879	1.576.186	1.928.236

Tabela 13: Eksporti sipas vendeve në vlerë

(1.000 €)

Vendet	Eksporti							
	2002	2003	2004	2005	2006	2007	2008	2008/ 2007%
Austria	895	1,354	947	1,017	1,211	2,005	2,072	103.3
Belgjika	:	:	9	19	17	5,587	28,113	503.2
Britania e Madhe	95	147	636	72	62	154	173	112.3
Danimarka	22	:	7	142	44	94	53	56.4
Franca	571	6	164	515	232	145	247	170.3
Gjermania	2,489	3,793	3,262	5,965	3,952	16,190	7,205	44.5
Greqia	199	1,776	4,262	5,522	3,914	8,400	10,851	129.2
Holanda	:	177	71	124	1,128	2,413	1,888	78.2
Hungaria	:	50	116	92	18	112	105	93.8
Irlanda	:	:	:	3	20	48	10	20.8
Italia	7,525	6,245	5,536	5,668	12,654	9,672	25,485	263.5
Luksemburg	:	:	:	:	:	:	:	:
Polonia	27	33	:	102	281	121	102	84.3
Republika Çeke	:	5	6	1	356	159	1,127	708.8
Slovakia	88	27	:	34	37	395	241	61.0
Slovenia	952	659	954	1,231	4,515	4,290	6,304	146.9
Spanja	:	:	3	:	49	114	196	171.9
Suedia	:	:	16	18	43	8,155	4,390	53.8
Romania	:	:	:	:	:	1,142	43	3.8
Bullgaria	167	180	362	970	13,506	10,005	2,632	26.3
Të tjera të BE_së	:	232	259	126	69	169	2737	1,619.5
27 vendet e BE_së	13,030	14,684	16,610	21,621	42,108	69,370	93,974	135.5
Shqipëria	1,420	1,798	1,793	5,784	12,645	20,799	21,113	101.5
Maqedonia	3,396	6,945	9,641	10,828	9,734	17,384	20,046	115.3
Mali i Zi	:	:	:	743	2,207	2,913	3,770	129.4
Serbia	4,745	6,754	10,060	8,158	20,910	19,280	9,893	51.3
Turqia	1,181	1,734	2,867	1,041	1,668	2,660	3,044	114.4
Zvicra	45	94	128	681	7,047	12,937	7,380	57.0
Bosnja dhe Hercegovna	628	839	1,503	3,411	5,126	5,287	5,919	112.0
Kroacia	2,706	1,833	513	928	1,123	1,837	793	43.2
Ukraina	:	5	:	4	:	50	:	:
SHBA	24	12	1	182	3	17	286	1,682.4
Brazili	:	:	:	45	:	:	:	:
Japonia	61	:	:	:	:	:	:	:
Kina	:	:	:	10	5	18	31	172.2
Të tjera	363	923	13,451	2,847	8,198	12,560	32,214	256.5
Gjithsej	27,599	35,621	56,567	56,283	110,774	165,112	198,463	120.2

- Totali i BE-së ndryshon nga të dhënat paraprake për shkak të shtimit të vendeve anëtare.

Tabela 14: Pjesëmarrja e eksportit sipas vendeve në raport me gjithsej

(në %)

Vendet	Eksporti						
	2002	2003	2004	2005	2006	2007	2008
Austria	3.2	3.8	1.7	1.8	1.1	1.2	1.0
Belgjika	:	:	0.0	0.0	0.0	3.4	14.2
Britania e Madhe	0.3	0.4	1.1	0.1	0.1	0.1	0.1
Danimarka	0.1	:	0.0	0.3	0.0	0.1	0.0
Franca	2.1	0.0	0.3	0.9	0.2	0.1	0.1
Gjermania	9.0	10.6	5.8	10.6	3.6	9.8	3.6
Greqia	0.7	5.0	7.5	9.8	3.5	5.1	5.5
Holanda	:	0.5	0.1	0.2	1.0	1.5	1.0
Hungaria	:	0.1	0.2	0.2	0.0	0.1	0.1
Irlanda	:	:	:	:	:	:	:
Italia	27.3	17.5	9.8	10.1	11.4	5.9	12.8
Luksemburg	:	:	:	:	:	:	:
Polonia	0.1	0.1	:	0.2	0.3	0.1	0.1
Republika Çeke	:	0.0	0.0	0.0	0.3	0.1	0.6
Slovakia	0.3	0.1	:	0.1	0.0	0.2	0.1
Slovenia	3.4	1.9	1.7	2.2	4.1	2.6	3.2
Spanja	:	:	:	:	:	0.1	0.1
Suedia	:	:	:	:	:	4.9	2.2
Romania	:	:	:	:	:	0.7	0.0
Bullgaria	0.6	0.5	0.6	1.7	12.2	6.1	1.3
Të tjera të BE_së	:	0.7	0.5	0.2	0.1	0.1	1.4
27 vendet e BE_së	47.2	41.2	29.4	38.4	38.0	42.0	47.4
Shqipëria	5.1	5.0	3.2	10.3	11.4	12.6	10.6
Maqedonia	12.3	19.5	17.0	19.2	8.8	10.5	10.1
Mali i Zi	:	:	:	1.3	2.0	1.8	1.9
Serbia	17.2	19.0	17.8	14.5	18.9	11.7	5.0
Turqia	4.3	4.9	5.1	1.8	1.5	1.6	1.5
Zvicra	0.2	0.3	0.2	1.2	6.4	7.8	3.7
Bosnja dhe Hercegovna	2.3	2.4	2.7	6.1	4.6	3.2	3.0
Kroacia	9.8	5.1	0.9	1.6	1.0	1.1	0.4
Ukraina	:	:	:	:	:	0.0	:
SHBA	0.1	:	:	0.3	:	0.0	0.1
Brazili	:	:	:	0.1	:	:	:
Japonia	0.2	:	:	:	:	:	:
Kina	:	:	:	:	:	:	:
Të tjera	1.3	2.6	23.8	5.1	7.4	7.6	16.2
Gjithsej	100.0	100.0	100.0	100.0	100.0	100.0	100.0

* Totali i BE-së ndryshon nga të dhënat paraprake për shkak të shtimit të vendeve anëtare.

Tabela 15: Importi sipas vendeve në vlerë

(1.000 €)

Vendet	Importi							
	2002	2003	2004	2005	2006	2007	2008	2008/ 2007%
Austria	25,890	31,802	27,650	20,719	23,539	26,842	30,953	115.3
Belgjika	:	4,229	5,504	4,646	4,734	6,012	7,223	120.1
Britania e Madhe	:	6,843	11,112	7,478	6,378	9,502	12,580	132.4
Danimarka	:	12,323	1,993	1,730	1,806	3,751	6,194	165.1
Franca	22,191	12,323	23,076	19,468	15,834	25,007	37,505	150.0
Gjermania	33,207	54,123	78,247	123,763	122,652	155,031	196,627	126.8
Greqia	55,424	72,905	68,515	44,027	37,614	63,737	81,403	127.7
Holanda	:	7,868	10,076	7,814	6,987	9,711	20,112	207.1
Hungaria	18,788	30,629	19,681	16,233	20,011	25,537	37,694	147.6
Irlanda	:	655	1,684	1,424	1,661	2,231	2,157	96.7
Italia	25,818	35,625	44,525	49,555	52,461	57,678	74,385	129.0
Luksemburg	:	708	584	308	127	94	91	96.8
Polonia	:	3,110	6,304	14,836	13,796	14,067	22,223	158.0
Republika Çeke	:	2,008	3,294	8,710	11,491	11,390	15,365	134.9
Slovakia	:	1,826	4,431	2,484	2,434	3,658	7,159	195.7
Slovenia	65,957	58,958	56,870	54,998	56,001	62,420	66,762	107.0
Spanja	:	7,146	8,534	11,741	9,391	9,604	9,351	97.4
Suedia	:	842	2,033	2,455	2,353	12,387	11,089	89.5
Romania	:	:	:	:	:	30,261	6,788	22.4
Bullgaria	49,367	42,607	42,096	37,791	58,498	42,008	53,824	128.1
Të tjera të BE_së	:	7,436	4,031	1,797	2,065	1,976	2,497	126.4
27 vendet e BE_së	296,642	393,966	420,240	431,977	449,833	572,904	701,982	122.5
Shqipëria	48,077	8,996	20,237	18,093	23,108	35,262	59,632	169.1
Maqedonia	146,205	141,735	149,218	220,148	257,754	237,895	346,536	145.7
Mali i Zi	:	:	:	6,411	17,800	15,063	13,789	91.5
Serbia	193,840	156,410	161,281	152,257	191,053	222,534	208,951	93.9
Turqia	75,349	91,739	86,798	85,375	97,075	101,827	128,249	125.9
Zvicra	16,245	12,976	16,190	18,415	22,800	28,222	32,441	114.9
Bosnja dhe Hercegovna	:	18,361	12,845	18,450	18,465	29,838	38,747	129.9
Kroacia	22,102	35,155	25,120	24,975	28,074	38,982	49,985	128.2
Ukraina	:	10,187	10,884	11,969	11,978	16,267	11,730	72.1
SHBA	:	14,431	16,979	17,693	11,555	14,698	23,610	160.6
Brazili	:	8,420	21,550	16,840	18,578	30,282	43,499	143.6
Japonia	:	5,649	8,101	13,533	8,666	10,120	10,759	106.3
Kina	:	16,182	34,265	54,864	74,655	104,951	121,059	115.3
Të tjera	56,298	59,058	79,639	66,492	74,485	117,341	137,267	117.0
Gjithsej	854,758	973,265	1,063,347	1,157,492	1,305,879	1,576,186	1,928,236	122.3

* Totali i BE-së ndryshon nga të dhënat paraprake për shkak të shtimit të vendeve anëtare.

Tabela 16: Pjesëmarrja e importit sipas vendeve në raport me totalin

(në %)

Vendet	Importi						
	2002	2003	2004	2005	2006	2007	2008
Austria	3,0	3,3	2,6	1,8	1,8	1,7	1,6
Belgjika	:	0,4	0,5	0,4	0,4	0,4	0,4
Britania e Madhe	:	0,7	1,0	0,6	0,5	0,6	0,7
Danimarka	:	1,3	0,2	0,1	0,1	0,2	0,3
Franca	2,6	1,3	2,2	1,7	1,2	1,6	1,9
Gjermania	3,9	5,6	7,4	10,7	9,4	9,8	10,2
Greqia	6,5	7,5	6,4	3,8	2,9	4,0	4,2
Holanda	:	0,8	0,9	0,7	0,5	0,6	1,0
Hungaria	2,2	3,1	1,9	1,4	1,5	1,6	2,0
Irlanda	:	0,1	0,2	0,1	0,1	0,1	0,1
Italia	3,0	3,7	4,2	4,3	4,0	3,7	3,9
Luksemburg	:	0,1	0,1	0,0	0,0	0,0	0,0
Polonia	:	0,3	0,6	1,3	1,1	0,9	1,2
Republika Çeke	:	0,2	0,3	0,8	0,9	0,7	0,8
Slovakia	:	0,2	0,4	0,2	0,2	0,2	0,4
Slovenia	7,7	6,1	5,3	4,8	4,3	4,0	3,5
Spanja	:	0,7	0,8	1,0	0,7	0,6	0,5
Suedia	:	0,1	0,2	0,2	0,2	0,8	0,6
Romania	:	:	:	:	:	1,9	0,4
Bullgaria	5,8	4,4	4,0	3,3	4,5	2,7	2,8
Të tjera të BE_së	:	0,8	0,4	0,2	0,2	0,1	0,1
27 vendet e BE_së	34,7	40,5	39,5	37,3	34,4	36,3	36,4
Shqipëria	5,6	0,9	1,9	1,6	1,8	2,2	3,1
Maqedonia	17,1	14,6	14,0	19,0	19,7	15,1	18,0
Mali i Zi	:	:	:	0,6	1,4	1,0	0,7
Serbia	22,7	16,1	15,2	13,2	14,6	14,1	10,8
Turqia	8,8	9,4	8,2	7,4	7,4	6,5	6,7
Zvicra	1,9	1,3	1,5	1,6	1,7	1,8	1,7
Bosnja dhe Hercegovna	:	1,9	1,2	1,6	1,4	1,9	2,0
Kroacia	2,6	3,6	2,4	2,2	2,1	2,5	2,6
Ukraina	:	1,0	1,0	1,0	0,9	1,0	0,6
SHBA	:	1,5	1,6	1,5	0,9	0,9	1,2
Brazili	:	0,9	2,0	1,5	1,4	1,9	2,3
Japonia	:	0,6	0,8	1,2	0,7	0,6	0,6
Kina	:	1,7	3,2	4,7	5,7	6,7	6,3
Të tjera	6,6	6,1	7,5	5,7	5,7	7,4	7,1
Gjithsej	100,0	100,0	100,0	100,0	100,0	100,0	100,0

* Totali i BE-së ndryshon nga të dhënat paraprake për shkak të shtimit të vendeve anëtare.

Figura 4 : Paraqitja grafike e Eksporti sipas partnereve kryesor 2008

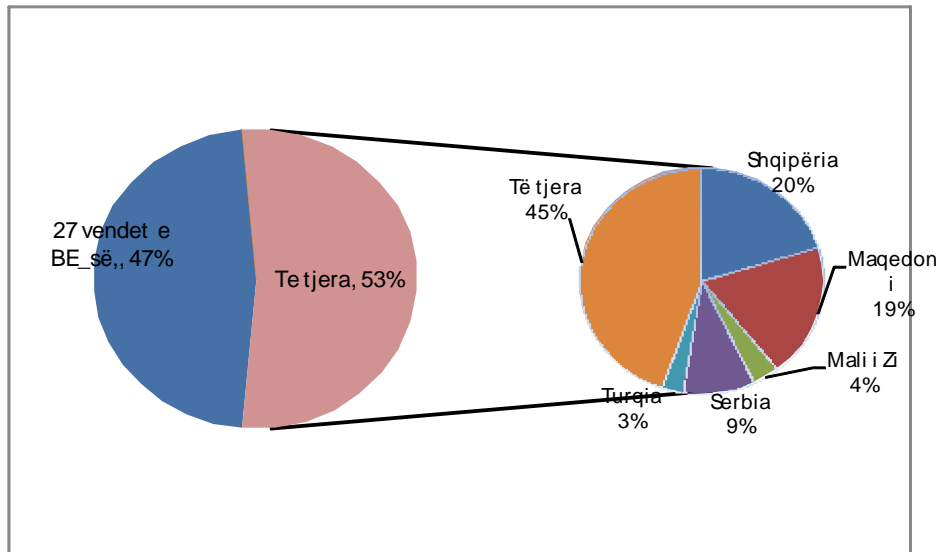


Figura 5 : Paraqitja grafike e Importeve sipas partnereve kryesor 2008

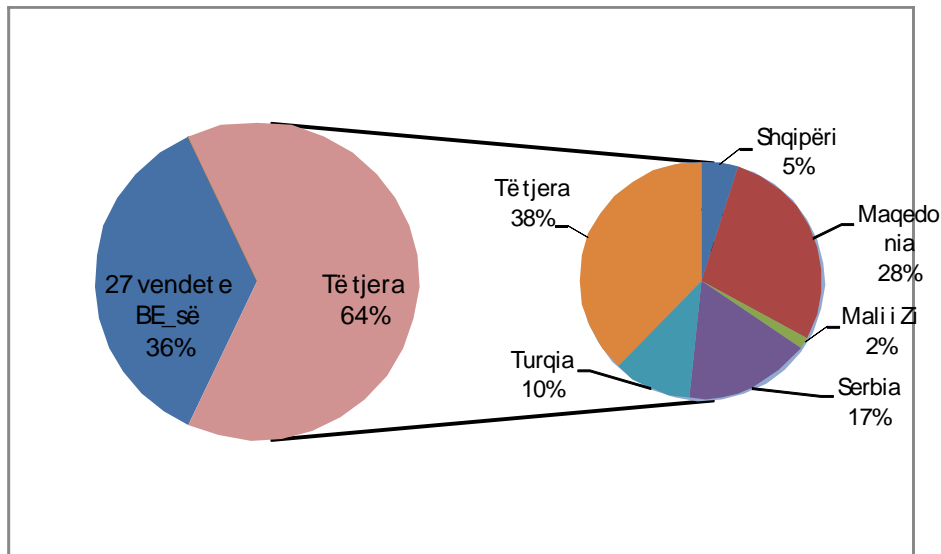


Tabela17: Partneret kryesor të Kosovës në vitin 2008

(1.000 €)

Vendet	Eksporti	%	Importi	%	Bilanci tregtar
Shqipëria	21.113	10,6	59.632	3,1	-38.519
Maqedonia	20.046	10,1	346.536	18,0	-326.490
Serbia	9.893	5,0	208.951	10,8	-199.058
Greqi	10.851	5,5	81.403	4,2	-70.552
Italia	25.485	12,8	74.385	3,9	-48.900
Totali	198.463	100,0	1.928.236	100,0	-1.729.773

Figura 6: Partneret kryesor të Kosovës në vitin 2008

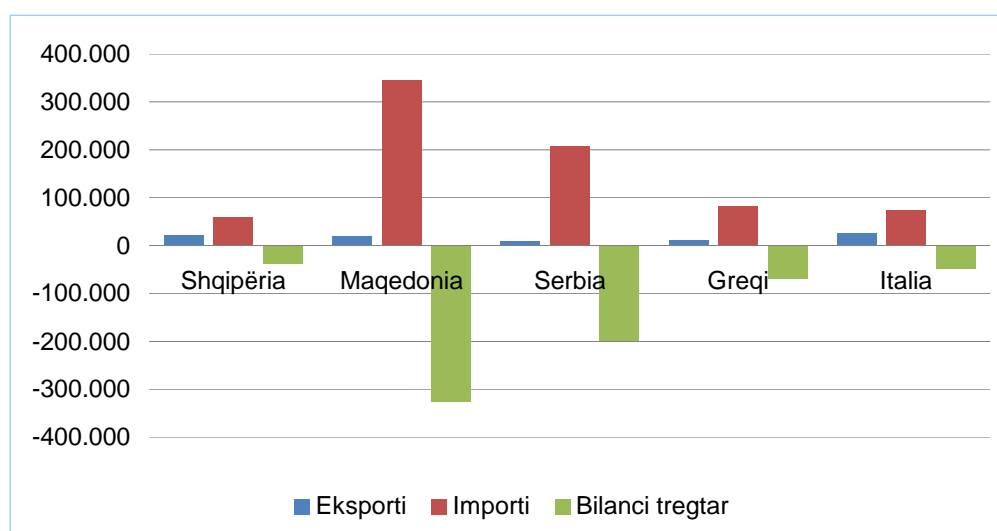


Tabela18: Qarkullimi i mallrave në tregtinë me Shqipërinë

(1.000 €)

Periudha	Eksporti	%	Ndryshimi	Importi	%	Ndryshimi	Bilanci tregtar
2002	1,420	5.1		48,077	5.6		-46,657
2003	1,798	5.0	27	8,996	0.9	-81.3	-7,198
2004	1,793	3.2	0	20,237	1.9	125.0	-18,444
2005	5,784	10.3	223	18,093	1.6	-10.6	-12,309
2006	12,645	11.4	119	23,108	1.8	27.7	-10,463
2007	20,799	12.6	64	35,262	2.2	52.6	-14,463
2008	21,113	10.6	2	59,632	3.1	69.1	-38,519

Figura 7: Paraqitja grafike e tregtisë me Shqipërinë



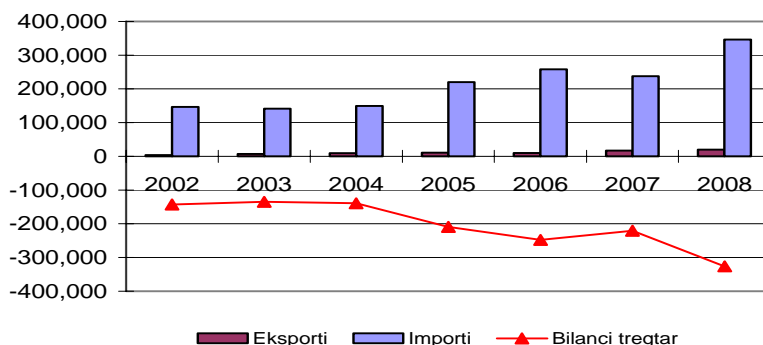
Produktet kryesore në tregtinë me Shqipërinë

Kodi	Eksportet në Shqipëri KSTJ (REV4)	2007	2008	%	2008/2007
282	Mbeturina dhe copëza me përmbajtje hekuri	3,893	4,541	21.5	116.6
351	Rryma elektrike	2,333	3,133	14.8	134.3
054	Perime të freskëta, ftohta, ngrira ose konservuara	1,274	1,634	7.7	128.3
046	Miell gruri dhe miell meslini	1,178	1,436	6.8	122.0
679	Gypat, tubat dhe profilet e shtrira, pajisje për gypa ose tuba	487	1,177	5.6	241.6
273	Gurë rërë dhe zhavor	390	937	4.4	240.4
001	Kafshë të gjalla të tjera nga divizioni 03	344	860	4.1	249.9
661	Gëlqere, cement, material ndërtimor i fabrikuar	493	787	3.7	159.5
111	Pije joalkoolike të pa s.d.t.	605	628	3.0	103.9
598	Produkte kimike të perziera të pa s.d.t.	259	573	2.7	221.1
	Total eksportet	20,799	21,113	100.0	101.5

Kodi	Importet nga Shqipëria KSTJ (REV4)	2007	2008	%	2008/2007
676	Shufra hekuri dhe celiku, kallam, këndet, format dhe pjesët	18.016	35.906	60,2	199,3
335	Tepricat e prodhimit të naftës të pa s.d.t.	3.907	8.170	13,7	209,1
351	Rryma elektrike	550	5.417	9,1	985,4
821	Mobiljet dhe pjesët e ndërlidhura, shtretërit, dysheqë	945	1.107	1,9	117,1
025	Veze, zogj dhe të verdhe veze	138	949	1,6	688,5
684	Alumin	401	683	1,1	170,5
334	Vaj naftë dhe vajra e nxjerra nga mineralet e bitumenit	1.585	665	1,1	41,9
071	Kafe dhe zavendesues kafeje	18	664	1,1	3662,2
893	Artikuj të plastikës të pa s.d.t.	235	657	1,1	279,3
333	Vaj naftë dhe vajra e nxjerra nga mineralet e bitumenit	308	647	1,1	209,6
	Total importet	35.262	59.632	100,0	169,1

Tabela 19: Qarkullimi i mallrave në tregtinë me Maqedoninë

(1.000 €)							
Periudha	Eksporti	%	Ndryshimi	Importi	%	Ndryshimi	Bilanci tregtar
2002	3.396	12,3		146.205	17,1		-142.809
2003	6.945	19,5	104,5	141.735	14,6	-3,1	-134.790
2004	9.641	17,0	38,8	149.218	14,0	5,3	-139.577
2005	10.828	19,2	12,3	220.148	19,0	47,5	-209.320
2006	9.734	8,8	-10,1	257.754	19,7	17,1	-248.020
2007	17.384	10,5	78,6	237.895	15,1	-7,7	-220.511
2008	20.046	10,1	15,3	346.536	18,0	45,7	-326.490

Figura 8: Paraqitja grafike e tregtisë me Maqedoninë

Produktet kryesore në tregtinë me Maqedoninë

Kodi	Eksportet në Maqedoni KSTJ (REV4)	2007	2008	%	2008/2007
282	Mbeturina dhe copëza me përmbajtje hekuri	3,231	4,696	23.4	:
671	Hekuri i perpunuar, shufra hekuri etj.	2,232	2,128	10.6	95.3
778	Makineri elektrike dhe aparate të pa s.d.t.	2,411	1,862	9.3	77.2
046	Miell gruri dhe miell meslini	1,715	1,193	6.0	69.5
679	Gypat, tubat dhe profilet e shtrira, pajisje për gypa ose tuba	444	994	5.0	224.0
111	Pije joalkoolike të pa s.d.t.	612	806	4.0	131.8
629	Artikuj gome të pa s.d.t.	65	740	3.7	:
073	Çokollata dhe përgatitje tjera ushqimore me qokolatë	318	521	2.6	164.1
112	Pije alkoolike	30	514	2.6	:
663	Produkte minerale të pa s.d.t.	468	503	2.5	107.5
	Total eksportet	17,385	20,046	100.0	115.3

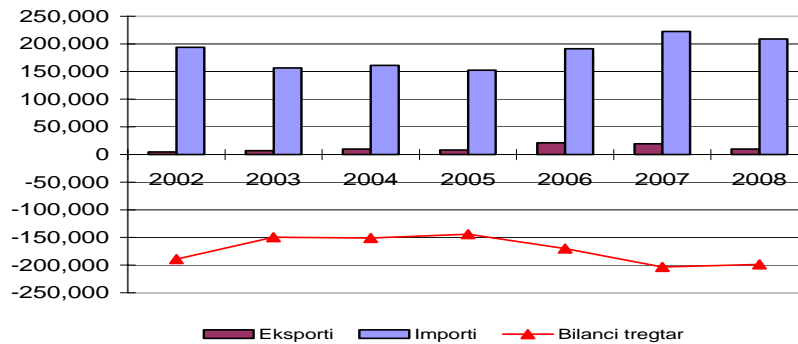
Kodi	Importet nga Maqedonia KSTJ (REV4)	2007	2008	%	2008/2007
334	Vaj naftë dhe vajra e nxjerra nga mineralet e bitumenit	101,774	171,648	49.5	:
676	Shufra hekuri dhe celiku, kallam, këndet, format dhe pjesët	11,509	19,795	5.7	172.0
111	Pije joalkoolike të pa s.d.t.	14,922	17,698	5.1	118.6
661	Gëlqere, cement, material ndërtimor i fabrikuar	18,968	16,310	4.7	86.0
122	Duhan, i fabrikuar (dhe elemente duhani zëvendësuese)	9,521	11,281	3.3	118.5
533	Pigmente (ngjyruet i fortë), ngjyra, materiale lustruese etj.	7,399	7,679	2.2	103.8
673	Prodhimet nga hekuri të rrafshata-rotull ose celik pa aliazh	2,897	6,805	2.0	:
773	Pajisje për shpërndarjen e rrymës të pa s.d.t.	4,540	5,731	1.7	126.2
057	Pemët dhe lajthitë të freskëta ose të thara	3,418	4,892	1.4	:
674	Prodhimet nga hekuri të petezuara ose celik pa aliazh	2,539	4,663	1.3	183.6
	Total importet	237,895	346,536	100.0	145.7

Tabela 20: Qarkullimi i mallrave në tregtinë me Serbinë

(1.000 €)

Periudha	Eksporti	%	Ndryshimi	Importi	%	Ndryshimi	Bilanci tregtar
2002	4,745	17.2		193,840	22.7		-189,095
2003	6,754	19.0	42.3	156,410	16.1	-19.3	-149,656
2004	10,060	17.8	48.9	161,281	15.2	3.1	-151,221
2005	8,158	14.5	-18.9	152,257	13.2	-5.6	-144,099
2006	20,910	18.9	156.3	191,053	14.6	25.5	-170,143
2007	19,280	11.7	-7.8	222,534	14.1	16.5	-203,254
2008	9,893	5.0	-57.3	208,951	10.8	-6.1	-199,058

Figura 9: Paraqitja grafike e tregtisë me Serbinë



Produktet kryesore në tregtinë me Serbinë

Kodi	Eksportet në Serbi KSTJ (REV4)	2007	2008	%	2008/2007
679	Gypat, tubat dhe profilet e shtrira, pajisje për gypa ose tuba	1.304	1.679	17,0	:
112	Pije alkoolike	740	1.099	11,1	148,5
812	Artikuj sanitar dhe pjeset e tyre	1.027	973	9,8	94,8
057	Pemët dhe lajthitë të freskëta ose të thara	521	664	6,7	127,3
054	Perime të freskëta, ftohta, ngrira ose konservuara	1.272	543	5,5	42,7
685	Plumb	1.927	516	5,2	26,8
716	Pjesët elektrike që ndërrohen të pa s.d.t.	333	511	5,2	:
674	Prodhimet nga hekuri të petezuara ose celik pa aliazh	4.830	392	4,0	8,1
659	Mbuluesit e dyshemeve etj.	241	307	3,1	:
251	Leter dhe mbeturina letrë	179	285	2,9	159,8
	Total eksportet	19.280	9.893	100,0	51,3

Kodi	Importet nga Serbia KSTJ (REV4)	2007	2008	%	2008/2007
662	Materiale ndertimore prej argjile	21,917	21,729	10,4	:
048	Përgatitjet nga drithërat dhe përgatitjet nga mielli	12,545	15,485	7,4	123,4
111	Pije joalkoolike të pa s.d.t.	7,738	11,190	5,4	144,6
081	Ushqim për kafshë (pa përfshi drithëra të pafabrikuar)	10,379	10,994	5,3	105,9
562	Plehera (tjera nga ato te grupit 272)	11,759	9,959	4,8	84,7
046	Miell gruri dhe miell meslini	10,863	9,421	4,5	86,7
641	Leter dhe karton	3,865	7,437	3,6	:
041	Grure dhe meslin, te pabluar	12,066	6,888	3,3	57,1
421	Vajra dhe yndyra vegetale, te paperpunuara	6,624	6,729	3,2	:
542	Medikamente (duke perfshire edhe med. veterinare)	8,708	5,873	2,8	67,4
	Total importet	222,534	208,951	100,0	93,9

Tabela 21: Qarkullimi i mallrave në tregtinë me Greqinë

(1.000 €)

Periudha	Eksporti	%	Ndryshimi	Importi	%	Ndryshimi	Bilanci tregtar
2002	199	0.7		55,424	6.5		-55,225
2003	1,776	5.0	792	72,905	7.5	32	-71,129
2004	4,262	7.5	140	68,515	6.4	-6	-64,253
2005	5,522	9.8	30	44,027	3.8	-36	-38,505
2006	3,914	3.5	-29	37,614	2.9	-15	-33,700
2007	8,400	5.1	115	63,737	4.0	69	-55,337
2008	10,851	5.5	29	81,403	4.2	28	-70,552

Figura 10: Paraqitja grafike e tregtisë me Greqinë

Produktet kryesore në tregtinë me Greqinë

Kodi	Eksportet në Greqi KSTJ (REV4)	2007	2008	%	2008/2007
282	Mbeturina dhe copëza me përmbajtje hekuri	7,889	10,578	97.5	:
697	Pajisje shtepiake me baze metali te pa s.d.t.	0	75	0.7	:
716	Pjesët elektrike që ndërrohen të pa s.d.t.	85	66	0.6	77.4
684	Alumin	20	50	0.5	250.9
112	Pije alkoolike	1	28	0.3	3513.5
581	Gypat, tubat dhe pajisje për gypa ose tuba	0	26	0.2	:
778	Maqineri elektrike dhe aparate te pa s.d.t.	46	12	0.1	:
771	Maqineri elektrike (te tjera nga grupi 716)	2	9	0.1	376.3
251	Leter dhe mbeturina letrë	0	2	0.0	:
874	Instrumente dhe aparate per matje, kontrolle dhe analiza	0	2	0.0	:
	Total eksportet	8,400	10,851	100.0	129.2

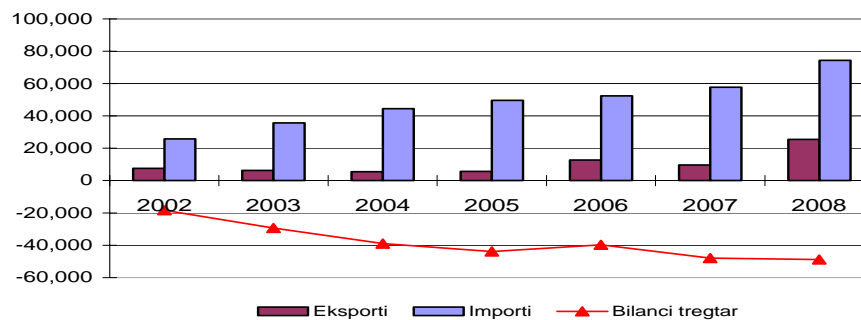
Kodi	Importet nga Greqia KSTJ (REV4)	2007	2008	%	2008/2007
334	Vaj naftë dhe vajra e nxjerra nga mineralet e bitumenit	19,625	33,433	41.1	170.4
335	Tepricat e prodhimit të naftës të pa s.d.t.	1,119	7,073	8.7	632.3
057	Pemët dhe lajthitë të freskëta ose të thara	2,925	2,933	3.6	100.3
572	Polimer nga stireni ne forme primare	3,404	2,487	3.1	73.0
562	Plehera (tjera nga ato ne grupin 272)	2,761	2,004	2.5	72.6
684	Alumin	1,265	1,865	2.3	147.4
744	Pajisje mekanike dhe pjeset e tyre te pa s.d.t.	996	1,847	2.3	185.4
058	Fruta te konzervuara dhe perpunime frutash (perveq lengjeve)	1,566	1,793	2.2	114.5
122	Duhan, i fabrikuar (dhe elemente duhani zëvendësuese)	916	1,729	2.1	188.7
661	Gëlqere, cement, material ndërtimor i fabrikuar	891	1,324	1.6	148.7
	Total importet	63,737	81,403	100.0	127.7

Tabela 22: Qarkullimi i mallrave në tregtinë me Italinë

(1.000 €)

Periudha	Eksporti	%	Ndryshimi	Importi	%	Ndryshimi	Bilanci tregtar
2002	7,525	27.3		25,818	3.0		-18,293
2003	6,245	17.5	-17.0	35,625	3.7	38.0	-29,380
2004	5,536	9.8	-11.4	44,525	4.2	25.0	-38,989
2005	5,668	10.1	2.4	49,555	4.3	11.3	-43,887
2006	12,654	11.4	123.3	52,461	4.0	5.9	-39,807
2007	9,672	5.9	-23.6	57,678	3.7	9.9	-48,006
2008	25,485	12.8	163.5	74,385	3.9	29.0	-48,900

Figura 11: Paraqitja grafike e tregtisë me Italinë



Produktet kryesore në tregtinë me Italinë

Kodi	Eksportet në Itali KSTJ (REV4)	2007	2008	%	2008/2007
671	Gize, shufra hekuri, granulla hekuri dhe çeliku etj.	:	18,703	73.4	:
288	Mbetje dhe kthime me baze metali jo-ferrike te pa s.d.t.	7,331	3,956	15.5	54.0
211	Lekure e paperpunuar (perveq gezofeve)	443	766	3.0	172.7
764	Pajisje telekomunikimi dhe pjese te pa s.d.t.	689	658	2.6	95.4
054	Perime të freskëta, ftohta, ngrira ose konservuara	46	309	1.2	668.1
784	Pjese dhe pajisje te veturave	110	198	0.8	181.1
782	Automjete per transportimin e mallrave	:	194	0.8	:
056	Perime, te pregatitura ose konservuara	354	98	0.4	27.8
721	Pajisje bujqesore dhe pjese rezerve (perveq traktoreve)	:	87	0.3	:
282	Mbeturina dhe copëza me përmbajtje hekuri	9	78	0.3	875.2
	Total eksportet	9,672	25,485	100.0	263.5

Kodi	Importet nga Italia KSTJ (REV4)	2007	2008	%	2008/2007
662	Material ndertimor nga argjila	3.911	4.649	6,2	:
691	Struktura dhe pjese te strukt.nga hekuri te pa s.d.t.	3.562	3.342	4,5	93,8
782	Automjete per transportimin e mallrave	1.327	3.146	4,2	237,1
775	Pajisje shtepiake elektrike dhe jo-elektrike te pa s.d.t.	2.400	2.618	3,5	109,1
048	Përgaditjet nga drithërat dhe përgatitjet nga mielli	2.085	2.347	3,2	112,6
553	Parfumeri, kozmetike dhe preparate tualeti	2.151	2.342	3,1	108,9
821	Mobileri dhe pjese per mobile	2.173	2.214	3,0	:
562	Plehera (tjera nga ato te grupit 272)	218	2.180	2,9	999,7
781	Automjetet dhe veturat per transportin e udhetareve	2.064	2.062	2,8	:
728	Pajisje dhe maqineri te specializuara per industri	1.027	1.961	2,6	190,9
	Total importet	57.678	74.385	100,0	129,0

Tabela 23: Eksporti sipas pikave kufitare në vlerë

(1.000 €)

Pikat kufitare	Eksporti						
	2002	2003	2004	2005	2006	2007	2008
Aeroporti Prishtinë	:	637	1,481	897	2,948	3,172	6,155
Dheu i Bardhë	1424	1,774	2,302	1,499	2,256	2,012	2,501
Energji Elektrike	:	:	:	1,206	8,462	12,532	8,238
Hani i Elezit	16077	19,743	31,600	29,968	43,324	80,399	74,484
Inter Europa	:	:	:	:	140	1,300	1,109
Kullë Pejë	6149	6,215	6,520	9,231	4,402	10,111	71,158
Merdarë Podujevë	963	1,437	1,361	3,478	12,092	5,453	9,715
Mitrovicë	1192	2,861	9,916	4,799	29,117	37,925	13,971
Prishtinë	214	29	564	1,342	:	:	:
Vërmicë	1580	2,925	2,823	3,863	8,033	12,210	11,134
Gjithsej	27,599	35,621	56,567	56,283	110,774	165,112	198,463

Tabela 24: Importi sipas pikave kufitare në vlerë

(1.000 €)

Pikat kufitare	Importi						
	2002	2003	2004	2005	2006	2007	2008
Aeroporti Prishtinë	:	17,945	19,826	20,175	111,531	108,131	139,376
Dheu i Bardhë	50,117	49,263	36,446	41,517	81,486	66,550	57,486
Energji Elektrike	:	:	19,171	16,723	24,548	47,836	57,424
Hani i Elezit	427,747	517,092	521,552	585,367	576,796	673,062	794,164
Inter Europa	:	:	:	:	23,048	90,634	157,845
Kullë Pejë	171,877	205,076	213,147	167,317	125,980	152,784	226,133
Merdarë Podujevë	51,107	46,779	46,450	63,397	130,568	152,285	211,998
Mitrovicë	43,213	67,133	66,727	113,225	194,149	236,035	219,421
Prishtinë	13,788	19,964	66,175	102,669	:	:	:
Vërmicë	96,909	50,013	73,853	47,102	37,773	48,869	64,388
Gjithsej	854,758	973,265	1,063,347	1,157,492	1,305,879	1,576,186	1,928,236

Tabela 25: Eksporti sipas pikave kufitare në raport me gjithsej

(në %)

Pikat kufitare	Eksporti						
	2002	2003	2004	2005	2006	2007	2008
Aeroporti Prishtinë	:	1.8	2.6	1.6	2.7	1.9	3.1
Dheu i Bardhë	5.2	5.0	4.1	2.7	2.0	1.2	1.3
Energji Elektrike	:	:	:	2.1	7.6	7.6	4.2
Hani i Elezit	58.3	55.4	55.9	53.2	39.1	48.7	37.5
Inter Europa	:	:	:	:	0.1	0.8	0.6
Kullë Pejë	22.3	17.4	11.5	16.4	4.0	6.1	35.9
Merdarë Podujevë	3.5	4.0	2.4	6.2	10.9	3.3	4.9
Mitrovicë	4.3	8.0	17.5	8.5	26.3	23.0	7.0
Prishtinë	0.8	0.1	1.0	2.4	:	:	:
Vërmicë	5.7	8.2	5.0	6.9	7.3	7.4	5.6
Gjithsej	100.0	100.0	100.0	100.0	100.0	100.0	100.0

Tabela 26: Importi sipas pikave kufitare në raport me gjithsej

(në %)

Pikat kufitare	Importi						
	2002	2003	2004	2005	2006	2007	2008
Aeroporti Prishtinë	:	1.8	1.9	1.7	8.5	6.9	7.2
Dheu i Bardhë	5.9	5.1	3.4	3.6	6.2	4.2	3.0
Energji Elektrike	:	:	1.8	1.4	1.9	3.0	3.0
Hani i Elezit	50.0	53.1	49.0	50.6	44.2	42.7	41.2
Inter Europa	:	:	:	:	1.8	5.8	8.2
Kullë Pejë	20.1	21.1	20.0	14.5	9.6	9.7	11.7
Merdarë Podujevë	6.0	4.8	4.4	5.5	10.0	9.7	11.0
Mitrovicë	5.1	6.9	6.3	9.8	14.9	15.0	11.4
Prishtinë	1.6	2.1	6.2	8.9	:	:	:
Vërmicë	11.3	5.1	6.9	4.1	2.9	3.1	3.3
Gjithsej	100.0	100.0	100.0	100.0	100.0	100.0	100.0

Figura 12 : Eksporti sipas pikave kufitare 2008 (2007)

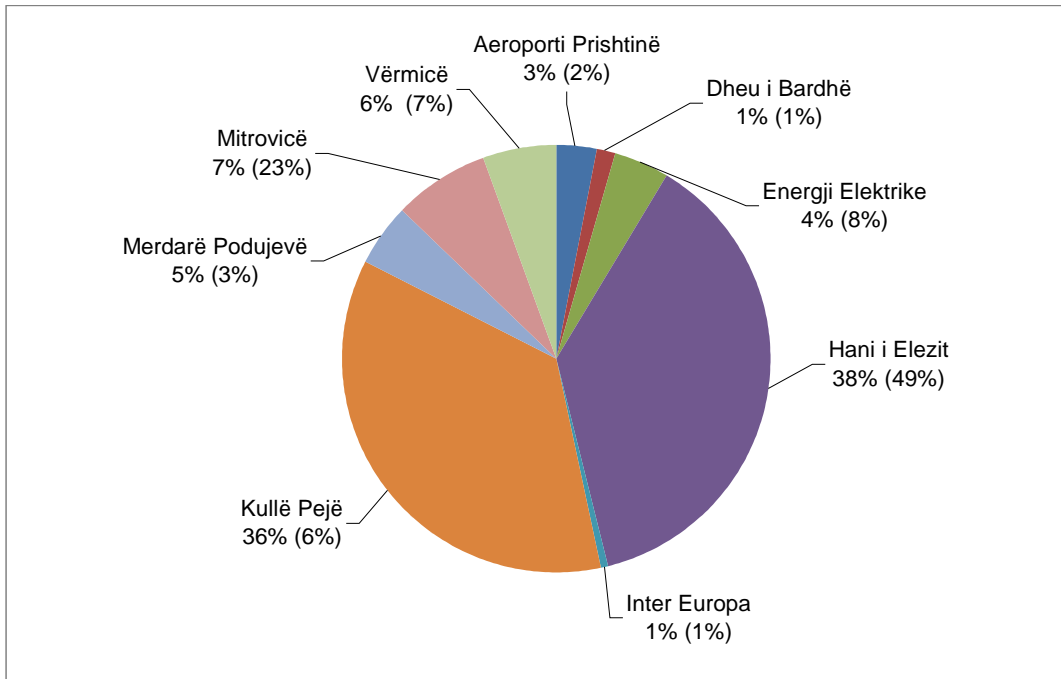
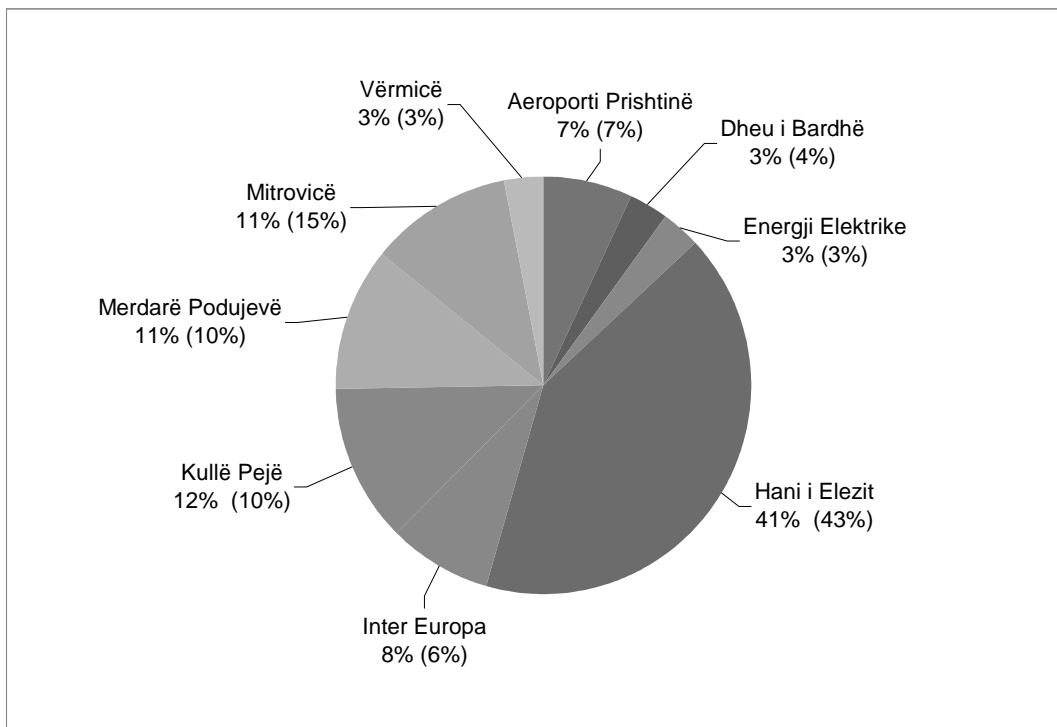


Figura 13: Importi sipas pikave kufitare 2008 (2007)



Enti i Statistikës së Kosovës përshkrim i shkurtër

Enti i Statistikës së Kosovës, është Ent profesional, vepron që nga viti 1948 dhe ka kaluar disa faza historike, i strukturuar sipas rregullimit shtetëror të asaj kohe.

Më 2 Gusht 1999, Enti ka rifilluar punën profesionale, si i pavarur në kuadër të Ministrisë së Administratës Publike. Enti financohet nga Buxheti i Konsoliduar i Kosovës dhe donatorë për projekte të veçanta.

Enti i Statistikës së Kosovës vepron sipas Rregullores 2001/14 e cila ka hyrë në fuqi me 2 Korrik 2001. Një Master Plan afatmesëm është duke u përgatitur për zhvillimin e sistemit statistikor kompatibil me Statistikat Evropiane.

Struktura organizative e ESK-së, katër *Departamente prodhuese* (Departamenti i statistikave ekonomike dhe llogarive kombëtare, Departamenti i statistikave të popullsisë, Departamenti i statistikave sociale dhe Departamenti i statistikave të bujqësisë dhe ambientit), *shtatë Zyra Rajonale* (Gjakovë, Gjilan, Mitrovicë, Pejë, Prizren, Prishtinë dhe Ferizaj), *dy Departamente mbështetëse* (Departamenti i metodologjisë dhe teknologjisë informative dhe Departamenti i administratës), si dhe *Zyra e regjistrimit të popullsisë*, përbëjnë ndërtimin struktural të ESK-ës.

Të punësuar janë gjithsej 134 punëtorë, prej tyre, 96 (71.6%) në seli të Entit, gjersa në Zyrat Rajonale, 38 (28.4%) .

Kemi mbështetje dhe bashkëpunim profesional me institucionet ndërkombëtare.

Enti i Statistikës së Kosovës ka një terren krejtësisht të mbuluar në shkallë vendi. Për implementim e Anketave në terren përdorim mostrën dhe metodologjinë adekuate. Gjatë grumbullimit të raporteve nga njësitë raportuese angazhohen; profesionistë, teknikë, administratorë, civilë të zyrave të vendit, regjistruar terreni nga Zyrat Rajonale.

Një ekip i ekspertëve vendorë dhe ndërkombëtar janë duke punuar në projektin e regjistrimit të popullsisë.

Misioni i Entit, është që të përmbush nevojat e përdoruesve me të dhëna statistikore objektive dhe analiza të rregullta në mënyrë që të përkrah departamentet qeveritare, t'u sigurojë informata të duhura për vendim-marrësit si dhe përdoruesit tjerë në Kosovë.

- **Adresa: Enti i Statistikës së Kosovës, Rr."Zenel Salihu" Nr.4, Prishtinë**
- **Telefonat: Qendra kryesore: +381 (0) 38 235 111**
Drejtori: +381 (0) 38 235 545
- **Fax: +381 (0) 38 235 033**
- **E-mail: ekonomik@ks-gov.net**
- **Ueb-faqe: www.ks-gov.net/esk**