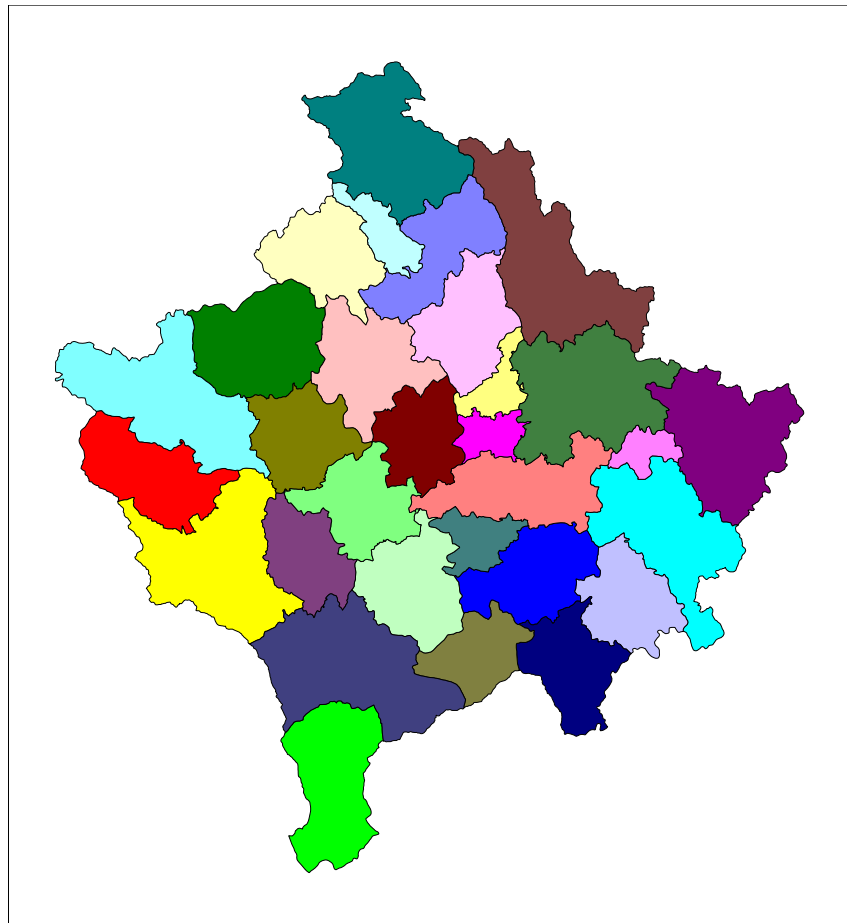




Republika e Kosovës
Republika Kosova-Republic of Kosovo
Qeveria - Vlada - Government
Ministria e Shërbimeve Publike - Ministarstva Javnih Sluzbi - Ministry of Public Services

Seria 3: Statistikat Ekonomike

Statistikat e tregtisë së jashtme 2007



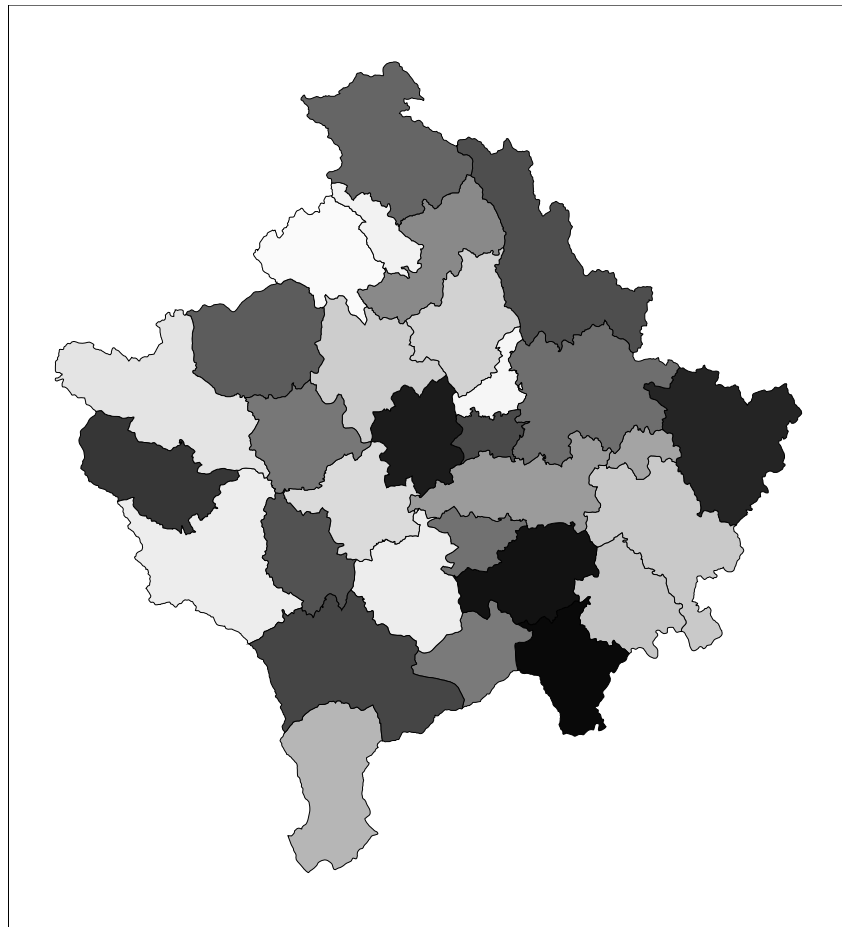
Enti i Statistikës së Kosovës
Zavod za Statistiku Kosova
Statistical Office of Kosovo



Republika e Kosovës
Republika Kosova-Republic of Kosovo
Qeveria - Vlada - Government
Ministria e Shërbimeve Publike - Ministarstva Javnih Sluzbi - Ministry of Public Services

Seria 3: Statistikat Ekonomike

Statistikat e tregtisë së jashtme 2007



Enti i Statistikës së Kosovës
Zavod za Statistiku Kosova
Statistical Office of Kosovo

Botuesi: Enti i Statistikës së Kosovës (ESK)
Data e botimit: Korrik 2008
© : Enti i Statistikës së Kosovës
Riprodhimi autorizohet nëse tregohet burimi.
E shtypur nga: K.G.T, Prishtinë, Kosovë

Informata të shumta janë në dispozicion në internet,
ku mund të qaseni përmes veb-faqes së ESK-së
në internet: www.ks-gov.net/esk

P a r a t h ë n i e

Enti i Statistikës së Kosovës (ESK) filloi të publikojë të dhënat për Importin e Kosovës që nga viti 2001.

Publikimi për tregtinë e jashtme është i bazuar në të dhënat e Shërbimit Doganor të Kosovës dhe Korporatës Energjetike të Kosovës për energji elektrike.

Të dhënat e para paraprake për eksportin janë për vitin 2000 dhe 2001.

Të dhënat në këtë publikim ndryshojnë nga të dhënat paraprake të publikuara më parë.

Ky publikim vjetor përmban 23 tabela për Tregtinë e Jashtme të Kosovës, për vitin 2007 me disa krahasime për vitet 2002- 2007. Këto tabela kanë të bëjnë me importin dhe eksportin sipas qarkullimit të mallrave, seksioneve, vendeve, pikave kufitare, artikujve.

Importet janë paraqitur sipas origjinës së vendit.

Në këtë publikim krahasuar me publikimet e mëparshme kemi shtuar edhe disa tabela të reja të cilat paraqesin këmbimin tregtare të vendit tonë me partneret kryesor.

Sugjerimet dhe vërejtjet e shfrytëzuesve janë të mirëseardhura.

Publikimet e ardhshme sigurisht se do të sjellin të dhëna të reja dhe kualitet me të mirë.

Departamenti i statistikave ekonomike dhe LLK
Ismajl Sahiti, Mensure Çerkezi dhe
Drejtori i Departamentit – Ilir T. Berisha

Dizajnin – Ahmet Cakolli

Korrik 2008

Kryeshefi Ekzekutiv i ESK-së,
Avni Kastrati

Lista e shkurtesave

F.O.B	I lirë në bord (Free on board)
C.I.F.	Kosto, Sigurim, Transport (Cost, Insurance, Freight)
BE	Bashkimi Evropian
NK	Nomenklaturë e Kombinuar
KSTJ	Klasifikimi standard i tregtisë së jashtme
DUD	Dokument Unik Doganor
SH	Sistemi Harmonizuar
SNO	Standardet Ndërkombëtare të Organizimit
s.d.t	Specifikuara diku tjetër

Simbolet

:	Nuk ka të dhëna
0	Më pak se gjysma e njësisë së përdorur
—	Nuk aplikohet

Përmbajtja

Faqe

Rrjedhat e eksportit dhe të importit gjatë vitit 2007.....	5
Statistikat e tregtisë së jashtme – shënime metodologjike	6
Tabela 1: Qarkullimi i mallrave në tregtinë e jashtme (2001 – 2007)	9
Tabela 2: Eksporti dhe importi sipas seksioneve të KSTJ (SITC) në vlerë (2005 – 2007)..	10
Tabela 3: Eksporti dhe importi sipas seksioneve të KSTJ (SITC) në përqindje(2005 –2007)	10
Tabela 4: Eksporti sipas seksioneve të (HS) në vlerë (2002 – 2007).....	12
Tabela 5: Importi sipas seksioneve të (HS) në vlerë (2002 – 2007).....	12
Tabela 6: Pjesëmarrja e eksportit sipas seksioneve në raport me gjithsej.....	13
Tabela 7: Pjesëmarrja e importit sipas seksioneve në raport me gjithsej.....	13
Tabela 8: Indekset e çmimeve te eksportit sipas seksioneve.....	14
Tabela 9: Indekset e çmimeve te importit sipas seksioneve.....	14
Tabela 10: Eksporti sipas kapitujve në vlerë (2004 – 2007)	15
Tabela11: Importi sipas kapitujve në vlerë (2004 – 2007)	19
Tabela12: Eksporti sipas vendeve në vlerë (2002 – 2007).....	23
Tabela13: Pjesëmarrja e eksportit sipas vendeve në raport me gjithsej (2002 – 2007)	24
Tabela14: Importi sipas vendeve në vlerë (2002 – 2007).....	25
Tabela15: Pjesëmarrja e importit sipas vendeve në raport me totalin (2002-2007)	26
Tabela16: Partneret kryesor të Kosovës në vitin 2007	27
Tabela17: Qarkullimi i mallrave në tregtinë me Shqipërinë (2002 – 2007).....	28
Produktet kryesore në tregtinë me Shqipërinë 2007	28
Tabela 18: Qarkullimi i mallrave në tregtinë me Serbinë (2002 – 2007).....	29
Produktet kryesore në tregtinë me Serbinë 2007	29
Tabela 19: Qarkullimi i mallrave në tregtinë me Maqedoninë (2002 – 2007)	30
Produktet kryesore në tregtinë me Maqedoninë 2007.....	30
Tabela 20: Qarkullimi i mallrave në tregtinë me Gjermaninë (2002 – 2007)	31
Produktet kryesore në tregtinë me Gjermaninë 2007	31
Tabela 21: Qarkullimi i mallrave në tregtinë me Italinë (2002 – 2007)	32
Produktet kryesore në tregtinë me Italinë 2007	32
Tabela 22: Eksporti sipas pikave kufitare në vlerë (2002 – 2007).....	33
Tabela 23: Importi sipas pikave kufitare në vlerë (2002 – 2007).....	33
Tabela 24: Eksporti sipas pikave kufitare në raport me gjithsej (2002-2007)	34
Tabela 25: Importi sipas pikave kufitare në raport me gjithsej (2002-2007)	34

Rrjedhat e eksportit dhe të importit gjatë vitit 2007

Duke analizuar të dhënat gjatë periudhës 2002-2007 vërehet se kemi një rritje si të eksporti ashtu edhe të importi.

Deficiti tregtar në vitin 2007 arriti në 1.411.0 milion ku edhe në këtë vit kemi bilanc negativ. Totali i eksporteve në këtë vite ishte 165.1 milion euro, ndërsa importi 1.576.1 milion euro. Eksporti mbulon importin vetëm 10,5%.

Në këtë publikim janë dhënë më gjerësisht shumë sqarime në detaje për atë se çka importon vendi ynë nga tregu i jashtëm e çka eksporton në tregun e jashtëm.

Duke krahasuar të dhënat e vitit 2007 me ato të vitit 2006 për disa grupemallrash më kryesore, shohim se rritja vjetore e eksporteve është 49,1%. Përbërësit kryesor të eksportit në vitin 2007 janë makineritë dhe pajisjet e transporti të cilat u rritën nga 8.9 milion euro në 22.6 milion euro (153,9%), ushqimi dhe kafshët e gjalla u rritën nga 8.5 milion euro në 14.2 milion euro (66,7%), mallrat e përpunuara u rritën nga 31,8 milion euro në 50.6 milion euro (59,0%), lëndët djegëse nga 8.5 milion euro në 12.5 milion euro (47,3%), pije dhe duhan u rritën nga 2.7 milion euro në 3.8 milion euro (39,6%), materiali i papërpunuar u rritë nga 42.9 milion euro në 53.5 milion euro (24,7%), mallrat të tjera të përpunuara nga 5.5 milion euro në 6.1 milion euro (11,1%), si dhe kemi një rënie të grupi i mallrave produktet kimike nga 1.38 milion euro në 1.35 milion euro (-2,2%).

Sa i përket importeve rritja vjetore në vitin 2007 ishte 20,7%. Përbërësit kryesor të importeve janë: materiale të papërpunuara nga 24.5 milion euro në 36.4 milion euro (48,5%), mallra të tjera të përpunuara nga 112.6 milion euro në 143.6 milion euro (27,5%), makineritë dhe pajisjet e transporti, nga 232.2 milion euro në 294.3 milion euro (26,7%), pijet dhe duhani nga 73.4 milion euro në 91.3 milion euro (24,4%), ushqimi dhe kafshët e gjalla nga 228.3 milion euro në 272.4 milion euro (19,3%), lëndët djegëse nga 217.1 milion euro në 258.3 milion euro (19,0%), mallrat e përpunuara nga 264.8 milion euro në 307.6 milion euro (16,2%), produktet kimike nga 138.7 milion euro në 156.4 milion euro (12,8%), yndyrat bimore dhe shtazore ku u rritën nga 13.9 milion euro në 15.5 milion euro (11,4%).

Lidhur me eksportin dhe importin e Kosovës, partner kryesor tregtar janë vendet ballkanike të cilat marrin pjesë me 42,5% për eksport dhe 43,2% për import, ndërsa BE merë pjesë me 42,0% për eksport dhe 36,3% për import, në raport me totalin e vitit 2007. Për sa i përket eksporteve të Kosovës me vendet ballkanike, Shqipëria merr pjesë me 12,6%, Serbia me 11,7%, Maqedonia me 10,5%, në raport me totalin e vitit 2007, ndërsa pjesëmarrjen më të madhe të importeve në Kosovë nga vendet ballkanike e kanë Maqedonia me 15,1% dhe Serbia me 14,1%.

Statistikat e tregtisë së jashtme – shënime metodologjike

Burimet

Statistikat e tregtisë përbëhen kryesisht nga dokumentacioni i dorëzuar tek autoriteti doganor nga importuesit apo eksportuesit (apo agjentët e tyre). Ky dokument është Dokument Unik Doganor (DUD), i cili përdoret për qëllime të zhdoganimit. Informatat nga dokumenti mbahen nga sistemi informativ doganor. Burimet shtesë të të dhënave, janë të dhëna administrative për import dhe eksport të rrymës elektrike.

Përgjegjësitë për mbledhjen, përpilimin dhe publikimin e të dhënave

Administrata doganore është përgjegjëse për mbledhjen, futjen dhe përpunimin e të dhënave të deklaratës doganore. Të dhënat në fushën e statistikave që regjistrohen në DUD, raportohen në baza mujore nga Administrata Doganore, në ESK, në mënyrë elektronike.

ESK-ës është përgjegjës për mbledhjen, përpilimin dhe publikimin e të dhënave të tregtisë së jashtme. Këto statistika përfshijnë të dhënat sipas llojit të procedurave doganore. Puna shtesë përfshinë korrigjimin dhe miratimin e të dhënave doganore.

Përfshirja

Statistikat e tregtisë së jashtme nuk përfshijnë importet dhe eksportet e mallrave të përkohshme, të cilat në gjendje të pandryshuar do të kthehen pas një kohe të caktuar, siç janë shërbimet, riparimet, paratë në kuptimin e rrogave, paraja në ari, furnizimi i veturave kosovare jashtë vendit me derivate, importi i mallrave për zyrat ndërlidhëse dhe misioneve tjera diplomatike në Kosovë, bagazhi personal i udhëtarëve, shembujt komercial apo pakot postare me vlerë të ulët.

Sistemi i regjistrimit

Statistikat e tregtisë së jashtme janë të përpiluara sipas sistemit “ special ” (definicioni lehtësues) të regjistrimit të tregtisë ndërkombëtare. Sipas këtij sistemi importet dhe eksportet janë të regjistruara, në kohën kur mallrat lëvizin nëpër territor me qarkullim të lirë, e kjo është, pjesa brenda ku mallrat mund të shiten pa kufizime doganore. Definicioni lehtësues nënkupton që përveç transaksionit të rregullt të importit dhe eksportit, i përfshirë është edhe përpunimi i jashtëm dhe i brendshëm.

Importet e veçanta përbëhen nga importet e mallrave nga jashtë, brenda territorit me qarkullim të lirë për konsum, për përpunim dhe pastaj për përpunim të jashtëm.

Importet e veçanta përfshijnë eksportet e mallrave të nisura për në vende me qarkullim të lirë, mallrat për përpunim të brendshëm dhe mallrat për përpunim të jashtëm.

Të përjashtuara janë mallrat që janë në transit.

Vlerësimi

Për importe, përdoret vlera c.i.f. (duke përfshirë koston, sigurimin dhe transportin e mallrave në pikën hyrëse në Kosovë). Për eksporte përdoret vlera f.o.b. (i lirë në bord). Ky është çmimi i mallrave të blerë jashtë vendit, përfshirë këtu paketimin, transportin brenda shtetit, çmimin për ngarkim, sigurimin si dhe shpenzimet tjera të cilat shfaqen kur mallrat vendosen në anije për eksportim, në aeroplan apo barten në zona të largëta. Vlera e faturës rillogarit në vlerën e kufirit kosovar, duke shtuar apo zbritur, tërësisht apo pjesërisht,

shpenzimet e transportit, ngarkimit, shkarkimit, të cilat varen nga kushtet e furnizimit të caktuara në kontratë.

Vlera përjashton:

- çdo shumë të pranuar nga eksportuesi gjatë rrugës së rifondimit, rikthimit të pagesës doganore, subvencionimit apo nga ndonjë ndihme tjetër.
- çdo obligim të huaj doganor apo ndërrim të transportit të mallrave përveç në pikën doganore apo në pikën e eksportimit.

Vlera është në euro. Për transaksionet ku vlera është dhënë në një valutë tjetër, këmbimi në euro bëhet duke përdorur kursin javor të këmbimit valutor.

Periudha e referimit

Muaji kalendarik është periudhë themelore për t'i mbledhur të dhënat. Duke u bazuar në të dhënat doganore, data e dorëzimit të deklaratës doganore apo datat tjera të vlefshme për implementimin e rregullave doganore, janë koha për t'i regjistruar transaksionet e importit/eksportit.

Njësitë e sasisë

Sasia e mallrave të importuara dhe eksportuara tregohet në peshë neto, në qoftë se mund të caktohet, duke marrë parasysh natyrën e produktit si dhe në njësi plotësuese kur përskruhet nga nomenklatura e tarifës doganore.

Pesha neto është njësi e zakonshme e sasisë së dhënë. Pesha e kontejnerëve, valixheve, qypave dhe materialeve paketues, janë të përjashtuara.

Njësitë tjera të sasisë përdoren për disa mallra më të rëndësishëm si, kafshë të gjalla, motorët e automjeteve, pajisjeve vendore, orëve, rrobave (ku si njësi matëse përdoret numri), këpucë (ku përdoret numri i palëve), mbështjellës për dysheme (ku përdoret metri katror) dhe pijet (ku përdoret vëllimi).

Shtetet partnere

Në këtë publikim, importet janë të regjistruara sipas vendit të origjinës (si e kundërta e vendit të destinimit). Mallrat e marra ose të prodhuara në një vend me prejardhje po nga i njëjti vend. Një produkt në prodhimin e të cilit janë të përfshira dy a më tepër vende, si vendi i origjinës, konsiderohet vendi në të cilin është bërë përpunimi i fundit i rëndësishëm. Paketimi, ripaketimi, klasifikimi nuk konsiderohen si procese prodhuese.

Eksportet janë të klasifikuara sipas vendit të destinimit të fundit. Destinimi i fundit i mallrave konsiderohet shteti i fundit për të cilin mallrat janë dedikuar. Kjo nuk do të thotë se është shteti ku mallrat do të shkarkohen ose ku do të bëhet konsumi i fundit.

Klasifikimi i shtetit

Nomenklatura e shteteve është klasifikimi i shteteve (gjeonomenklatura), sipas Gazetës Zyrtare të Komisionit Evropian, të publikuar çdo vit. Që nga janari 1999, përdoret sistemi ISO alfa 2 shifror i Kombeve të Bashkuara, ku secili shtet identifikohet me shifër të përbërë prej dy shkronjash.

Klasifikimi i mallrave

Statistikat mbliidhen duke përdorur Nomenklaturën e Kombinuar (NK) 8 shifror – tarifave dhe nomenklaturave statistikore të BE. Kjo nomenklaturë çdo vit udhëhiqet dhe azhurohet nga komisioni në bashkëpunim me shtetet anëtare. NK përputhet me sistemin 6 shifror të Sistemit të Harmonizuar të Përshkrimit dhe Kodimit të Mallrave (SH) – Nomenklatura e Këshillit Doganor për Bashkëpunim cila përdoret në tërë botën për aplikimin e tarifave doganore dhe përpilimin e statistikave të tregtisë së jashtme. NK përmban rreth 10,400 nënkrerë 8-shifror, 6 shifrat e para të cilit janë të njëjta me shifrat e Sistemit të Harmonizuar (SH).

Klasifikimi standard i tregtisë (KST), versioni i ripunuar nr. 3 (ITC Rev 3), është zhvilluar nga Kombet e Bashkuara për krahasueshmëri të avancuar ndërkombëtare për statistika të tregtisë së jashtme.

Klasifikimi Standard i Tregtisë së Jashtme (KSTJ) versioni i ripunuar nr. 3 përmban rreth 3,100 krerë themelor (5- shifrore). Këto janë të kombinuara në 261 grupe (3-shifrore), 98 divizione (2-shifrore) dhe 10 seksione (1-shifror). Për shembull, Seksioni 6 (mallrat e fabrikua të klasifikuara kryesisht sipas materialit) përbëhen nga 9 Divizione, 61 deri në 69. Divizion 64 (letër, karton dhe artikujt prej tyre) përbëhen nga dy grupe, 641 dhe 642, të cilat bashkërisht përbëjnë 72 krerë themelor, siç janë 642.94 (paloma, peshqirë, mbulesa për tavolina, dhe të ngjashme).

KSTJ versioni i ripunuar nr. 3 është identik me strukturën e Sistemit të harmonizuar. Secila kategori e KSTJ (duke përfshirë të gjithë krerët themelor) është ekuivalent me kombinimin e krerëve të S.H. (prandaj edhe të kombinimit të krerëve të NK).

Indekset e çmimeve të importit dhe eksportit

Indekset e çmimeve të importit dhe eksportit janë llogarite mbi bazën e deklaratave doganore. Janë përdorur vlerat dhe peshat sipas njësisë në baza mujore në nivelin 8 shifrore të Nomenklaturës së Kombinuar.

Filtrimi i të dhënave është bërë duke eliminuar njësite me vlera ekstreme dhe transaksionet e vogla. Indekset elementare janë agreguar për të llogarite indekset e përgjithshme, duke e ponderuar pjesëmarrjen e kapitujve të import/eksporteve në total. Për llogaritje është aplikuar formula e Fisherit. Indeksi vjetor i njësisë së vlerës është mesatarja e ponderuar e numrave indeksore në baza mujore.

Publikimi i të dhënave

Të dhënat mujore janë të përkohshme deri sa të nxjerrën si të dhëna përfundimtare dhe publikohen 45 ditë pas muajit referues.

Të dhënat vjetore publikohen dy herë: së pari si të dhëna të përkohshme brenda afatit paraprak (45 ditë pas muajit referues) dhe së dyti si të dhëna përfundimtare (në Maj).

Publikimi

Të dhënat e publikuara të statistikave të tregtisë së jashtme janë:

Të dhënat e grupuara publikohen në web faqen e ESK, 45 ditë pas periudhës referuese.

Çdo muaj:

Statistikat mujore të tregtisë së jashtme të Kosovës

Çdo vit:

Të dhënat përfundimtare

Statistikat e tregtisë së jashtme të Kosovës

Tabela 1: Qarkullimi i mallrave në tregtinë e jashtme (2001 – 2007)

(1.000 €)

Periudha	Eksporti	Importi	Bilanci tregtar	Përqindja e mbulimit
1	2	3	4=2-3	5=2/3
2001	10.559	684.500	-673.941	1,5
2002	27.599	854.758	-827.159	3,2
2003	35.621	973.265	-937.644	3,7
2004	56.567	1.063.347	-1.006.780	5,3
2005	56.283	1.157.492	-1.101.209	4,9
2006	110.774	1.305.879	-1.195.105	8,5
2007	165.112	1.576.186	-1.411.074	10,5

Figura 1: Qarkullimi në tregtinë e jashtme sipas viteve në vlerë

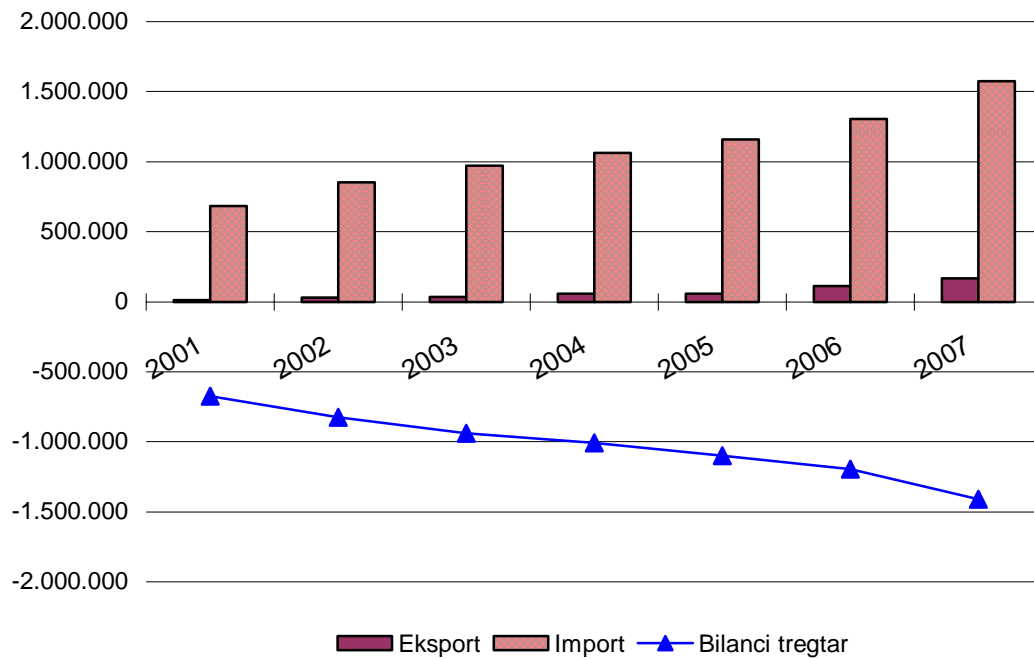


Tabela 2: Eksporti dhe importi sipas seksioneve të KSTJ (SITC) në vlerë (2005 – 2007)

(1.000 €)

Seksionet sipas KSTJ	Eksporti				Importi			
	2005	2006	2007	2007/2006	2005	2006	2007	2007/2006
Ushqime dhe kafshë të gjalla	5.076	8.526	14.215	166,7	206.183	228.336	272.443	119,3
Pije dhe duhan	2.754	2.785	3.887	139,6	65.679	73.439	91.333	124,4
Materiale të papërpunuara	26.852	42.904	53.513	124,7	23.486	24.528	36.421	148,5
Lëndë djegëse	1.721	8.540	12.576	147,3	182.381	217.116	258.356	119,0
Yndyrna bimore dhe shtazore	143	247	:	:	9.932	13.940	15.524	111,4
Produkte kimike	1.327	1.386	1.356	97,8	115.956	138.780	156.484	112,8
Mallra të përpunuara	6.678	31.885	50.689	159,0	220.165	264.818	307.628	116,2
Makineri e pajisje transporti	8.829	8.940	22.697	253,9	234.273	232.228	294.302	126,7
Mallra të tjera të përpunuara	2.895	5.561	6.180	111,1	99.438	112.694	143.656	127,5
Mallra të pa klasifikuara diku tjetër	8	:	:	:	:	:	40	:
Gjithsej	56.283	110.774	165.112	149,1	1.157.492	1.305.879	1.576.186	120,7

Tabela 3: Eksporti dhe importi sipas seksioneve të KSTJ (SITC) në përqindje(2005 –2007)

(në %)

Seksionet sipas KSTJ	Eksporti			Importi		
	2005	2006	2007	2005	2006	2007
Ushqime dhe kafshë të gjalla	9,0	7,7	8,6	17,8	17,5	17,3
Pije dhe duhan	4,9	2,5	2,4	5,7	5,6	5,8
Materiale të papërpunuara	47,7	38,7	32,4	2,0	1,9	2,3
Lëndë djegëse	3,1	7,7	7,6	15,8	16,6	16,4
Yndyrna bimore dhe shtazore	0,3	0,2	:	0,9	1,1	1,0
Produkte kimike	2,4	1,3	0,8	10,0	10,6	9,9
Mallra të përpunuara	11,9	28,8	30,7	19,0	20,3	19,5
Makineri e pajisje transporti	15,7	8,1	13,7	20,2	17,8	18,7
Mallra të tjera të përpunuara	5,1	5,0	3,7	8,6	8,6	9,1
Mallra të pa klasifikuara diku tjetër	:	:	:	:	:	:
Gjithsej	100,0	100,0	100,0	100,0	100,0	100,0

Figura 2: Eksporti sipas seksioneve të KSTJ (SITC) 2007 (2006)

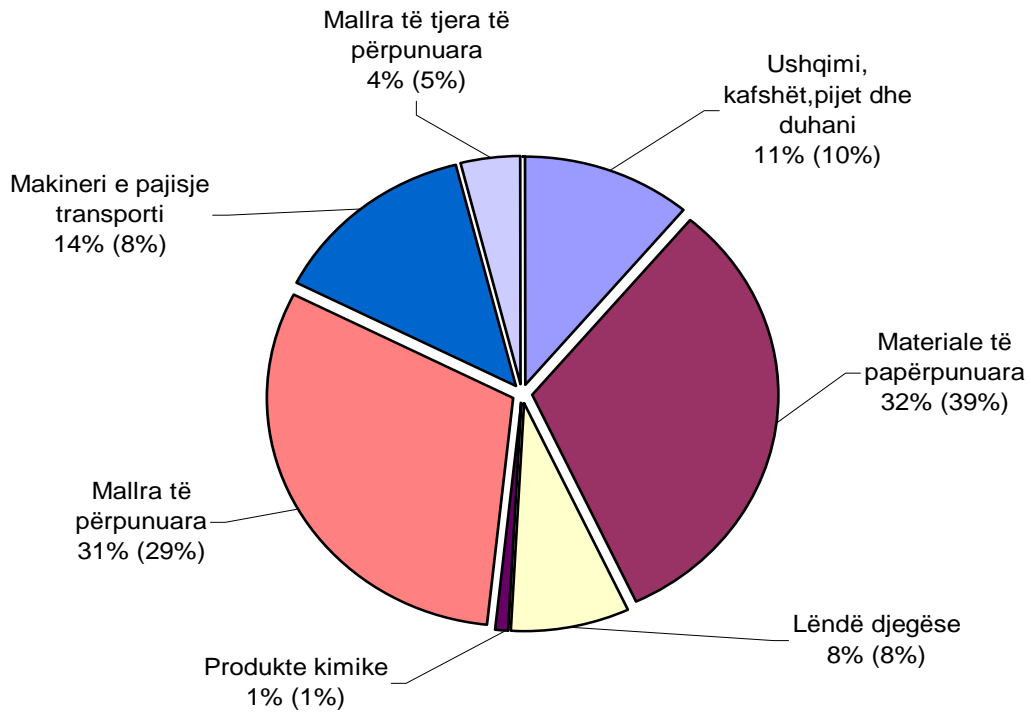


Figura 3: Importi sipas seksioneve të KSTJ(SITC) 2007 (2006)

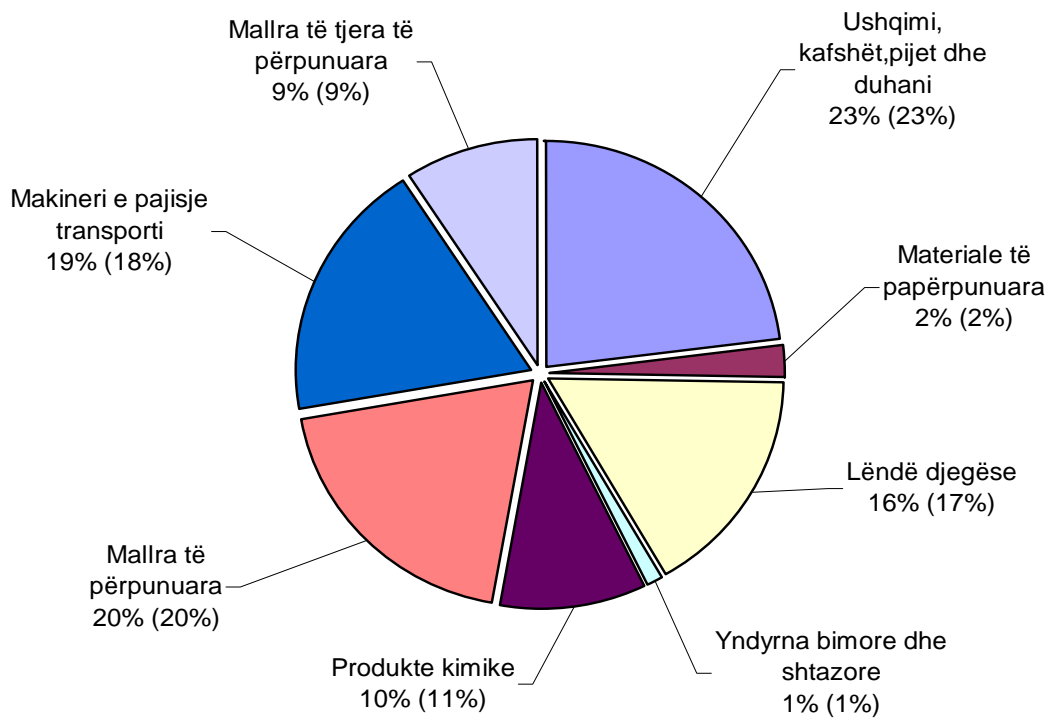


Tabela 4: Eksporti sipas seksioneve të (HS) në vlerë (2002 – 2007)

(1.000 €)

Kodi	Seksionet sipas Sistemit të Harmonizuar(HS)	Eksporti						2007/2006
		2002	2003	2004	2005	2006	2007	%
1	Kafshë të gjalla, produkte me origjinë kafshe	53	14	34	451	335	616	184,0
2	Produkte bimore	2.367	2.391	2.569	2.888	5.062	9.111	180,0
3	Yndyrëra	91	13	21	2	54	:	:
4	Ushqime të përgatitura, pije, pije alkoolike dhe duhan	1.323	4.104	3.836	4.585	6.195	8.407	135,7
5	Produkte minerale	332	498	2.438	3.210	18.790	27.316	145,4
6	Produkte të industrisë kimike	329	460	1.021	1.208	1.174	889	75,7
7	Plastikë,gomë dhe artikuj prej tyre	2.737	2.734	3.675	968	3.214	6.514	202,7
8	Lëkurë dhe artikuj prej tyre	5.970	4.532	5.867	6.115	7.232	6.488	89,7
9	Druri dhe artikuj druri	255	641	434	426	758	1.712	226,0
10	Letër dhe artikuj prej letre	44	399	368	379	671	1.039	154,8
11	Tekstil dhe artikuj tekstili	624	1.088	1.371	613	724	1.224	169,2
12	Këpucë etj.	55	104	118	144	70	103	148,4
13	Artikuj prej guri, allçie, prod. qeramike dhe qelqi	643	829	1.819	373	716	1.218	170,2
14	Perla,gurë të çmuar, metale të çmuara etj.	:	27	149	217	201	161	80,4
15	Metale bazë dhe artikuj prej tyre	6.552	12.017	19.723	24.789	53.119	74.122	139,5
16	Makineri,pajisje mekanike dhe elektrike	3.441	3.037	9.164	6.548	7.658	21.326	278,5
17	Mjetet e transportit	1.880	1.193	1.980	2.284	1.398	1.504	107,6
18	Instr.optike,mjekësore,fotog.,muzikore etj.	88	114	1.141	391	274	438	159,9
19	Armët dhe municionet	:	:	2	2	2.474	:	:
20	Artikuj të ndryshëm të prodhuar	734	1.354	699	364	629	2.831	450,2
21	Veprat e artit	81	72	138	326	27	92	336,7
	Gjithsej	27.599	35.621	56.567	56.283	110.774	165.112	149,1

Tabela 5: Importi sipas seksioneve të (HS) në vlerë (2002 – 2007)

(1.000 €)

Kodi	Seksionet sipas Sistemit të Harmonizuar(HS)	Importi						2007/2006
		2002	2003	2004	2005	2006	2007	%
1	Kafshë të gjalla, produkte me origjinë kafshe	50.967	50.445	52.417	54.047	50.477	61.211	121,3
2	Produkte bimore	47.110	66.675	68.147	57.248	72.991	83.444	114,3
3	Yndyrëra	7.902	8.311	7.255	10.990	15.313	17.301	113,0
4	Ushqime të përgatitura, pije, pije alkoolike dhe duhan	174.850	203.538	165.406	163.270	180.644	222.156	123,0
5	Produkte minerale	123.538	138.591	173.072	207.323	241.667	295.295	122,2
6	Produkte të industrisë kimike	52.711	70.935	97.966	91.118	107.730	119.858	111,3
7	Plastikë,gomë dhe artikuj prej tyre	25.286	32.706	42.500	50.958	60.677	72.764	119,9
8	Lëkurë dhe artikuj prej tyre	1.314	415	1.011	1.473	2.150	2.541	118,2
9	Druri dhe artikuj druri	29.947	33.173	29.921	30.530	30.305	35.429	116,9
10	Letër dhe artikuj prej letre	9.940	16.611	33.415	23.545	27.555	31.884	115,7
11	Tekstil dhe artikuj tekstili	16.415	28.775	31.154	35.892	45.122	53.036	117,5
12	Këpucë etj.	6.211	7.514	10.350	11.275	14.287	16.335	114,3
13	Artikuj prej guri, allçie, prod. qeramike dhe qelqi	72.537	60.473	54.948	51.480	56.994	63.028	110,6
14	Perla, gurë të çmuar, metale të çmuara etj.	:	55	282	262	357	623	174,4
15	Metale bazë dhe artikuj prej tyre	53.597	57.998	77.455	90.289	122.609	144.346	117,7
16	Makineri, paisje mekanike dhe elektrike	97.513	105.630	116.765	129.210	153.315	203.422	132,7
17	Mjetet e transportit	10.305	27.788	50.218	104.158	79.341	95.907	120,9
18	Instr.optike,mjekësore,fotog.,muzikore etj.	8.070	8.463	15.054	15.295	14.265	19.269	135,1
19	Armët dhe municionet	17	426	459	147	481	360	74,9
20	Artikuj të ndryshëm të prodhuar	66.498	54.627	35.364	28.930	29.496	37.862	128,4
21	Veprat e artit	30	116	188	53	103	115	112,3
	Gjithsej	854.758	973.265	1.063.347	1.157.492	1.305.879	1.576.186	120,7

Tabela 6: Pjesëmarrja e eksportit sipas seksioneve në raport me gjithsej

(në %)

Kodi	Seksionet sipas Sistemit të Harmonizuar(HS)	Eksporti					
		2002	2003	2004	2005	2006	2007
1	Kafshë të gjalla, produkte me origjinë kafshe	0,2	0,0	0,1	0,8	0,3	0,4
2	Produkte bimore	8,6	6,7	4,5	5,1	4,6	5,5
3	Yndyrëra	0,3	0,0	0,0	0,0	0,0	:
4	Ushqime të përgatitura, pije, pije alkoolike dhe duhan	4,8	11,5	6,8	8,1	5,6	5,1
5	Produkte minerale	1,2	1,4	4,3	5,7	17,0	16,5
6	Produkte të industrisë kimike	1,2	1,3	1,8	2,1	1,1	0,5
7	Plastikë,gomë dhe artikuj prej tyre	9,9	7,7	6,5	1,7	2,9	3,9
8	Lëkurë dhe artikuj prej tyre	21,6	12,7	10,4	10,9	6,5	3,9
9	Druri dhe artikuj druri	0,9	1,8	0,8	0,8	0,7	1,0
10	Letër dhe artikuj prej letre	0,2	1,1	0,7	0,7	0,6	0,6
11	Tekstil dhe artikuj tekstili	2,3	3,1	2,4	1,1	0,7	0,7
12	Këpucë etj.	0,2	0,3	0,2	0,3	0,1	0,1
13	Artikuj prej guri, allçie, prod. qeramike dhe qelqi	2,3	2,3	3,2	0,7	0,6	0,7
14	Perla,gurë të çmuar, metale të çmuara etj.	:	0,1	0,3	0,4	0,2	0,1
15	Metale bazë dhe artikuj prej tyre	23,7	33,7	34,9	44,0	48,0	44,9
16	Makineri,pajisje mekanike dhe elektrike	12,5	8,5	16,2	11,6	6,9	12,9
17	Mjetet e transportit	6,8	3,3	3,5	4,1	1,3	0,9
18	Instr.optike,mjekësore,fotog.,muzikore etj.	0,3	0,3	2,0	0,7	0,2	0,3
19	Armët dhe municionet	:	:	:	:	2,2	:
20	Artikuj të ndryshëm të prodhuar	2,7	3,8	1,2	0,6	0,6	1,7
21	Veprat e artit	0,3	0,2	0,2	0,6	0,0	0,1
	Gjithsej	100,0	100,0	100,0	100,0	100,0	100,0

Tabela 7: Pjesëmarrja e importit sipas seksioneve në raport me gjithsej

(në %)

Kodi	Seksionet sipas Sistemit të Harmonizuar(HS)	Importi					
		2002	2003	2004	2005	2006	2007
1	Kafshë të gjalla, produkte me origjinë kafshe	6,0	5,2	4,9	4,7	3,9	3,9
2	Produkte bimore	5,5	6,9	6,4	4,9	5,6	5,3
3	Yndyrëra	0,9	0,9	0,7	0,9	1,2	1,1
4	Ushqime të përgatitura, pije, pije alkoolike dhe duhan	20,5	20,9	15,6	14,1	13,8	14,1
5	Produkte minerale	14,5	14,2	16,3	17,9	18,5	18,7
6	Produkte të industrisë kimike	6,2	7,3	9,2	7,9	8,2	7,6
7	Plastikë,gomë dhe artikuj prej tyre	3,0	3,4	4,0	4,4	4,6	4,6
8	Lëkurë dhe artikuj prej tyre	0,2	0,0	0,1	0,1	0,2	0,2
9	Druri dhe artikuj druri	3,5	3,4	2,8	2,6	2,3	2,2
10	Letër dhe artikuj prej letre	1,2	1,7	3,1	2,0	2,1	2,0
11	Tekstil dhe artikuj tekstili	1,9	3,0	2,9	3,1	3,5	3,4
12	Këpucë etj.	0,7	0,8	1,0	1,0	1,1	1,0
13	Artikuj prej guri, allçie, prod. qeramike dhe qelqi	8,5	6,2	5,2	4,4	4,4	4,0
14	Perla, gurë të çmuar, metale të çmuara etj.	:	:	:	:	:	:
15	Metale bazë dhe artikuj prej tyre	6,3	6,0	7,3	7,8	9,4	9,2
16	Makineri, paisje mekanike dhe elektrike	11,4	10,9	11,0	11,2	11,7	12,9
17	Mjetet e transportit	1,2	2,9	4,7	9,0	6,1	6,1
18	Instr.optike,mjekësore,fotog.,muzikore etj.	0,9	0,9	1,4	1,3	1,1	1,2
19	Armët dhe municionet	0,0	0,0	0,0	0,0	0,0	0,0
20	Artikuj të ndryshëm të prodhura	7,8	5,6	3,3	2,5	2,3	2,4
21	Veprat e artit	:	:	:	:	:	:
	Gjithsej	100,0	100,0	100,0	100,0	100,0	100,0

Tabela 8: Indekset e çmimeve te eksportit sipas seksioneve

Kodi	Seksionet sipas Sistemit të Harmonizuara(HS)	2006	2007
1	Kafshë të gjalla, produkte me origjinë kafshe	100,8	109,6
2	Produkte bimore	103,5	106,5
3	Yndyrëra	:	:
4	Ushqime të përgatitura, pije, pije alkoolike dhe duhan	100,4	112,3
5	Produkte minerale	85,5	102,4
6	Produkte të industrisë kimike	123,7	118,5
7	Plastikë,gomë dhe artikuj prej tyre	94,6	116,0
8	Lëkurë dhe artikuj prej tyre	117,4	101,2
9	Druri dhe artikuj druri	99,6	128,3
10	Letër dhe artikuj prej letre	124,5	124,6
11	Tekstil dhe artikuj tekstili	91,3	120,2
12	Këpucë etj.	64,6	:
13	Artikuj prej guri, allçie, prod. qeramike dhe qelqi	100,6	108,9
14	Perla,gurë të çmuar, metale të çmuara etj.	143,6	92,2
15	Metale bazë dhe artikuj prej tyre	124,5	116,7
16	Makineri,pajisje mekanike dhe elektrike	110,6	119,8
17	Mjetet e transportit	98,3	96,5
18	Instr.optike,mjekësore,fotog.,muzikore etj.	:	:
19	Armët dhe municionet	:	:
20	Artikuj të ndryshëm të prodhuar	113,9	119,5
21	Veprat e artit	:	:
	Gjithsej	118,1	114,0

Tabela 9: Indekset e çmimeve te importit sipas seksioneve

Kodi	Seksionet sipas Sistemit të Harmonizuara(HS)	2006	2007
1	Kafshë të gjalla, produkte me origjinë kafshe	102,3	113,4
2	Produkte bimore	113,9	126,5
3	Yndyrëra	103,9	123,2
4	Ushqime të përgatitura, pije, pije alkoolike dhe duhan	103,7	106,9
5	Produkte minerale	111,4	105,9
6	Produkte të industrisë kimike	101,5	101,2
7	Plastikë,gomë dhe artikuj prej tyre	107,9	104,5
8	Lëkurë dhe artikuj prej tyre	113,3	89,9
9	Druri dhe artikuj druri	101,9	130,7
10	Letër dhe artikuj prej letre	99,9	102,1
11	Tekstil dhe artikuj tekstili	117,5	100,6
12	Këpucë etj.	103,2	94,9
13	Artikuj prej guri, allçie, prod. qeramike dhe qelqi	111,3	103,6
14	Perla,gurë të çmuar, metale të çmuara etj.	98,8	105,4
15	Metale bazë dhe artikuj prej tyre	108,1	111,3
16	Makineri,pajisje mekanike dhe elektrike	108,4	102,9
17	Mjetet e transportit	97,6	104,6
18	Instr.optike,mjekësore,fotog.,muzikore etj.	102,2	113,7
19	Armët dhe municionet		122,0
20	Artikuj të ndryshëm të prodhuar	104,6	101,5
21	Veprat e artit	103,1	87,1
	Gjithsej	106,7	107,3

Tabela 10: Eksporti sipas kapitujve në vlerë (2004 – 2007)

(1.000 €)

Seksioni	Emërtimi i mallrave	2004	2005	2006	2007
1	1. Kafshë të gjalla	:	185	217	411
	2. Mish dhe produkte prej mishi	:	36	35	163
	3. Peshku dhe kafshët guackore të nënujshme	:	:	:	:
	4. Produktet bulmetore vezët e zogjve mjaltë natyral	34	212	83	41
	5. Produktet ushqimore me origjinë kafshe të papërfshira diku tjetër	:	18	:	:
2	6. Pemët dhe bimët e tjera të gjalla, kokat e bimëve rrënjët dhe të ngjashme me to, gjethnajat zbukuruese	93	3	18	11
	7. Perimet ushqimore, rrënjët dhe zhardhok etj.	2.126	2.091	2.486	3.473
	8. Frutat dhe arrat e ngrënshme, lëkurat e agrumeve apo të pjeprave	22	36	1.053	807
	9. Kafe, çaj, matë dhe erëza	301	643	465	857
	10. Drithërat	3	31	746	117
	11. Produkte e industrisë bluajtëse maltit niseshtetë, inulinë, gluteni i grurit	4	8	30	3.781
	12. Farat vajore, frutat me përmbajtje vajore	21	77	264	66
	13. kokrra, fara dhe frute të ndryshme, bimët industriale, medicinale, kashta dhe tagjia	:	:	:	:
	14. Lac, gomat, rrëshirat, lëngjet dhe ekstrakte tjera bimore	:	:	:	:
	14. Materialet bimore që përdoren për thurje produktet bimore të papërfshira diku tjetër	:	:	:	:
3	15. Vajra dhe dhjamra kafshe apo bimore dhe produktet e ndarjes se tyre, dhjamra të përgatitura të ngrënshme, dyllet kafsheje dhe bimore	21	2	54	:
4	16. Ushqimet e përgatitura prej mishit, prej peshkut, krustaceve, prej molusqeve dhe kafshëve të tjera jo vertebrorë ujore.	167	17	:	4
	17. Sheqerna dhe ëmbëlsirat prej tij	37	50	94	77
	18. Kakao dhe përgatitjet prej kakaos. Përgatitjet prej drithërave, miellit, nishestës	36	350	682	520
	19. apo qumështit, produktet e pasticisë apo të brumërave.	39	103	32	35
	20. Përgatitjet prej zarzavateve, frutave, arrave apo pjesëve të tjera të bimëve.	575	1.206	2.422	3.140
	21. Përgatitje të ndryshme të ngrënshme.	176	101	70	119
	22. Pijet, pije alkoolike dhe uthllat.	2.522	2.385	2.788	3.728
	23. Mbetjet dhe kthimet nga industritë ushqimore, ushqimet e përgatitura për kafshët	1	3	107	624
	24. Duhani dhe zëvendësuesit e përpunuar të duhanit	283	369	:	160

Tabela 10. 1: Eksporti sipas kapitujve në vlerë (2004 – 2007) vazhdim

(1.000 €)

Seksioni	Emërtimi i mallrave	2004	2005	2006	2007
5	25. Kripëra,sulfuret, oksidet,gurët, materialet suvatuese,gëlqere dhe çimento	285	114	811	2.004
	26. Xeheroret, ngjyrërat dhe hiri. Lëndët djegëse minerale,vajrat minerale	1.515	1.352	8.879	12.717
	27. dhe produktet e distinit të tyre; substancat bituminoze;dyllet minerale.	638	1.743	9.099	12.595
6	28. Kimikatet inorganike,përbërjet organike dhe inorg.. të metaleve të çmuara të metaleve të rralla të elementeve radioaktive apo të izotopeve	44	77	146	115
	29. Kimikatet organike	:	22	76	:
	30. Produkte farmaceutike	484	521	205	79
	31. Plehëruesit	11	:	5	:
	32. Ekstraktet ngjyrosëse dhe tanikë,taninet dhe derivatet e tyre,ngjyrosësit,pigmentet dhe lëndë të tjera ngjyrosëse,ilustrosësit dhe ngjyrat e shkrimit	83	116	168	132
	33. Vajrat thelbësore dhe rrëshirat, përgatitjetet parfumerisë,kozmetikës apo të tauletit	68	26	11	51
	34. Sapuni, agjentat organike me veprim të sipërfaqshëm,preparatet larëse,preparatet lubrikuese dyllet e përgatitura,preparatet ilustruese apo pastruese,qirinjtë , pastat modeliste me bazë allçie.	142	147	41	39
	35. Substanca albuminoidale; produktet me bazë amonoidi apo nisheste e ndryshme	54	126	14	5
	36. Substanca albuminoidale, produktet me bazë amonoidi apo nisheste e ndryshme të modifikuara, tutkallet dhe ngjitësat.	:	:	20	9
	37. Mallrat fotografike dhe kinematografike.	16	22	:	1
38. Produkte të ndryshme kimike.	120	151	488	458	
7	39. Plastikak dhe artikujt prej tyre.	2.068	615	809	1.278
	40. Goma dhe artikujt prej saj	1.608	353	2.405	5.236
8	41. Lëkurat e përpunuara dhe të papërpunuara	5.851	6.095	7.222	6.479
	42. Artikujt prej lëkure,samarët,mallrat e udhëtimit,çantat e dorës	16	19	10	9
	43. Gëzofet dhe qimet artificiale,prodhimet prej tyre.	:	:	:	:
9	44. Druri dhe artikujt prej druri,qymyri I drurit	434	425	758	1.712
	45. Tapa dhe artikujt prej tape	:	:	:	:
	46. Prodhimet e kashtes të espartos apo të materialeve të tjera thurëse	:	:	:	:

Tabela 10. 2: Eksporti sipas kapitujve në vlerë (2004 – 2007) vazhdim

(1.000 €)

Seksioni	Emërtimi i mallrave	2004	2005	2006	2007
10	Brumi i drurit apo l materialeve të tjera				
	47. fibroze celulozike,mbetje dhe kthime të letrës dhe të kartonit	190	142	112	335
	48. Letra dhe kartoni,artikuj të brumit të letrës Librat,revistat,pikturat dhe produkte të tjera	42	127	227	326
	49. të industrisë së shtypit dorëshkrimet dhe projektet	136	111	332	378
11	50. Mendafshi	14	:	:	:
	Leshi,qime kafshësh të holla apo të ashpra				
	51. fije prej flokëve të kalit dhe pelhura të endura prej tyre	3	58	33	11
	52. Pambuku	9	11	17	17
	53. Fibra të tjera tekstile vegjetale,fill letre dhe pelhura të endura prej fijeve prej letre	55	:	1	:
	54. Filamentet e bëra nga njerëzit	120	7	25	5
	55. Fibra themelore të bëra nga njerëzit Mbushje,shajak dhe pelhura të paendura	15	119	89	135
	56. fijet speciale,spango,kordone,litarë dhe kablllo,artikujt prej tyre	108	1	22	1
	57. Qilimat dhe veshjet të tjera të dyshemesë prej tekstili	952	192	319	402
	11 Pelhura speciale të endura,pelhura tekstili				
	58. me xhufka,tantellat,tapiceritë,zbukurimet qendismat.	:	1	22	:
	Pëlhurat tekstile të ngopura, të veshura, të				
	59. mbushura apo të laminuara të një lloji të përshtatshëm për përdorim industrial.	:	86	8	442
	60. Pëlhurat e thurrura me një file apo me shumë file.	3	:	:	1
61. Artikujt të veshjes dhe rroba plotsuese, të thurura me shumë file apo një file.	1	13	20	45	
Artikuj të veshjes dhe plotësues të					
62. veshjeve, jo të thurrura me një file apo me shumë file	13	73	46	88	
63. Artikuj të tjerë tekstili të ndërtuar,artikuj tekstili të përdorur; lecka etj.	77	53	122	76	
12	64. Këpucë dhe pjesët e artkujve të tillë	117	142	67	52
	65. Veshjet e kokës dhe pjesët prej tyre	:	:	:	2
	66. Çadrat,çadrat e diellit,bastunet mbështetës,kamzhiqet për gjueti	:	2	3	50
	67. Puplat dhe artikujt e bërë nga puplat,lulet artificiale,artikuj prej flokëve të njerëzve	:	:	:	:
13	68. Artikuj prej guri alliçie çimentoje asbesti mike apo materiale të ngjashme	68	200	495	834
	69. Produkte të qeramikes	176	127	131	343
	70. Qelq dhe artikujt prej qelqi	1.574	45	90	41
14	Perlat natyrale apo të kultivuara,gurët e çmuar apo gjysëm të çmuar,metalet e çmuara,bizhuterit dhe monedhat e vjetra.	149	217	201	161

Tabela 10. 3: Eksporti sipas kapitujve në vlerë (2004 – 2007) vazhdim

(1.000 €)

Seksioni	Emërtimi i mallrave	2004	2005	2006	2007
15	72. Hekur dhe çelik	12.037	13.575	30.385	47.612
	73. Artikuj prej hekurit dhe çeliku	2.864	2.670	3.063	5.107
	74. Bakr dhe artikuj prej bakri	1.904	2.810	7.764	9.723
	75. Nikeli dhe artikuj prej tij	11	19	23	243
	76. Alumin dhe artikuj prej tij	1.803	4.178	8.243	7.019
	77. Rezervë	:	:	:	:
	78. Plumbi dhe artikujt prej tij	904	1.171	3.086	3.661
	79. Zinku dhe artikujt prej tij	22	127	488	564
	80. Kallaji dhe artikujt prej tij	:	:	:	:
	81. Metale të tjera bazë metaloqeramikat dhe produktet prej tyre	:	:	1	65
16	82. Veglat e punës,pajisjet e punës,takëmet e ngrënies,lugët dhe pirunët prej metali bazë	131	230	58	98
	83. Artikuj të ndryshëm prej metali bazë	48	9	8	30
	84. Reaktorët nukleare,bolierët,makinerit dhe pajset mekanike dhe pjesët e tyre	7.771	4.709	4.156	15.278
17	85. Makineri dhe pajse elektrike dhe pjesët e tyre,regjistruerit dhe prodhuesit e tingullit	1.393	1.840	3.502	6.048
	86. Lokomotivat e trenave,tramvajat,vagonët dhe pjesët e tyre,binarët e hekurudhave dhe pjesët e tyre,pajisjet e sinjalizimit të trafikut mekanike të gjitha llojeve	620	1.361	211	422
	87. Mjetet e transportit të ndryshëm	1.358	923	1.187	1.082
	88. Avionet,anijet e hapësirës dhe pjesët e tyre	2	:	:	:
18	89. Anijet,varkat dhe strukturat lundruese	:	:	:	:
	90. Instrumentët dhe aparatet,fotografike, kinematografike, matës, kontrolli, përpikmërie,mjekësore ose pjesët dhe plotësuesit e tyre.	1.140	380	264	438
	91. Orët e të gjitha llojeve dhe pjesët e tyre.	:	1	4	:
19	92. Instrumentet muzikore;pjesët dhe plotësues të artikujve të tillë	1	10	5	:
	93. Armët dhe municionet; pjesët dhe plotësuesit e tyre.	2	2	2.474	:
20	94. Mobilitetë: Krevatet, dyshekët, mbajtëset e dyshekëve dhe shtresa të ngjajshme të mbushura llambat dhe pajse ndriçimi,jo të përfshira ose tënspecifikuara diku tjetër;shenjta ndriçuese dhe të ngjashme,ndërtesat e parafabrikuara.	586	301	535	2.612
	95. Lodrat, të domosdoshmet e lodrave dhe të sportive;pjesët dhe plotësuesit etyre.	58	30	42	175
	96. Artikuj të ndryshëm të prodhuar.	54	34	53	44
21	97. Veprat e artit, copat e mbledhura dhe antikitetet	138	326	27	92
	Gjithsej	56.567	56.283	110.774	165.112

Tabela11: Importi sipas kapitujve në vlerë (2004 – 2007)

(1.000 €)

Seksioni	Emërtimi i mallrave	2004	2005	2006	2007
1	1. Kafshë të gjalla	6.829	4.189	3.658	2.611
	2. Mish dhe produkte prej mishi	22.620	25.738	21.562	30.180
	3. Peshku dhe kafshët guackore të nënujshme	779	964	1.025	1.075
	4. Produktet bulmetore vezët e zogjve, mjaltë natyral	21.972	22.822	24.010	27.029
	5. Produktet ushqimore me origjinë kafshe të papërfshira diku tjetër	217	334	222	316
2	6. Pemët dhe bimët e tjera të gjalla, kokat e bimëve rrënjët dhe të ngjajshme me to, gjethnajat zbukuruese	3.854	561	715	839
	7. Perimet ushqimore, rrënjët dhe zhardhak etj.	10.224	11.267	12.806	13.251
	8. Frutat dhe arrat e ngrënëshme, lekurat e agrumeve apo të pjeprave	13.550	14.397	13.879	14.589
	9. Kafe, çaj, matë dhe erëza	7.678	7.704	8.583	9.830
	10. Drithërat	16.144	9.714	22.630	25.976
	11. Produkte e industrisë bluajtëse maltit niseshtetë, inulinë, gluteni i grurit Farat vajore, frutat me përmbajtje vajore	15.321	10.748	11.745	15.194
	12. kokrra, fara dhe fruta të ndryshme, bimët industriale, medicinale, kashta dhe tagjia	1.325	2.819	2.604	3.739
	13. Lac, gomat, rreshirat, lëngjet dhe ekstrakte tjera bimore	10	19	22	21
	14. Materialet bimore që përdoren përthurje produktet bimore të papërfshira diku tjetër	41	19	8	6
	3	15. Vajra dhe dhjamra të kafshëve apo bimore dhe produktet e ndarjes së tyre, dhjamra të përgatitura të ngrënëshme, dylle kafsheje apo bimore	7.255	10.990	15.313
4	16. Ushqimet e përgatitura prej mishit, prej peshkut, krustaceve, prej molusqeve dhe kafshëve të tjera jo vërtebrore ujore.	19.574	9.656	9.916	13.672
	17. Sheqerna dhe ëmbëlsirat prej tij	18.184	18.949	20.895	20.586
	18. Kakao dhe përgatitjet prej kakaos. Përgatitjet prej drithrave, miellit, nishestës apo	8.626	10.713	11.501	14.313
	19. qumështit, produktet e pasticerisë apo të brumërave.	17.699	22.398	25.199	30.044
	20. Përgatitjet prej zarzavateve, frutave, arrave apo pjesëve të tjera të bimëve.	10.265	11.477	11.867	15.805
	21. Përgatitje të ndryshme të ngrënëshme.	13.204	16.408	19.330	22.417
	22. Pijet, pijet alkoolike dhe uthllat.	38.906	39.531	41.681	48.155
	23. Mbetjet dhe kthimet nga industritë ushqim-ore, ushqimet e përgatitura për kafshët	4.190	7.803	8.243	13.671
	24. Duhani dhe zëvendësuesit e përpunuar të duhanit	34.759	26.335	32.012	43.494

Tabela 11. 1: Importi sipas kapitujve në vlerë (2004 – 2007) vazhdim

(1.000 €)

Seksioni	Emërtimi i mallrave	2004	2005	2006	2007
5	25. Kripëra,sulfuret, oksidet,gurët, materialet suvatuese,gëlqere dhe çimento	24.702	24.589	24.322	28.755
	26. Xehëroret, ngjyrërat dhe hiri. Lëndët djegëse minerale,vajrat minerale dhe	2	23	:	8.119
	27. produktet e destinimit të tyre, substancat bituminoze,dyllet minerale.	148.370	182.712	217.345	258.420
6	28. Kimikatet inorganike,përberjet organike dhe inorg.. të metaleve të çmuara të metaleve të rralla të elementeve radioaktive apo të izotopeve	9.019	1.459	2.315	2.721
	29. Kimikatet organike	1.169	1.304	1.370	1.298
	30. Produkte farmaceutike	40.640	28.435	30.382	28.290
	31. Plehëruësit	10.880	8.153	10.897	16.738
	32. Ekstraktet ngjyrosëse dhe tanikë,taninet dhe derivatet e tyre,ngjyrosësit,pigmentët dhe lëndë të tjera ngjyrosëse,ilustrosësit dhe ngjyrat e shkrimit	10.010	15.567	17.866	20.359
	33. Vajrat thelbësore dhe rrëshirat, përgatitjetet parfumerisë,kozmetikës apo të tauletit Sapuni, agjentat organike me veprim të sipërfaqshëm,preparatet larëse,preparatet	7.668	12.088	14.547	17.319
	34. lubrifikuese dyllet e përgatitura,preparatet ilustruese apo pastruese,qirinjtë , pastat modeliste me bazë allçie. Substanca albuminoidale, produktet me bazë	11.371	15.766	20.351	21.163
	35. amonoidi apo nisheste e ndryshme të modifikuara, tutkallet dhe ngjitësat.	1.211	1.892	2.076	2.105
	36. Eksplozivët,produktet proteknike, shkrepsatlidhjet prioforike, preparatet e caktuara të djegshme.	436	554	531	1.174
	37. Mallrat fotografike dhe kinematografike.	1.336	1.228	1.346	1.480
38. Produkte të ndryshme kimike.	4.222	4.670	6.050	7.210	
7	39. Plastikak dhe artikujt prej tyre.	35.217	42.267	50.562	60.737
	40. Goma dhe artikuj prej saj	7.282	8.691	10.115	12.027
8	41. Lëkurat e përpunuara dhe të papërpunuara	114	78	331	98
	42. Artikujt prej lëkure,samarët,mallrat e udhëtimit,çantat e dorës	891	1.388	1.806	2.436
	43. Gëzofet dhe qimet artificiale,prodhimet prej tyre.	6	8	13	8
9	44. Druri dhe artikujt prej druri,qymyri i drurit	29.875	30.442	30.197	35.365
	45. Tapa dhe artikujt prej tape	10	14	37	15
	46. Prodhimet e kashtes të espartos apo të materialeve të tjera thurëse	37	74	71	49

Tabela 11. 2: Importi sipas kapitujve në vlerë (2004 – 2007) vazhdim

(1.000 €)

Seksioni	Emërtimi i mallrave	2004	2005	2006	2007
10	Brumi i drurit apo i materialeve të tjera fibroze				
	47. celulozike,mbetje dhe kthime të letrës dhe të kartonit	16.328	8	30	232
	48. Letra dhe kartoni,artikuj të brumit të letrës	16.223	21.167	25.309	29.428
	49. Librat,revistat,pikturat dhe produkte të tjera të industrisë së shtypit dorëshkrimet dhe projektet	864	2.369	2.216	2.224
11	50. Mendafshi	5.662	1	13	3
	Leshi,qimet kafshësh të holla apo të ashpra fije				
	51. prej flokëve të kalit dhe pelhura të endura prej tyre	72	41	77	147
	52. Pambuku	1.030	1.144	1.282	1.373
	53. Fibra të tjera tekstile vegjetale,fill letre dhe pelhura të endura prej fijeve prej letre	47	9	37	31
	54. Filamentet e bëra nga njerëzit	764	1.010	2.268	3.219
	55. Fibra themelore të bëra nga njerëzit	1.049	1.339	1.881	2.226
	Mbushje,shajak dhe pelhura të paendura fijet				
	56. speciale,spango,kordone,litarë dhe kablllo,artikujt prej tyre	1.251	1.357	1.071	1.295
	57. Qilimat dhe veshjet të tjera të dyshemesë prej tekstili	5.118	5.661	5.231	5.942
	58. Pelhura speciale të endura,pelhura tekstili me xhufka,tantellat,tapiceritë,zbukurimet qendismat. Pëlhurat tekstile të ngopura, të veshura, të	379	611	659	603
	59. mbushura apo të laminuara të një lloji të përshtatshëm për përdorim industrial.	211	166	550	528
	60. Pëlhurat e thurrura me një file apo me shumë file.	276	231	334	511
61. Artikujt të veshjes dhe rroba plotsuese, të thurura me shumë file apo një file.	4.256	5.715	7.301	8.025	
62. Artikuj të veshjes dhe plotësues të veshjeve, jo të thurrura me një apo me shumë file	8.631	15.217	20.230	24.524	
63. Artikuj të tjerë tekstili të ndërtuar,artikuj tekstili të përdorur; lecka etj.	2.410	3.389	4.189	4.609	
12	64. Këpucë dhe pjesët e artkujve të tillë	9.712	10.575	13.324	15.299
	65. Veshjet e kokës dhe pjesët prej tyre	270	220	285	308
	66. Çadrat,çadrat e diellit,bastunet mbështetës,kamzhiqet për gjueti	206	295	436	465
	67. Puplat dhe artikujt e bërë nga puplat,lulet artificiale,artikuj prej flokëve të njerëzve.	162	185	241	262
13	68. Artikuj prej guri allçie çimentoje asbesti mike apo materiale të ngjashme.	13.076	7.572	8.384	10.500
	69. Produkte të qeramikes	34.068	36.247	40.230	41.976
	70. Qelq dhe artikujt prej qelqi	7.804	7.662	8.379	10.551
14	Perlat natyrale apo të kultivuara,gurët e çmuar apo gjysëm të çmuar,metalet e çmuara,bizhuterit dhe monedhat e vjetra.	281	262	357	623

Tabela 11. 3: Importi sipas kapitujve në vlerë (2004 – 2007) vazhdim

(1.000 €)

Seksioni	Emërtimi i mallrave	2004	2005	2006	2007
15	72. Hekur dhe çelik	43.731	47.545	66.432	75.022
	73. Artikuj prej hekurit dhe çeliku	23.032	28.723	31.049	39.514
	74. Bakr dhe artikuj prej bakri	654	1.462	3.215	4.116
	75. Nikeli dhe artikuj prej tij	33	10	8	182
	76. Alumin dhe artikuj prej tij	4.711	5.401	7.579	13.424
	78. Plumbi dhe artikujt prej tij	106	24	90	150
	79. Zinku dhe artikujt prej tij	174	731	5.374	2.001
	80. Kallaji dhe artikujt prej tij	36	35	35	43
	81. Metale të tjera bazë metaloqeramikat dhe produktet prej tyre	31	9	9	18
	82. Veglat e punës,pajisjet e punës,takëmet e ngrënies,lugët dhe pirunët prej metali bazë	2.223	2.903	4.347	4.510
83. Artikuj të ndryshëm prej metali bazë	2.726	3.445	4.471	5.366	
16	84. Reaktorët nukleare,bolierët,makinerit dhe pajisjet mekanike dhe pjesët e tyre	73.442	68.200	75.920	110.714
	85. Makineri dhe pajisje elektrike dhe pjesët e tyre,regjistruerit dhe prodhuesit e tingullit regjistruerit dhe riprodhuesit e sinjalit televiziv dhe zërit,pjesët prej artikujve të tillë	43.322	61.010	77.395	92.708
17	86. Lokomotivat e trenave,tramvajat,vagonët dhe pjesët e tyre,binarët e hekurudhave dhe pjesët e tyre,pajisjet e sinjalizimit të trafikut mekanike të gjitha llojeve	1.942	120	3.293	1.441
	87. Mjetet e transportit të ndryshëm	48.262	104.022	76.039	94.449
	88. Avionet,anijet e hapësirës dhe pjesët e tyre	5	2	:	3
	89. Anijet,varkat dhe strukturat lundruese	8	15	8	13
18	90. Instrumentët dhe aparatet,fotografike, kinematografike, matës, kontrolli, përpikmërie,mjekësore ose pjesët dhe plotsuesit e tyre.	14.552	14.709	13.499	18.474
	91. Orët e të gjitha llojeve dhe pjesët e tyre.	366	467	599	607
	92. Instrumentët muzikore;pjesët dhe plotësues të artikujve të tillë	135	119	167	188
19	93. Armët dhe municionet; pjesët dhe plotësuesit e tyre.	459	147	481	360
20	Mobileritë: Krevatet, dyshekët, mbajtëset e dyshekëve dhe shtresa të ngjajshme të mbushura				
	94. Ilambat dhe pajisje ndriçimi,jo të përfshira ose tënspecifikuara diku tjetër,shenjat ndriçuese dhe të ngjashme,ndërtesat e parafabrikuara.	32.125	23.518	24.182	30.748
	95. Lodrat, të domosdoshmet e lodrave dhe të sportive;pjesët dhe plotësuesit etyre.	2.024	3.210	3.150	4.534
	96. Artikuj të ndryshëm të prodhuar.	1.216	2.202	2.164	2.580
21	97. Veprat e artit, copat e mbledhura dhe antikitetet	188	53	103	115
	Gjithsej	1.063.347	1.157.492	1.305.879	1.576.186

Tabela 12: Eksporti sipas vendeve në vlerë (2002 – 2007)

(1.000 €)

Vendet	Eksporti						
	2002	2003	2004	2005	2006	2007	2007/ 2006%
Austria	895	1.354	947	1.017	1.211	2.005	165,6
Belgjika	:	:	9	19	17	5.587	32.864,7
Britania e Madhe	95	147	636	72	62	154	248,4
Danimarka	22	:	7	142	44	94	213,6
Franca	571	6	164	515	232	145	62,5
Gjermania	2.489	3.793	3.262	5.965	3.952	16.190	409,7
Greqia	199	1.776	4.262	5.522	3.914	8.400	214,6
Holanda	:	177	71	124	1.128	2.413	213,9
Hungaria	:	50	116	92	18	112	622,2
Irlanda	:	:	:	3	20	48	240,0
Italia	7.525	6.245	5.536	5.668	12.654	9.672	76,4
Luksemburg	:	:	:	:	:	:	:
Polonia	27	33	:	102	281	121	43,1
Republika Çeke	:	5	6	1	356	159	44,7
Slovakia	88	27	:	34	37	395	1.067,6
Slovenia	952	659	954	1.231	4.515	4.290	95,0
Spanja	:	:	3	:	49	114	232,7
Suedia	:	:	16	18	43	8.155	18.965,1
Romania	:	:	:	:	:	1.142	:
Bullgaria	167	180	362	970	13.506	10.005	74,1
Të tjera të BE_së	:	232	259	126	69	169	244,9
27 vendet e BE_së	13.030	14.684	16.610	21.621	42.108	69.370	164,7
Shqipëria	1.420	1.798	1.793	5.784	12.645	20.799	164,5
Maqedonia	3.396	6.945	9.641	10.828	9.734	17.384	178,6
Mali i Zi	:	:	:	743	2.207	2.913	132,0
Serbia	4.745	6.754	10.060	8.158	20.910	19.280	92,2
Turqia	1.181	1.734	2.867	1.041	1.668	2.660	159,5
Zvicra	45	94	128	681	7.047	12.937	183,6
Bosnja dhe Hercegovna	628	839	1.503	3.411	5.126	5.287	103,1
Kroacia	2.706	1.833	513	928	1.123	1.837	163,6
Ukraina	:	5	:	4	:	50	:
SHBA	24	12	1	182	3	17	566,7
Brazili	:	:	:	45	:	:	:
Japonia	61	:	:	:	:	:	:
Kina	:	:	:	10	5	18	360,0
Të tjera	363	923	13.451	2.847	8.198	12.560	153,2
Gjithsej	27.599	35.621	56.567	56.283	110.774	165.112	149,1

* Totali i BE-së ndryshon nga të dhënat paraprake për shkak të shtimit të vendeve anëtare.

Tabela 13: Pjesëmarrja e eksportit sipas vendeve në raport me gjithsej (2002 – 2007)
 (në %)

Vendet	Eksporti					
	2002	2003	2004	2005	2006	2007
Austria	3,2	3,8	1,7	1,8	1,1	1,2
Belgjika	:	:	0,0	0,0	0,0	3,4
Britania e Madhe	0,3	0,4	1,1	0,1	0,1	0,1
Danimarka	0,1	:	0,0	0,3	0,0	0,1
Franca	2,1	0,0	0,3	0,9	0,2	0,1
Gjermania	9,0	10,6	5,8	10,6	3,6	9,8
Greqia	0,7	5,0	7,5	9,8	3,5	5,1
Holanda	:	0,5	0,1	0,2	1,0	1,5
Hungaria	:	0,1	0,2	0,2	0,0	0,1
Irlanda	:	:	:	0,0	0,0	0,0
Italia	27,3	17,5	9,8	10,1	11,4	5,9
Luksemburg	:	:	:	:	:	:
Polonia	0,1	0,1	:	0,2	0,3	0,1
Republika Çeke	:	0,0	0,0	0,0	0,3	0,1
Sllovakia	0,3	0,1	:	0,1	0,0	0,2
Sllovenia	3,4	1,9	1,7	2,2	4,1	2,6
Spanja	:	:	0,0	:	0,0	0,1
Suedia	:	:	0,0	0,0	0,0	4,9
Romania	:	:	:	:	:	0,7
Bullgaria	0,6	0,5	0,6	1,7	12,2	6,1
Të tjera të BE_së	:	0,7	0,5	0,2	0,1	0,1
27 vendet e BE_së	47,2	41,2	29,4	38,4	38,0	42,0
Shqipëria	5,1	5,0	3,2	10,3	11,4	12,6
Maqedonia	12,3	19,5	17,0	19,2	8,8	10,5
Mali i Zi	:	:	:	1,3	2,0	1,8
Serbia	17,2	19,0	17,8	14,5	18,9	11,7
Turqia	4,3	4,9	5,1	1,8	1,5	1,6
Zvicra	0,2	0,3	0,2	1,2	6,4	7,8
Bosnja dhe Hercegovna	2,3	2,4	2,7	6,1	4,6	3,2
Kroacia	9,8	5,1	0,9	1,6	1,0	1,1
Ukraina	:	:	:	:	:	0,0
SHBA	0,1	0,0	0,0	0,3	0,0	0,0
Brazili	:	:	:	0,1	:	:
Japonia	0,2	:	:	:	:	:
Kina	:	:	:	0,0	0,0	0,0
Të tjera	1,3	2,6	23,8	5,1	7,4	7,6
Gjithsej	100,0	100,0	100,0	100,0	100,0	100,0

* Totali i BE-së ndryshon nga të dhënat paraprake për shkak të shtimit të vendeve anëtare.

Tabela 14: Importi sipas vendeve në vlerë (2002 – 2007)

(1.000 €)

Vendet	Importi						
	2002	2003	2004	2005	2006	2007	2007/ 2006%
Austria	25.890	31.802	27.650	20.719	23.539	26.842	114,0
Belgjika	:	4.229	5.504	4.646	4.734	6.012	127,0
Britania e Madhe	:	6.843	11.112	7.478	6.378	9.502	149,0
Danimarka	:	12.323	1.993	1.730	1.806	3.751	207,7
Franca	22.191	12.323	23.076	19.468	15.834	25.007	157,9
Gjermania	33.207	54.123	78.247	123.763	122.652	155.031	126,4
Greqia	55.424	72.905	68.515	44.027	37.614	63.737	169,5
Holanda	:	7.868	10.076	7.814	6.987	9.711	139,0
Hungaria	18.788	30.629	19.681	16.233	20.011	25.537	127,6
Irlanda	:	655	1.684	1.424	1.661	2.231	134,3
Italia	25.818	35.625	44.525	49.555	52.461	57.678	109,9
Luksemburg	:	708	584	308	127	94	74,0
Polonia	:	3.110	6.304	14.836	13.796	14.067	102,0
Republika Çeke	:	2.008	3.294	8.710	11.491	11.390	99,1
Sllovakia	:	1.826	4.431	2.484	2.434	3.658	150,3
Sllovenia	65.957	58.958	56.870	54.998	56.001	62.420	111,5
Spanja	:	7.146	8.534	11.741	9.391	9.604	102,3
Suedia	:	842	2.033	2.455	2.353	12.387	526,4
Romania	:	:	:	:	:	30.261	:
Bullgaria	49.367	42.607	42.096	37.791	58.498	42.008	71,8
Të tjera të BE_së	:	7.436	4.031	1.797	2.065	1.976	95,7
27 vendet e BE_së	296.642	393.966	420.240	431.977	449.833	572.904	127,4
Shqipëria	48.077	8.996	20.237	18.093	23.108	35.262	152,6
Maqedonia	146.205	141.735	149.218	220.148	257.754	237.895	92,3
Mali i Zi	:	:	:	6.411	17.800	15.063	84,6
Serbia	193.840	156.410	161.281	152.257	191.053	222.534	116,5
Turqia	75.349	91.739	86.798	85.375	97.075	101.827	104,9
Zvicra	16.245	12.976	16.190	18.415	22.800	28.222	123,8
Bosnja dhe Hercegovna	:	18.361	12.845	18.450	18.465	29.838	161,6
Kroacia	22.102	35.155	25.120	24.975	28.074	38.982	138,9
Ukraina	:	10.187	10.884	11.969	11.978	16.267	135,8
SHBA	:	14.431	16.979	17.693	11.555	14.698	127,2
Brazili	:	8.420	21.550	16.840	18.578	30.282	163,0
Japonia	:	5.649	8.101	13.533	8.666	10.120	116,8
Kina	:	16.182	34.265	54.864	74.655	104.951	140,6
Të tjera	56.298	59.058	79.639	66.492	74.485	117.341	157,5
Gjithsej	854.758	973.265	1.063.347	1.157.492	1.305.879	1.576.186	120,7

* Totali i BE-së ndryshon nga të dhënat paraprake për shkak të shtimit të vendeve anëtare.

Tabela 15: Pjesëmarrja e importit sipas vendeve në raport me totalin (2002-2007)
 (në %)

Vendet	Importi					
	2002	2003	2004	2005	2006	2007
Austria	3,0	3,3	2,6	1,8	1,8	1,7
Belgjika	:	0,4	0,5	0,4	0,4	0,4
Britania e Madhe	:	0,7	1,0	0,6	0,5	0,6
Danimarka	:	1,3	0,2	0,1	0,1	0,2
Franca	2,6	1,3	2,2	1,7	1,2	1,6
Gjermania	3,9	5,6	7,4	10,7	9,4	9,8
Greqia	6,5	7,5	6,4	3,8	2,9	4,0
Holanda	:	0,8	0,9	0,7	0,5	0,6
Hungaria	2,2	3,1	1,9	1,4	1,5	1,6
Irlanda	:	0,1	0,2	0,1	0,1	0,1
Italia	3,0	3,7	4,2	4,3	4,0	3,7
Luksemburg	:	0,1	0,1	0,0	0,0	0,0
Polonia	:	0,3	0,6	1,3	1,1	0,9
Republika Çeke	:	0,2	0,3	0,8	0,9	0,7
Sllovakia	:	0,2	0,4	0,2	0,2	0,2
Sllovenia	7,7	6,1	5,3	4,8	4,3	4,0
Spanja	:	0,7	0,8	1,0	0,7	0,6
Suedia	:	0,1	0,2	0,2	0,2	0,8
Romania	:	:	:	:	:	1,9
Bullgaria	5,8	4,4	4,0	3,3	4,5	2,7
Të tjera të BE_së	:	0,8	0,4	0,2	0,2	0,1
27 vendet e BE_së	34,7	40,5	39,5	37,3	34,4	36,3
Shqipëria	5,6	0,9	1,9	1,6	1,8	2,2
Maqedonia	17,1	14,6	14,0	19,0	19,7	15,1
Mali i Zi	:	:	:	0,6	1,4	1,0
Serbia	22,7	16,1	15,2	13,2	14,6	14,1
Turqia	8,8	9,4	8,2	7,4	7,4	6,5
Zvicra	1,9	1,3	1,5	1,6	1,7	1,8
Bosnja dhe Hercegovna	:	1,9	1,2	1,6	1,4	1,9
Kroacia	2,6	3,6	2,4	2,2	2,1	2,5
Ukraina	:	1,0	1,0	1,0	0,9	1,0
SHBA	:	1,5	1,6	1,5	0,9	0,9
Brazili	:	0,9	2,0	1,5	1,4	1,9
Japonia	:	0,6	0,8	1,2	0,7	0,6
Kina	:	1,7	3,2	4,7	5,7	6,7
Të tjera	6,6	6,1	7,5	5,7	5,7	7,4
Gjithsej	100,0	100,0	100,0	100,0	100,0	100,0

* Totali i BE-së ndryshon nga të dhënat paraprake për shkak të shtimit të vendeve anëtare.

Tabela16: Partneret kryesor të Kosovës në vitin 2007

(1.000 €)

Vendet	Eksporti	%	Importi	%	Bilanci tregtar
Shqipëria	20.799	12,6	35.262	2,2	-14.463
Serbia	19.280	11,7	222.534	14,1	-203.254
Maqedonia	17.384	10,5	237.895	15,1	-220.511
Gjermania	16.190	9,8	155.031	9,8	-138.841
Italia	9.672	5,9	57.678	3,7	-48.006
Totali	165.112	100,0	1.576.186	100,0	-1.411.074

Figura 4: Partneret kryesor të Kosovës në vitin 2007

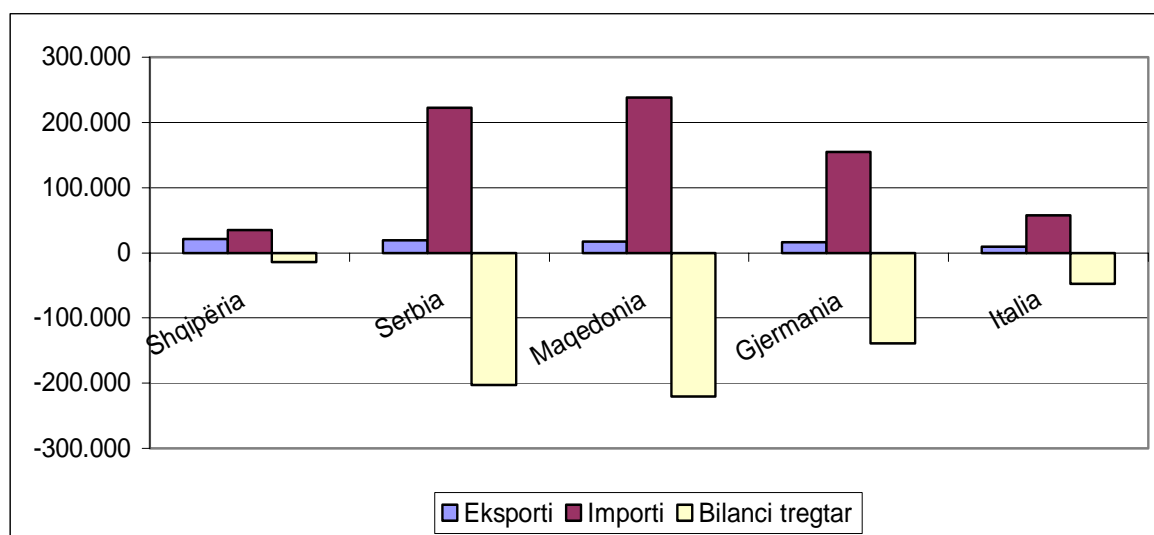
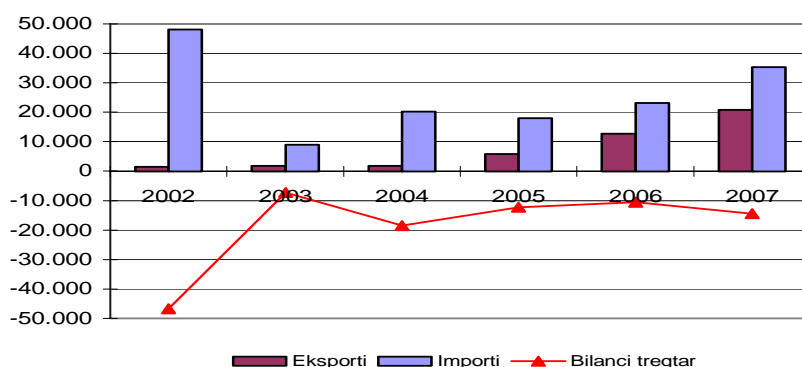


Tabela 17: Qarkullimi i mallrave në tregtinë me Shqipërinë (2002 – 2007)

Periudha	Eksporti	%	Ndryshimi	Importi	%	Ndryshimi	Bilanci tregtar
2002	1.420	5,1		48.077	5,6		-46.657
2003	1.798	5,0	27	8.996	0,9	-81	-7.198
2004	1.793	3,2	0	20.237	1,9	125	-18.444
2005	5.784	10,3	223	18.093	1,6	-11	-12.309
2006	12.645	11,4	119	23.108	1,8	28	-10.463
2007	20.799	12,6	64	35.262	2,2	53	-14.463

Figura 5: Paraqitja grafike e tregtisë me Shqipërinë

Produktet kryesore në tregtinë me Shqipërinë 2007
Eksportet në Shqipëri

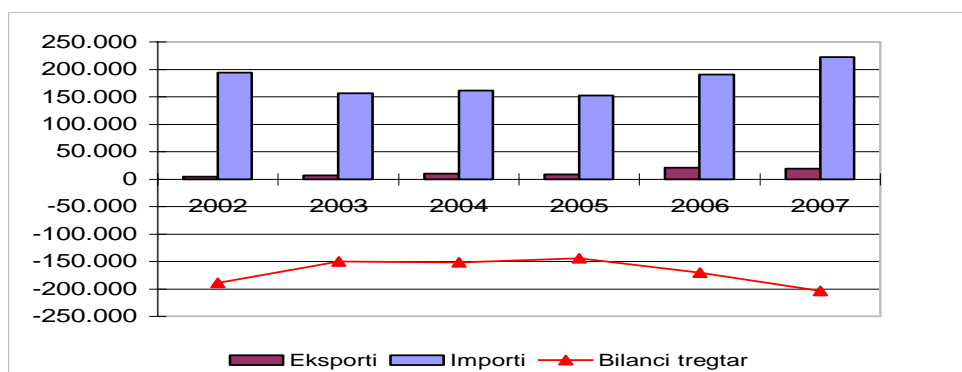
Kodi	KSTJ (REV4)	Euro/000	%	2007/2006
282	Mbeturina dhe copëza me përmbajtje hekuri	3.893	18,7	133
723	Paisjet dhe uzinat inxhinjrike dhe civile	2.440	11,7	40
351	Mono-fibër e llambës ku tejkalohe secili ndër-dimenz.1mm	2.333	11,2	30
288	Automjetet motorike për transportimin e mallrave dhe auto.	1.868	9,0	44
054	Perime të freskëta, ftohta, ngrira ose konservuara	1.274	6,1	94
046	Miell gruri dhe miell meslini	1.178	5,7	47.968
059	Lëngjet nga pemët (përfshi nga hardhia) dhe perimet,	921	4,4	8
111	Pije joalkoolike të pa s.d.t.	605	2,9	68
661	Gëlqere, cement, material ndërtimor i fabrikuar	493	2,4	1.240
674	Prodhimet nga hekuri të rrafshta-rrotull ose celik pa aliazh	488	2,3	1.025
	Total eksportet	20.799	100,0	2.450

Importet nga Shqipëria

Kodi	KSTJ (REV4)	Euro/1000	%	2007/2006
676	Shufra hekuri dhe celiku, kallam, këndet, format dhe pjesët	18.016	51,1	108
111	Pije joalkoolike të pa s.d.t.	3.948	11,2	6
335	Tepricat e prodhimit të naftës të pa s.d.t.	3.907	11,1	9
334	Vaj nafte dhe vajra e nxjerra nga mineralet e bitumenit	1.585	4,5	111
281	Xehe hekuri dhe koncentratet	1.184	3,4	:
821	Mobiljet dhe pjesët e ndërlidhura, shtretërit, dyshekë	945	2,7	6
057	Pemët dhe lajthitë të freskëta ose të thara	764	2,2	13
421	Vajra dhe yndyra fikse të perimeve, "të buta", papërpunuara.	584	1,7	725
351	Rryma elektrike	550	1,6	-81
081	Ushqim për kafshë (pa përfshi drithëra të pafabrikuara)	466	1,3	:
	Total importet	35.262	100,0	53

Tabela 18: Qarkullimi i mallrave në tregtinë me Serbinë (2002 – 2007)

Periudha	Eksporti	%	Ndryshimi	Importi	%	Ndryshimi	Bilanci tregtar
2002	4.745	17,2		193.840	22,7		-189.095
2003	6.754	19,0	42	156.410	16,1	-19	-149.656
2004	10.060	17,8	49	161.281	15,2	3	-151.221
2005	8.158	14,5	-19	152.257	13,2	-6	-144.099
2006	20.910	18,9	156	191.053	14,6	25	-170.143
2007	19.280	11,7	-8	222.534	14,1	16	-203.254

Figura 6: Paraqitja grafike e tregtisë me Serbinë

Produktet kryesore në tregtinë me Serbinë 2007
Eksportet në Serbi

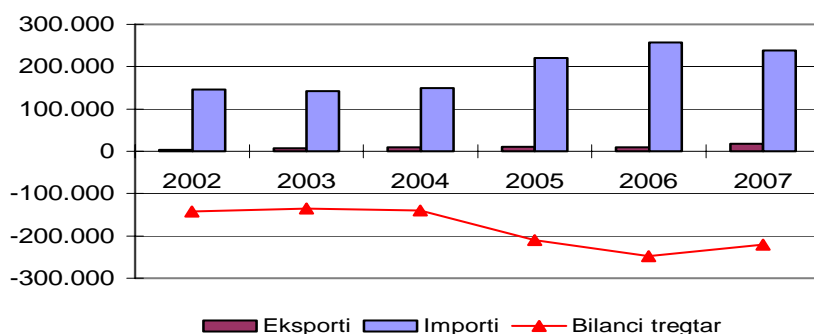
Kodi	KSTJ (REV4)	Euro/000	%	2007/2006
674	Prodhimet nga hekuri të rrafshta-rrotull ose celik pa aliazh	4.830	25,1	-45
351	Mono-fibër e llambës ku tejkalohe secili ndër-dimenz.1mm	2.811	14,6	470
685	Automjetet motorike për transportimin e mallrave dhe auto.	1.927	10,0	39
679	Gypat, tubat dhe profilet e shtrira, pajisje për gypa ose tuba	1.304	6,8	94
054	Perime të freskëta, ftohta, ngrira ose konservuara	1.272	6,6	47
812	Sanitari, instalime të ujësjellësit ose të nxehjes të pa s.d.t.	1.027	5,3	2
112	Pijet alkoolike	740	3,8	79
057	Pemët dhe lajthitë të freskëta ose të thara	521	2,7	-41
058	Pemë dhe përgatitjet nga pemët (pa lëngje frutash)	346	1,8	12
716	Pjesët elektrike që ndërrohen të pa s.d.t.	333	1,7	401
	Total eksportet	19.280	100,0	-8

Importet nga Serbia

Kodi	KSTJ (REV4)	Euro/1000	%	2007/2006
662	Materiale ndërtimore argjire dhe zjarrëdurues (ose jothyes)	21.917	9,8	-2
048	Përgaditjet nga drithërat dhe përgatitjet nga mielli	12.545	5,6	22
041	Mono-fibër e llambës ku tejkalohe secili ndër-dimenz.1mm	12.066	5,4	-21
562	Automjetet motorike për transportimin e mallrave dhe auto.	11.759	5,3	58
046	Miell gruri dhe miell meslini	10.863	4,9	9
081	Ushqim për kafshë (pa përfshi drithëra të pafabrikuar)	10.379	4,7	69
542	Medikamentet (përfshirë ato të veterinarit)	8.708	3,9	-14
111	Pije joalkoolike të pa s.d.t.	7.738	3,5	9
421	Vajra dhe yndyra fikse të perimeve, "të buta",papërpunuara.	6.624	3,0	105
334	Vaj naftë dhe vajra e nxjerra nga mineralet e bitumenit	5.814	2,6	702
	Total importet	222.534	100,0	16

Tabela 19: Qarkullimi i mallrave në tregtinë me Maqedoninë (2002 – 2007)

Periudha	Eksporti	%	Ndryshimi	Importi	%	Ndryshimi	Bilanci tregtar
2002	3.396	12,3		146.205	17,1		-142.809
2003	6.945	19,5	105	141.735	14,6	-3	-134.790
2004	9.641	17,0	39	149.218	14,0	5	-139.577
2005	10.828	19,2	12	220.148	19,0	48	-209.320
2006	9.734	8,8	-10	257.754	19,7	17	-248.020
2007	17.384	10,5	79	237.895	15,1	-8	-220.511

Figura 7: Paraqitja grafike e tregtisë me Maqedoninë

Produktet kryesore në tregtinë me Maqedoninë 2007
Eksportet në Maqedoni

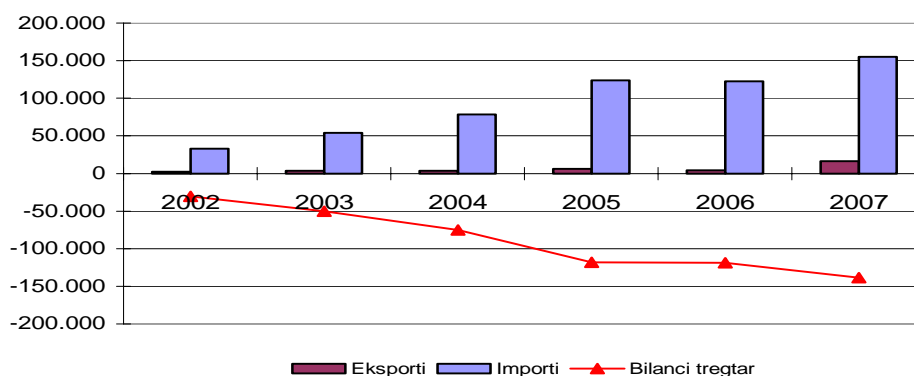
Kodi	KSTJ (REV4)	Euro/000	%	2007/2006
282	Mbeturina dhe copëza me përmbajtje hekuri	3.231	18,6	-11
778	Mono-fibër e llambës ku tejkalohe secili ndër-dimenz.1mm	2.411	13,9	568
671	Automjetet motorike për transportimin e mallrave dhe auto.	2.232	12,8	:
288	Mbeturinë e copa metali pa përmbajtje hekuri të pa s.d.t.	1.901	10,9	268
046	Miell gruri dhe miell meslini	1.715	9,9	:
111	Pije joalkoolike të pa s.d.t.	612	3,5	27
663	Prodhimet minerale të pa s.d.t.	468	2,7	30
679	Gypat, tubat dhe profilet e shtrira, pajisje për gypa ose tuba	444	2,6	79
081	Ushqim për kafshë (pa përfshi drithëra të pafabrikuara)	397	2,3	21.725
073	Çokollata dhe përgatitje tjera ushqimore me qokolatë	318	1,8	-20
Total eksportet		17.385	100,0	79

Importet nga Maqedonia

Kodi	KSTJ (REV4)	Euro/000	%	2007/2006
334	Vaj nafte dhe vajra e nxjerra nga mineralet e bitumenit	101.774	42,8	-29
661	Mono-fibër e llambës ku tejkalohe secili ndër-dimenz.1mm	18.968	8,0	47
111	Automjetet motorike për transportimin e mallrave dhe auto.	14.922	6,3	14
676	Shufra hekuri dhe celiku, thupra, kënde, forma dhe copa	11.509	4,8	63
122	Duhan, i fabrikuar (dhe elemente duhani zëvendësuese)	9.521	4,0	25
533	Pigment (ngjyruet i fortë), ngjyra, materiale lustruese etj.	7.399	3,1	4
773	Pajisje për shpërndarjen e rrymës të pa s.d.t.	4.540	1,9	6
057	Pemët dhe lajthitë të freskëta ose të thara	3.418	1,4	-19
821	Mobiljet dhe pjesët e ndërlidhura, shtretërit, dyshekë	3.280	1,4	23
679	Gypat, tubat dhe profilet e shtrira, pajisje për gypa ose tuba	2.919	1,2	-17
Total importet		237.895	100,0	-8

Tabela 20: Qarkullimi i mallrave në tregtinë me Gjermaninë (2002 – 2007)

Periudha	Eksporti	%	Ndryshimi	Importi	%	Ndryshimi	Bilanci tregtar
2002	2.489	9,0		33.207	3,9		-30.718
2003	3.793	10,6	52	54.123	5,6	63	-50.330
2004	3.262	5,8	-14	78.247	7,4	45	-74.985
2005	5.965	10,6	83	123.763	10,7	58	-117.798
2006	3.952	3,6	-34	122.652	9,4	-1	-118.700
2007	16.190	9,8	310	155.031	9,8	26	-138.841

Figura 8: Paraqitja grafike e tregtisë me Gjermaninë

Produktet kryesore në tregtinë me Gjermaninë 2007
Eksportet në Gjermani

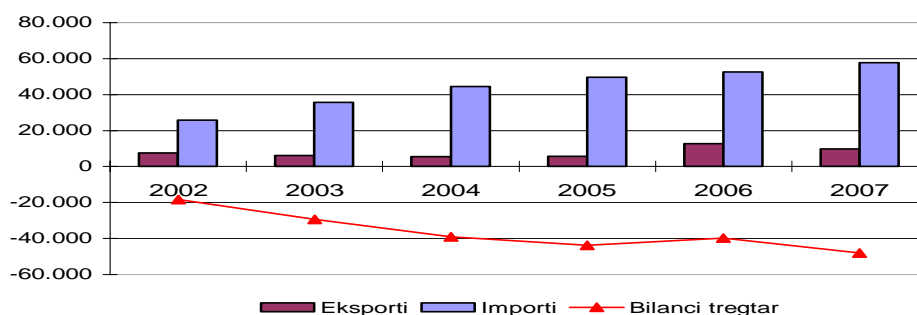
Kodi	KSTJ (REV4)	Euro/000	%	2007/2006
712	Turbina avulli dhe tubina tjera vapori dhe pjesët e tyre	9.760	60,3	97.495
821	Mono-fibër e llambës ku tejkalohe secili ndër-dimenz.1mm	1.050	6,5	489
112	Automjetet motorike për transportimin e mallrave dhe auto.	912	5,6	-25
629	Artikuj gome të pa s.d.t.	568	3,5	113.401
778	Makineri elektrike dhe apraturë të pa s.d.t.	529	3,3	:
288	Mbeturinë e copa metali pa përmbajtje hekuri të pa s.d.t.	460	2,8	-28
075	Erëzat	410	2,5	83
741	Pajisje dhe pjesë të ngrohjes dhe ftohjes të pa s.d.t.	407	2,5	:
893	Artikuj të plastikës të pa s.d.t.	234	1,4	276
892	Material shtypës (printues)	228	1,4	-20
Total eksportet		16.190	100,0	330

Importet nga Gjermania

Kodi	KSTJ (REV4)	Euro/000	%	2007/2006
781	Veturat dhe automjetet motorike	48.812	31,5	24
583	Mono-fibër e llambës ku tejkalohe secili ndër-dimenz.1mm	8.822	5,7	20
782	Automjetet motorike për transportimin e mallrave dhe auto.	7.070	4,6	23
723	Paisjet dhe uzinat inxhinjere dhe civile	5.363	3,5	8
872	Instrumentet dhe pajisjet, për mjekësi, kirurgji, dentare	4.032	2,6	32
073	Çokollata dhe përgatitje tjera ushqimore me qokolatë	3.679	2,4	126
022	Qumësht dhe prodh. e qumështit përvec djathit dhe gjalpës	3.561	2,3	15
634	Lustër e jashtme, kompensat, copa dërrase dhe dru tjetër	3.454	2,2	43
712	Turbina avulli dhe tubina tjera vapori dhe pjesët e tyre	3.170	2,0	5.183
728	Makineri tjetër dhe pasjisje specializuese industriale	2.879	1,9	1
Total importet		155.031	100,0	26

Tabela 21: Qarkullimi i mallrave në tregtinë me Italinë (2002 – 2007)

Periudha	Eksporti	%	Ndryshimi	Importi	%	Ndryshimi	Bilanci tregtar
2002	7.525	27,3		25.818	3,0		-18.293
2003	6.245	17,5	-17	35.625	3,7	38	-29.380
2004	5.536	9,8	-11	44.525	4,2	25	-38.989
2005	5.668	10,1	2	49.555	4,3	11	-43.887
2006	12.654	11,4	123	52.461	4,0	6	-39.807
2007	9.672	5,9	-24	57.678	3,7	10	-48.006

Figura 9: Paraqitja grafike e tregtisë me Italinë

Produktet kryesore në tregtinë me Italinë 2007
Eksportet në Itali

Kodi	KSTJ (REV4)	Euro/000	%	2007/2006
288	Mono-fibër e llambës ku tejkalohe secili ndër-dimenz.1mm	7.331	75,8	3
764	Automjetet motorike për transportimin e mallrave dhe auto.	689	7,1	-4
211	Gëzof dhe lëkurë (përvec lëkurë me lesh), papërpunuar	443	4,6	-16
056	Perime, rrënjët dhe zhardhok, përgatitura ose konzervuara.	354	3,7	-45
682	Bakër	141	1,5	-9
778	Makineri elektrike dhe aparatura të pa s.d.t.	114	1,2	:
784	Pjesë dhe pajisje shtesë e automjeteve motorike	110	1,1	4.337
248	Dru, i punuar thjeshtë,shtrat-vagoni nga druri (hekurudhës)	95	1,0	-56
057	Pemët dhe lajthitë të freskëta ose të thara	83	0,9	1.053
689	Metal i përzier pa përmbajtje metalit për metalurgji	52	0,5	:
	Total eksportet	9.672	100,0	-24

Importet nga Italia

Kodi	KSTJ (REV4)	Euro/000	%	2007/2006
662	Material me ndërtim argjilë dhe material ndërtimor I fortë	3.911	6,8	46
691	Mono-fibër e llambës ku tejkalohe secili ndër-dimenz.1mm	3.562	6,2	196
775	Automjetet motorike për transportimin e mallrave dhe auto.	2.400	4,2	43
821	Mobiljet dhe pjesët e ndërlidhura, shtretërit, dyshekë	2.173	3,8	51
553	Perfumeri, kozmetikë ose përgatitje tualeti (përveq sapunët)	2.151	3,7	13
048	Përgatitjet nga drithërat - përgatitjet e miellit ose niseshte	2.085	3,6	0
781	Vetura motorike dhe të tjera automjete motorike	2.064	3,6	45
334	Vaj naftë dhe vajra e nxjerra nga mineralet e bitumenit	1.786	3,1	213
741	Pajisje dhe pjesë të ngrohjes dhe ftohjes të pa s.d.t.	1.786	3,1	28
782	Automjete motorike për trans. e mallrave dhe auto.speciale	1.327	2,3	4
	Total importet	57.678	100,0	10

Tabela 22: Eksporti sipas pikave kufitare në vlerë (2002 – 2007)

(1.000 €)

Pikat kufitare	Eksporti					
	2002	2003	2004	2005	2006	2007
Aeroporti Prishtinë	:	637	1.481	897	2.948	3.172
Dheu i Bardhë	1424	1.774	2.302	1.499	2.256	2.012
Energji Elektrike	:	:	:	1.206	8.462	12.532
Hani i Elezit	16077	19.743	31.600	29.968	43.324	80.399
Inter Europa	:	:	:	:	140	1.300
Kullë Pejë	6149	6.215	6.520	9.231	4.402	10.111
Merdarë Podujevë	963	1.437	1.361	3.478	12.092	5.453
Mitrovicë	1192	2.861	9.916	4.799	29.117	37.925
Prishtinë	214	29	564	1.342	:	:
Vërmicë	1580	2.925	2.823	3.863	8.033	12.210
Gjithsej	27.599	35.621	56.567	56.283	110.774	165.112

Tabela 23: Importi sipas pikave kufitare në vlerë (2002 – 2007)

(1.000 €)

Pikat kufitare	Importi					
	2002	2003	2004	2005	2006	2007
Aeroporti Prishtinë	:	17.945	19.826	20.175	111.531	108.131
Dheu i Bardhë	50.117	49.263	36.446	41.517	81.486	66.550
Energji Elektrike	:	:	19.171	16.723	24.548	47.836
Hani i Elezit	427.747	517.092	521.552	585.367	576.796	673.062
Inter Europa	:	:	:	:	23.048	90.634
Kullë Pejë	171.877	205.076	213.147	167.317	125.980	152.784
Merdarë Podujevë	51.107	46.779	46.450	63.397	130.568	152.285
Mitrovicë	43.213	67.133	66.727	113.225	194.149	236.035
Prishtinë	13.788	19.964	66.175	102.669	:	:
Vërmicë	96.909	50.013	73.853	47.102	37.773	48.869
Gjithsej	854.758	973.265	1.063.347	1.157.492	1.305.879	1.576.186

Tabela 24: Eksporti sipas pikave kufitare në raport me gjithsej (2002-2007)

(në %)

Pikat kufitare	Eksporti					
	2002	2003	2004	2005	2006	2007
Aeroporti Prishtinë	:	1,8	2,6	1,6	2,7	1,9
Dheu i Bardhë	5,2	5,0	4,1	2,7	2,0	1,2
Energji Elektrike	:	:	:	2,1	7,6	7,6
Hani i Elezit	58,3	55,4	55,9	53,2	39,1	48,7
Inter Europa	:	:	:	:	0,1	0,8
Kullë Pejë	22,3	17,4	11,5	16,4	4,0	6,1
Merdarë Podujevë	3,5	4,0	2,4	6,2	10,9	3,3
Mitrovicë	4,3	8,0	17,5	8,5	26,3	23,0
Prishtinë	0,8	0,1	1,0	2,4	:	:
Vërmicë	5,7	8,2	5,0	6,9	7,3	7,4
Gjithsej	100,0	100,0	100,0	100,0	100,0	100,0

Tabela 25: Importi sipas pikave kufitare në raport me gjithsej (2002-2007)

(në %)

Pikat kufitare	Importi					
	2002	2003	2004	2005	2006	2007
Aeroporti Prishtinë	:	1,8	1,9	1,7	8,5	6,9
Dheu i Bardhë	5,9	5,1	3,4	3,6	6,2	4,2
Energji Elektrike	:	:	1,8	1,4	1,9	3,0
Hani i Elezit	50,0	53,1	49,0	50,6	44,2	42,7
Inter Europa	:	:	:	:	1,8	5,8
Kullë Pejë	20,1	21,1	20,0	14,5	9,6	9,7
Merdarë Podujevë	6,0	4,8	4,4	5,5	10,0	9,7
Mitrovicë	5,1	6,9	6,3	9,8	14,9	15,0
Prishtinë	1,6	2,1	6,2	8,9	:	:
Vërmicë	11,3	5,1	6,9	4,1	2,9	3,1
Gjithsej	100,0	100,0	100,0	100,0	100,0	100,0

Figura 10: Eksporti sipas pikave kufitare 2007 (2006)

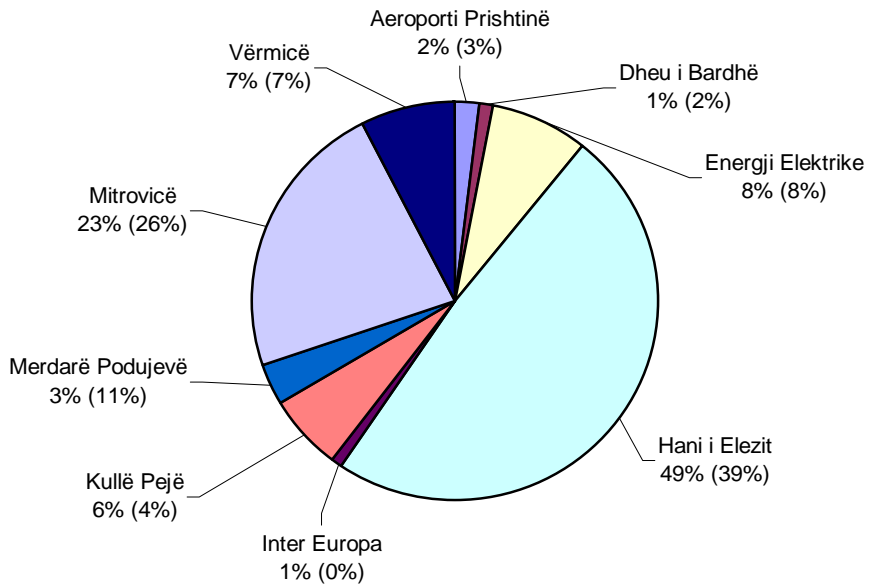
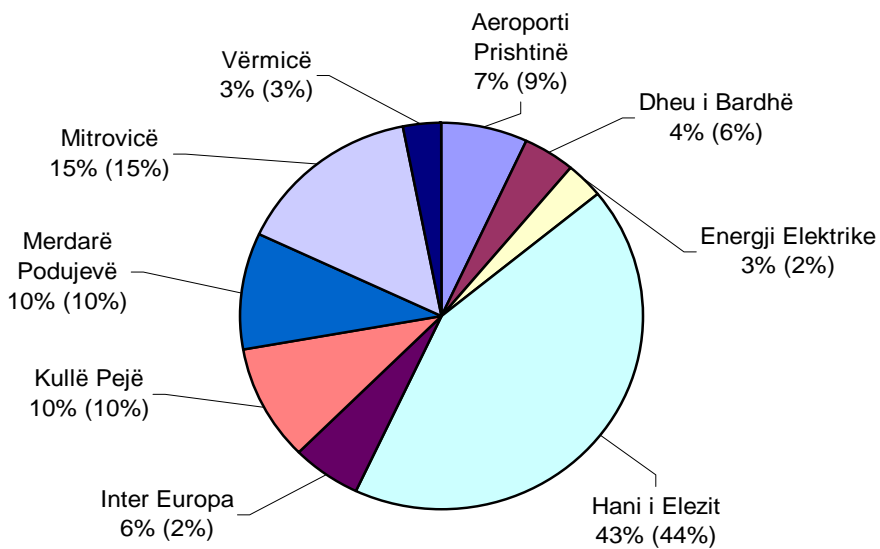


Figura 11: Importi sipas pikave kufitare 2007 (2006)



Enti i Statistikës së Kosovës përshkrim i shkurtër

Enti i Statistikës së Kosovës, është Ent profesional, vepron që nga viti 1948 dhe ka kaluar disa faza historike, i strukturuar sipas rregullimit shtetëror të asaj kohe. Më 2 Gusht 1999, Enti ka rifilluar punën profesionale, si i pavarur në kuadër të Ministrisë së Shërbimeve Publike. Enti financohet nga Buxheti i Konsoliduar i Kosovës dhe donatorë për projekte të veçanta.

Enti i Statistikës së Kosovës vepron sipas Rregullores 2001/14 e cila ka hyrë në fuqi me 2 Korrik 2001. Një Master Plan afatmesëm është duke u përgatitur për zhvillimin e sistemit statistikor kompatibil me Statistikat Evropiane.

Struktura organizative e ESK-së, katër *Departamente prodhuese* (Departamenti i statistikave ekonomike dhe llogarive kombëtare, Departamenti i statistikave të popullsisë, Departamenti i statistikave sociale dhe Departamenti i statistikave të bujqësisë dhe ambientit), *shtatë Zyra Rajonale* (Gjakovë, Gjilan, Mitrovicë, Pejë, Prizren, Prishtinë dhe Ferizaj), *dy Departamente mbështetëse* (Departamenti i metodologjisë dhe teknologjisë informative dhe Departamenti i administratës), si dhe *Zyra e regjistrimit të popullsisë*, përbëjnë ndërtimin struktural të ESK-ës.

Të punësuar janë gjithsej 134 punëtorë, prej tyre, 96 (71.6%) në seli të Entit, gjersa në Zyrat Rajonale, 38 (28.4%) .

Kemi mbështetje dhe bashkëpunim profesional me institucionet ndërkombëtare.

Enti i Statistikës së Kosovës ka një terren krejtësisht të mbuluar në shkallë vendi. Për implementim e Anketave në terren përdorim mostrën dhe metodologjinë adekuate. Gjatë grumbullimit të raporteve nga njësitë raportuese angazhohen; profesionistë, teknikë, administratorë, civilë të zyrave të vendit, regjistruar terreni nga Zyrat Rajonale.

Një ekip i ekspertëve vendorë dhe ndërkombëtar janë duke punuar në projektin e regjistrimit të popullsisë.

Misioni i Entit, është që të përmbush nevojat e përdoruesve me të dhëna statistikore objektive dhe analiza të rregullta në mënyrë që të përkrah departamentet qeveritare, t'u sigurojë informata të duhura për vendim-marrësit si dhe përdoruesit tjerë në Kosovë.

- **Adresa: Enti i Statistikës së Kosovës, Rr."Zenel Salihu" Nr.4, Prishtinë**
- **Telefonat: Qendra kryesore: +381 (0) 38 235 111
Drejtori: +381 (0) 38 235 545**
- **Fax: +381 (0) 38 235 033**
- **E-mail: ekonomik@ks-gov.net**
- **Ueb-faqe: www.ks-gov.net/esk**