

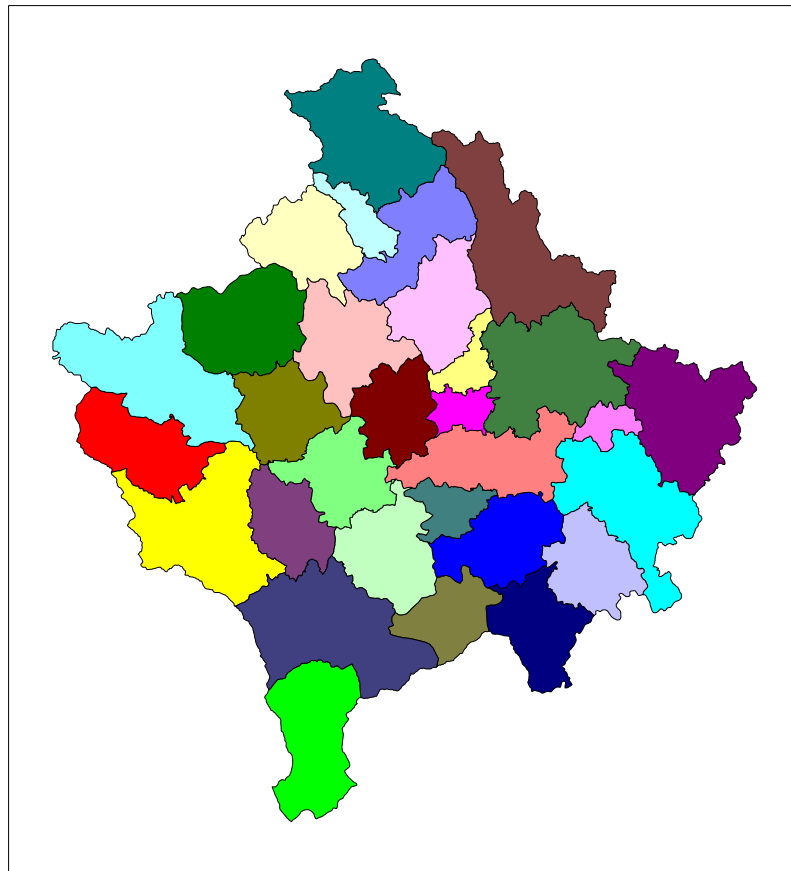


Republika e Kosovës  
Republika Kosova-Republic of Kosova  
*Qeveria - Vlada - Government*

*Ministria e Administratës Publike - Ministarstvo Javnih Administracija - Ministry of Public Administration*

## Seria 3: Statistikat Ekonomike

# Repertori statistikor mbi ndërmarrjet ekonomike në Kosovë 2004 - 2008



Enti i Statistikës së Kosovës  
Zavod za Statistiku Kosova  
Statistical Office of Kosovo



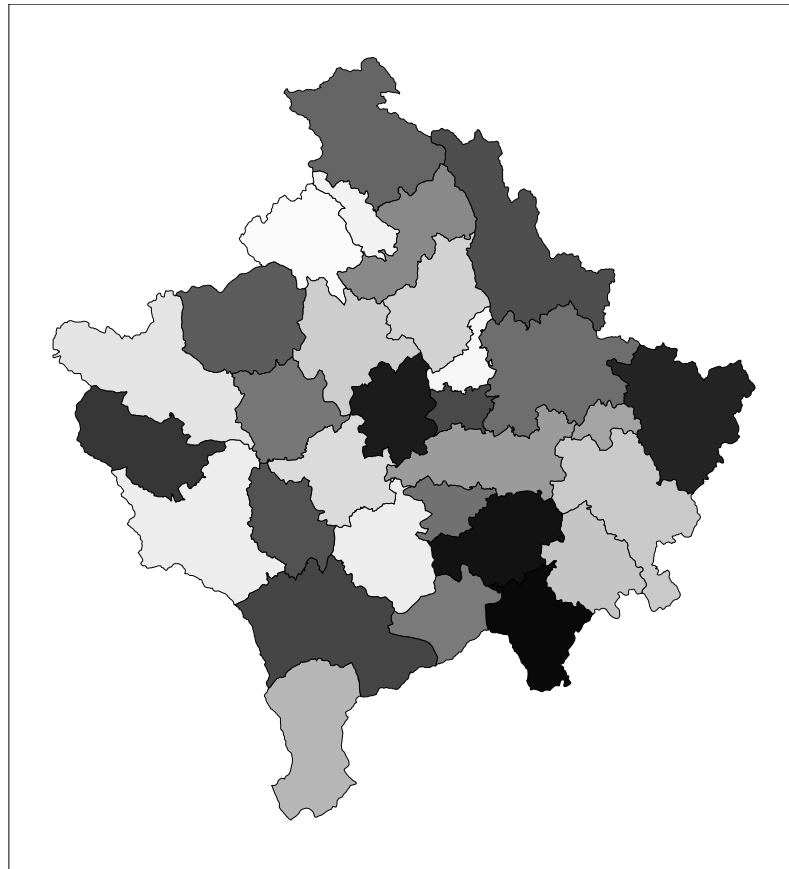


Republika e Kosovës  
Republika Kosova-Republic of Kosova  
Qeveria - Vlada - Government

*Ministria e Administratës Publike - Ministarstvo Javnih Administracija - Ministry of Public Administration*

## Seria 3: Statistikat Ekonomike

# Repertori statistikor mbi ndërmarrjet ekonomike në Kosovë 2004 - 2008



Enti i Statistikës së Kosovës  
Zavod za Statistiku Kosova  
Statistical Office of Kosovo

Botuesi: Enti i Statistikës së Kosovës (ESK)

Data e botimit: Qershor 2009

© : Enti i Statistikës së Kosovës

Riprodhimi autorizohet nëse tregohet burimi.

E shtypur nga: K.G.T, Prishtinë, Kosovë

Informata të shumta janë në dispozicion në internet,  
ku mund të qaseni përmes veb-faqes së ESK-së  
në internet: [www.ks-gov.net/esk](http://www.ks-gov.net/esk)

## Para thënie

Enti i Statistikës së Kosovës (ESK) ka përgatit “ **Repertori Statistikor mbi ndërmarrjet në Kosovë 2004 - 2008** “ të dhënat statistikore mbi bizneset e regjistruara dhe të reregjistruara në Ministrinë e Tregtisë dhe Industrisë (MTI) gjegjësisht *Agjencionin për Regjistrimin e Bizneseve në Kosove (ARBK)*, me gjendjen me 31.12. sipas viteve duke filluar nga viti 2004 e deri me 2008 .

Enti i Statistikës së Kosovës ( ESK) gjegjësisht sektori i regjistrimit statistikor të bizneseve në bazë të burimeve administrative të cilat i merr në baza mujore nga ana e ARBK-së dhe Administrata Tatimore e Kosovës, azhurnon dhe mirëmban regjistrin statistikor të bizneseve, i cili i shërben për kryerjen dhe përcjelljen e aktiviteteve dhe hulumtimeve të rregullta statistikore.

Për ngritjen e Regjistrimit Statistikor të Bizneseve (RSB), ESK ka pasur mbështetje të jashtme profesionale nga viti 2003. Prej vitit 2003 - 2005 nga Instituti ICON si implementues, financuar nga AER. Prej vitit 2007-2008 implementues GOPA, financuar nga AER.

Në kuadër të punëve të rregullta të sektorit bëjnë pjesë azhurnimi i numrit identifikues të biznesit, shifrës së veprimtarisë kryesorë të biznesit si dhe freskimi dhe rifreskimi me të dhëna të reja adresore dhe identifikuese të biznesit të cilat i marrim nga burime të ndryshme qoftë administrative qoftë hulumtimeve tona statistikore.

Duke parë kërkesa të vazhdueshme nga shfrytëzues të ndryshëm të brendshëm dhe të jashtëm, jemi munduar të prezantojmë të dhëna të ndryshme tabelore.

Besojmë se ky publikim do të shërbejë si bazë e dobishme referuese për të gjithë shfrytëzuesit e të dhënave statistikore të ESK, dhe do të shërbejë si informacion i dobishëm dhe relevant ekonomik për të kuptuar mjedisin ekonomik të Kosovës.

Komentet, vërejtjet, sugjerimet dhe propozimet tuaja lidhur me këtë publikim i konsiderojmë te mirëseardhura.

**Repertori Statistikor mbi ndërmarrjet në Kosovë do të jetë publikim periodik.**

Ky publikim është përgatitur nga:

Ilir T. Berisha – Drejtor i departamentit,  
Hysni Elshani – Shef i sektorit,  
Muhamet Kastrati - DBA i RSB,  
Valdete Navakazi –Zyrtare e lartë,  
Dizajni: Ahmet Cakolli

## **Lista e Shkurtesave**

**ESK** Enti i Statistikës së Kosovës

**ARBK** Agjencioni për Regjistrimin e Bizneseve në Kosovë

**MTI** Ministria e Tregtisë dhe Industrisë

**ATK** Administrata Tatimore e Kosovës

**RSB** Regjistri Statistikor i Kosovës

**AER** Agjencioni Evropian për Rindërtim

**AKP** Agjencioni Kosovar i Privatizimit

**NVE** Nomenklatura e Veprimtarive Ekonomike

## Përmbajtja

	Faqe
Shpjegimet metodologjike dhe përkufizime.....	4
Përkufizime dhe definicione.....	6
Karakteristikat kryesore të ndërmarrjeve, 2004- 2008.....	7
Ndërmarrjet aktive sipas aktivitetit ekonomik dhe formës ligjore deri në fund të vitit 2004.....	7
Ndërmarrjet aktive sipas aktivitetit ekonomik dhe formës ligjore në fund të vitit 2008.....	8
Ndërmarrje të reja dhe të reregjistruara sipas seksioneve të aktiviteteve ekonomik dhe viteve përkatëse në MTI.....	9
Numri i ndërmarrjeve, qarkullimi dhe numri i të punësuarve sipas seksioneve të aktiviteteve ekonomik dhe viteve 2005-2007 në ATK.....	10
Ndërmarrje të reja dhe të reregjistruara sipas seksioneve të aktiviteteve ekonomik dhe kategorive të numrit të punësuarve për vitet 2004-2008 në MTI.....	13
Ndërmarrje të reja dhe të reregjistruara sipas komunave dhe seksioneve të aktiviteteve ekonomike.....	19
Ndërmarrjet individuale dhe ato JO-individuele të reja dhe reregjistruara në MTI.....	25
Numri i ndërmarrjeve sipas seksioneve të aktiviteteve ekonomike dhe sipas kategorisë së numrit të punësuarve në MTI.....	37
Ndërmarrjet sipas seksioneve të aktiviteteve ekonomike dhe formës legale të organizimit....	43
Ndërmarrjet e shuara sipas komunave dhe seksioneve të aktiviteteve ekonomike.....	50
Numri i ndërmarrjeve që kanë deklaruar në ATK sipas komunave dhe seksioneve të aktiviteteve ekonomike.....	60
Numri i ndërmarrjeve deklaruese në ATK sipas seksioneve të aktiviteteve ekonomike dhe kategorisë së numrit të punësuarve.....	63
Numri i të punësuarve për ndërmarrjet deklaruese të tatimit në paga në ATK sipas komunave dhe seksioneve të aktiviteteve ekonomike.....	66
Numri i të punësuarve sipas seksioneve të aktiviteteve ekonomike dhe sipas kategorisë së numrit të punësuarve.....	69
Qarkullimi sipas seksioneve të aktiviteteve ekonomike dhe sipas lartësisë së qarkullimit vjetor për ndërmarrjet deklaruese në ATK.....	72
Numri i të punësuarve sipas seksioneve të aktiviteteve ekonomike dhe sipas lartësisë së qarkullimit në ATK.....	74
Numri i ndërmarrjeve sipas seksioneve të aktiviteteve ekonomike dhe sipas lartësisë së qarkullimit.....	75

## Shpjegimet metodologjike dhe përkufizime

### Shpjegimet metodologjike

**Regjistri statistikor i Bizneseve (RSB)** shërben për qëllime statistikore dhe duhet të identifikojë qartësisht njësitë, në mënyrë që:

- Të lejojnë marrjen e informacionit për to nëpërmjet burimeve administrative
- Të lejojnë përgatitjen e mostrave; koordinimin e anketave dhe për grupimin e rezultateve të tyre;
- Të lejojnë analizën demografike të ndërmarrjeve dhe njësive lidhur me to. Regjistri statistikor i Bizneseve (RSB) - **Përmban** të gjitha njësitë legale (ndërmarrjet) që ushtrojnë aktivitetin ekonomik brenda territorit të Kosovës. **Nuk përmban:** Administratën Publike, Organizatat Jo Fitimprurëse, Organizatat Ndërkombëtare.

Ky regjistër bazohet në të dhënat e marra nga ARBK ( Agjencioni për regjistrimin e bizneseve të Kosovës ), Administrata Tatimore e Kosovës dhe përmes hulumtimeve statistikore të kryera nga ESK

### Burimet për përditësimin e variablave janë:

- **Administrative**
  - Informacioni nga Agjencioni për Regjistrimin e Bizneseve në Kosovë (ARBK)<sup>1</sup>
  - Informacioni nga Administrata Tatimore e Kosovës (ATK)
- **Statistikore**
  - Anketa Strukturore e Ndërmarrjeve
  - Hulumtimi mbi Hotelerinë
  - Mbledhja e Çmimeve të Prodhimit
  - Mbledhja e Çmimeve të Importit.

### Variablat kryesore të Regjistrimit Statistikor të Ndërmarrjeve grupohen në:

- **Variablat e Identifikimit**
  - Numrin e regjistrimit të Biznesit (NRB),
  - Forma legale,
  - Pronësia,
  - Emri,
  - Adresat,
  - Komunikimi (tel, faks etj)
  -
- **Variablat shtresore**
  - Aktiviteti ekonomik kryesor,
  - Madhësia sipas të punësuarve
  -

---

<sup>1</sup> . Burim i të dhënave është Agjencioni Kosovar për Regjistrimin e bizneseve (ARBK) pranë MTI-së bazuar në Rregulloren 2001/16 si dhe në Ligjin nr.02/L-123 të Kuvendit të Kosovës mbi Shoqëritë Tregtare dhe Regjistrimin e Bizneseve në Kosovë



- **Variablat demografike**
  - Data e regjistrimit,
  - Data e shuarjes
- **Variablat që azhurnohen janë**
  - Statusi i aktivitetit (aktive ose jo-aktive),
  - Aktiviteti ekonomik kryesor
  - Madhësia sipas të punësuarve
  - Adresat
  - Variabla të komunikimit (telefon, faks, mobil, e-mail)
  - Aktiviteti ekonomik i ndërmarrjes (bazuar në Nomenklaturën e Veprimtarive Ekonomike, NVE).

Struktura e veprimtarive ekonomike është ndarë në 17 seksione (A-Q) sipas Nomenklaturës së Veprimtarive Ekonomike të mbështetur në klasifikimin e NACE Rev-1

- A. BUJQËSIA, GJUEITIA DHE PYLLTARIA**
- B. PESHKIMI**
- C. INDUSTRIJA E MINIERAVE DHE EKSTRAKTUESE**
- D. INDUSTRIJA PËRPUNUESE**
- E. FURNIZIMI ME ENERGJI ELEKTRIKE, GAZ DHE UJ**
- F. NDËRTIMTARIA**
- G. TREGTIA ME SHUMICË DHE PAKICË, RIPARIMI I AUTOMJETEVE MOTORIKE, MOTOCIKLETAVE, MALLRAT PERSONALE DHE TE AMVISËRISË**
- H. HOTELET DHE RESTORANTET**
- I. TRANSPORTI, DEPOTË DHE TELEKOMUNIKACIONI**
- J. AKTIVITETET FINANCIARE**
- K. PASURITË E PATUNDSHME; DHËNIA ME QIRA DHE AKTIVITETET E BIZNESIT**
- L. ADMINISTRIMI DHE MBROJTJA PUBLIKE, MBROJTJA E OBLIGUESHME SOCIALE**
- M. ARSIMI**
- N. SHËNDETËSIA**
- O. AKTIVITETET TJERA SHOQERORE,( SOCIALE) DHE PERSONALE**
- P. EKONOMITË SHTËPIAKE PRIVATE ME PERSONA TË PUNËSUAR**
- Q. ORGANIZATAT DHE ORGANET EKS-TERRITORIALE**

Klasat e veprimtarive ekonomike sipas Klasifikimit të NACE Rev.1 (gjithsej 503) kodit katërshifror (0111-9900)

Shpërndarja gjeografike mbështetet në 30 Komuna të Kosovës.

Ndërmarrjet po ashtu janë prezantuar sipas numrit të punësuarve në këto grupe: 1(1 – 4); 2 (5 – 9); 3 (10 – 19); 4 (20 – 49); 5 (50 – 249); 6. (250 e më shumë).

Lloji i pronësisë është bërë sipas kategorive në udhëzimin është bërë Rregulloren 2001/16 si dhe në Ligjin nr.02/L-123 të Kuvendit të Kosovës mbi Shoqëritë Tregtare plotësimin e formularit për paraqitje:

Në kategorinë bizneseve individuale janë përfshirë të gjitha bizneset e regjistruara sipas formës së legale ligjore 1. (Biznes individual) të organizimit, derisa me kategorinë e bizneseve Jo-individuele janë të përfshira të gjitha format tjera të organizimit lega të bizneseve.

1 (Biznes individual); 2 (Ortakëri e përgjithshme); 3 (Ortakëri e kufizuar); 4(Shoqëri me përgjegjësi të kufizuar) 5.(Shoqëri aksionare), 6.(Kompani e huaj ) 7.(Ndërmarrje shoqërore), 8.(Ndërmarrje publike), 9. (Kooperativë bujqësore), dhe 10.(Ndërmarrje tjera nën Juridiksion të AKP)

## Përkufizime dhe definicione

### Ndërmarrja

Ndërmarrja është: " kombinimi më i vogël i njësive ligjore pra një njësi organizative që prodhon të mira apo shërbime që ka një farë autonomie në marrjen e vendimeve, veçanërisht për shpërndarjen e burimeve aktuale të saj.

Ndërmarrja kryen një ose me shumë aktivitete në një apo më shumë vendndodhje".

### Nomenklatura e Veprimtarive Ekonomike (NVE)

Nomenklatura e Veprimtarive Ekonomike (NVE), është klasifikim në nivel katërshifror i veprimtarive ekonomike të ushtruara në subjekte të ndryshme.

Ky klasifikim është përkthimi dhe përshtatja e Nomenklaturës së Aktiviteteve Ekonomike të Komunitetit Evropian, (NACE Rev.1. ne Gjuhen Angleze).

Definicionet e aplikuara për format e ligjore të ndërmarrjeve sipas Rregullores 2001/16 si dhe Ligji nr.02/L123 mbi Shoqëritë tregtare dhe aksionare:

*Biznes individual : është person i vetëm fizik i cili kryen aktivitete ekonomike për qëllim të profitit dhe i cili është i regjistruar në ARBK-së.*

Ortakëri e përgjithshme: është biznes apo ndërmarrje e themeluar nga dy apo më tepër individë apo entitete juridike për qëllim të kryerjes së aktiviteteve ekonomike, me kapital fillestar proporcional në bazë të marrëveshjes në mes tyre .

Ortakëri e kufizuar : E themeluar nga dy ose më shumë individë për të kryer aktivitete ekonomike nën emrin e përbashkët dhe me përgjegjësi të kufizuar për obligimet e kompanisë.

Shoqëri me përgjegjësi të kufizuar: është biznes apo kompani e themeluar nga individët apo personat juridik për të kryer aktivitete ekonomike me përgjegjësitë e tyre për obligimet e kufizuara deri në masën e aksioneve të tyre e cila është proporcionale me vlerën e investimit të tyre

Shoqëri aksionare : është biznes apo ndërmarrje e themeluar nga dy apo më tepër individë apo entitete juridike për qëllim të kryerjes së aktiviteteve ekonomike me kapitalin fillestar të ndarë në aksione. Vlera e përgjithshme e aksioneve e përbën kapitalin fillestar të kompanisë aksionare

Kompani e huaj: është biznes i themeluar nga shtetas të huaj e po ashtu edhe kapitali i investuar është i huaj .

Ndërmarrje shoqërore: Janë ndërmarrjet të themeluara në sistemin ekonomik të kaluar e që ende nuk janë privatizuar.

Ndërmarrje publike: të themeluara nga shteti ose qeveria lokale në mënyrë që të ofrojnë shërbime dhe mallra të komunalive publike.

Kooperativa bujqësore : e themeluar nga bujqit ose individë tjerë (dhjetë apo më shumë persona) të cilët vendosin që të bashkëpunojnë në mënyrë që të ndërmarrin një aktivitet specifik ekonomik dhe të arrijnë së bashku qëllime të caktuara ekonomike

Ndërmarrjet tjera nën juridiksion të AKP : Janë ish ndërmarrjet shoqërore të cilat tani menaxhohen dhe mbikëqyren nga AKP ( Agjencioni Kosovar i Privatizimit) .

## Karakteristikat kryesore të ndërmarrjeve, 2004- 2008

### Për vitin 2004

Ne fund të vitit 2004 në Kosovë kanë qenë të regjistruara 40 917 ndërmarrje. Ndërmarrjet me 1-4 të punësuar dominojnë në numër, 94 % (përqind). Prodhues të shërbimeve (Tregtia, hoteleri, kafe dhe restorante, Transporti me telekomunikacion dhe shërbime tjera) përfaqësojnë 84% (përqind) të ndërmarrjeve; Mbizotëruese në numër janë ndërmarrjet me aktivitet tregtar, hotele me bar-kafe e restorante mbi 60 përqind.

### Ndërmarrjet aktive sipas aktivitetit ekonomik dhe formës ligjore deri në fund të vitit 2004

Aktiviteti Ekonomik	Gjithsej	Gjendje në fund 31.12. 2004	
		Biznese Jo-individuale	Biznese individuale
Gjithsej	40917	1544	38373
Prodhuesit e të mirave	6657	776	5881
Bujqësia e Peshkimi	474	41	433
Industria	4066	480	3586
Ndërtimi	2117	255	1862
Prodhuesit e shërbimeve	34260	1768	32492
Tregtia	20621	1135	19486
Hotele, Kafe, Restorante	3492	109	3383
Transporti e Komunikacioni	5722	166	5556
Shërbime të tjera	4425	358	4067

### Për vitin 2008

Në fund të vitit 2008, ishin aktive 67950 ndërmarrje. Komunitat të cilat kanë numrin më të madh të ndërmarrjeve të regjistruara janë kryesisht: Prishtina, Prizreni, Ferizaj dhe Peja vetëm ato përbëjnë afër 40% (përqind) nga numri i gjithëmbarsëm i ndërmarrjeve në nivel vendi. Në vitin 2008 numri i bizneseve është më se 66% më i madh se sa që ishte në fund të vitit 2004. Vetëm brenda këtij viti janë regjistruar 7424 ndërmarrje të reja. Aktiviteti tregtar hoteleri dhe restorante vazhdon të jetë më i preferuari në vendim marrje për një aktivitet të ri dhe përfaqëson 56 % (përqind) të ndërmarrjeve në fund të vitit 2008.

Analiza sipas madhësisë dhe aktivitetit të ndërmarrjeve të reja tregon që vazhdojnë të jenë mbizotëruese ndërmarrjet me 1-4 të punësuar, 94% (përqind). Prodhues të shërbimeve (Tregtia, hoteleri, kafe dhe restorante, Transporti me telekomunikacion dhe shërbime tjera) me 83% përqind. Ka një trend rritës në vitin 2008 të pjesëmarrjes së prodhuesit e të mirave, 17 % (përqind) nga 16 sa ishte në vitin 2004, mbulojnë në numër prodhuesit e të mirave (Industri, bujqësi me peshkim, dhe ndërtim) por ato punësojnë rreth 40% (përqind) të punësuarve të ndërmarrjeve ekonomike.

Ndërmarrjet e mëdha, me 50 e më shumë të punësuar, përfaqësojnë në numër më pak se 1% (përqind), por kontributi i tyre në punësim në ndërmarrjet ekonomike është shumë i ndjeshëm, rreth 33% (përqind).

**Ndërmarrjet aktive sipas aktivitetit ekonomik dhe formës ligjore në fund të vitit 2008**

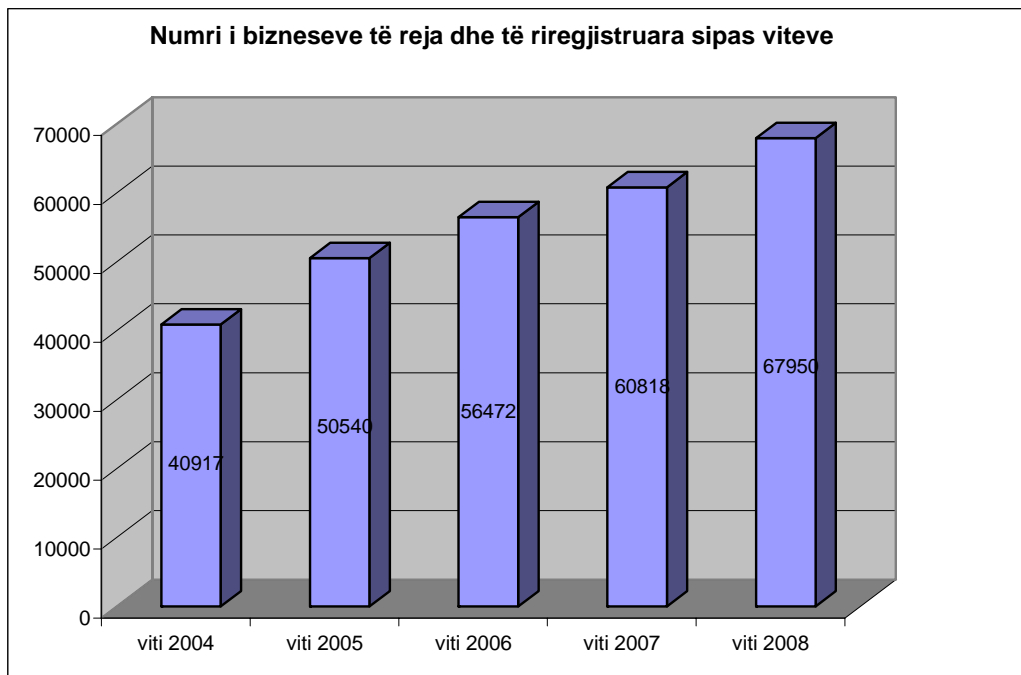
Aktiviteti Ekonomik	Gjendje në fund të vitit 31.12. 2008		
	Gjithsej	Biznese Jo-individuale	Biznese individuale
Gjithsej	67950	6946	61004
Prodhuesit e të mirave	11847	2278	9569
Bujqësia e Peshkimi	1284	275	1009
Industria	6745	1278	5467
Ndërtimi	3818	725	3093
Prodhuesit e shërbimeve	56103	4668	51435
Tregtia	31444	2548	28896
Hotele, Kafe, Restorante	6508	328	6180
Transporti e Komunikacioni	8944	468	8476
Shërbime të tjera	9207	1324	7883

**Ndërmarrje të reja dhe të reregjistruara sipas seksioneve të aktiviteteve ekonomik dhe viteve përkatëse në MTI**

**Tabela 1. Ndërmarrje të reja dhe të reregjistruara sipas seksioneve të aktiviteteve ekonomik dhe viteve, gjendja në fund të viteve 2004-2008 në MTI**

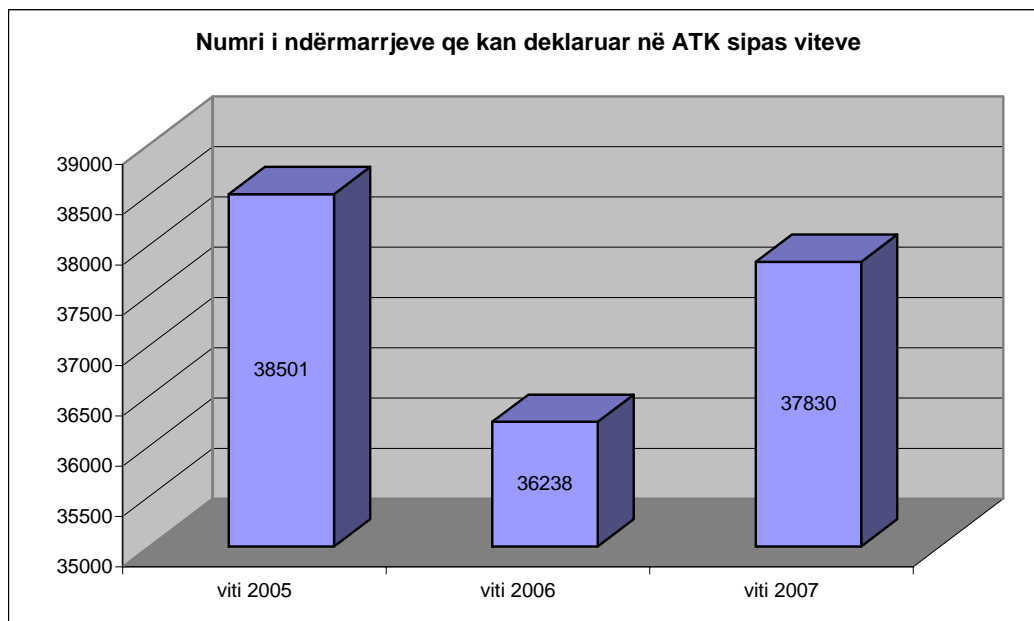
Veprimtaritë ekonomike	Vitet				
	viti 2004	viti 2005	viti 2006	viti 2007	viti 2008
<b>GJITHSEJ</b>	<b>40917</b>	<b>50540</b>	<b>56472</b>	<b>60818</b>	<b>67950</b>
<b>A</b> BUJQËSIA, GJUETIA DHE PYLLTARIA	456	712	911	1120	1254
<b>B</b> PESHKIMI	18	22	26	28	30
<b>C</b> INDUSTRIJA E MINIERAVE DHE EKSTRAKTUESE	149	179	210	241	301
<b>D</b> INDUSTRIJA PËRPUNUESE	3886	4751	5300	5335	6349
<b>E</b> FURNIZIMI ME ENERGJI ELEKTRIKE, GAZ DHE UJË	31	45	51	73	95
<b>F</b> NDËRTIMTARIA	2117	2665	2981	3267	3818
<b>G</b> TREGTIA ME SHUMICË DHE PAKICË, RIPARIMI I AUTOMJETEVE MOTORIKE, MOTOÇIKLETAVE, MALLRAT PERSONALE DHE TE AMVISËRISË	20621	24633	27014	28859	31444
<b>H</b> HOTELET DHE RESTORANTET	3492	4552	5223	5748	6508
<b>I</b> TRANSPORTI, DEPOTË DHE TELEKOMUNIKACIONI	5722	7066	7823	8253	8944
<b>J</b> AKTIVITETET FINANCIARE	66	100	171	200	228
<b>K</b> PASURITË E PATUNDSHME, DHËNIA ME QIRA DHE AKTIVITETET E BIZNESIT	1171	1650	2064	2593	3227
<b>L</b> ADMINISTRIMI DHE MBROJTJA PUBLIKE, MBROJTJA E OBLIGUESHME SOCIALE	49	68	104	114	139
<b>M</b> ARSIMI	412	479	508	533	596
<b>N</b> SHËNDETËSIA	721	942	1090	1187	1321
<b>O</b> AKTIVITETET TJERA SHOQËRORE, SOCIALE DHE PERSONALE	2004	2674	2994	3264	3693
<b>P</b> EKONOMITË SHTËPIAKE PRIVATE ME PERSONA TË PUNËSUAR	2	2	2	3	3

**Figura 1. Numri i bizneseve të reja dhe të reregjistruar në fund të viteve përkatëse 2004-2008 në MTI**



**Numri i ndërmarrjeve, qarkullimi dhe numri i të punësuarve sipas seksioneve të aktiviteve ekonomik dhe viteve 2005-2007 në ATK**
**Tabela 2. Numri i ndërmarrjeve që kanë deklaruar në ATK sipas seksioneve të aktiviteve ekonomik dhe viteve 2005-2007**

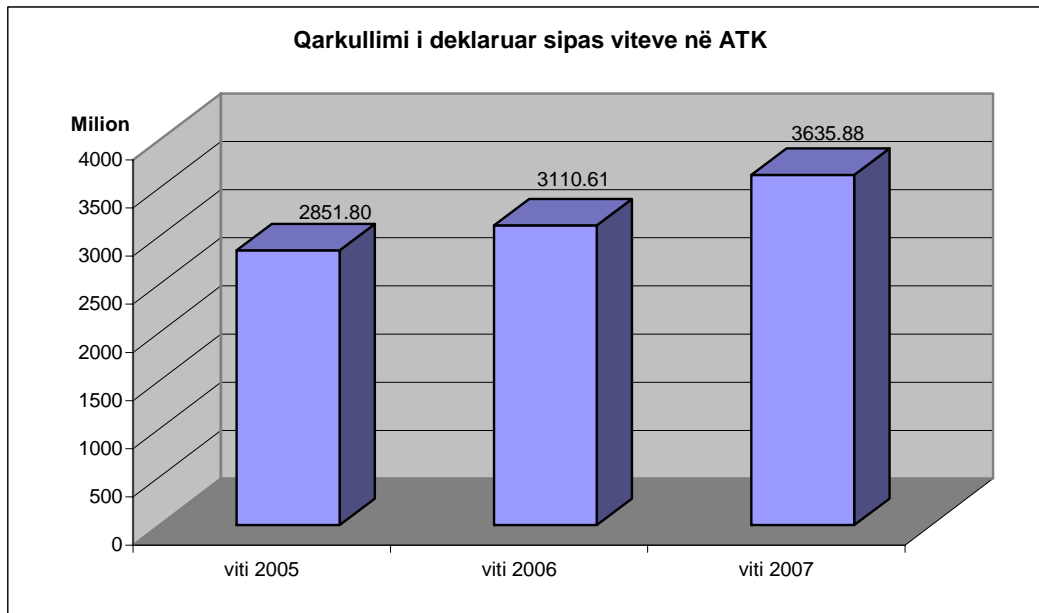
Veprimtaritë ekonomike	Vitet		
	viti 2005	viti 2006	viti 2007
<b>GJITHSEJ</b>	<b>38501</b>	<b>36238</b>	<b>37830</b>
A BUJQËSIA, GJUETIA DHE PYLLTARIA	413	387	480
B PESHKIMI	13	12	12
C INDUSTRIJA E MINIERAVE DHE EKSTRAKTUESE	144	154	164
D INDUSTRIJA PËRPUNUESE	3916	3749	3933
E FURNIZIMI ME ENERGJI ELEKTRIKE, GAZ DHE UJË	35	35	41
F NDËRTIMTARIA	1895	1670	1819
G TREGTIA ME SHUMICË DHE PAKICË, RIPARIMI I AUTOMJETEVE MOTORIKE, MOTOÇIKLETAVE, MALLRAT PERSONALE DHE TE AMVISËRISË	20296	19119	19637
H HOTELET DHE RESTORANTET	3230	3024	3159
I TRANSPORTI, DEPOTË DHE TELEKOMUNIKACIONI	3679	3139	3117
J AKTIVITETET FINANCIARE	82	101	128
K PASURITË E PATUNDSHME, DHËNIA ME QIRA DHE AKTIVITETET E BIZNESIT	1298	1339	1603
L ADMINISTRIMI DHE MBROJTJA PUBLIKE, MBROJTJA E OBLIGUESHME SOCIALE	59	69	72
M ARSIMI	381	362	376
N SHËNDETËSIA	877	932	1028
O AKTIVITETET TJERA SHOQËRORE, SOCIALE DHE PERSONALE	2159	2126	2242
P EKONOMITË SHTËPIAKE PRIVATE ME PERSONA TË PUNËSUAR	4	4	3
Q ORGANIZATAT DHE ORGANET EKS-TERRITORIALE	20	16	16

**Figura 2. Paraqet numrin e ndërmarrjeve që kanë deklaruar në ATK sipas viteve**


**Tabela 3. Qarkullimi për ndërmarrjet deklaruese në ATK sipas seksioneve të aktiviteteve ekonomik dhe viteve 2005-2007**

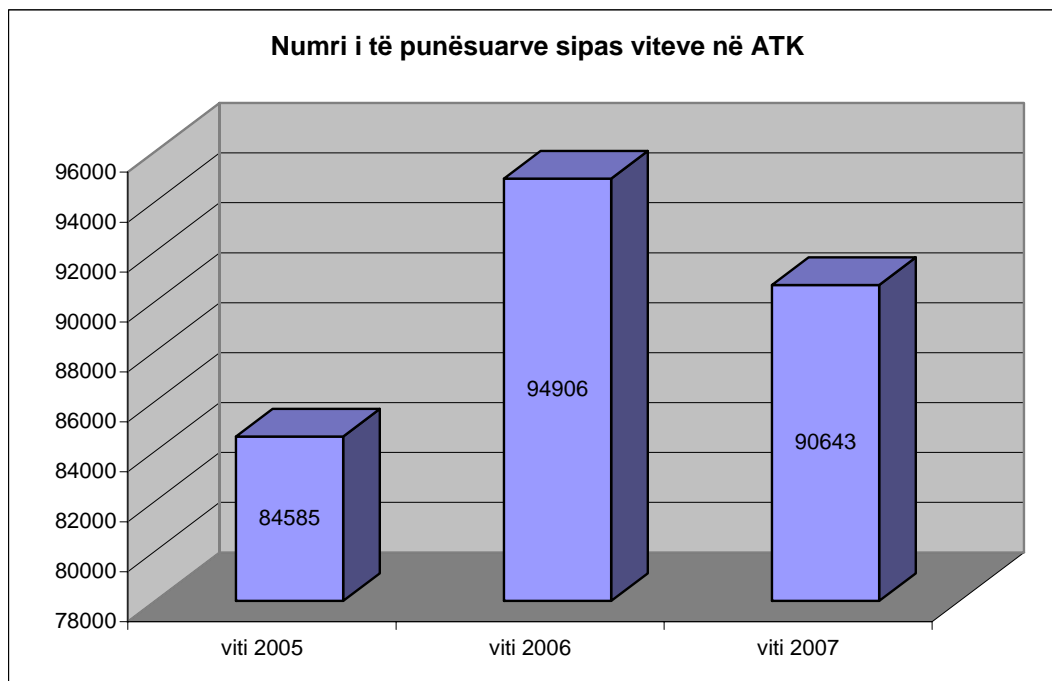
Veprimtaritë ekonomike	Qarkullimi		
	viti 2005	viti 2006	viti 2007
<b>GJITHSEJ</b>	<b>2,851,799,119.00</b>	<b>3,110,614,762.00</b>	<b>3,635,876,584.00</b>
<b>A</b> BUJQËSIA, GJUETIA DHE PYLLTARIA	36,789,586.00	34,757,515.00	52,102,519.00
<b>B</b> PESHKIMI	824,700.00	1,066,419.00	1,177,759.00
<b>C</b> INDUSTRIA E MINIERAVE DHE EKSTRAKTUESE	16,785,856.00	26,038,496.00	53,220,391.00
<b>D</b> INDUSTRIA PËRPUNUESE	337,398,921.00	382,266,389.00	474,226,097.00
<b>E</b> FURNIZIMI ME ENERGJI ELEKTRIKE, GAZ DHE UJË	228,248,406.00	229,005,396.00	201,594,582.00
<b>F</b> NDËRTIMTARIA	174,208,632.00	171,282,055.00	217,680,625.00
<b>G</b> TREGTIA ME SHUMICË DHE PAKICË, RIPARIMI I AUTOMJETEVE MOTORIKE, MOTOÇIKLETAVE, MALLRAT PERSONALE DHE TE AMVISËRISË	1,560,928,337.00	1,721,834,157.00	1,995,656,098.00
<b>H</b> HOTELET DHE RESTORANTET	41,690,728.00	39,512,480.00	44,809,518.00
<b>I</b> TRANSPORTI, DEPOTË DHE TELEKOMUNIKACIONI	270,937,723.00	317,470,863.00	351,297,333.00
<b>J</b> AKTIVITETET FINANCIARE	68,870,497.00	67,318,156.00	94,628,008.00
<b>K</b> PASURITË E PATUNDSHME, DHËNIA ME QIRA DHE AKTIVITETET E BIZNESIT	52,073,896.00	63,381,439.00	76,579,026.00
<b>L</b> ADMINISTRIMI DHE MBROJTJA PUBLIKE, MBROJTJA E OBLIGUESHME SOCIALE	6,260,885.00	4,691,174.00	5,217,257.00
<b>M</b> ARSIMI	11,110,059.00	12,463,879.00	18,275,038.00
<b>N</b> SHËNDETËSIA	5,783,017.00	7,156,586.00	10,429,242.00
<b>O</b> AKTIVITETET TJERA SHOQËRORE, SOCIALE DHE PERSONALE	39,881,612.00	32,362,914.00	38,977,096.00
<b>P</b> EKONOMITË SHTËPIAKE PRIVATE ME PERSONA TË PUNËSUAR	6,264.00	6,844.00	5,995.00

**Figura 3. Paraqet vlerat totale të qarkullimit sipas viteve 2005-2007**



**Tabela 4. Numri i të punësuarve që kanë deklaruar tatimin në paga në ATK sipas seksioneve të aktivitetit ekonomik dhe viteve 2005-2007**

Veprimtaritë ekonomike	Vitet		
	viti 2005	viti 2006	viti 2007
<b>GJITHSEJ</b>	<b>84585</b>	<b>94906</b>	<b>90643</b>
<b>A</b> BUJQËSIA, GJUETIA DHE PYLLTARIA	1376	1223	1194
<b>B</b> PESHKIMI	66	67	74
<b>C</b> INDUSTRIJA E MINIERAVE DHE EKSTRAKTUESE	1039	2380	4162
<b>D</b> INDUSTRIJA PËRPUNUESE	16929	18338	17113
<b>E</b> FURNIZIMI ME ENERGJI ELEKTRIKE, GAZ DHE UJË	12191	15029	10191
<b>F</b> NDËRTIMTARIA	5189	5731	5722
<b>G</b> TREGTIA ME SHUMICË DHE PAKICË, RIPARIMI I AUTOMJETEVE MOTORIKE, MOTOÇIKLETAVE, MALLRAT PERSONALE DHE TE AMVISËRISË	21353	24035	23248
<b>H</b> HOTELET DHE RESTORANTET	5209	5309	5054
<b>I</b> TRANSPORTI, DEPOTË DHE TELEKOMUNIKACIONI	7126	7751	7639
<b>J</b> AKTIVITETET FINANCIARE	3243	3345	3977
<b>K</b> PASURITË E PATUNDSHME, DHËNIA ME QIRA DHE AKTIVITETET E BIZNESIT	2796	3125	3437
<b>L</b> ADMINISTRIMI DHE MBROJTJA PUBLIKE, MBROJTJA E OBLIGUESHME SOCIALE	1353	1321	1586
<b>M</b> ARSIMI	1094	1269	1356
<b>N</b> SHËNDETËSIA	1650	1757	1864
<b>O</b> AKTIVITETET TJERA SHOQËRORE, SOCIALE DHE PERSONALE	3842	4031	3890
<b>P</b> EKONOMITË SHTËPIAKE PRIVATE ME PERSONA TË PUNËSUAR	-	5	-
<b>Q</b> ORGANIZATAT DHE ORGANET EKS-TERRITORIALE	129	190	136

**Figura 4. Numri i të punësuarve që kanë deklaruar tatimin në paga në ATK sipas viteve**




**Ndërmarrje të reja dhe të reregjistruara sipas seksioneve të aktiviteve ekonomik dhe kategorive të numrit të punësuarve për vitet 2004-2008 në MTI**
**Tabela 5. Ndërmarrje të reja dhe të reregjistruara sipas seksioneve të aktiviteve ekonomik dhe kategorive të numrit të punësuarve deri në fund të vitit 2004**

Veprimtaritë ekonomike	Total	Kategoria e numrit te punësuarve					
		biznese Jo-individuale			biznese individuale		
		Gjithsej	1-4	5 e mbi	Gjithsej	1-4	5 e mbi
<b>GJITHSEJ</b>	<b>40917</b>	<b>2544</b>	<b>1878</b>	<b>666</b>	<b>38373</b>	<b>36737</b>	<b>1636</b>
<b>A</b> BUJQËSIA, GJUETIA DHE PYLLTARIA	<b>456</b>	39	27	12	417	387	30
<b>B</b> PESHKIMI	<b>18</b>	2	1	1	16	16	-
<b>C</b> INDUSTRIJA E MINIERAVE DHE EKSTRAKTUESE	<b>149</b>	32	21	11	117	97	20
<b>D</b> INDUSTRIJA PËRPUNUESE	<b>3886</b>	434	275	159	3452	3142	310
<b>E</b> FURNIZIMI ME ENERGJI ELEKTRIKE, GAZ DHE UJË	<b>31</b>	14	6	8	17	16	1
<b>F</b> NDËRTIMTARIA	<b>2117</b>	255	158	97	1862	1573	289
<b>G</b> TREGTIA ME SHUMICË DHE PAKICË, RIPARIMI I AUTOMJETEVE MOTORIKE, MOTOÇIKLETAVE, .....	<b>20621</b>	1135	920	215	19486	19032	454
<b>H</b> HOTELET DHE RESTORANTET	<b>3492</b>	109	73	36	3383	3159	224
<b>I</b> TRANSPORTI, DEPOTË DHE TELEKOMUNIKACIONI	<b>5722</b>	166	128	38	5556	5419	137
<b>J</b> AKTIVITETET FINANCIARE	<b>66</b>	27	12	15	39	39	-
<b>K</b> PASURITË E PATUNDSHME, DHËNIA ME QIRA DHE AKTIVITETET E BIZNESIT	<b>1171</b>	173	142	31	998	958	-
<b>L</b> ADMINISTRIMI DHE MBROJTJA PUBLIKE, MBROJTJA E OBLIGUESHME SOCIALE	<b>49</b>	13	6	7	36	29	-
<b>M</b> ARSIMI	<b>412</b>	30	24	6	382	328	-
<b>N</b> SHËNDETËSIA	<b>721</b>	28	22	6	693	677	-
<b>O</b> AKTIVITETET TJERA SHOQËRORE, SOCIALE DHE PERSONALE	<b>2004</b>	87	63	24	1917	1863	-
<b>P</b> EKONOMITË SHTËPIAKE PRIVATE ME PERSONA TË PUNËSUAR	<b>2</b>	-	-	-	2	2	-

**Tabela 6. Struktura e ndërmarrjeve të reja dhe të reregjistruara sipas seksioneve të aktiviteve ekonomik dhe kategorive të numrit të punësuarve deri në fund të vitit 2004**

Veprimtaritë ekonomike	Total	Kategoria e numrit te punësuarve					
		biznese Jo-individuale			biznese individuale		
		Gjithsej	1-4	5 e mbi	Gjithsej	1-4	5 e mbi
<b>GJITHSEJ</b>	<b>100</b>	<b>100</b>	<b>100</b>	<b>100</b>	<b>100</b>	<b>100</b>	<b>100</b>
<b>A</b> BUJQËSIA, GJUETIA DHE PYLLTARIA	<b>1.11</b>	1.53	1.40	1.80	1.09	1.05	1.83
<b>B</b> PESHKIMI	<b>0.04</b>	0.08	0.05	0.15	0.04	0.04	-
<b>C</b> INDUSTRIJA E MINIERAVE DHE EKSTRAKTUESE	<b>0.36</b>	1.26	1.13	1.65	0.30	0.26	1.22
<b>D</b> INDUSTRIJA PËRPUNUESE	<b>9.50</b>	17.06	14.64	23.87	9.00	8.55	18.95
<b>E</b> FURNIZIMI ME ENERGJI ELEKTRIKE, GAZ DHE UJË	<b>0.08</b>	0.55	0.32	1.20	0.04	0.04	0.06
<b>F</b> NDËRTIMTARIA	<b>5.17</b>	10.02	8.29	14.56	4.85	4.28	17.67
<b>G</b> TREGTIA ME SHUMICË DHE PAKICË, RIPARIMI I AUTOMJETEVE MOTORIKE, MOTOÇIKLETAVE,.....	<b>50.40</b>	44.61	49.03	32.28	50.78	51.82	27.75
<b>H</b> HOTELET DHE RESTORANTET	<b>8.53</b>	4.28	3.93	5.41	8.82	8.60	13.69
<b>I</b> TRANSPORTI, DEPOTË DHE TELEKOMUNIKACIONI	<b>13.98</b>	6.53	6.89	5.71	14.48	14.75	8.37
<b>J</b> AKTIVITETET FINANCIARE	<b>0.16</b>	1.06	0.65	2.25	0.10	0.11	-
<b>K</b> PASURITË E PATUNDSHME, DHËNIA ME QIRA DHE AKTIVITETET E BIZNESIT	<b>2.86</b>	6.80	7.53	4.65	2.60	2.61	2.44
<b>L</b> ADMINISTRIMI DHE MBROJTJA PUBLIKE, MBROJTJA E OBLIGUESHME SOCIALE	<b>0.12</b>	0.51	0.32	1.05	0.09	0.08	0.43
<b>M</b> ARSIMI	<b>1.01</b>	1.18	1.29	0.90	1.00	0.90	3.30
<b>N</b> SHËNDETËSIA	<b>1.76</b>	1.10	1.13	0.90	1.81	1.85	0.98
<b>O</b> AKTIVITETET TJERA SHOQËRORE, SOCIALE DHE PERSONALE	<b>4.90</b>	3.42	3.39	3.60	5.00	5.07	3.30
<b>P</b> EKONOMITË SHTËPIAKE PRIVATE ME PERSONA TË PUNËSUAR	<b>0.00</b>	-	-	-	0.01	0.01	-

**Tabela 7. Ndërmarrje të reja dhe të riregjistruara sipas seksioneve të aktiviteteve ekonomik dhe kategorive të numrit të punësuarve gjatë vitit 2005**

Veprimtaritë ekonomike	Total	Kategoria e numrit te punësuarve					
		biznese Jo-individuale			biznese individuale		
		Gjithsej	1-4	5 e mbi	Gjithsej	1-4	5 e mbi
<b>GJITHSEJ</b>	<b>10590</b>	<b>1196</b>	<b>969</b>	<b>227</b>	<b>9394</b>	<b>9139</b>	<b>255</b>
A BUJQËSIA, GJUETIA DHE PYLLTARIA	256	42	27	15	214	200	14
B PESHKIMI	4	3	2	1	1	1	-
C INDUSTRIA E MINIERAVE DHE EKSTRAKTUESE	30	12	11	1	18	16	2
D INDUSTRIA PËRPUNUESE	945	180	132	48	765	725	40
E FURNIZIMI ME ENERGJI ELEKTRIKE, GAZ DHE UJË	16	14	6	8	2	2	-
F NDËRTIMTARIA	604	106	77	29	498	438	60
G TREGTIA ME SHUMICË DHE PAKICË, RIPARIMI I AUTOMJETEVE MOTORIKE, MOTOÇIKLETAVE, MALLRAT PERSONALE DHE TE AMVISËRISË	4536	479	418	61	4057	4006	51
H HOTELET DHE RESTORANTET	1117	63	52	11	1054	1006	48
I TRANSPORTI, DEPOTË DHE TELEKOMUNIKACIONI	1476	87	71	16	1389	1375	14
J AKTIVITETET FINANCIARE	37	7	5	2	30	29	1
K PASURITË E PATUNDSHME, DHËNIA ME QIRA DHE AKTIVITETET E BIZNESIT	534	124	113	11	410	398	12
L ADMINISTRIMI DHE MBROJTJA PUBLIKE, MBROJTJA E OBLIGUESHME SOCIALE	23	13	9	4	10	9	1
M ARSIMI	79	14	8	6	65	59	6
N SHËNDETËSIA	225	15	14	1	210	210	-
O AKTIVITETET TJERA SHOQËRORE, SOCIALE DHE PERSONALE	708	37	24	13	671	665	6
P EKONOMITË SHTËPIAKE PRIVATE ME PERSONA TË PUNËSUAR	-	-	-	-	-	-	-

**Tabela 8. Struktura e ndërmarrjeve të reja dhe të riregjistruara sipas seksioneve të aktiviteteve ekonomik dhe kategorive të numrit të punësuarve gjatë vitit 2005**

Veprimtaritë ekonomike	Total	Kategoria e numrit te punësuarve					
		biznese Jo-individuale			biznese individuale		
		Gjithsej	1-4	5 e mbi	Gjithsej	1-4	5 e mbi
<b>GJITHSEJ</b>	<b>100</b>	<b>100</b>	<b>100</b>	<b>100</b>	<b>100</b>	<b>100</b>	<b>100</b>
A BUJQËSIA, GJUETIA DHE PYLLTARIA	2.42	3.51	2.84	6.61	2.28	2.19	5.49
B PESHKIMI	0.04	0.25	0.21	0.44	0.01	0.01	-
C INDUSTRIA E MINIERAVE DHE EKSTRAKTUESE	0.28	1.00	1.16	0.44	0.19	0.18	0.78
D INDUSTRIA PËRPUNUESE	8.92	15.05	13.55	21.15	8.14	7.94	15.69
E FURNIZIMI ME ENERGJI ELEKTRIKE, GAZ DHE UJË	0.15	1.17	0.63	3.52	0.02	0.02	-
F NDËRTIMTARIA	5.70	8.86	7.98	12.78	5.30	4.80	23.53
G TREGTIA ME SHUMICË DHE PAKICË, RIPARIMI I AUTOMJETEVE MOTORIKE, MOTOÇIKLETAVE, MALLRAT PERSONALE DHE TE AMVISËRISË	42.83	40.05	43.17	26.87	43.19	43.84	20.00
H HOTELET DHE RESTORANTET	10.55	5.27	5.36	4.85	11.22	11.03	18.82
I TRANSPORTI, DEPOTË DHE TELEKOMUNIKACIONI	13.94	7.27	7.25	7.05	14.79	15.02	5.49
J AKTIVITETET FINANCIARE	0.35	0.59	0.53	0.88	0.32	0.32	0.39
K PASURITË E PATUNDSHME, DHËNIA ME QIRA DHE AKTIVITETET E BIZNESIT	5.04	10.37	11.87	4.85	4.36	4.35	4.71
L ADMINISTRIMI DHE MBROJTJA PUBLIKE, MBROJTJA E OBLIGUESHME SOCIALE	0.22	1.09	0.95	1.76	0.11	0.10	0.39
M ARSIMI	0.75	1.17	0.74	2.64	0.69	0.65	2.35
N SHËNDETËSIA	2.12	1.25	1.37	0.44	2.24	2.28	-
O AKTIVITETET TJERA SHOQËRORE, SOCIALE DHE PERSONALE	6.69	3.09	2.42	5.73	7.14	7.27	2.35
P EKONOMITË SHTËPIAKE PRIVATE ME PERSONA TË PUNËSUAR	-	-	-	-	-	-	-

**Tabela 9. Ndërmarrje të reja dhe të reregjistruara sipas seksioneve të aktiviteteve ekonomik dhe kategorive të numrit të punësuarve gjatë vitit 2006**

Veprimtaritë ekonomike	Total	Kategoria e numrit te punësuarve					
		biznese Jo-individuale			biznese individuale		
		Gjithsej	1-4	5 e mbi	Gjithsej	1-4	5 e mbi
<b>GJITHSEJ</b>	<b>6933</b>	<b>1116</b>	<b>878</b>	<b>238</b>	<b>5817</b>	<b>5650</b>	<b>167</b>
<b>A</b> BUJQËSIA, GJUETIA DHE PYLLTARIA	<b>207</b>	56	50	6	151	144	7
<b>B</b> PESHKIMI	<b>2</b>	-	-	-	2	2	-
<b>C</b> INDUSTRIJA E MINIERAVE DHE EKSTRAKTUESE	<b>63</b>	50	38	12	13	13	-
<b>D</b> INDUSTRIJA PËRPUNUESE	<b>629</b>	172	119	53	457	443	14
<b>E</b> FURNIZIMI ME ENERGJI ELEKTRIKE, GAZ DHE UJË	<b>7</b>	7	4	3	-	-	-
<b>F</b> NDËRTIMTARIA	<b>359</b>	98	63	35	261	224	37
<b>G</b> TREGTIA ME SHUMICË DHE PAKICË, RIPARIMI I AUTOMJETEVE MOTORIKE, MOTOÇIKLETAVE, MALLRAT PERSONALE DHE TE AMVISËRISË	<b>2880</b>	351	307	44	2529	2496	33
<b>H</b> HOTELET DHE RESTORANTET	<b>754</b>	73	56	17	681	632	49
<b>I</b> TRANSPORTI, DEPOTË DHE TELEKOMUNIKACIONI	<b>904</b>	94	69	25	810	805	5
<b>J</b> AKTIVITETET FINANCIARE	<b>71</b>	17	14	3	54	53	1
<b>K</b> PASURITË E PATUNDSHME, DHËNIA ME QIRA DHE AKTIVITETET E BIZNESIT	<b>437</b>	128	111	17	309	302	7
<b>L</b> ADMINISTRIMI DHE MBROJTJA PUBLIKE, MBROJTJA E OBLIGUESHME SOCIALE	<b>36</b>	15	5	10	21	13	8
<b>M</b> ARSIMI	<b>46</b>	9	7	2	37	36	1
<b>N</b> SHËNDETËSIA	<b>156</b>	17	16	1	139	138	1
<b>O</b> AKTIVITETET TJERA SHOQËRORE, SOCIALE DHE PERSONALE	<b>382</b>	29	19	10	353	349	4
<b>P</b> EKONOMITË SHTËPIAKE PRIVATE ME PERSONA TË PUNËSUAR	-	-	-	-	-	-	-

**Tabela 10. Struktura e ndërmarrjeve të reja dhe të reregjistruara sipas seksioneve të aktiviteteve ekonomik dhe kategorive të numrit të punësuarve gjatë vitit 2006**

Veprimtaritë ekonomike	Total	Kategoria e numrit te punësuarve					
		biznese Jo-individuale			biznese individuale		
		Gjithsej	1-4	5 e mbi	Gjithsej	1-4	5 e mbi
<b>GJITHSEJ</b>	<b>100</b>	<b>100</b>	<b>100</b>	<b>100</b>	<b>100</b>	<b>100</b>	<b>100</b>
<b>A</b> BUJQËSIA, GJUETIA DHE PYLLTARIA	<b>2.99</b>	5.02	5.77	2.52	2.60	2.54	4.19
<b>B</b> PESHKIMI	<b>0.03</b>	-	-	-	0.03	0.04	-
<b>C</b> INDUSTRIJA E MINIERAVE DHE EKSTRAKTUESE	<b>0.91</b>	4.48	4.27	5.04	0.22	0.23	-
<b>D</b> INDUSTRIJA PËRPUNUESE	<b>9.07</b>	15.41	13.63	22.27	7.86	7.84	8.38
<b>E</b> FURNIZIMI ME ENERGJI ELEKTRIKE, GAZ DHE UJË	<b>0.10</b>	0.63	0.46	1.26	-	-	-
<b>F</b> NDËRTIMTARIA	<b>5.18</b>	8.78	7.04	14.71	4.49	3.97	22.16
<b>G</b> TREGTIA ME SHUMICË DHE PAKICË, RIPARIMI I AUTOMJETEVE MOTORIKE, MOTOÇIKLETAVE, MALLRAT PERSONALE DHE TE AMVISËRISË	<b>41.54</b>	31.45	34.76	18.49	43.48	44.18	19.76
<b>H</b> HOTELET DHE RESTORANTET	<b>10.88</b>	6.54	6.47	7.14	11.71	11.20	29.34
<b>I</b> TRANSPORTI, DEPOTË DHE TELEKOMUNIKACIONI	<b>13.04</b>	8.42	7.85	10.50	13.92	14.24	2.99
<b>J</b> AKTIVITETET FINANCIARE	<b>1.02</b>	1.52	1.62	1.26	0.93	0.94	0.60
<b>K</b> PASURITË E PATUNDSHME, DHËNIA ME QIRA DHE AKTIVITETET E BIZNESIT	<b>6.30</b>	11.47	12.70	7.14	5.31	5.35	4.19
<b>L</b> ADMINISTRIMI DHE MBROJTJA PUBLIKE, MBROJTJA E OBLIGUESHME SOCIALE	<b>0.52</b>	1.34	0.58	4.20	0.36	0.23	4.79
<b>M</b> ARSIMI	<b>0.66</b>	0.81	0.81	0.84	0.64	0.64	0.60
<b>N</b> SHËNDETËSIA	<b>2.25</b>	1.52	1.85	0.42	2.39	2.45	0.60
<b>O</b> AKTIVITETET TJERA SHOQËRORE, SOCIALE DHE PERSONALE	<b>5.51</b>	2.60	2.19	4.20	6.07	6.17	2.40
<b>P</b> EKONOMITË SHTËPIAKE PRIVATE ME PERSONA TË PUNËSUAR	-	-	-	-	-	-	-

**Tabela 11. Ndërmarrje të reja dhe të reregjistruara sipas seksioneve të aktiviteteve ekonomik dhe kategorive të numrit të punësuarve gjatë vitit 2007**

Veprimtaritë ekonomike	Total	Kategoria e numrit te punësuarve					
		biznese Jo-individuale			biznese individuale		
		Gjithsej	1-4	5 e mbi	Gjithsej	1-4	5 e mbi
<b>GJITHSEJ</b>	<b>6019</b>	<b>1218</b>	<b>1021</b>	<b>197</b>	<b>4801</b>	<b>4645</b>	<b>156</b>
A BUJQËSIA, GJUEITIA DHE PYLLTARIA	232	100	84	16	132	127	5
B PESHKIMI	3	1	1	-	2	2	-
C INDUSTRIA E MINIERAVE DHE EKSTRAKTUESE	43	36	30	6	7	5	2
D INDUSTRIA PËRPUNUESE	528	149	108	41	379	358	21
E FURNIZIMI ME ENERGJI ELEKTRIKE, GAZ DHE UJË	23	21	13	8	2	2	-
F NDËRTIMTARIA	344	105	85	20	239	218	21
G TREGTIA ME SHUMICË DHE PAKICË, RIPARIMI I AUTOMJETEVE MOTORIKE, MOTOÇIKLETAVE, MALLRAT PERSONALE DHE TE AMVISËRISË	2461	368	321	47	2093	2070	23
H HOTELET DHE RESTORANTET	607	50	37	13	557	499	58
I TRANSPORTI, DEPOTË DHE TELEKOMUNIKACIONI	643	69	62	7	574	573	1
J AKTIVITETET FINANCIARE	42	17	14	3	25	25	-
K PASURITË E PATUNDSHME, DHËNIA ME QIRA DHE AKTIVITETET E BIZNESIT	574	211	196	15	363	355	8
L ADMINISTRIMI DHE MBROJTJA PUBLIKE, MBROJTJA E OBLIGUESHME SOCIALE	15	8	4	4	7	2	5
M ARSIMI	46	16	12	4	30	28	2
N SHËNDETËSIA	128	23	20	3	105	103	2
O AKTIVITETET TJERA SHOQËRORE, SOCIALE DHE PERSONALE	330	44	34	10	286	278	8
P EKONOMITË SHTËPIAKE PRIVATE ME PERSONA TË PUNËSUAR	-	-	-	-	-	-	-

**Tabela 12. Struktura e ndërmarrjeve të reja dhe të reregjistruara sipas seksioneve të aktiviteteve ekonomik dhe kategorive të numrit të punësuarve gjatë vitit 2007**

Veprimtaritë ekonomike	Total	Kategoria e numrit te punësuarve					
		biznese Jo-individuale			biznese individuale		
		Gjithsej	1-4	5 e mbi	Gjithsej	1-4	5 e mbi
<b>GJITHSEJ</b>	<b>100</b>	<b>100</b>	<b>100</b>	<b>100</b>	<b>100</b>	<b>100</b>	<b>100</b>
A BUJQËSIA, GJUEITIA DHE PYLLTARIA	3.85	8.21	8.09	8.12	2.75	2.74	3.21
B PESHKIMI	0.05	0.08	0.10	-	0.04	0.04	-
C INDUSTRIA E MINIERAVE DHE EKSTRAKTUESE	0.71	2.96	2.86	3.05	0.15	0.11	1.28
D INDUSTRIA PËRPUNUESE	8.77	12.23	10.65	20.81	7.89	7.73	13.46
E FURNIZIMI ME ENERGJI ELEKTRIKE, GAZ DHE UJË	0.38	1.72	1.28	4.06	0.04	0.04	-
F NDËRTIMTARIA	5.72	8.62	8.38	10.15	4.98	4.71	13.46
G TREGTIA ME SHUMICË DHE PAKICË, RIPARIMI I AUTOMJETEVE MOTORIKE, MOTOÇIKLETAVE, MALLRAT PERSONALE DHE TE AMVISËRISË	40.89	30.21	31.46	23.86	43.59	44.49	14.74
H HOTELET DHE RESTORANTET	10.08	4.11	3.65	6.60	11.60	10.75	37.18
I TRANSPORTI, DEPOTË DHE TELEKOMUNIKACIONI	10.68	5.67	6.11	3.55	11.95	12.33	0.64
J AKTIVITETET FINANCIARE	0.70	1.40	1.38	1.52	0.52	0.54	-
K PASURITË E PATUNDSHME, DHËNIA ME QIRA DHE AKTIVITETET E BIZNESIT	9.54	17.32	19.13	7.61	7.56	7.64	5.13
L ADMINISTRIMI DHE MBROJTJA PUBLIKE, MBROJTJA E OBLIGUESHME SOCIALE	0.25	0.66	0.39	2.03	0.15	0.04	3.21
M ARSIMI	0.76	1.31	1.18	2.03	0.62	0.60	1.28
N SHËNDETËSIA	2.13	1.89	1.97	1.52	2.19	2.22	1.28
O AKTIVITETET TJERA SHOQËRORE, SOCIALE DHE PERSONALE	5.48	3.61	3.35	5.08	5.96	5.98	5.13
P EKONOMITË SHTËPIAKE PRIVATE ME PERSONA TË PUNËSUAR	-	-	-	-	-	-	-

**Tabela 13. Ndërmarrje të reja dhe të reregjistruara sipas seksioneve të aktiviteteve ekonomik dhe kategorive të numrit të punësuarve gjatë vitit 2008**

Veprimtaritë ekonomike	Total	Kategoria e numrit te punësuarve					
		biznese Jo-individuale			biznese individuale		
		Gjithsej	1-4	5 e mbi	Gjithsej	1-4	5 e mbi
<b>GJITHSEJ</b>	<b>7424</b>	<b>1237</b>	<b>1067</b>	<b>170</b>	<b>6187</b>	<b>6035</b>	<b>152</b>
A BUJQËSIA, GJUETIA DHE PYLLTARIA	155	43	37	6	112	109	3
B PESHKIMI	3	1	-	1	2	2	-
C INDUSTRIJA E MINIERAVE DHE EKSTRAKTUESE	63	47	41	6	16	15	1
D INDUSTRIJA PËRPUNUESE	656	152	116	36	504	484	20
E FURNIZIMI ME ENERGJI ELEKTRIKE, GAZ DHE UJË	21	16	12	4	5	5	-
F NDËRTIMTARIA	589	185	145	40	404	369	35
G TREGTIA ME SHUMICË DHE PAKICË, RIPARIMI I AUTOMJETEVE MOTORIKE, MOTOÇIKLETAVE, MALLRAT PERSONALE DHE TE AMVISËRISË	2900	358	332	26	2542	2520	22
H HOTELET DHE RESTORANTET	840	60	47	13	780	731	49
I TRANSPORTI, DEPOTË DHE TELEKOMUNIKACIONI	774	78	69	9	696	688	8
J AKTIVITETET FINANCIARE	35	16	15	1	19	19	-
K PASURITË E PATUNDSHME, DHËNIA ME QIRA DHE AKTIVITETET E BIZNESIT	674	199	187	12	475	469	6
L ADMINISTRIMI DHE MBROJTJA PUBLIKE, MBROJTJA E OBLIGUESHME SOCIALE	26	13	10	3	13	10	3
M ARSIMI	63	11	9	2	52	51	1
N SHËNDETËSIA	148	10	8	2	138	136	2
O AKTIVITETET TJERA SHOQËRORE, SOCIALE DHE PERSONALE	477	48	39	9	429	427	2
P EKONOMITË SHTËPIAKE PRIVATE ME PERSONA TË PUNËSUAR	-	-	-	-	-	-	-

**Tabela 14. Struktura e ndërmarrjeve të reja dhe të reregjistruara sipas seksioneve të aktiviteteve ekonomik dhe kategorive të numrit të punësuarve gjatë vitit 2008**

Veprimtaritë ekonomike	Total	Kategoria e numrit te punësuarve					
		biznese Jo-individuale			biznese individuale		
		Gjithsej	1-4	5 e mbi	Gjithsej	1-4	5 e mbi
<b>GJITHSEJ</b>	<b>100</b>	<b>100</b>	<b>100</b>	<b>100</b>	<b>100</b>	<b>100</b>	<b>100</b>
A BUJQËSIA, GJUETIA DHE PYLLTARIA	2.09	3.48	3.47	3.53	1.81	1.79	1.97
B PESHKIMI	0.04	0.08	-	0.59	0.03	0.03	-
C INDUSTRIJA E MINIERAVE DHE EKSTRAKTUESE	0.85	3.80	3.84	3.53	0.26	0.25	0.66
D INDUSTRIJA PËRPUNUESE	8.84	12.29	10.87	21.18	8.15	8.01	13.16
E FURNIZIMI ME ENERGJI ELEKTRIKE, GAZ DHE UJË	0.28	1.29	1.12	2.35	0.08	0.08	-
F NDËRTIMTARIA	7.93	14.96	13.59	23.53	6.53	6.12	23.03
G TREGTIA ME SHUMICË DHE PAKICË, RIPARIMI I AUTOMJETEVE MOTORIKE, MOTOÇIKLETAVE, MALLRAT PERSONALE DHE TE AMVISËRISË	39.06	28.94	31.12	15.29	41.09	41.72	14.47
H HOTELET DHE RESTORANTET	11.31	4.85	4.40	7.65	12.61	12.13	32.24
I TRANSPORTI, DEPOTË DHE TELEKOMUNIKACIONI	10.43	6.31	6.47	5.29	11.25	11.41	5.26
J AKTIVITETET FINANCIARE	0.47	1.29	1.41	0.59	0.31	0.32	-
K PASURITË E PATUNDSHME, DHËNIA ME QIRA DHE AKTIVITETET E BIZNESIT	9.08	16.09	17.53	7.06	7.68	7.78	3.95
L ADMINISTRIMI DHE MBROJTJA PUBLIKE, MBROJTJA E OBLIGUESHME SOCIALE	0.35	1.05	0.94	1.76	0.21	0.17	1.97
M ARSIMI	0.85	0.89	0.84	1.18	0.84	0.85	0.66
N SHËNDETËSIA	1.99	0.81	0.75	1.18	2.23	2.26	1.32
O AKTIVITETET TJERA SHOQËRORE, SOCIALE DHE PERSONALE	6.43	3.88	3.66	5.29	6.93	7.08	1.32
P EKONOMITË SHTËPIAKE PRIVATE ME PERSONA TË PUNËSUAR	-	-	-	-	-	-	-

**Tabela 15. Numri total i ndërmarrjeve të reja dhe të reregjistruara sipas seksioneve të aktiviteteve ekonomik dhe kategorive të numrit të punësuarve deri në fund të vitit 2008**

Veprimtaritë ekonomike	Total	Kategoria e numrit te punësuarve					
		biznese Jo-individuale			biznese individuale		
		Gjithsej	1-4	5 e mbi	Gjithsej	1-4	5 e mbi
<b>GJITHSEJ</b>	<b>67950</b>	<b>6946</b>	<b>5438</b>	<b>1508</b>	<b>61004</b>	<b>58637</b>	<b>2367</b>
A BUJQËSIA, GJUETIA DHE PYLLTARIA	1254	268	211	57	986	928	58
B PESHKIMI	30	7	4	3	23	23	-
C INDUSTRIJA E MINIERAVE DHE EKSTRAKTUESE	301	171	130	41	130	117	13
D INDUSTRIJA PËRPUNUESE	6349	1035	689	346	5314	4931	383
E FURNIZIMI ME ENERGJI ELEKTRIKE, GAZ DHE UJË	95	72	39	33	23	23	-
F NDËRTIMTARIA	3818	725	508	217	3093	2653	440
G TREGTIA ME SHUMICË DHE PAKICË, RIPARIMI I AUTOMJETEVE MOTORIKE, MOTOÇIKLETAVE, MALLRAT PERSONALE DHE TE AMVISËRISË	31444	2548	2154	394	28896	28294	602
H HOTELET DHE RESTORANTET	6508	328	240	88	6180	5740	440
I TRANSPORTI, DEPOTË DHE TELEKOMUNIKACIONI	8944	468	374	94	8476	8325	151
J AKTIVITETET FINANCIARE	228	78	51	27	150	148	2
K PASURITË E PATUNDSHME, DHËNIA ME QIRA DHE AKTIVITETET E BIZNESIT	3227	797	709	88	2430	2348	82
L ADMINISTRIMI DHE MBROJTJA PUBLIKE, MBROJTJA E OBLIGUESHME SOCIALE	139	59	31	28	80	58	22
M ARSIMI	596	77	57	20	519	450	69
N SHËNDETËSIA	1321	86	75	11	1235	1208	27
O AKTIVITETET TJERA SHOQËRORE, SOCIALE DHE PERSONALE	3693	227	166	61	3466	3388	78
P EKONOMITË SHTËPIAKE PRIVATE ME PERSONA TË PUNËSUAR	3	-	-	-	3	3	-

**Tabela 16. Struktura e ndërmarrjeve të reja dhe të reregjistruara sipas seksioneve të aktiviteteve ekonomik dhe kategorive të numrit të punësuarve deri në fund të vitit 2008**

Veprimtaritë ekonomike	Total	Kategoria e numrit te punësuarve					
		biznese Jo-individuale			biznese individuale		
		Gjithsej	1-4	5 e mbi	Gjithsej	1-4	5 e mbi
<b>GJITHSEJ</b>	<b>100</b>	<b>100</b>	<b>100</b>	<b>100</b>	<b>100</b>	<b>100</b>	<b>100</b>
A BUJQËSIA, GJUETIA DHE PYLLTARIA	1.85	3.86	3.86	3.78	1.62	1.58	2.45
B PESHKIMI	0.04	0.10	0.07	0.20	0.04	0.04	-
C INDUSTRIJA E MINIERAVE DHE EKSTRAKTUESE	0.44	2.46	2.37	2.72	0.21	0.20	0.55
D INDUSTRIJA PËRPUNUESE	9.34	14.90	12.68	22.94	8.71	8.41	16.18
E FURNIZIMI ME ENERGJI ELEKTRIKE, GAZ DHE UJË	0.14	1.04	0.72	2.19	0.04	0.04	-
F NDËRTIMTARIA	5.62	10.44	9.29	14.39	5.07	4.53	18.59
G TREGTIA ME SHUMICË DHE PAKICË, RIPARIMI I AUTOMJETEVE MOTORIKE, MOTOÇIKLETAVE, MALLRAT PERSONALE DHE TE AMVISËRISË	46.28	36.68	39.64	26.13	47.37	48.25	25.43
H HOTELET DHE RESTORANTET	9.58	4.72	4.45	5.84	10.13	9.80	18.59
I TRANSPORTI, DEPOTË DHE TELEKOMUNIKACIONI	13.16	6.74	6.88	6.23	13.89	14.19	6.38
J AKTIVITETET FINANCIARE	0.34	1.12	0.95	1.79	0.25	0.25	0.08
K PASURITË E PATUNDSHME, DHËNIA ME QIRA DHE AKTIVITETET E BIZNESIT	4.75	11.47	13.05	5.84	3.98	4.01	3.46
L ADMINISTRIMI DHE MBROJTJA PUBLIKE, MBROJTJA E OBLIGUESHME SOCIALE	0.20	0.85	0.57	1.86	0.13	0.10	0.93
M ARSIMI	0.88	1.11	1.04	1.33	0.85	0.77	2.92
N SHËNDETËSIA	1.94	1.24	1.37	0.73	2.02	2.06	1.14
O AKTIVITETET TJERA SHOQËRORE, SOCIALE DHE PERSONALE	5.43	3.27	3.06	4.05	5.68	5.78	3.30
P EKONOMITË SHTËPIAKE PRIVATE ME PERSONA TË PUNËSUAR	0.00	-	-	-	0.00	0.01	-

**Ndërmarrje të reja dhe të reregjistruara sipas komunave dhe seksioneve të aktiviteteve ekonomike**
**Tabela 17. Ndërmarrje të reja dhe të reregjistruara sipas komunave dhe seksioneve të aktiviteteve ekonomike deri në fund të vitit 2004 në MTI**

SEKSIONET E AKTIVITETIT EKONOMIK	Gjithsej	SEKSIONET E AKTIVITETIT EKONOMIK															
		A	B	C	D	E	F	G	H	I	J	K	L	M	N	O	P
		BUJQËSIA, GJUEJTIA DHE PYLLTARIA	PESHKIMI	INDUSTRIA E MINIERAVE DHE EKSTRAKTOESE	INDUSTRIA PËRPUNUESE	FURNIZIMI ME ENERGJI ELEKT., GAZ DHE UJË	NDËRTIMTARIA	TREGTIA ME SHUMICË DHE PAKICË; RIPARIMI I AUTOMJETEVE MOTORIKE, MOTOÇIKLETAVE, MALLRAT PERSONALE DHE TE AMVISËRISË	HOTELET DHE RESTORANTET	TRANSPORTI, DEPOËTË DHE TELEKOMUNIK..	AKTIVITETET FINANCIARE	PASURITË E PATUNDSHME, DHËNIA ME QIRA DHE AKTIVITETET E BIZNESIT	ADMINISTRIMI DHE MBROJTJA PUBLIKE, MBROJTJA E OBLIGUESHME SOCIALE	ARSIMI	SHËNDËTËSIA	AKTIVITETET TJERA SHOQËRORE, SOCIALE DHE PERSONALE	EKONOMITË SHTËPIAKE PRIVATE ME PERSONA TË PUNËSUAR
Gjithsej Kosovë	40917	456	18	149	3886	31	2117	20621	3492	5722	66	1171	49	412	721	2004	2
01 Deçan	698	15	1	8	94	3	33	321	47	121	-	15	-	3	5	31	1
02 Gjakovë	1814	36	1	7	225	1	98	946	142	119	3	63	1	23	38	111	-
03 Gllgoc	808	8	-	2	42	-	77	408	38	165	1	21	-	6	14	26	-
04 Gjilan	2720	26	-	12	263	2	163	1548	219	193	3	69	3	27	62	129	1
05 Dragash	537	10	-	-	95	-	22	222	65	95	2	1	1	4	4	16	-
06 Istog	744	16	6	3	86	1	54	355	68	94	-	9	-	10	11	31	-
07 Kaçanik	722	7	-	7	55	1	33	364	81	120	-	16	2	6	6	24	-
08 Klinë	717	11	-	7	55	3	40	348	54	133	-	14	-	8	12	32	-
09 F.Kosovë	867	3	-	1	65	-	33	385	55	248	2	16	3	7	9	40	-
10 Kamenicë	766	27	-	9	56	-	60	419	67	78	1	15	-	8	5	21	-
11 Mitrovicë	2374	13	1	1	161	-	81	1183	214	461	2	70	1	26	45	115	-
12 Leposaviq	308	8	2	3	28	-	24	175	16	20	-	18	1	2	-	11	-
13 Lipjan	1088	17	1	2	74	-	64	540	74	221	-	28	1	9	16	41	-
14 Novo Bërdo	54	3	-	1	9	-	8	27	2	4	-	-	-	-	-	-	-
15 Obiliq	379	14	-	1	27	-	23	165	25	98	-	5	1	2	1	17	-
16 Rahovec	809	15	-	15	114	1	39	440	73	50	-	18	-	3	12	29	-
17 Pejë	2943	27	1	16	308	1	106	1544	299	274	1	48	6	28	55	229	-
18 Podujevë	1319	35	-	1	129	-	78	718	109	138	-	17	1	14	14	65	-
19 Prishtinë	8858	32	-	14	680	8	421	4141	778	1558	36	446	19	90	176	459	-
20 Prizren	4205	18	1	13	506	3	160	2296	462	291	4	118	3	26	82	222	-
21 Skenderaj	595	9	-	2	46	-	49	294	46	100	1	8	-	12	8	20	-
22 Shtime	383	10	-	9	34	-	31	202	22	41	1	2	1	6	8	16	-
23 Shtërpce	188	23	-	3	22	-	19	71	9	16	-	4	-	2	4	15	-
24 Suharekë	921	13	1	2	109	3	91	465	61	78	2	19	2	7	27	41	-
25 Ferizaj	2967	33	-	1	305	3	121	1364	253	588	2	71	2	40	56	128	-
26 Viti	946	6	1	7	122	-	55	524	46	99	2	19	1	15	17	32	-
27 Vushtrri	1249	13	1	-	93	-	60	617	105	221	2	28	-	17	22	70	-
28 Zubin Potok	148	1	-	1	13	-	7	92	10	15	-	1	-	-	1	7	-
29 Zveçan	173	3	1	-	18	-	15	102	13	7	-	4	-	-	3	7	-
30 Malishevë	617	4	-	1	52	1	52	345	39	76	1	8	-	11	8	19	-

**Tabela 18. Ndërmarrje të reja dhe të reregjistruara sipas komunave dhe seksioneve të aktiviteve ekonomike gjatë vitit 2005 në MTI**

SEKSIONET E AKTIVITETIT EKONOMIK																	
	Total	A	B	C	D	E	F	G	H	I	J	K	L	M	N	O	P
Gjithsej Kosovë	10590	256	4	30	945	16	604	4536	1117	1476	37	534	23	79	225	708	-
01 Deçan	122	8	1	-	17	-	7	38	10	20	3	5	1	1	4	7	-
02 Gjakovë	698	20	2	6	66	1	26	339	75	47	1	27	2	6	23	57	-
03 Glogoc	213	4	-	-	13	-	19	86	23	43	-	9	-	1	4	11	-
04 Gjilan	700	19	-	-	61	-	57	316	74	56	-	30	3	4	17	63	-
05 Dragash	133	6	-	-	22	-	3	58	20	12	1	-	-	2	-	9	-
06 Istog	173	18	-	-	8	-	20	63	23	26	-	2	-	1	6	6	-
07 Kaçanik	151	8	-	1	10	-	10	53	12	38	-	10	-	1	1	7	-
08 Klinë	168	6	-	3	13	-	21	70	17	22	-	4	-	-	5	7	-
09 F.Kosovë	238	6	-	-	11	-	14	76	23	81	1	8	2	-	3	13	-
10 Kamenicë	264	14	-	1	18	-	15	94	15	76	1	6	-	1	7	16	-
11 Mitrovicë	543	10	-	-	38	-	18	255	68	92	2	18	-	4	11	27	-
12 Leposaviq	79	-	-	2	10	1	3	48	1	7	-	3	1	1	-	2	-
13 Lipjan	327	8	-	-	19	-	16	111	21	110	2	7	-	-	9	24	-
14 Novo Bërdo	12	-	-	-	1	-	2	8	-	1	-	-	-	-	-	-	-
15 Obiliq	73	5	-	-	8	-	4	32	5	10	-	1	-	-	4	4	-
16 Rahovec	213	7	-	3	28	-	9	104	19	18	1	2	-	1	3	18	-
17 Pejë	694	15	-	2	62	-	16	301	96	98	1	21	-	5	23	54	-
18 Podujevë	369	14	-	-	32	-	26	142	32	75	-	8	1	4	8	27	-
19 Prishtinë	2489	32	1	5	227	11	141	1050	251	208	17	264	11	26	52	193	-
20 Prizren	992	16	-	2	99	1	54	495	133	58	5	49	1	3	18	58	-
21 Skenderaj	139	4	-	-	9	-	6	61	9	35	-	2	-	2	2	9	-
22 Shtime	123	5	-	1	13	-	9	59	11	11	-	7	-	-	-	7	-
23 Shtërpce	47	4	-	1	5	-	1	20	5	6	-	5	-	-	-	-	-
24 Suharekë	231	4	-	1	26	-	23	94	24	36	1	5	1	3	1	12	-
25 Ferizaj	650	7	-	-	58	2	41	252	83	132	1	27	-	6	7	34	-
26 Viti	204	7	-	-	21	-	17	79	20	39	-	6	-	3	3	9	-
27 Vushtrri	329	6	-	2	27	-	8	124	34	84	-	7	-	2	11	24	-
28 Zubin Potok	43	1	-	-	5	-	4	25	3	3	-	1	-	-	-	1	-
29 Zveqan	60	-	-	-	9	-	3	27	6	13	-	-	-	-	-	2	-
30 Malishevë	113	2	-	-	9	-	11	56	4	19	-	-	-	2	3	7	-



**Tabela 19. Ndërmarrje të reja dhe të reregjistruara sipas komunave dhe seksioneve të aktiviteve ekonomike gjatë vitit 2006 në MTI**

SEKSIONET E AKTIVITETIT EKONOMIK	Total	A	B	C	D	E	F	G	H	I	J	K	L	M	N	O	P
		BUJQËSIA, GJUETIA DHE PYLLTARIA	PESHKIMI	INDUSTRIA E MINIERAVE DHE EKSTRAKTORE	INDUSTRIA PËRPUNËSE	FURNIZIMI ME ENERGI ELEKTRIKE, GAZ DHE UJË	NDËRTIMTARIA	TREGTIA ME SHUMICË DHE PAKICË, RIPARIMI I AUTOMJETEVE MOTORIKE, MOTOÇIKLETAVE, MALLRAT PERSONALE DHE TE AMVISËRISË	HOTELET DHE RESTORANTET	TRANSPORTI, DEPOËTË DHE TELEKOMUNIKACIONI	AKTIVITETET FINANCIARE	PASURITË E PATUNDSHME, DHËNIA ME QIRA DHE AKTIVITETET E BIZNESIT	ADMINISTRIMI DHE MBROJTJA PUBLIKE, MBROJTJA E OBLIGUESHME SOCIALE	ARSIMI	SHËNDETËSIA	AKTIVITETET TJERA SHOQËRORE, SOCIALE DHE PERSONALE	EKONOMITË SHTËPIAKE PRIVATE ME PERSONA TË PUNËSIA
Gjithsej Kosovë	6933	207	2	63	629	7	359	2880	754	904	71	437	36	46	156	382	-
01 Deçan	99	10	-	1	9	1	3	39	7	16	1	5	-	-	-	7	-
02 Gjakovë	352	6	-	7	48	1	20	150	36	34	1	15	2	3	9	20	-
03 Glllogoc	131	9	-	-	8	-	16	41	7	25	-	9	-	1	2	13	-
04 Gjilan	353	9	1	3	44	-	16	152	40	27	5	21	6	4	9	16	-
05 Dragash	84	5	-	-	9	-	3	35	12	15	-	2	-	-	-	3	-
06 Istog	104	2	-	-	10	-	10	38	11	20	2	3	-	1	1	6	-
07 Kaçanik	136	3	-	5	12	-	7	43	10	44	3	2	-	-	4	3	-
08 Klinë	119	9	-	-	10	-	8	45	10	12	-	10	1	1	7	6	-
09 F.Kosovë	167	4	-	1	12	-	5	72	23	33	2	6	-	2	3	4	-
10 Kamenicë	80	3	-	2	3	-	2	24	7	27	-	3	-	-	1	8	-
11 Mitrovicë	298	6	-	3	29	-	12	126	36	45	5	15	1	2	4	14	-
12 Leposaviq	36	2	-	-	4	-	1	21	2	1	-	4	1	-	-	-	-
13 Lipjan	237	4	-	-	22	-	9	131	13	30	-	9	1	-	2	16	-
14 Novo Bërdo	2	1	-	-	-	-	1	-	-	-	-	-	-	-	-	-	-
15 Obiliq	56	2	-	-	2	-	6	21	9	9	-	1	-	-	2	4	-
16 Rahovec	148	5	-	8	14	-	6	58	23	12	2	4	-	-	3	13	-
17 Pejë	453	11	-	9	37	-	19	189	70	47	6	22	2	2	11	28	-
18 Podujevë	206	8	-	-	22	-	7	94	19	27	2	4	-	1	12	10	-
19 Prishtinë	1859	50	-	12	126	3	92	768	196	179	17	227	21	20	44	104	-
20 Prizren	686	19	-	4	75	2	27	298	85	78	11	25	-	3	12	47	-
21 Skenderaj	122	4	-	-	10	-	11	51	11	17	-	3	-	-	2	13	-
22 Shtime	70	10	1	1	7	-	6	25	6	8	-	2	-	-	2	2	-
23 Shtërpce	18	2	-	1	3	-	1	4	1	1	-	2	-	-	2	1	-
24 Suharekë	155	4	-	-	19	-	16	72	9	16	2	6	-	1	3	7	-
25 Ferizaj	521	7	-	2	50	-	29	203	74	90	6	24	1	1	11	23	-
26 Viti	111	2	-	2	18	-	5	32	12	23	2	5	-	-	5	5	-
27 Vushtrri	209	6	-	1	12	-	8	88	22	52	3	5	-	3	3	6	-
28 Zubin Potok	31	2	-	1	1	-	1	22	1	2	-	-	-	-	-	1	-
29 Zveçan	31	1	-	-	8	-	5	13	1	2	-	1	-	-	-	-	-
30 Malishevë	59	1	-	-	5	-	7	25	1	12	1	2	-	1	2	2	-

**Tabela 20. Ndërmarrje të reja dhe të riregjistruara sipas komunave dhe seksioneve të aktiviteteve ekonomike gjatë vitit 2007 në MTI**

SEKSIONET E AKTIVITETIT EKONOMIK	Total	BUJQËSIA, GJUETIA DHE PYLLTARIA															
		A	B	C	D	E	F	G	H	I	J	K	L	M	N	O	P
		PESHKIMI															
		INDUSTRIA E MINIERAVE DHE EKSTRAKTUESE															
		INDUSTRIA PËRPUNUESE															
		FURNIZIMI ME ENERGJI ELEKTRIKE, GAZ DHE UJË															
		NDËRTIMTARIA															
		TREGTIA ME SHUMICË DHE PAKICË, RIPARIMI I AUTOMJETEVE MOTORIKE, MOTOÇIKLETAVE, MALLRAT PERSONALE DHE TE AMVISËRISË															
		HOTELET DHE RESTORANTET															
		TRANSPORTI, DEPOTË DHE TELEKOMUNIKACIONI															
		AKTIVITETET FINANCIARE															
		PASURITË E PATUNDSHME, DHËNIA ME QIRA DHE AKTIVITETET E BIZNESIT															
		ADMINISTRIMI DHE MBROJTJA PUBLIKE, MBROJTJA E OBLIGUESHME SOCIALE															
		ARSIMI															
		SHËNDËTËSIA															
		AKTIVITETET TJERA SHOQËRORE, SOCIALE DHE PERSONALE															
		EKONOMITË SHITËPIAKE PRIVATE ME PERSONA TË PUNESUAR															
Gjithsej Kosovë	<b>6020</b>	<b>232</b>	<b>3</b>	<b>43</b>	<b>528</b>	<b>23</b>	<b>344</b>	<b>2461</b>	<b>607</b>	<b>643</b>	<b>42</b>	<b>574</b>	<b>15</b>	<b>46</b>	<b>128</b>	<b>330</b>	<b>1</b>
01 Deçan	61	5	1	-	4	1	7	22	5	6	-	6	-	-	-	4	-
02 Gjakovë	308	10	-	6	23	1	17	119	39	44	2	19	1	2	12	13	-
03 Glllogoc	109	2	-	1	12	-	10	41	11	20	-	6	-	-	-	6	-
04 Gjilan	298	8	-	-	25	1	17	148	24	20	-	23	-	3	10	19	-
05 Dragash	34	2	-	-	7	-	-	11	4	7	1	-	-	-	-	2	-
06 Istog	84	5	-	-	8	-	10	26	10	11	1	4	-	-	3	6	-
07 Kaçanik	81	2	-	1	7	-	7	40	9	6	-	5	1	-	3	-	-
08 Klinë	93	6	-	2	5	-	8	32	9	16	-	5	-	-	3	7	-
09 F.Kosovë	177	3	-	1	17	-	10	92	11	24	-	10	1	1	2	5	-
10 Kamenicë	69	4	-	3	2	-	3	22	3	21	-	4	-	-	2	5	-
11 Mitrovicë	271	12	-	1	21	1	13	123	33	31	2	12	3	3	6	10	-
12 Leposaviq	30	3	1	-	6	-	-	14	1	5	-	-	-	-	-	-	-
13 Lipjan	175	2	-	2	18	-	13	85	22	16	-	6	-	-	2	9	-
14 Novo Bërdo	3	1	-	-	-	-	1	1	-	-	-	-	-	-	-	-	-
15 Obiliq	59	4	-	-	5	1	4	25	7	6	-	5	-	-	1	1	-
16 Rahovec	112	3	-	1	12	-	5	53	11	16	2	2	-	1	1	5	-
17 Pejë	350	8	-	2	34	1	16	147	50	20	6	29	1	2	6	28	-
18 Podujevë	176	10	-	-	13	-	10	75	19	30	-	6	1	-	3	9	-
19 Prishtinë	1875	85	1	11	129	10	100	698	160	120	21	365	3	19	39	114	-
20 Prizren	550	10	-	5	59	3	25	237	65	67	1	32	2	3	10	31	-
21 Skenderaj	49	4	-	-	4	-	4	11	7	7	-	4	-	1	3	4	-
22 Shtime	72	2	-	-	7	-	3	32	7	10	-	4	-	1	2	4	-
23 Shtërpce	30	4	-	-	1	-	3	13	3	3	-	2	-	-	-	1	-
24 Suharekë	112	4	-	-	14	-	11	48	11	10	-	2	-	2	3	7	-
25 Ferizaj	459	8	-	2	57	3	24	179	56	81	3	12	1	3	9	20	1
26 Viti	127	5	-	2	14	-	7	51	13	22	2	3	-	1	2	5	-
27 Vushtrri	148	12	-	1	14	1	7	65	13	13	-	5	-	2	5	10	-
28 Zubin Potok	16	-	-	-	-	-	-	12	-	3	-	-	-	-	-	1	-
29 Zveçan	20	1	-	1	1	-	2	11	1	-	-	1	-	2	-	-	-
30 Malishevë	72	7	-	1	9	-	7	28	3	8	1	2	1	-	1	4	-

**Tabela 21. Ndërmarrje të reja dhe të reregjistruara sipas komunave dhe seksionit të aktivitetit ekonomik gjatë vitit 2008 në MTI**

SEKSIONET E AKTIVITETIT EKONOMIK	Total																
		A	B	C	D	E	F	G	H	I	J	K	L	M	N	O	P
	<b>7424</b>	<b>155</b>	<b>3</b>	<b>63</b>	<b>656</b>	<b>21</b>	<b>589</b>	<b>2900</b>	<b>840</b>	<b>774</b>	<b>35</b>	<b>674</b>	<b>26</b>	<b>63</b>	<b>148</b>	<b>477</b>	<b>-</b>
Gjithsej Kosovë																	
01 Deçan	70	1	-	-	4	-	9	17	13	11	1	9	-	-	2	3	-
02 Gjakovë	323	4	-	7	34	1	19	130	43	11	3	22	-	3	9	37	-
03 Glogoc	175	3	-	1	11	-	17	61	15	28	-	9	-	2	3	25	-
04 Gjilan	412	5	-	1	40	1	25	200	51	21	-	24	-	1	8	35	-
05 Dragash	40	-	-	-	5	-	3	12	6	11	-	2	-	-	-	1	-
06 Istog	98	5	2	1	8	-	10	33	12	13	-	4	-	-	5	5	-
07 Kaçanik	207	4	-	4	15	-	20	80	30	27	-	7	-	-	3	17	-
08 Klinë	118	5	-	7	10	-	18	34	15	13	2	5	-	1	2	6	-
09 F.Kosovë	214	2	-	-	15	2	21	87	23	29	1	15	1	1	3	14	-
10 Kamenicë	73	2	-	2	5	-	9	32	4	11	-	4	-	-	2	2	-
11 Mitrovicë	275	4	-	1	23	-	22	97	39	29	-	22	2	8	9	19	-
12 Leposaviq	13	1	-	-	3	-	-	8	-	-	-	-	-	-	-	1	-
13 Lipjan	201	4	-	1	18	-	19	96	17	28	-	6	1	1	3	7	-
14 Novo Bërdë	1	-	-	-	1	-	-	-	-	-	-	-	-	-	-	-	-
15 Obiliq	81	1	-	1	11	-	6	30	14	8	-	2	-	1	1	6	-
16 Rahovec	127	8	-	6	15	-	8	49	20	3	-	9	-	-	2	7	-
17 Pejë	395	9	1	1	38	1	18	156	48	42	1	26	4	7	15	28	-
18 Podujevë	177	6	-	1	14	-	11	92	19	16	-	6	1	2	4	5	-
19 Prishtinë	2179	38	-	20	146	9	199	791	230	159	22	377	13	18	39	118	-
20 Prizren	691	15	-	3	72	5	36	287	99	68	1	43	2	5	10	45	-
21 Skenderaj	142	4	-	1	9	-	15	46	11	29	-	7	-	3	5	12	-
22 Shtime	94	2	-	1	14	1	11	30	6	14	-	8	-	3	1	3	-
23 Shtërpce	18	-	-	-	2	-	5	7	-	2	-	2	-	-	-	-	-
24 Suharekë	135	1	-	-	21	-	16	51	15	9	-	5	1	2	6	8	-
25 Ferizaj	655	16	-	2	77	-	36	249	70	118	3	30	1	2	9	42	-
26 Viti	183	7	-	-	22	-	9	70	15	39	-	9	-	1	2	9	-
27 Vushtrri	183	6	-	1	16	1	10	90	13	21	-	12	-	2	3	8	-
28 Zubin Potok	13	-	-	-	-	-	1	12	-	-	-	-	-	-	-	-	-
29 Zveçan	10	-	-	-	1	-	2	5	2	-	-	-	-	-	-	-	-
30 Malishevë	121	2	-	1	6	-	14	48	10	14	1	9	-	-	2	14	-

**Tabela 22. Ndërmarrje të reja dhe të reregjistruara sipas komunave dhe seksioneve të aktiviteve ekonomike gjatë vitit 2008 në MTI**

SEKSIONET E AKTIVITETIT EKONOMIK																	
	Total	A	B	C	D	E	F	G	H	I	J	K	L	M	N	O	P
Gjithsej Kosovë	<b>67950</b>	<b>1254</b>	<b>30</b>	<b>301</b>	<b>6349</b>	<b>95</b>	<b>3818</b>	<b>31444</b>	<b>6508</b>	<b>8944</b>	<b>228</b>	<b>3227</b>	<b>139</b>	<b>596</b>	<b>1321</b>	<b>3693</b>	<b>3</b>
01 Deçan	1034	43	3	9	124	5	59	426	77	173	5	40	-	4	12	53	1
02 Gjakovë	3365	69	3	26	389	5	166	1635	321	244	9	141	6	32	87	232	-
03 Glllogoc	1365	26	-	7	86	-	131	610	90	256	1	49	-	10	23	76	-
04 Gjilan	4318	70	1	14	424	4	264	2263	398	304	6	166	12	35	105	251	1
05 Dragash	762	23	-	-	129	-	29	309	102	125	4	5	1	3	3	29	-
06 Istog	1175	49	8	4	116	1	105	498	121	159	3	21	-	12	26	52	-
07 Kaçanik	1254	24	-	16	96	1	72	564	137	225	2	39	3	7	17	51	-
08 Klinë	1179	36	-	18	92	3	93	517	108	181	2	35	1	10	28	55	-
09 F.Kosovë	1624	19	-	3	122	2	81	693	135	401	6	52	6	11	18	75	-
10 Kamenicë	1202	49	-	13	79	-	86	565	95	208	1	31	-	8	15	52	-
11 Mitrovicë	3420	42	1	6	259	1	138	1618	358	571	9	128	7	35	72	175	-
12 Leposaviq	458	13	3	4	53	1	28	259	20	32	-	25	3	3	-	14	-
13 Lipjan	1910	36	1	6	153	-	113	904	139	368	2	52	3	10	29	94	-
14 Novo Bërdo	69	5	-	1	10	-	12	34	2	5	-	-	-	-	-	-	-
15 Obiliq	621	27	-	2	53	1	39	262	55	123	-	15	1	3	9	31	-
16 Rahovec	1362	37	-	26	173	1	67	687	144	96	4	33	-	5	20	69	-
17 Pejë	4557	62	2	24	466	3	156	2180	541	465	13	139	12	42	104	348	-
18 Podujevë	2067	68	-	3	199	-	114	1029	184	266	1	38	3	19	38	105	-
19 Prishtinë	16180	215	1	51	1194	40	921	6930	1530	2104	111	1597	62	165	331	928	-
20 Prizren	6589	75	2	22	759	13	281	3300	804	528	15	250	7	38	128	367	-
21 Skenderaj	1004	24	-	3	76	-	80	455	79	172	1	24	-	16	19	55	-
22 Shtime	708	29	1	11	74	1	60	330	49	80	1	21	1	10	12	28	-
23 Shtërpce	286	33	-	5	32	-	29	104	17	25	-	16	-	2	6	17	-
24 Suharekë	1421	22	1	1	172	3	144	675	113	137	2	29	4	12	38	68	-
25 Ferizaj	5035	68	-	7	542	8	244	2154	517	946	15	158	5	44	90	236	1
26 Viti	1537	28	1	10	192	-	91	736	106	220	6	40	1	19	28	59	-
27 Vushtrri	1961	36	1	4	152	2	88	900	174	368	5	53	-	26	43	109	-
28 Zubin Potok	245	4	-	1	19	-	13	162	14	19	-	2	-	-	1	10	-
29 Zveqan	292	6	1	1	37	-	27	155	23	22	-	6	-	2	3	9	-
30 Malishevë	950	16	-	3	77	-	87	490	55	121	4	22	1	13	16	45	-

**Ndërmarrjet individuale dhe ato JO-indivuale të reja dhe riregjistruara në MTI**
**Tabela 23. Ndërmarrje individuale të reja dhe të riregjistruara sipas komunave dhe seksioneve të aktiviteteve ekonomike deri në fund të vitit 2004 në MTI**

SEKSIONET E AKTIVITETIT EKONOMIK	Bizneset Individuale																
	Gjithsej	A	B	C	D	E	F	G	H	I	J	K	L	M	N	O	P
		BUJQËSIA, GJUETIA DHE PYLLTARIA	PESHKIMI	INDUSTRIA E MINIERAVE DHE EKSTRAKTUESE	INDUSTRIA PËRPUNUESE	FURNIZIMI ME ENERGIJË ELEKTRIKE, GAZ DHE UJË	NDËRTIMTARIA	TREGTIA ME SHUMICË DHE PAKICË, RIPARIMI I AUTOMJETEVE MOTORIKE, MOTOÇIKLETAVE, MALLRAT PERSONALE DHE TE AMVISËRISË	HOTELET DHE RESTORANTET	TRANSPORTI, DEPOTË DHE TELEKOMUNIKACIONI	AKTIVITETET FINANCIARE	PASURITË E PATUNDSHME, DHËNIA ME QIRA DHE AKTIVITETET E BIZNESIT	ADMINISTRIMI DHE MBROJTJA PUBLIKE, MBROJTJA E OBLIGUESHME SOCIALE	ARSIMI	SHËNDËTËSIA	AKTIVITETET TJERA SHOQËRORE, SOCIALE DHE PERSONALE	EKONOMITË SHITËSIAKE PRIVATE
Gjithsej Kosovë	<b>38373</b>	<b>417</b>	<b>16</b>	<b>117</b>	<b>3452</b>	<b>17</b>	<b>1862</b>	<b>19486</b>	<b>3383</b>	<b>5556</b>	<b>39</b>	<b>998</b>	<b>36</b>	<b>382</b>	<b>693</b>	<b>1917</b>	<b>2</b>
01 Deçan	680	15	1	8	86	1	32	315	46	121	-	15	-	3	5	31	1
02 Gjakovë	1606	35	1	6	168	-	70	867	134	114	3	44	1	22	37	104	-
03 Gllgoc	791	7	-	2	39	-	75	397	38	165	1	21	-	6	14	26	-
04 Gjilan	2557	24	-	8	240	-	150	1468	210	184	3	58	3	26	59	123	1
05 Dragash	525	9	-	-	91	-	21	219	65	93	2	1	1	4	4	15	-
06 Istog	727	13	4	2	80	1	52	352	68	94	-	9	-	10	11	31	-
07 Kaçanik	696	7	-	4	48	1	32	353	79	119	-	15	2	6	6	24	-
08 Klinë	697	9	-	6	49	2	38	342	52	133	-	14	-	8	12	32	-
09 F.Kosovë	814	3	-	1	57	-	28	354	55	244	2	13	3	6	9	39	-
10 Kamenicë	739	25	-	8	53	-	53	407	67	76	1	15	-	8	5	21	-
11 Mitrovicë	2274	12	1	1	152	-	71	1140	207	448	2	63	1	25	43	108	-
12 Leposaviq	282	7	2	1	22	-	21	167	15	19	-	17	1	-	-	10	-
13 Lipjan	1018	16	1	2	62	-	58	502	68	217	-	25	1	9	16	41	-
14 Novo Bërdo	51	3	-	1	9	-	8	24	2	4	-	-	-	-	-	-	-
15 Obiliq	367	13	-	-	25	-	22	158	25	98	-	5	1	2	1	17	-
16 Rahovec	776	14	-	15	101	1	37	428	72	50	-	16	-	2	12	28	-
17 Pejë	2805	24	1	15	287	-	93	1472	294	265	1	45	5	28	53	222	-
18 Podujevë	1275	34	-	1	119	-	74	698	107	132	-	17	1	13	14	65	-
19 Prishtinë	7849	24	-	7	558	3	314	3719	728	1476	13	338	11	78	163	417	-
20 Prizren	4003	14	1	10	450	3	141	2217	453	279	3	111	1	23	78	219	-
21 Skenderaj	567	9	-	1	40	-	46	280	46	98	1	7	-	11	8	20	-
22 Shtime	365	9	-	7	34	-	29	193	22	40	-	2	1	5	8	15	-
23 Shtërpce	185	23	-	2	22	-	17	71	9	16	-	4	-	2	4	15	-
24 Suharekë	899	13	1	2	109	3	82	456	61	77	2	18	2	7	26	40	-
25 Ferizaj	2833	33	-	1	283	2	111	1290	249	580	1	67	1	39	55	121	-
26 Viti	876	4	1	4	105	-	54	484	46	97	2	18	-	13	17	31	-
27 Vushtrri	1214	12	1	-	87	-	59	595	104	219	2	27	-	17	21	70	-
28 Zubin Potok	137	-	-	1	11	-	7	85	9	15	-	1	-	-	1	7	-
29 Zveqan	167	3	1	-	16	-	15	99	13	7	-	4	-	-	3	6	-
30 Malishevë	598	3	-	1	49	-	52	334	39	76	-	8	-	9	8	19	-

**Tabela 24. Ndërmarrje JO-individuele të reja dhe të riregjistruara sipas komunave dhe seksioneve të aktiviteve ekonomike deri në fund të vitit 2004 në MTI**

SEKSIONET E AKTIVITETIT EKONOMIK	Gjithsej	A	B	C	D	E	F	G	H	I	J	K	L	M	N	O	P
		BUJQËSIA, GJUETIA DHE PYLLTARIA	PESHKIMI	INDUSTRIA E MINIERAVE DHE EKSTRAKTUESE	INDUSTRIA PËRPUNUESE	FURNIZIMI ME ENERGIJE ELEKTRIKE, GAZ DHE UJË	NDËRTIMTARIA	TREGTIA ME SHUMICË DHE PAKICË, RIPARIMI I AUTOMJETEVE MOTORIKE, MOTOÇIKLETAVE, MALLRAT PERSONALE DHE TE AMVISËRISË	HOTELET DHE RESTORANTET	TRANSPORTI, DEPOËTË DHE TELEKOMUNIKACIONI	AKTIVITETET FINANCIARE	PASURITË E PATUNDSHME, DHËNIA ME QIRA DHE AKTIVITETET E BIZNESIT	ADMINISTRIMI DHE MBROJTJA PUBLIKE, MBROJTJA E OBLIGUESHME SOCIALE	ARSIMI	SHËNDËTËSIA	AKTIVITETET TË JERA SHOQËRORE, SOCIALE DHE PERSONALE	EKONOMITË SHTËPIAKE PRIVATE ME PERSONA TË PUNËSUAR
Gjithsej Kosovë	2544	39	2	32	434	14	255	1135	109	166	27	173	13	30	28	87	-
01 Deçan	18	-	-	-	8	2	1	6	1	-	-	-	-	-	-	-	-
02 Gjakovë	208	1	-	1	57	1	28	79	8	5	-	19	-	1	1	7	-
03 Gllogoc	17	1	-	-	3	-	2	11	-	-	-	-	-	-	-	-	-
04 Gjiilan	163	2	-	4	23	2	13	80	9	9	-	11	-	1	3	6	-
05 Dragash	12	1	-	-	4	-	1	3	-	2	-	-	-	-	-	1	-
06 Istog	17	3	2	1	6	-	2	3	-	-	-	-	-	-	-	-	-
07 Kaçanik	26	-	-	3	7	-	1	11	2	1	-	1	-	-	-	-	-
08 Klinë	20	2	-	1	6	1	2	6	2	-	-	-	-	-	-	-	-
09 F.Kosovë	53	-	-	-	8	-	5	31	-	4	-	3	-	1	-	1	-
10 Kamenicë	27	2	-	1	3	-	7	12	-	2	-	-	-	-	-	-	-
11 Mitrovicë	100	1	-	-	9	-	10	43	7	13	-	7	-	1	2	7	-
12 Leposaviq	26	1	-	2	6	-	3	8	1	1	-	1	-	2	-	1	-
13 Lipjan	70	1	-	-	12	-	6	38	6	4	-	3	-	-	-	-	-
14 Novo Bërdo	3	-	-	-	-	-	-	3	-	-	-	-	-	-	-	-	-
15 Obiliq	12	1	-	1	2	-	1	7	-	-	-	-	-	-	-	-	-
16 Rahovec	33	1	-	-	13	-	2	12	1	-	-	2	-	1	-	1	-
17 Pejë	138	3	-	1	21	1	13	72	5	9	-	3	1	-	2	7	-
18 Podujevë	44	1	-	-	10	-	4	20	2	6	-	-	-	1	-	-	-
19 Prishtinë	1009	8	-	7	122	5	107	422	50	82	23	108	8	12	13	42	-
20 Prizren	202	4	-	3	56	-	19	79	9	12	1	7	2	3	4	3	-
21 Skenderaj	28	-	-	1	6	-	3	14	-	2	-	1	-	1	-	-	-
22 Shtime	18	1	-	2	-	-	2	9	-	1	1	-	-	1	-	1	-
23 Shtërpce	3	-	-	1	-	-	2	-	-	-	-	-	-	-	-	-	-
24 Suharekë	22	-	-	-	-	-	9	9	-	1	-	1	-	-	1	1	-
25 Ferizaj	134	-	-	-	22	1	10	74	4	8	1	4	1	1	1	7	-
26 Viti	70	2	-	3	17	-	1	40	-	2	-	1	1	2	-	1	-
27 Vushtrri	35	1	-	-	6	-	1	22	1	2	-	1	-	-	1	-	-
28 Zubin Potok	11	1	-	-	2	-	-	7	1	-	-	-	-	-	-	-	-
29 Zveçan	6	-	-	-	2	-	-	3	-	-	-	-	-	-	-	1	-
30 Malishevë	19	1	-	-	3	1	-	11	-	-	1	-	-	2	-	-	-

**Tabela 25. Ndërmarrje individuale të reja dhe të riregjistruara sipas komunave dhe seksioneve të aktiviteteve ekonomike gjatë vitit 2005 në MTI**

		Bizneset Individuale															
SEKSIONET E AKTIVITETIT EKONOMIK	Gjithsej	BUJQËSIA, GJUETIA DHE PYLLTARIA	PESHKIMI	INDUSTRIA E MINIERAVE DHE EKSTRAKTUESE	INDUSTRIA PËRPUNUESE	FURNIZIMI ME ENERGJI ELEKTRIKE, GAZ DHE UJË	NDËRTIMTARIA	TREGTIA ME SHUMICË DHE PAKICË, RIPARIMI I AUTOMJETEVE MOTORIKE, MOTOÇIKLETAVE, MALLRAT PERSONALE DHE TE AMVISËRISË	HOTELET DHE RESTORANTET	TRANSPORTI, DEPOTË DHE TELEKOMUNIKACIONI	AKTIVITETET FINANCIARE	PASURITË E PATUNDSHME, DHËNIA ME QIRA DHE AKTIVITETET E BIZNESIT	ADMINISTRIMI DHE MBROJTJA PUBLIKE, MBROJTJA E OBLIGUESHME SOCIALE	ARSIMI	SHËNDËTËSIA	AKTIVITETET TË JERA SHOQËRORE, SOCIALE DHE PERSONALE	EKONOMITË SHITËPIAKE PRIVATE ME PERSONA TË PUNËSUAR
		A	B	C	D	E	F	G	H	I	J	K	L	M	N	O	P
Gjithsej Kosovë	9394	214	1	18	765	2	498	4057	1054	1389	30	410	10	65	210	671	-
01 Deçan	115	8	-	-	15	-	6	38	8	19	3	5	1	1	4	7	-
02 Gjakovë	622	15	1	4	49	-	19	313	72	42	1	24	-	6	20	56	-
03 Glogoc	200	3	-	-	12	-	19	78	22	43	-	7	-	1	4	11	-
04 Gjilan	661	17	-	-	56	-	54	298	72	53	-	27	2	4	17	61	-
05 Dragash	129	6	-	-	19	-	3	57	20	12	1	-	-	2	-	9	-
06 Istog	162	15	-	-	7	-	17	61	23	26	-	2	-	-	6	5	-
07 Kaçanik	139	8	-	1	8	-	8	48	12	35	-	10	-	1	1	7	-
08 Klinë	160	5	-	2	12	-	20	68	15	22	-	4	-	-	5	7	-
09 F.Kosovë	222	5	-	-	8	-	12	69	23	80	1	7	1	-	3	13	-
10 Kamenicë	256	13	-	1	17	-	13	92	14	76	-	6	-	1	7	16	-
11 Mitrovicë	505	10	-	-	35	-	17	230	65	89	2	17	-	3	10	27	-
12 Leposaviq	67	-	-	1	8	-	3	41	1	7	-	2	1	1	-	2	-
13 Lipjan	298	4	-	-	12	-	13	102	20	107	2	5	-	-	9	24	-
14 Novo Bërdo	12	-	-	-	1	-	2	8	-	1	-	-	-	-	-	-	-
15 Obiliq	67	5	-	-	7	-	2	30	5	9	-	1	-	-	4	4	-
16 Rahovec	198	7	-	3	21	-	9	98	18	18	1	1	-	1	3	18	-
17 Pejë	647	14	-	2	56	-	14	280	89	95	-	17	-	4	23	53	-
18 Podujevë	356	14	-	-	29	-	24	137	32	74	-	7	1	3	8	27	-
19 Prishtinë	1854	20	-	1	143	-	89	809	218	156	13	173	3	19	43	167	-
20 Prizren	894	13	-	-	88	-	42	442	131	54	4	42	1	2	18	57	-
21 Skenderaj	127	2	-	-	7	-	4	57	9	34	-	1	-	2	2	9	-
22 Shtime	114	4	-	1	12	-	8	55	11	11	-	6	-	-	-	6	-
23 Shtërpce	45	4	-	-	5	-	1	19	5	6	-	5	-	-	-	-	-
24 Suharekë	220	4	-	1	24	-	19	91	24	36	1	4	-	3	1	12	-
25 Ferizaj	610	6	-	-	50	2	39	236	79	130	1	24	-	5	6	32	-
26 Viti	191	6	-	-	18	-	16	75	20	38	-	5	-	3	2	8	-
27 Vushtrri	318	5	-	1	23	-	7	122	33	83	-	7	-	2	11	24	-
28 Zubin Potok	41	-	-	-	5	-	4	25	3	2	-	1	-	-	-	1	-
29 Zveçan	56	-	-	-	9	-	3	24	6	13	-	-	-	-	-	1	-
30 Malishevë	108	1	-	-	9	-	11	54	4	18	-	-	-	1	3	7	-

**Tabela 26. Ndërmarrje JO-individuele të reja dhe të reregjistruara sipas komunave dhe seksioneve të aktiviteve ekonomike gjatë vitit 2005 në MTI**

Bizneset JO-Individuele																	
SEKSIONET E AKTIVITETIT EKONOMIK	Gjithsej	A	B	C	D	E	F	G	H	I	J	K	L	M	N	O	P
		BUJQËSIA, GJUETIA DHE PYLLTARIA	PESHKIMI	INDUSTRIA E MINIERAVE DHE EKSTRAKTUESE	INDUSTRIA PËRPUNUESE	FURNIZIMI ME ENERGIJË ELEKTRIKE, GAZ DHE UJË	NDËRTIMTARIA	TREGTIA ME SHUMICË DHE PAKICË, RIPARIMI I AUTOMJETEVE MOTORIKE, MOTOÇIKLETAVE, MALLRAT PERSONALE DHE TE AMVISËRISË	HOTELET DHE RESTORANTET	TRANSPORTI, DEPOTË DHE TELEKOMUNIKACIONI	AKTIVITETET FINANCIARE	PASURITË E PATUNDSHME DHËNIA ME QIRA DHE AKTIVITETET E BIZNESIT	ADMINISTRIMI DHE MBROJTJA PUBLIKE, MBROJTJA E OBLIGUESHME SOCIALE	ARSIMI	SHËNDËTËSIA	AKTIVITETET T JERA SHOQËRORE, SOCIALE DHE PERSONALE	EKONOMITË SHTËPIAKE PRIVATE ME PERSONA TË PUNËSUAR
Gjithsej Kosovë	1196	42	3	12	180	14	106	479	63	87	7	124	13	14	15	37	-
01 Deçan	7	-	1	-	2	-	1	-	2	1	-	-	-	-	-	-	-
02 Gjakovë	76	5	1	2	17	1	7	26	3	5	-	3	2	-	3	1	-
03 Glllogoc	13	1	-	-	1	-	-	8	1	-	-	2	-	-	-	-	-
04 Gjiilan	39	2	-	-	5	-	3	18	2	3	-	3	1	-	-	2	-
05 Dragash	4	-	-	-	3	-	-	1	-	-	-	-	-	-	-	-	-
06 Istog	11	3	-	-	1	-	3	2	-	-	-	-	-	1	-	1	-
07 Kaçanik	12	-	-	-	2	-	2	5	-	3	-	-	-	-	-	-	-
08 Klinë	8	1	-	1	1	-	1	2	2	-	-	-	-	-	-	-	-
09 F.Kosovë	16	1	-	-	3	-	2	7	-	1	-	1	1	-	-	-	-
10 Kamenicë	8	1	-	-	1	-	2	2	1	-	1	-	-	-	-	-	-
11 Mitrovicë	38	-	-	-	3	-	1	25	3	3	-	1	-	1	1	-	-
12 Leposaviq	12	-	-	1	2	1	-	7	-	-	-	1	-	-	-	-	-
13 Lipjan	29	4	-	-	7	-	3	9	1	3	-	2	-	-	-	-	-
14 Novo Bërdo	-	-	-	-	-	-	-	-	-	-	-	-	-	-	-	-	-
15 Obiliq	6	-	-	-	1	-	2	2	-	1	-	-	-	-	-	-	-
16 Rahovec	15	-	-	-	7	-	-	6	1	-	-	1	-	-	-	-	-
17 Pejë	47	1	-	-	6	-	2	21	7	3	1	4	-	1	-	1	-
18 Podujevë	13	-	-	-	3	-	2	5	-	1	-	1	-	1	-	-	-
19 Prishtinë	635	12	1	4	84	11	52	241	33	52	4	91	8	7	9	26	-
20 Prizren	98	3	-	2	11	1	12	53	2	4	1	7	-	1	-	1	-
21 Skenderaj	12	2	-	-	2	-	2	4	-	1	-	1	-	-	-	-	-
22 Shtime	9	1	-	-	1	-	1	4	-	-	-	1	-	-	-	1	-
23 Shtërpce	2	-	-	1	-	-	-	1	-	-	-	-	-	-	-	-	-
24 Suharekë	11	-	-	-	2	-	4	3	-	-	-	1	1	-	-	-	-
25 Ferizaj	40	1	-	-	8	-	2	16	4	2	-	3	-	1	1	2	-
26 Viti	13	1	-	-	3	-	1	4	-	1	-	1	-	-	1	1	-
27 Vushtrri	11	1	-	1	4	-	1	2	1	1	-	-	-	-	-	-	-
28 Zubin Potok	2	1	-	-	-	-	-	-	-	1	-	-	-	-	-	-	-
29 Zveqan	4	-	-	-	-	-	-	3	-	-	-	-	-	-	-	1	-
30 Malishevë	5	1	-	-	-	-	-	2	-	1	-	-	-	1	-	-	-



**Tabela 27. Ndërmarrje individuale të reja dhe të riregjistruara sipas komunave dhe seksioneve të aktiviteteve ekonomike gjatë vitit 2006 në MTI**

		Bizneset Individuale																
SEKSIONET E AKTIVITETIT EKONOMIK	Gjithsej	BUJQËSIA, GJUETIA DHE PYLLTARIA	PESHKIMI	INDUSTRIA E MINIERAVE DHE EKSTRAKTUESE	INDUSTRIA PËRPUNUESE	FURNIZIMI ME ENERGJI ELEKTRIKE, GAZ DHE UJË	NDËRTIMTARIA	TREGTIA ME SHUMICË DHE PAKICË, RIPARIMI I AUTOMJETEVE MOTORIKE, MOTOÇIKLETAVE, MALLRAT PERSONALE DHE TE AMVISËRISË	HOTELET DHE RESTORANTET	TRANSPORTI, DEPOTË DHE TELEKOMUNIKACIONI	AKTIVITETET FINANCIARE	PASURITË E PATUNDSHME, DHËNIA ME QIRA DHE AKTIVITETET E BIZNESIT	ADMINISTRIMI DHE MBROJTJA PUBLIKE, MBROJTJA E OBLIGUESHME SOCIALE	ARSIMI	SHËNDËTËSIA	AKTIVITETET TJERA SHOQËRORE, SOCIALE DHE PERSONALE	EKONOMITË SHITËPIAKE PRIVATE ME PERSONA TË PUNËSUAR	
		A	B	C	D	E	F	G	H	I	J	K	L	M	N	O	P	
Gjithsej Kosovë	<b>5817</b>	<b>151</b>	<b>2</b>	<b>13</b>	<b>457</b>	<b>-</b>	<b>261</b>	<b>2529</b>	<b>681</b>	<b>810</b>	<b>54</b>	<b>309</b>	<b>21</b>	<b>37</b>	<b>139</b>	<b>353</b>	<b>-</b>	
01 Deçan	<b>93</b>	8	-	1	7	-	3	38	7	16	1	5	-	-	-	7	-	
02 Gjakovë	<b>285</b>	4	-	2	31	-	16	122	33	31	1	13	2	3	7	20	-	
03 Glllogoc	<b>120</b>	7	-	-	6	-	13	41	7	25	-	7	-	-	2	12	-	
04 Gjilan	<b>312</b>	9	1	1	36	-	12	142	38	22	4	15	5	3	8	16	-	
05 Dragash	<b>83</b>	5	-	-	9	-	3	34	12	15	-	2	-	-	-	3	-	
06 Istog	<b>93</b>	2	-	-	7	-	6	35	11	20	2	2	-	1	1	6	-	
07 Kaçanik	<b>119</b>	3	-	2	5	-	7	39	9	42	3	2	-	-	4	3	-	
08 Klinë	<b>104</b>	6	-	-	9	-	5	42	9	11	-	8	1	1	7	5	-	
09 F.Kosovë	<b>141</b>	2	-	-	7	-	5	60	20	30	2	6	-	2	3	4	-	
10 Kamenicë	<b>74</b>	3	-	-	1	-	1	23	7	27	-	3	-	-	1	8	-	
11 Mitrovicë	<b>256</b>	3	-	1	20	-	8	115	32	43	4	11	1	2	3	13	-	
12 Leposaviq	<b>27</b>	2	-	-	2	-	1	15	2	1	-	3	1	-	-	-	-	
13 Lipjan	<b>211</b>	4	-	-	17	-	7	119	13	27	-	8	1	-	2	13	-	
14 Novo Bërdo	<b>1</b>	-	-	-	-	-	1	-	-	-	-	-	-	-	-	-	-	
15 Obiliq	<b>46</b>	2	-	-	2	-	3	20	8	7	-	-	-	-	1	3	-	
16 Rahovec	<b>128</b>	2	-	-	11	-	4	55	23	11	2	4	-	-	3	13	-	
17 Pejë	<b>408</b>	10	-	3	31	-	14	180	67	42	3	17	2	1	10	28	-	
18 Podujevë	<b>189</b>	6	-	-	17	-	6	90	17	26	2	3	-	1	11	10	-	
19 Prishtinë	<b>1282</b>	22	-	1	64	-	48	582	150	121	10	136	7	16	38	87	-	
20 Prizren	<b>630</b>	17	-	2	66	-	21	279	83	74	8	23	-	1	11	45	-	
21 Skenderaj	<b>114</b>	4	-	-	8	-	9	48	10	17	-	3	-	-	2	13	-	
22 Shtime	<b>62</b>	8	1	-	6	-	6	23	6	8	-	2	-	-	1	1	-	
23 Shtërpce	<b>15</b>	1	-	-	2	-	1	4	1	1	-	2	-	-	2	1	-	
24 Suharekë	<b>144</b>	4	-	-	14	-	12	72	8	16	2	5	-	1	3	7	-	
25 Ferizaj	<b>467</b>	7	-	-	37	-	26	184	71	87	5	18	1	1	9	21	-	
26 Viti	<b>107</b>	2	-	-	18	-	5	32	12	22	2	4	-	-	5	5	-	
27 Vushtrri	<b>191</b>	5	-	-	10	-	6	78	22	52	2	4	-	3	3	6	-	
28 Zubin Potok	<b>30</b>	2	-	-	1	-	1	22	1	2	-	-	-	-	-	1	-	
29 Zveçan	<b>30</b>	1	-	-	8	-	5	12	1	2	-	1	-	-	-	-	-	
30 Malishevë	<b>55</b>	-	-	-	5	-	6	23	1	12	1	2	-	1	2	2	-	

**Tabela 28. Ndërmarrje JO-individuale të reja dhe të reregjistruara sipas komunave dhe seksioneve të aktiviteve ekonomike gjatë vitit 2006 në MTI**

SEKSIONET E AKTIVITETIT EKONOMIK		Bizneset JO-Individuale																
		A	B	C	D	E	F	G	H	I	J	K	L	M	N	O	P	
Gjithsej Kosovë	Gjithsej	1116	56	-	50	172	7	98	351	73	94	17	128	15	9	17	29	-
01 Deçan		6	2	-	-	2	1	-	1	-	-	-	-	-	-	-	-	-
02 Gjakovë		67	2	-	5	17	1	4	28	3	3	-	2	-	-	2	-	-
03 Glllogoc		11	2	-	-	2	-	3	-	-	-	-	2	-	1	-	1	-
04 Gjilan		41	-	-	2	8	-	4	10	2	5	1	6	1	1	1	-	-
05 Dragash		1	-	-	-	-	-	-	1	-	-	-	-	-	-	-	-	-
06 Istog		11	-	-	-	3	-	4	3	-	-	-	1	-	-	-	-	-
07 Kaçanik		17	-	-	3	7	-	-	4	1	2	-	-	-	-	-	-	-
08 Klinë		15	3	-	-	1	-	3	3	1	1	-	2	-	-	-	1	-
09 F.Kosovë		26	2	-	1	5	-	-	12	3	3	-	-	-	-	-	-	-
10 Kamenicë		6	-	-	2	2	-	1	1	-	-	-	-	-	-	-	-	-
11 Mitrovicë		42	3	-	2	9	-	4	11	4	2	1	4	-	-	1	1	-
12 Leposaviq		9	-	-	-	2	-	-	6	-	-	-	1	-	-	-	-	-
13 Lipjan		26	-	-	-	5	-	2	12	-	3	-	1	-	-	-	3	-
14 Novo Bërdo		1	1	-	-	-	-	-	-	-	-	-	-	-	-	-	-	-
15 Obiliq		10	-	-	-	-	-	3	1	1	2	-	1	-	-	1	1	-
16 Rahovec		20	3	-	8	3	-	2	3	-	1	-	-	-	-	-	-	-
17 Pejë		45	1	-	6	6	-	5	9	3	5	3	5	-	1	1	-	-
18 Podujevë		17	2	-	-	5	-	1	4	2	1	-	1	-	-	1	-	-
19 Prishtinë		577	28	-	11	62	3	44	186	46	58	7	91	14	4	6	17	-
20 Prizren		56	2	-	2	9	2	6	19	2	4	3	2	-	2	1	2	-
21 Skenderaj		8	-	-	-	2	-	2	3	1	-	-	-	-	-	-	-	-
22 Shtime		8	2	-	1	1	-	-	2	-	-	-	-	-	-	1	1	-
23 Shtërpce		3	1	-	1	1	-	-	-	-	-	-	-	-	-	-	-	-
24 Suharekë		11	-	-	-	5	-	4	-	1	-	-	1	-	-	-	-	-
25 Ferizaj		54	-	-	2	13	-	3	19	3	3	1	6	-	-	2	2	-
26 Viti		4	-	-	2	-	-	-	-	-	1	-	1	-	-	-	-	-
27 Vushtrri		18	1	-	1	2	-	2	10	-	-	1	1	-	-	-	-	-
28 Zubin Potok		1	-	-	1	-	-	-	-	-	-	-	-	-	-	-	-	-
29 Zveqan		1	-	-	-	-	-	-	1	-	-	-	-	-	-	-	-	-
30 Malishevë		4	1	-	-	-	-	1	2	-	-	-	-	-	-	-	-	-

**Tabela 29. Ndërmarrje individuale të reja dhe të reregjistruara sipas komunave dhe seksioneve të aktiviteteve ekonomike gjatë vitit 2007 në MTI**

SEKSIONET E AKTIVITETIT EKONOMIK		Bizneset Individuale															
		A	B	C	D	E	F	G	H	I	J	K	L	M	N	O	P
Gjithsej Kosovë	<b>4802</b>	<b>132</b>	<b>2</b>	<b>7</b>	<b>379</b>	<b>2</b>	<b>239</b>	<b>2093</b>	<b>557</b>	<b>574</b>	<b>25</b>	<b>363</b>	<b>7</b>	<b>30</b>	<b>105</b>	<b>286</b>	<b>1</b>
01 Deçan	51	3	1	-	4	-	6	20	4	6	-	3	-	-	-	4	-
02 Gjakovë	263	5	-	2	16	-	11	108	38	42	2	17	-	2	9	11	-
03 Gllgoc	99	2	-	-	9	-	7	40	11	20	-	4	-	-	-	6	-
04 Gjilan	263	4	-	-	22	-	11	135	22	18	-	21	-	2	10	18	-
05 Dragash	32	-	-	-	7	-	-	11	4	7	1	-	-	-	-	2	-
06 Istog	61	2	-	-	3	-	7	18	9	11	1	3	-	-	2	5	-
07 Kaçanik	72	2	-	-	6	-	5	36	9	5	-	5	1	-	3	-	-
08 Klinë	87	6	-	1	3	-	8	31	8	15	-	5	-	-	3	7	-
09 F.Kosovë	145	2	-	-	10	-	7	79	11	21	-	7	1	1	1	5	-
10 Kamenicë	62	4	-	1	2	-	3	19	3	20	-	4	-	-	1	5	-
11 Mitrovicë	252	12	-	1	19	-	8	118	32	29	1	11	2	3	6	10	-
12 Leposaviq	22	3	-	-	2	-	-	12	1	4	-	-	-	-	-	-	-
13 Lipjan	148	1	-	-	16	-	6	79	17	16	-	4	-	-	-	9	-
14 Novo Bërdo	2	1	-	-	-	-	1	-	-	-	-	-	-	-	-	-	-
15 Obiliq	49	4	-	-	3	1	2	22	7	6	-	4	-	-	-	-	-
16 Rahovec	98	2	-	-	8	-	5	47	9	16	2	2	-	1	1	5	-
17 Pejë	303	6	-	-	25	-	11	132	50	16	6	27	-	2	4	24	-
18 Podujevë	165	10	-	-	12	-	8	71	18	30	-	5	-	-	3	8	-
19 Prishtinë	1168	13	1	-	70	-	58	501	132	79	9	183	-	8	31	83	-
20 Prizren	485	9	-	-	47	-	19	213	63	61	-	30	1	3	9	30	-
21 Skenderaj	44	4	-	-	3	-	3	11	7	5	-	4	-	1	3	3	-
22 Shtime	61	1	-	-	5	-	3	30	6	10	-	-	-	-	2	4	-
23 Shtërpce	29	4	-	-	1	-	3	13	2	3	-	2	-	-	-	1	-
24 Suharekë	94	3	-	-	9	-	9	41	10	10	-	2	-	1	2	7	-
25 Ferizaj	402	6	-	-	44	-	19	155	55	80	-	10	1	3	8	20	1
26 Viti	114	5	-	-	11	-	6	47	12	21	2	3	-	1	1	5	-
27 Vushtrri	132	12	-	1	12	1	4	57	13	12	-	5	-	1	5	9	-
28 Zubin Potok	16	-	-	-	-	-	-	12	-	3	-	-	-	-	-	1	-
29 Zveçan	19	1	-	1	1	-	2	11	1	-	-	1	-	1	-	-	-
30 Malishevë	64	5	-	-	9	-	7	24	3	8	1	1	1	-	1	4	-

**Tabela 30. Ndërmarrje JO-individuele të reja dhe të reregjistruara sipas komunave dhe seksioneve të aktiviteve ekonomike gjatë vitit 2007 në MTI**

		Bizneset JO-Individuele															
SEKSIONET E AKTIVITETIT EKONOMIK	Gjithsej	A	B	C	D	E	F	G	H	I	J	K	L	M	N	O	P
		BUJQËSIA, GJUETIA DHE PYLLTARIA PESHKIMI	INDUSTRIA E MINIERAVE DHE EKSTRAKTUESE INDUSTRIA PËRPUNUESE	FURNIZIMI ME ENERGI ELEKTRIKE, GAZ DHE UJË NDËRTIMTARIA	TREGTIA ME SHUMICË DHE PAKICË, RIPARIMI I AUTOMJETEVE MOTORIKE, MOTOÇIKLETAVE, MALLRAT PERSONALE DHE TE AMVISËRISË	HOTELET DHE RESTORANTET	TRANSPORTI, DEPOTË DHE TELEKOMUNIKACIONI	AKTIVITETET FINANCIARE	PASURITË E PATUNDSHME, DHËNIA ME QIRA DHE AKTIVITETET E BIZNESIT	ADMINISTRIMI DHE MBROJTJA PUBLIKE, MBROJTJA E OBLIGUESHME SOCIALE ARSIMI	SHËNDETËSIA	AKTIVITETET TJERA SHOQËRORE, SOCIALE DHE PERSONALE	EKONOMITË SHTËPIAKE PRIVATE ME PERSONA TË PUNËSUAR				
Gjithsej Kosovë	1218	100	1	36	149	21	105	368	50	69	17	211	8	16	23	44	-
01 Deçan	10	2	-	-	-	1	1	2	1	-	-	3	-	-	-	-	-
02 Gjakovë	45	5	-	4	7	1	6	11	1	2	-	2	1	-	3	2	-
03 Glogoc	10	-	-	1	3	-	3	1	-	-	-	2	-	-	-	-	-
04 Gjilan	35	4	-	-	3	1	6	13	2	2	-	2	-	1	-	1	-
05 Dragash	2	2	-	-	-	-	-	-	-	-	-	-	-	-	-	-	-
06 Istog	23	3	-	-	5	-	3	8	1	-	-	1	-	-	1	1	-
07 Kaçanik	9	-	-	1	1	-	2	4	-	1	-	-	-	-	-	-	-
08 Klinë	6	-	-	1	2	-	-	1	1	1	-	-	-	-	-	-	-
09 F.Kosovë	32	1	-	1	7	-	3	13	-	3	-	3	-	-	1	-	-
10 Kamenicë	7	-	-	2	-	-	-	3	-	1	-	-	-	-	1	-	-
11 Mitrovicë	19	-	-	-	2	1	5	5	1	2	1	1	1	-	-	-	-
12 Leposaviq	8	-	1	-	4	-	-	2	-	1	-	-	-	-	-	-	-
13 Lipjan	27	1	-	2	2	-	7	6	5	-	-	2	-	-	2	-	-
14 Novo Bërdo	1	-	-	-	-	-	-	1	-	-	-	-	-	-	-	-	-
15 Obiliq	10	-	-	-	2	-	2	3	-	-	-	1	-	-	1	1	-
16 Rahovec	14	1	-	1	4	-	-	6	2	-	-	-	-	-	-	-	-
17 Pejë	47	2	-	2	9	1	5	15	-	4	-	2	1	-	2	4	-
18 Podujevë	11	-	-	-	1	-	2	4	1	-	-	1	1	-	-	1	-
19 Prishtinë	707	72	-	11	59	10	42	197	28	41	12	182	3	11	8	31	-
20 Prizren	65	1	-	5	12	3	6	24	2	6	1	2	1	-	1	1	-
21 Skenderaj	5	-	-	-	1	-	1	-	-	2	-	-	-	-	-	1	-
22 Shtime	11	1	-	-	2	-	-	2	1	-	-	4	-	1	-	-	-
23 Shtërpce	1	-	-	-	-	-	-	-	1	-	-	-	-	-	-	-	-
24 Suharekë	18	1	-	-	5	-	2	7	1	-	-	-	-	1	1	-	-
25 Ferizaj	57	2	-	2	13	3	5	24	1	1	3	2	-	-	1	-	-
26 Viti	13	-	-	2	3	-	1	4	1	1	-	-	-	-	1	-	-
27 Vushtrri	16	-	-	-	2	-	3	8	-	1	-	-	-	1	-	1	-
28 Zubin Potok	-	-	-	-	-	-	-	-	-	-	-	-	-	-	-	-	-
29 Zveqan	1	-	-	-	-	-	-	-	-	-	-	-	-	1	-	-	-
30 Malishevë	8	2	-	1	-	-	-	4	-	-	-	1	-	-	-	-	-

**Tabela 31. Ndërmarrje individuale të reja dhe të riregjistruara sipas komunave dhe seksioneve të aktiviteteve ekonomike gjatë vitit 2008 në MTI**

SEKSIONET E AKTIVITETIT EKONOMIK		Bizneset Individuale															
		A	B	C	D	E	F	G	H	I	J	K	L	M	N	O	P
Gjithsej Kosovë	Gjithsej	112	2	16	504	5	404	2542	780	696	19	475	13	52	138	429	-
01 Deçan	67	1	-	-	4	-	8	17	13	11	1	8	-	-	2	2	-
02 Gjakovë	277	1	-	-	27	-	15	116	40	10	2	18	-	3	9	36	-
03 Glogoc	169	3	-	1	11	-	15	58	15	28	-	8	-	2	3	25	-
04 Gjilan	368	5	-	-	30	-	19	184	49	17	-	23	-	1	8	32	-
05 Dragash	38	-	-	-	3	-	3	12	6	11	-	2	-	-	-	1	-
06 Istog	88	5	1	-	7	-	8	30	11	13	-	4	-	-	5	4	-
07 Kaçanik	191	3	-	-	11	-	15	78	30	27	-	7	-	-	3	17	-
08 Klinë	97	4	-	2	8	-	14	29	15	11	2	4	-	1	2	5	-
09 F.Kosovë	171	2	-	-	13	-	16	68	20	27	1	8	1	1	3	11	-
10 Kamenicë	69	2	-	-	5	-	9	31	4	10	-	4	-	-	2	2	-
11 Mitrovicë	249	3	-	-	20	-	18	91	36	29	-	16	1	8	8	19	-
12 Leposaviq	12	1	-	-	2	-	-	8	-	-	-	-	-	-	-	1	-
13 Lipjan	175	4	-	-	13	-	12	88	16	26	-	5	1	1	2	7	-
14 Novo Bërdo	1	-	-	-	1	-	-	-	-	-	-	-	-	-	-	-	-
15 Obiliq	75	1	-	1	8	-	6	29	13	8	-	1	-	1	1	6	-
16 Rahovec	114	6	-	4	13	-	8	46	20	3	-	6	-	-	2	6	-
17 Pejë	352	7	1	1	28	-	13	145	46	36	-	24	3	7	13	28	-
18 Podujevë	167	6	-	-	14	-	9	89	17	15	-	6	-	2	4	5	-
19 Prishtinë	1468	9	-	3	87	1	89	603	195	106	9	229	6	11	34	86	-
20 Prizren	619	14	-	3	62	4	25	260	93	66	1	35	1	4	9	42	-
21 Skenderaj	134	2	-	-	9	-	14	45	11	29	-	5	-	3	5	11	-
22 Shtime	76	2	-	-	10	-	9	29	6	13	-	3	-	-	1	3	-
23 Shtërpce	15	-	-	-	1	-	4	6	-	2	-	2	-	-	-	-	-
24 Suharekë	123	1	-	-	17	-	15	47	15	8	-	5	-	2	6	7	-
25 Ferizaj	602	15	-	1	64	-	29	226	69	116	3	26	-	2	9	42	-
26 Viti	177	7	-	-	19	-	8	68	15	39	-	9	-	1	2	9	-
27 Vushtrri	163	6	-	-	12	-	10	79	13	21	-	9	-	2	3	8	-
28 Zubin Potok	10	-	-	-	-	-	-	10	-	-	-	-	-	-	-	-	-
29 Zveqan	9	-	-	-	1	-	2	4	2	-	-	-	-	-	-	-	-
30 Malishevë	111	2	-	-	4	-	11	46	10	14	-	8	-	-	2	14	-

**Tabela 32. Ndërmarrje JO-individuele të reja dhe të reregjistruara sipas komunave dhe seksioneve të aktiviteve ekonomike gjatë vitit 2008 MTI**

		Bizneset JO-Individuele															
SEKSIONET E AKTIVITETIT EKONOMIK	Gjithsej	A	B	C	D	E	F	G	H	I	J	K	L	M	N	O	P
		BUJQËSIA, GJUETIA DHE PYLLTARIA	PESHKIMI	INDUSTRIA E MINIERAVE DHE EKSTRAKTUESE	INDUSTRIA PËRPUNUESE	FURNIZIMI ME ENERGJI ELEKTRIKE, GAZ DHE UJË	NDËRTIMTARIA	TREGTIA ME SHUMICË DHE RIPARIMI I AUTOMJETEVE MOTORIKE, MOTOÇIKLETAVE, MALLRAT PERSONALE DHE TE AMVISËRISË	HOTELET DHE RESTORANTET	TRANSPORTI, DEPOTË DHE TELEKOMUNIKACIONI	AKTIVITETET FINANCIARE	PASURITË E PATUNDSHME, DHËNIA ME QIRA DHE AKTIVITETET E BIZNESIT	ADMINISTRIMI DHE MBROJTJA PUBLIKE, MBROJTJA E OBLIGUESHME SOCIALE	ARSIMI	SHËNDËTËSIA	AKTIVITETET TJERA SHOQËRORE, SOCIALE DHE PERSONALE	EKONOMITË SHTËPIAKE PRIVATE ME PERSONA TË PUNËSUAR
Gjithsej Kosovë	1237	43	1	47	152	16	185	358	60	78	16	199	13	11	10	48	-
01 Deçan	3	-	-	-	-	-	1	-	-	-	-	1	-	-	-	1	-
02 Gjakovë	46	3	-	7	7	1	4	14	3	1	1	4	-	-	-	1	-
03 Glllogoc	6	-	-	-	-	-	2	3	-	-	-	1	-	-	-	-	-
04 Gjilan	44	-	-	1	10	1	6	16	2	4	-	1	-	-	-	3	-
05 Dragash	2	-	-	-	2	-	-	-	-	-	-	-	-	-	-	-	-
06 Istog	10	-	1	1	1	-	2	3	1	-	-	-	-	-	-	1	-
07 Kaçanik	16	1	-	4	4	-	5	2	-	-	-	-	-	-	-	-	-
08 Klinë	21	1	-	5	2	-	4	5	-	2	-	1	-	-	-	1	-
09 F.Kosovë	43	-	-	-	2	2	5	19	3	2	-	7	-	-	-	3	-
10 Kamenicë	4	-	-	2	-	-	-	1	-	1	-	-	-	-	-	-	-
11 Mitrovicë	26	1	-	1	3	-	4	6	3	-	-	6	1	-	1	-	-
12 Leposaviq	1	-	-	-	1	-	-	-	-	-	-	-	-	-	-	-	-
13 Lipjan	26	-	-	1	5	-	7	8	1	2	-	1	-	-	1	-	-
14 Novo Bërdo	-	-	-	-	-	-	-	-	-	-	-	-	-	-	-	-	-
15 Obiliq	6	-	-	-	3	-	-	1	1	-	-	1	-	-	-	-	-
16 Rahovec	13	2	-	2	2	-	-	3	-	-	-	3	-	-	-	1	-
17 Pejë	43	2	-	-	10	1	5	11	2	6	1	2	1	-	2	-	-
18 Podujevë	10	-	-	1	-	-	2	3	2	1	-	-	1	-	-	-	-
19 Prishtinë	711	29	-	17	59	8	110	188	35	53	13	148	7	7	5	32	-
20 Prizren	72	1	-	-	10	1	11	27	6	2	-	8	1	1	1	3	-
21 Skenderaj	8	2	-	1	-	-	1	1	-	-	-	2	-	-	-	1	-
22 Shtime	18	-	-	1	4	1	2	1	-	1	-	5	-	3	-	-	-
23 Shtërpce	3	-	-	-	1	-	1	1	-	-	-	-	-	-	-	-	-
24 Suharekë	12	-	-	-	4	-	1	4	-	1	-	-	1	-	-	1	-
25 Ferizaj	53	1	-	1	13	-	7	23	1	2	-	4	1	-	-	-	-
26 Viti	6	-	-	-	3	-	1	2	-	-	-	-	-	-	-	-	-
27 Vushtri	20	-	-	1	4	1	-	11	-	-	-	3	-	-	-	-	-
28 Zubin Potok	3	-	-	-	-	-	1	2	-	-	-	-	-	-	-	-	-
29 Zveqan	1	-	-	-	-	-	-	1	-	-	-	-	-	-	-	-	-
30 Malishevë	10	-	-	1	2	-	3	2	-	-	1	1	-	-	-	-	-

**Tabela 33. Numri total i ndërmarrjeve individuale të reja dhe të reregjistruara sipas komunave dhe seksioneve të aktiviteteve ekonomike deri në fund të vitit 2008 në MTI**

SEKSIONET E AKTIVITETIT EKONOMIK		Bizneset Individuale															
		Gjithsej	A	B	C	D	E	F	G	H	I	J	K	L	M	N	O
Gjithsej Kosovë	<b>61004</b>	<b>900</b>	<b>21</b>	<b>196</b>	<b>5334</b>	<b>23</b>	<b>3092</b>	<b>28892</b>	<b>6175</b>	<b>8473</b>	<b>150</b>	<b>2429</b>	<b>80</b>	<b>519</b>	<b>1232</b>	<b>3464</b>	<b>3</b>
01 Deçan	<b>989</b>	36	2	9	113	1	55	418	73	172	5	36	-	4	12	52	1
02 Gjakovë	<b>2939</b>	50	2	8	286	-	124	1485	301	228	8	111	3	31	80	221	-
03 Gllgoc	<b>1308</b>	20	-	4	76	-	121	588	90	256	1	44	-	9	23	75	-
04 Gjilan	<b>3994</b>	58	1	10	371	-	232	2128	382	280	5	144	10	32	100	239	1
05 Dragash	<b>743</b>	20	-	-	120	-	28	306	102	123	4	5	1	3	3	28	-
06 Istog	<b>1101</b>	34	4	5	101	1	91	479	118	159	3	19	-	11	25	50	-
07 Kaçanik	<b>1176</b>	21	-	6	76	1	63	538	132	218	2	38	3	7	17	51	-
08 Klinë	<b>1109</b>	25	-	14	79	2	83	501	102	177	2	32	1	10	28	53	-
09 F.Kosovë	<b>1449</b>	13	-	1	97	-	66	608	129	390	6	36	5	10	17	71	-
10 Kamenicë	<b>1151</b>	45	-	6	74	-	76	548	94	202	-	31	-	8	14	52	-
11 Mitrovicë	<b>3211</b>	35	1	6	234	-	117	1535	340	554	7	109	5	33	68	167	-
12 Leposaviq	<b>405</b>	12	2	2	38	-	25	238	19	30	-	22	3	1	-	13	-
13 Lipjan	<b>1735</b>	29	1	3	121	-	89	836	128	354	2	42	3	10	26	91	-
14 Novo Bërdo	<b>64</b>	4	-	1	10	-	12	30	2	5	-	-	-	-	-	-	-
15 Obiliq	<b>580</b>	26	-	1	45	1	31	249	53	120	-	12	1	3	8	30	-
16 Rahovec	<b>1267</b>	24	-	21	143	1	63	657	140	95	4	27	-	4	19	68	-
17 Pejë	<b>4255</b>	49	1	19	414	-	128	2062	524	438	9	124	10	40	97	338	-
18 Podujevë	<b>1980</b>	60	-	3	183	-	104	1000	177	257	1	34	1	18	37	105	-
19 Prishtinë	<b>12810</b>	78	-	14	871	2	572	5766	1364	1839	54	1016	23	125	293	788	-
20 Prizren	<b>6111</b>	53	2	18	666	6	226	3108	781	503	12	222	4	31	121	358	-
21 Skenderaj	<b>942</b>	18	-	3	66	-	72	429	78	166	1	20	-	16	19	53	-
22 Shtime	<b>646</b>	23	1	8	66	-	54	313	48	78	-	12	1	5	11	26	-
23 Shtërpce	<b>274</b>	32	-	2	30	-	26	102	16	25	-	16	-	2	6	17	-
24 Suharekë	<b>1352</b>	21	1	1	156	3	126	655	110	135	2	26	2	11	36	67	-
25 Ferizaj	<b>4703</b>	49	-	16	472	4	218	2004	506	929	10	138	3	41	85	226	1
26 Viti	<b>1435</b>	20	1	5	169	-	88	688	104	216	6	37	-	18	26	57	-
27 Vushtrri	<b>1861</b>	27	1	7	133	1	80	850	171	364	4	48	-	25	41	108	-
28 Zubin Potok	<b>228</b>	2	-	-	17	-	12	153	13	18	-	2	-	-	1	10	-
29 Zveçan	<b>279</b>	6	1	1	35	-	27	147	23	22	-	6	-	1	3	7	-
30 Malishevë	<b>907</b>	10	-	2	72	-	83	471	55	120	2	20	1	10	16	43	-

**Tabela 34. Numri total i ndërmarrjeve JO-individuele të reja dhe të reregjistruara sipas komunave dhe seksioneve të aktiviteteve ekonomike deri në fund të vitit 2008 në MTI**

		Bizneset JO-Individuele															
SEKSIONET E AKTIVITETIT EKONOMIK	Gjithsej	A	B	C	D	E	F	G	H	I	J	K	L	M	N	O	P
		BUJQËSIA, GJUETIA DHE PYLLTARIA	PESHKIMI	INDUSTRIA E MINIERAVE DHE EKSTRAKTUESE	INDUSTRIA PËRPUNUESE	FURNIZIMI ME ENERGIJË ELEKTRIKE, GAZ DHE UJË	NDËRTIMTARIA	TREGTIA ME SHUMICË DHE PAKICË, RIPARIMI I AUTOMJETEVE MOTORIKE, MOTOÇIKLETAVE, MALLRAT PERSONALE DHE TE AMVISËRISË	HOTELET DHE RESTORANTET	TRANSPORTI, DEPOTË DHE TELEKOMUNIKACIONI	AKTIVITETET FINANCIARE	PASURITË E PATUNDSHME, DHËNIA ME QIRA DHE AKTIVITETET E BIZNESIT	ADMINISTRIMI DHE MBROJTJA PUBLIKE, MBROJTJA E OBLIGUESHME SOCIALE	ARSIMI	SHËNDETËSIA	AKTIVITETET TJERA SHOQËRORE, SOCIALE DHE PERSONALE	EKONOMITË SHITËSIAKE PRIVATE ME PERSONA TË PUNËSUAR
Gjithsej Kosovë	6946	228	6	210	1036	72	725	2546	328	468	78	796	59	77	86	227	-
01 Deçan	45	6	1	-	12	4	4	8	4	1	-	4	-	-	-	1	-
02 Gjakovë	426	15	1	22	103	5	42	149	20	16	1	30	3	1	7	11	-
03 Glllogoc	57	5	-	4	10	-	10	21	-	-	-	5	-	1	-	1	-
04 Gjilan	324	11	-	5	53	4	32	135	16	24	1	22	2	3	4	12	-
05 Dragash	19	3	-	-	9	-	1	3	-	2	-	-	-	-	-	1	-
06 Istog	74	11	2	2	16	-	14	20	3	-	-	2	-	1	1	2	-
07 Kaçanik	78	-	-	12	21	-	8	26	3	7	-	1	-	-	-	-	-
08 Klinë	70	7	-	8	13	1	10	16	6	4	-	3	-	-	-	2	-
09 F.Kosovë	175	6	-	2	25	2	15	85	6	11	-	16	1	1	1	4	-
10 Kamenicë	51	3	-	8	5	-	10	17	1	5	1	-	-	-	1	-	-
11 Mitrovicë	209	3	-	4	25	1	21	83	18	17	2	19	2	2	4	8	-
12 Leposaviq	53	1	1	2	15	1	3	21	1	2	-	3	-	2	-	1	-
13 Lipjan	175	6	-	4	32	-	24	68	11	14	-	10	-	-	3	3	-
14 Novo Bërdo	5	1	-	-	-	-	-	4	-	-	-	-	-	-	-	-	-
15 Obiliq	41	1	-	1	8	-	8	13	2	3	-	3	-	-	1	1	-
16 Rahovec	95	5	-	13	30	-	4	30	4	1	-	6	-	1	-	1	-
17 Pejë	302	6	-	11	53	3	28	118	17	27	4	14	2	2	7	10	-
18 Podujevë	87	3	-	2	19	-	10	29	7	9	-	4	2	1	1	-	-
19 Prishtinë	3370	100	1	71	326	38	349	1160	164	265	57	580	39	40	37	140	-
20 Prizren	478	10	-	11	98	7	55	191	23	25	3	28	3	7	7	9	-
21 Skenderaj	62	3	-	2	11	-	8	26	1	5	-	4	-	-	-	2	-
22 Shtime	62	5	-	4	8	1	6	17	1	2	1	9	-	5	1	2	-
23 Shtërpce	12	1	-	3	2	-	3	2	1	-	-	-	-	-	-	-	-
24 Suharekë	69	-	-	-	17	-	18	20	3	2	-	3	2	1	2	1	-
25 Ferizaj	332	3	-	6	71	4	26	150	11	16	5	20	2	3	5	10	-
26 Viti	102	3	-	7	26	-	3	48	2	4	-	3	1	1	2	2	-
27 Vushtrri	100	3	-	3	19	1	8	50	2	4	1	5	-	1	2	1	-
28 Zubin Potok	17	2	-	1	2	-	1	9	1	1	-	-	-	-	-	-	-
29 Zveçan	13	-	-	-	2	-	-	8	-	-	-	-	-	1	-	2	-
30 Malishevë	43	5	-	2	5	-	4	19	-	1	2	2	-	3	-	-	-



**Numri i ndërmarrjeve sipas seksioneve të aktiviteteve ekonomike dhe sipas kategorisë së numrit të punësuarve në MTI**
**Tabela 35. Numri i ndërmarrjeve sipas seksioneve të aktiviteteve ekonomike dhe sipas kategorisë së numrit të punësuarve në MTI deri në të fund vitit 2004**

Veprimtaritë ekonomike	Gjithsej	Kategoria e numrit të punësuarve					
		1-4	5-9	10-19	20-49	50-249	mbi 250
<b>GJITHSEJ</b>	<b>40917</b>	<b>38615</b>	<b>1675</b>	<b>357</b>	<b>172</b>	<b>79</b>	<b>19</b>
A BUJQËSIA, GJUETIA DHE PYLLTARIA	456	414	27	12	2	1	-
B PESHKIMI	18	17	-	-	1	-	-
C INDUSTRIA E MINIERAVE DHE EKSTRAKTUESE	149	118	22	3	3	2	1
D INDUSTRIA PËRPUNUESE	3886	3417	327	68	41	27	6
E FURNIZIMI ME ENERGJI ELEKTRIKE, GAZ DHE UJË	31	22	3	-	-	4	2
F NDËRTIMTARIA	2117	1731	274	74	28	10	-
G TREGTIA ME SHUMICË DHE PAKICË, RIPARIMI I AUTOMJETEVE MOTORIKE, MOTOÇIKLETAVE, MALLRAT PERSONALE DHE TE AMVISËRISË	20621	19952	508	102	44	12	3
H HOTELET DHE RESTORANTET	3492	3232	219	30	10	-	1
I TRANSPORTI, DEPOTË DHE TELEKOMUNIKACIONI	5722	5547	115	34	18	8	-
J AKTIVITETET FINANCIARE	66	51	1	1	3	6	4
K PASURITË E PATUNDSHME, DHËNIA ME QIRA DHE AKTIVITETET E BIZNESIT	1171	1100	51	11	6	2	1
L ADMINISTRIMI DHE MBROJTJA PUBLIKE, MBROJTJA E OBLIGUESHME SOCIALE	49	35	6	3	3	1	1
M ARSIMI	412	352	50	6	4	-	-
N SHËNDETËSIA	721	699	16	5	1	-	-
O AKTIVITETET TJERA SHOQËRORE, SOCIALE DHE PERSONALE	2004	1926	56	8	8	6	-
P EKONOMITË SHTËPIAKE PRIVATE ME PERSONA TË PUNËSUAR	2	2	-	-	-	-	-

**Tabela 36. Struktura e ndërmarrjeve sipas seksioneve të aktiviteteve ekonomike dhe sipas kategorisë së numrit të punësuarve në MTI deri në të fund vitit 2004**

Veprimtaritë ekonomike	Gjithsej	Kategoria e numrit të punësuarve					
		1-4	5-9	10-19	20-49	50-249	mbi 250
<b>GJITHSEJ</b>	<b>100</b>	<b>100</b>	<b>100</b>	<b>100</b>	<b>100</b>	<b>100</b>	<b>100</b>
A BUJQËSIA, GJUETIA DHE PYLLTARIA	1.11	1.07	1.61	3.36	1.16	1.27	-
B PESHKIMI	0.04	0.04	-	-	0.58	-	-
C INDUSTRIA E MINIERAVE DHE EKSTRAKTUESE	0.36	0.31	1.31	0.84	1.74	2.53	5.26
D INDUSTRIA PËRPUNUESE	9.50	8.85	19.52	19.05	23.84	34.18	31.58
E FURNIZIMI ME ENERGJI ELEKTRIKE, GAZ DHE UJË	0.08	0.06	0.18	-	-	5.06	10.53
F NDËRTIMTARIA	5.17	4.48	16.36	20.73	16.28	12.66	-
G TREGTIA ME SHUMICË DHE PAKICË, RIPARIMI I AUTOMJETEVE MOTORIKE, MOTOÇIKLETAVE, MALLRAT PERSONALE DHE TE AMVISËRISË	50.40	51.67	30.33	28.57	25.58	15.19	15.79
H HOTELET DHE RESTORANTET	8.53	8.37	13.07	8.40	5.81	-	5.26
I TRANSPORTI, DEPOTË DHE TELEKOMUNIKACIONI	13.98	14.36	6.87	9.52	10.47	10.13	-
J AKTIVITETET FINANCIARE	0.16	0.13	0.06	0.28	1.74	7.59	21.05
K PASURITË E PATUNDSHME, DHËNIA ME QIRA DHE AKTIVITETET E BIZNESIT	2.86	2.85	3.04	3.08	3.49	2.53	5.26
L ADMINISTRIMI DHE MBROJTJA PUBLIKE, MBROJTJA E OBLIGUESHME SOCIALE	0.12	0.09	0.36	0.84	1.74	1.27	5.26
M ARSIMI	1.01	0.91	2.99	1.68	2.33	-	-
N SHËNDETËSIA	1.76	1.81	0.96	1.40	0.58	-	-
O AKTIVITETET TJERA SHOQËRORE, SOCIALE DHE PERSONALE	4.90	4.99	3.34	2.24	4.65	7.59	-
P EKONOMITË SHTËPIAKE PRIVATE ME PERSONA TË PUNËSUAR	0.00	0.01	-	-	-	-	-

**Tabela 37. Struktura e ndërmarrjeve sipas seksioneve të aktiviteteve ekonomike dhe sipas kategorisë së numrit të punësuarve në MTI gjatë vitit 2005**

Veprimtaritë ekonomike	Gjithsej	Kategoria e numrit te punësuarve					
		1-4	5-9	10-19	20-49	50-249	mbi 250
<b>GJITHSEJ</b>	<b>10590</b>	<b>10108</b>	<b>329</b>	<b>89</b>	<b>46</b>	<b>10</b>	<b>8</b>
A BUJQËSIA, GJUETIA DHE PYLLTARIA	256	227	14	11	4	-	-
B PESHKIMI	4	3	-	-	-	-	1
C INDUSTRIA E MINIERAVE DHE EKSTRAKTUESE	30	27	3	-	-	-	-
D INDUSTRIA PËRPUNUESE	945	857	55	15	16	2	-
E FURNIZIMI ME ENERGJI ELEKTRIKE, GAZ DHE UJË	16	8	3	-	1	3	1
F NDËRTIMTARIA	604	515	72	9	7	1	-
G TREGTIA ME SHUMICË DHE PAKICË, RIPARIMI I AUTOMJETEVE MOTORIKE, MOTOÇIKLETAVE, MALLRAT PERSONALE DHE TE AMVISËRISË	4536	4424	79	22	10	1	-
H HOTELET DHE RESTORANTET	1117	1058	48	11	-	-	-
I TRANSPORTI, DEPOTË DHE TELEKOMUNIKACIONI	1476	1446	15	7	4	1	3
J AKTIVITETET FINANCIARE	37	34	2	-	1	-	-
K PASURITË E PATUNDSHME, DHËNIA ME QIRA DHE AKTIVITETET E BIZNESIT	534	511	17	5	1	-	-
L ADMINISTRIMI DHE MBROJTJA PUBLIKE, MBROJTJA E OBLIGUESHME SOCIALE	23	18	1	2	-	-	2
M ARSIMI	79	67	6	5	1	-	-
N SHËNDETËSIA	225	224	1	-	-	-	-
O AKTIVITETET TJERA SHOQËRORE, SOCIALE DHE PERSONALE	708	689	13	2	1	2	1
P EKONOMITË SHTËPIAKE PRIVATE ME PERSONA TË PUNËSUAR	-	-	-	-	-	-	-

**Tabela 38. Struktura e ndërmarrjeve sipas seksioneve të aktiviteteve ekonomike dhe sipas kategorisë së numrit të punësuarve në MTI gjatë vitit 2005**

Veprimtaritë ekonomike	Gjithsej	Kategoria e numrit te punësuarve					
		1-4	5-9	10-19	20-49	50-249	mbi 250
<b>GJITHSEJ</b>	<b>100</b>	<b>100</b>	<b>100</b>	<b>100</b>	<b>100</b>	<b>100</b>	<b>100</b>
A BUJQËSIA, GJUETIA DHE PYLLTARIA	2.42	2.25	4.26	12.36	8.70	-	-
B PESHKIMI	0.04	0.03	-	-	-	-	12.50
C INDUSTRIA E MINIERAVE DHE EKSTRAKTUESE	0.28	0.27	0.91	-	-	-	-
D INDUSTRIA PËRPUNUESE	8.92	8.48	16.72	16.85	34.78	20.00	-
E FURNIZIMI ME ENERGJI ELEKTRIKE, GAZ DHE UJË	0.15	0.08	0.91	-	2.17	30.00	12.50
F NDËRTIMTARIA	5.70	5.09	21.88	10.11	15.22	10.00	-
G TREGTIA ME SHUMICË DHE PAKICË, RIPARIMI I AUTOMJETEVE MOTORIKE, MOTOÇIKLETAVE, MALLRAT PERSONALE DHE TE AMVISËRISË	42.83	43.77	24.01	24.72	21.74	10.00	-
H HOTELET DHE RESTORANTET	10.55	10.47	14.59	12.36	-	-	-
I TRANSPORTI, DEPOTË DHE TELEKOMUNIKACIONI	13.94	14.31	4.56	7.87	8.70	10.00	37.50
J AKTIVITETET FINANCIARE	0.35	0.34	0.61	-	2.17	-	-
K PASURITË E PATUNDSHME, DHËNIA ME QIRA DHE AKTIVITETET E BIZNESIT	5.04	5.06	5.17	5.62	2.17	-	-
L ADMINISTRIMI DHE MBROJTJA PUBLIKE, MBROJTJA E OBLIGUESHME SOCIALE	0.22	0.18	0.30	2.25	-	-	25.00
M ARSIMI	0.75	0.66	1.82	5.62	2.17	-	-
N SHËNDETËSIA	2.12	2.22	0.30	-	-	-	-
O AKTIVITETET TJERA SHOQËRORE, SOCIALE DHE PERSONALE	6.69	6.82	3.95	2.25	2.17	20.00	12.50
P EKONOMITË SHTËPIAKE PRIVATE ME PERSONA TË PUNËSUAR	-	-	-	-	-	-	-

**Tabela 39. Numri i ndërmarrjeve sipas seksioneve të aktiviteteve ekonomike dhe sipas kategorisë së numrit të punësuarve në MTI gjatë vitit 2006**

Veprimtaritë ekonomike	Gjithsej	Kategoria e numrit te punësuarve					
		1-4	5-9	10-19	20-49	50-249	mbi 250
<b>GJITHSEJ</b>	<b>6933</b>	<b>6528</b>	<b>254</b>	<b>71</b>	<b>47</b>	<b>26</b>	<b>7</b>
<b>A</b> BUJQËSIA, GJUETIA DHE PYLLTARIA	207	194	10	3	-	-	-
<b>B</b> PESHKIMI	2	2	-	-	-	-	-
<b>C</b> INDUSTRIJA E MINIERAVE DHE EKSTRAKTUESE	63	51	10	1	-	-	1
<b>D</b> INDUSTRIJA PËRPUNUESE	629	562	38	11	9	5	4
<b>E</b> FURNIZIMI ME ENERGJI ELEKTRIKE, GAZ DHE UJË	7	4	1	1	-	1	-
<b>F</b> NDËRTIMTARIA	359	287	49	11	6	6	-
<b>G</b> TREGTIA ME SHUMICË DHE PAKICË, RIPARIMI I AUTOMJETEVE MOTORIKE, MOTOÇIKLETAVE, MALLRAT PERSONALE DHE TE AMVISËRISË	2880	2803	50	16	6	4	1
<b>H</b> HOTELET DHE RESTORANTET	754	688	48	15	1	2	-
<b>I</b> TRANSPORTI, DEPOTË DHE TELEKOMUNIKACIONI	904	874	13	3	12	2	-
<b>J</b> AKTIVITETET FINANCIARE	71	67	2	1	1	-	-
<b>K</b> PASURITË E PATUNDSHME, DHËNIA ME QIRA DHE AKTIVITETET E BIZNESIT	437	413	14	3	4	2	1
<b>L</b> ADMINISTRIMI DHE MBROJTJA PUBLIKE, MBROJTJA E OBLIGUESHME SOCIALE	36	18	7	5	5	1	-
<b>M</b> ARSIMI	46	43	2	1	-	-	-
<b>N</b> SHËNDETËSIA	156	154	1	-	-	1	-
<b>O</b> AKTIVITETET TJERA SHOQËRORE, SOCIALE DHE PERSONALE	382	368	9	-	3	2	-
<b>P</b> EKONOMITË SHTËPIAKE PRIVATE ME PERSONA TË PUNËSUAR	-	-	-	-	-	-	-

**Tabela 40. Struktura e ndërmarrjeve sipas seksioneve të aktiviteteve ekonomike dhe sipas kategorisë së numrit të punësuarve në MTI gjatë vitit 2006**

Veprimtaritë ekonomike	Gjithsej	Kategoria e numrit te punësuarve					
		1-4	5-9	10-19	20-49	50-249	mbi 250
<b>GJITHSEJ</b>	<b>100</b>	<b>100</b>	<b>100</b>	<b>100</b>	<b>100</b>	<b>100</b>	<b>100</b>
<b>A</b> BUJQËSIA, GJUETIA DHE PYLLTARIA	2.99	2.97	3.94	4.23	-	-	-
<b>B</b> PESHKIMI	0.03	0.03	-	-	-	-	-
<b>C</b> INDUSTRIJA E MINIERAVE DHE EKSTRAKTUESE	0.91	0.78	3.94	1.41	-	-	14.29
<b>D</b> INDUSTRIJA PËRPUNUESE	9.07	8.61	14.96	15.49	19.15	19.23	57.14
<b>E</b> FURNIZIMI ME ENERGJI ELEKTRIKE, GAZ DHE UJË	0.10	0.06	0.39	1.41	-	3.85	-
<b>F</b> NDËRTIMTARIA	5.18	4.40	19.29	15.49	12.77	23.08	-
<b>G</b> TREGTIA ME SHUMICË DHE PAKICË, RIPARIMI I AUTOMJETEVE MOTORIKE, MOTOÇIKLETAVE, MALLRAT PERSONALE DHE TE AMVISËRISË	41.54	42.94	19.69	22.54	12.77	15.38	14.29
<b>H</b> HOTELET DHE RESTORANTET	10.88	10.54	18.90	21.13	2.13	7.69	-
<b>I</b> TRANSPORTI, DEPOTË DHE TELEKOMUNIKACIONI	13.04	13.39	5.12	4.23	25.53	7.69	-
<b>J</b> AKTIVITETET FINANCIARE	1.02	1.03	0.79	1.41	2.13	-	-
<b>K</b> PASURITË E PATUNDSHME, DHËNIA ME QIRA DHE AKTIVITETET E BIZNESIT	6.30	6.33	5.51	4.23	8.51	7.69	14.29
<b>L</b> ADMINISTRIMI DHE MBROJTJA PUBLIKE, MBROJTJA E OBLIGUESHME SOCIALE	0.52	0.28	2.76	7.04	10.64	3.85	-
<b>M</b> ARSIMI	0.66	0.66	0.79	1.41	-	-	-
<b>N</b> SHËNDETËSIA	2.25	2.36	0.39	-	-	3.85	-
<b>O</b> AKTIVITETET TJERA SHOQËRORE, SOCIALE DHE PERSONALE	5.51	5.64	3.54	-	6.38	7.69	-
<b>P</b> EKONOMITË SHTËPIAKE PRIVATE ME PERSONA TË PUNËSUAR	-	-	-	-	-	-	-

**Tabela 41. Numri i ndërmarrjeve sipas seksioneve të aktiviteve ekonomike dhe sipas kategorisë së numrit të punësuarve në MTI gjatë vitit 2007**

Veprimtaritë ekonomike	Gjithsej	Kategoria e numrit te punësuarve					
		1-4	5-9	10-19	20-49	50-249	mbi 250
<b>GJITHSEJ</b>	<b>6020</b>	<b>5667</b>	<b>218</b>	<b>69</b>	<b>37</b>	<b>27</b>	<b>2</b>
A BUJQËSIA, GJUETIA DHE PYLLTARIA	232	211	7	8	2	4	-
B PESHKIMI	3	3	-	-	-	-	-
C INDUSTRIJA E MINIERAVE DHE EKSTRAKTUESE	43	35	4	3	1	-	-
D INDUSTRIJA PËRPUNUESE	528	466	34	15	10	3	-
E FURNIZIMI ME ENERGJI ELEKTRIKE, GAZ DHE UJË	23	15	1	-	-	6	1
F NDËRTIMTARIA	344	303	25	8	7	1	-
G TREGTIA ME SHUMICË DHE PAKICË, RIPARIMI I AUTOMJETEVE MOTORIKE, MOTOÇIKLETAVE, MALLRAT PERSONALE DHE TE AMVISËRISË	2461	2391	48	11	10	1	-
H HOTELET DHE RESTORANTET	607	536	58	11	-	2	-
I TRANSPORTI, DEPOTË DHE TELEKOMUNIKACIONI	643	635	5	2	-	1	-
J AKTIVITETET FINANCIARE	42	39	1	1	1	-	-
K PASURITË E PATUNDSHME, DHËNIA ME QIRA DHE AKTIVITETET E BIZNESIT	574	551	14	5	2	2	-
L ADMINISTRIMI DHE MBROJTJA PUBLIKE, MBROJTJA E OBLIGUESHME SOCIALE	15	6	4	4	1	-	-
M ARSIMI	46	40	4	-	2	-	-
N SHËNDETËSIA	128	123	3	-	1	1	-
O AKTIVITETET TJERA SHOQËRORE, SOCIALE DHE PERSONALE	330	312	10	1	-	6	1
P EKONOMITË SHTËPIAKE PRIVATE ME PERSONA TË PUNËSUAR	1	1	-	-	-	-	-

**Tabela 42. Struktura e ndërmarrjeve sipas seksioneve të aktiviteve ekonomike dhe sipas kategorisë së numrit të punësuarve në MTI gjatë vitit 2007**

Veprimtaritë ekonomike	Gjithsej	Kategoria e numrit te punësuarve					
		1-4	5-9	10-19	20-49	50-249	mbi 250
<b>GJITHSEJ</b>	<b>100</b>	<b>100</b>	<b>100</b>	<b>100</b>	<b>100</b>	<b>100</b>	<b>100</b>
A BUJQËSIA, GJUETIA DHE PYLLTARIA	3.85	3.72	3.21	11.59	5.41	14.81	-
B PESHKIMI	0.05	0.05	-	-	-	-	-
C INDUSTRIJA E MINIERAVE DHE EKSTRAKTUESE	0.71	0.62	1.83	4.35	2.70	-	-
D INDUSTRIJA PËRPUNUESE	8.77	8.22	15.60	21.74	27.03	11.11	-
E FURNIZIMI ME ENERGJI ELEKTRIKE, GAZ DHE UJË	0.38	0.26	0.46	-	-	22.22	50.00
F NDËRTIMTARIA	5.71	5.35	11.47	11.59	18.92	3.70	-
G TREGTIA ME SHUMICË DHE PAKICË, RIPARIMI I AUTOMJETEVE MOTORIKE, MOTOÇIKLETAVE, MALLRAT PERSONALE DHE TE AMVISËRISË	40.88	42.19	22.02	15.94	27.03	3.70	-
H HOTELET DHE RESTORANTET	10.08	9.46	26.61	15.94	-	7.41	-
I TRANSPORTI, DEPOTË DHE TELEKOMUNIKACIONI	10.68	11.21	2.29	2.90	-	3.70	-
J AKTIVITETET FINANCIARE	0.70	0.69	0.46	1.45	2.70	-	-
K PASURITË E PATUNDSHME, DHËNIA ME QIRA DHE AKTIVITETET E BIZNESIT	9.53	9.72	6.42	7.25	5.41	7.41	-
L ADMINISTRIMI DHE MBROJTJA PUBLIKE, MBROJTJA E OBLIGUESHME SOCIALE	0.25	0.11	1.83	5.80	2.70	-	-
M ARSIMI	0.76	0.71	1.83	-	5.41	-	-
N SHËNDETËSIA	2.13	2.17	1.38	-	2.70	3.70	-
O AKTIVITETET TJERA SHOQËRORE, SOCIALE DHE PERSONALE	5.48	5.51	4.59	1.45	-	22.22	50.00
P EKONOMITË SHTËPIAKE PRIVATE ME PERSONA TË PUNËSUAR	0.02	0.02	-	-	-	-	-

**Tabela 43. Numri i ndërmarrjeve sipas seksioneve të aktiviteve ekonomike dhe sipas kategorisë së numrit të punësuarve në MTI gjatë vitit 2008**

Veprimtaritë ekonomike	Gjithsej	Kategoria e numrit te punësuarve					
		1-4	5-9	10-19	20-49	50-249	mbi 250
<b>GJITHSEJ</b>	<b>7424</b>	<b>7101</b>	<b>245</b>	<b>46</b>	<b>22</b>	<b>7</b>	<b>2</b>
A BUJQËSIA, GJUETIA DHE PYLLTARIA	155	146	5	4	-	-	-
B PESHKIMI	3	2	1	-	-	-	-
C INDUSTRIA E MINIERAVE DHE EKSTRAKTUESE	63	56	5	1	1	-	-
D INDUSTRIA PËRPUNUESE	656	600	37	11	6	1	1
E FURNIZIMI ME ENERGJI ELEKTRIKE, GAZ DHE UJË	21	17	4	-	-	-	-
F NDËRTIMTARIA	589	514	56	11	6	2	-
G TREGTIA ME SHUMICË DHE PAKICË, RIPARIMI I AUTOMJETEVE MOTORIKE, MOTOÇIKLETAVE, MALLRAT PERSONALE DHE TE AMVISËRISË	2905	2857	35	7	4	2	-
H HOTELET DHE RESTORANTET	835	773	59	2	-	-	1
I TRANSPORTI, DEPOTË DHE TELEKOMUNIKACIONI	774	757	12	5	-	-	-
J AKTIVITETET FINANCIARE	35	34	-	-	1	-	-
K PASURITË E PATUNDSHME, DHËNIA ME QIRA DHE AKTIVITETET E BIZNESIT	674	655	15	2	-	1	-
L ADMINISTRIMI DHE MBROJTJA PUBLIKE, MBROJTJA E OBLIGUESHME SOCIALE	26	20	5	-	1	-	-
M ARSIMI	63	60	2	-	-	1	-
N SHËNDETËSIA	148	144	3	-	1	-	-
O AKTIVITETET TJERA SHOQËRORE, SOCIALE DHE PERSONALE	477	466	6	3	2	-	-
P EKONOMITË SHTËPIAKE PRIVATE ME PERSONA TË PUNËSUAR	-	-	-	-	-	-	-

**Tabela 44. Struktura e ndërmarrjeve sipas seksioneve të aktiviteve ekonomike dhe sipas kategorisë së numrit të punësuarve në MTI gjatë vitit 2008**

Veprimtaritë ekonomike	Gjithsej	Kategoria e numrit te punësuarve					
		1-4	5-9	10-19	20-49	50-249	mbi 250
<b>GJITHSEJ</b>	<b>100</b>	<b>100</b>	<b>100</b>	<b>100</b>	<b>100</b>	<b>100</b>	<b>100</b>
A BUJQËSIA, GJUETIA DHE PYLLTARIA	2.09	2.06	2.04	8.70	-	-	-
B PESHKIMI	0.04	0.03	0.41	-	-	-	-
C INDUSTRIA E MINIERAVE DHE EKSTRAKTUESE	0.85	0.79	2.04	2.17	4.55	-	-
D INDUSTRIA PËRPUNUESE	8.84	8.45	15.10	23.91	27.27	14.29	50.00
E FURNIZIMI ME ENERGJI ELEKTRIKE, GAZ DHE UJË	0.28	0.24	1.63	-	-	-	-
F NDËRTIMTARIA	7.93	7.24	22.86	23.91	27.27	28.57	-
G TREGTIA ME SHUMICË DHE PAKICË, RIPARIMI I AUTOMJETEVE MOTORIKE, MOTOÇIKLETAVE, MALLRAT PERSONALE DHE TE AMVISËRISË	39.13	40.23	14.29	15.22	18.18	28.57	-
H HOTELET DHE RESTORANTET	11.25	10.89	24.08	4.35	-	-	50.00
I TRANSPORTI, DEPOTË DHE TELEKOMUNIKACIONI	10.43	10.66	4.90	10.87	-	-	-
J AKTIVITETET FINANCIARE	0.47	0.48	-	-	4.55	-	-
K PASURITË E PATUNDSHME, DHËNIA ME QIRA DHE AKTIVITETET E BIZNESIT	9.08	9.22	6.12	4.35	-	14.29	-
L ADMINISTRIMI DHE MBROJTJA PUBLIKE, MBROJTJA E OBLIGUESHME SOCIALE	0.35	0.28	2.04	-	4.55	-	-
M ARSIMI	0.85	0.84	0.82	-	-	14.29	-
N SHËNDETËSIA	1.99	2.03	1.22	-	4.55	-	-
O AKTIVITETET TJERA SHOQËRORE, SOCIALE DHE PERSONALE	6.43	6.56	2.45	6.52	9.09	-	-
P EKONOMITË SHTËPIAKE PRIVATE ME PERSONA TË PUNËSUAR	-	-	-	-	-	-	-

**Tabela 45. Numri i ndërmarrjeve sipas seksioneve të aktiviteteve ekonomike dhe sipas kategorisë së numrit të punësuarve në MTI deri në fund të vitit 2008**

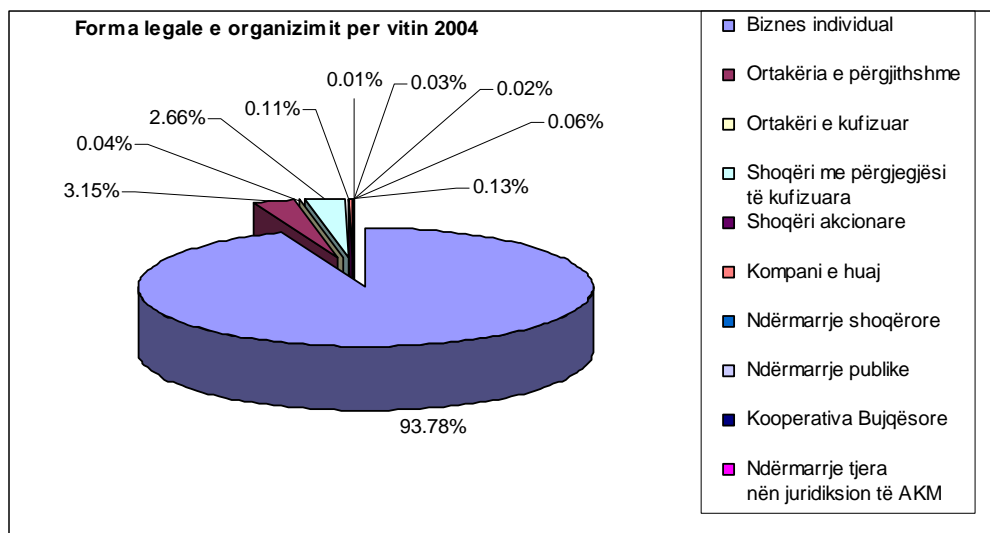
Veprimtaritë ekonomike	Gjithsej	Kategoria e numrit te punësuarve					
		1-4	5-9	10-19	20-49	50-249	mbi 250
<b>GJITHSEJ</b>	<b>67950</b>	<b>64074</b>	<b>2676</b>	<b>667</b>	<b>338</b>	<b>153</b>	<b>41</b>
<b>A</b> BUJQËSIA, GJUETIA DHE PYLLTARIA	<b>1254</b>	1139	61	40	9	5	-
<b>B</b> PESHKIMI	<b>30</b>	27	1	-	1	-	1
<b>C</b> INDUSTRIJA E MINIERAVE DHE EKSTRAKTUESE	<b>301</b>	247	33	7	9	2	3
<b>D</b> INDUSTRIJA PËRPUNUESE	<b>6349</b>	5620	481	121	78	37	12
<b>E</b> FURNIZIMI ME ENERGJI ELEKTRIKE, GAZ DHE UJË	<b>95</b>	62	11	1	3	14	4
<b>F</b> NDËRTIMTARIA	<b>3818</b>	3161	466	111	59	21	-
<b>G</b> TREGTIA ME SHUMICË DHE PAKICË, RIPARIMI I AUTOMJETEVE MOTORIKE, MOTOÇIKLETAVE, MALLRAT PERSONALE DHE TE AMVISËRISË	<b>31445</b>	30448	710	179	80	23	4
<b>H</b> HOTELET DHE RESTORANTET	<b>6507</b>	5979	428	84	11	4	1
<b>I</b> TRANSPORTI, DEPOTË DHE TELEKOMUNIKACIONI	<b>8944</b>	8699	151	49	31	11	3
<b>J</b> AKTIVITETET FINANCIARE	<b>228</b>	199	5	4	8	7	5
<b>K</b> PASURITË E PATUNDSHME, DHËNIA ME QIRA DHE AKTIVITETET E BIZNESIT	<b>3227</b>	3057	119	26	16	7	2
<b>L</b> ADMINISTRIMI DHE MBROJTJA PUBLIKE, MBROJTJA E OBLIGUESHME SOCIALE	<b>139</b>	89	21	15	9	1	4
<b>M</b> ARSIMI	<b>596</b>	507	69	11	7	2	-
<b>N</b> SHËNDETËSIA	<b>1321</b>	1283	29	4	3	2	-
<b>O</b> AKTIVITETET TJERA SHOQËRORE, SOCIALE DHE PERSONALE	<b>3693</b>	3554	91	15	14	17	2
<b>P</b> EKONOMITË SHTËPIAKE PRIVATE ME PERSONA TË PUNËSUAR	<b>3</b>	3	-	-	-	-	-

**Tabela 46. Struktura e ndërmarrjeve sipas seksioneve të aktiviteteve ekonomike dhe sipas kategorisë së numrit të punësuarve në MTI deri në fund të vitit 2008**

Veprimtaritë ekonomike	Gjithsej	Kategoria e numrit te punësuarve					
		1-4	5-9	10-19	20-49	50-249	mbi 250
<b>GJITHSEJ</b>	<b>100</b>	100	100	100	100	100	100
<b>A</b> BUJQËSIA, GJUETIA DHE PYLLTARIA	<b>1.85</b>	1.78	2.28	6.00	2.66	3.27	-
<b>B</b> PESHKIMI	<b>0.04</b>	0.04	0.04	-	0.30	-	2.44
<b>C</b> INDUSTRIJA E MINIERAVE DHE EKSTRAKTUESE	<b>0.44</b>	0.39	1.23	1.05	2.66	1.31	7.32
<b>D</b> INDUSTRIJA PËRPUNUESE	<b>9.34</b>	8.77	17.97	18.14	23.08	24.18	29.27
<b>E</b> FURNIZIMI ME ENERGJI ELEKTRIKE, GAZ DHE UJË	<b>0.14</b>	0.10	0.41	0.15	0.89	9.15	9.76
<b>F</b> NDËRTIMTARIA	<b>5.62</b>	4.93	17.41	16.64	17.46	13.73	-
<b>G</b> TREGTIA ME SHUMICË DHE PAKICË, RIPARIMI I AUTOMJETEVE MOTORIKE, MOTOÇIKLETAVE, MALLRAT PERSONALE DHE TE AMVISËRISË	<b>46.28</b>	47.52	26.53	26.84	23.67	15.03	9.76
<b>H</b> HOTELET DHE RESTORANTET	<b>9.58</b>	9.33	15.99	12.59	3.25	2.61	2.44
<b>I</b> TRANSPORTI, DEPOTË DHE TELEKOMUNIKACIONI	<b>13.16</b>	13.58	5.64	7.35	9.17	7.19	7.32
<b>J</b> AKTIVITETET FINANCIARE	<b>0.34</b>	0.31	0.19	0.60	2.37	4.58	12.20
<b>K</b> PASURITË E PATUNDSHME, DHËNIA ME QIRA DHE AKTIVITETET E BIZNESIT	<b>4.75</b>	4.77	4.45	3.90	4.73	4.58	4.88
<b>L</b> ADMINISTRIMI DHE MBROJTJA PUBLIKE, MBROJTJA E OBLIGUESHME SOCIALE	<b>0.20</b>	0.14	0.78	2.25	2.66	0.65	9.76
<b>M</b> ARSIMI	<b>0.88</b>	0.79	2.58	1.65	2.07	1.31	-
<b>N</b> SHËNDETËSIA	<b>1.94</b>	2.00	1.08	0.60	0.89	1.31	-
<b>O</b> AKTIVITETET TJERA SHOQËRORE, SOCIALE DHE PERSONALE	<b>5.43</b>	5.55	3.40	2.25	4.14	11.11	4.88
<b>P</b> EKONOMITË SHTËPIAKE PRIVATE ME PERSONA TË PUNËSUAR	<b>0.00</b>	0.00	-	-	-	-	-

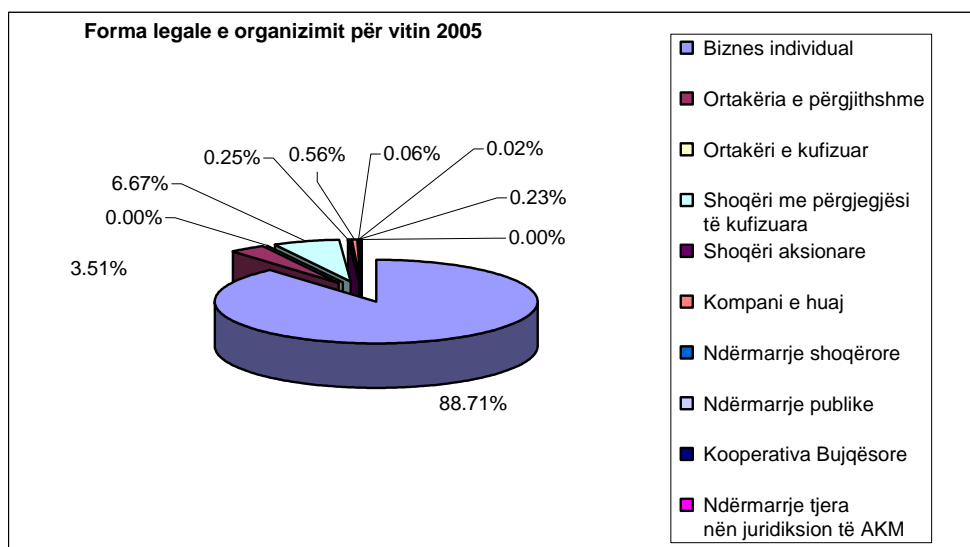
**Ndërmarrjet sipas seksioneve të aktiviteteve ekonomike dhe formës legale të organizimit**
**Tabela 47. Ndërmarrje të reja dhe reregjistruara sipas seksioneve të aktiviteteve ekonomike dhe formës legale të organizimit deri në fund të vitit 2004 në MTI**

Seksioni i aktivitetit ekonomik	Forma legale e organizimit										
	Gjithsej	Biznes individual	Ortakëria e përgjithshme	Ortakëri e kufizuar	Shoqëri me përgjegjësi të kufizuara	Shoqëri aksionare	Kompani e huaj	Ndërmarrje shoqërore	Ndërmarrje publike	Kooperativa Bujqësore	Ndërmarrje tjera nën juridiksion të AKM
<b>GJITHSEJ</b>	<b>40917</b>	<b>38373</b>	<b>1288</b>	<b>17</b>	<b>1089</b>	<b>45</b>	<b>55</b>	<b>6</b>	<b>12</b>	<b>9</b>	<b>23</b>
<b>A</b> BUJQËSIA, GJUETIA DHE PYLLTARIA	456	417	19	-	17	-	-	-	-	3	-
<b>B</b> PESHKIMI	18	16	-	-	1	1	-	-	-	-	-
<b>C</b> INDUSTRIA E MINIERAVE DHE EKSTRAKTUESE	149	117	15	-	14	1	1	-	-	-	1
<b>D</b> INDUSTRIA PËRPUNUESE	3886	3452	191	5	204	12	5	2	-	3	12
<b>E</b> UJË	31	17	1	-	4	1	1	-	6	-	1
<b>F</b> NDËRTIMTARIA	2117	1862	107	3	128	6	8	1	1	-	1
<b>G</b> TREGTIA ME SHUMICË DHE PAKICË, RIPARIMI I AUTOMJETEVE MOTORIKE, MOTOÇIKLETAVE, MALLRAT PERSONALE DHE TE AMVISËRISË	20621	19486	633	4	465	5	21	2	-	2	3
<b>H</b> HOTELET DHE RESTORANTET	3492	3383	82	1	23	-	-	1	-	1	1
<b>I</b> TELEKOMUNIKACIONI	5722	5556	71	1	84	2	7	-	1	-	-
<b>J</b> AKTIVITETET FINANCIARE	66	39	5	1	9	10	2	-	-	-	-
<b>K</b> PASURITË E PATUNDSHME, DHËNIA ME QIRA DHE AKTIVITETET E BIZNESIT	1171	998	68	1	90	5	5	-	-	-	4
<b>L</b> ADMINISTRIMI DHE MBROJTJA PUBLIKE, MBROJTJA E OBLIGUESHME SOCIALE	49	36	4	-	6	-	3	-	-	-	-
<b>M</b> ARSIMI	412	382	18	-	11	-	1	-	-	-	-
<b>N</b> SHËNDETËSIA	721	693	23	-	4	1	-	-	-	-	-
<b>O</b> AKTIVITETET TJERA SHOQËRORE, SOCIALE DHE PERSONALE	2004	1917	51	1	29	1	1	-	4	-	-
<b>P</b> EKONOMITË SHTËPIAKE PRIVATE ME PERSONA TË PUNËSUAR	2	2	-	-	-	-	-	-	-	-	-

**Figura 5. Struktura e ndërmarrjeve sipas formës legale të organizimit deri në fund të vitit 2004**


**Tabela 48. Ndërmarrje të reja dhe reregjistruara sipas seksioneve të aktiviteteve ekonomike dhe formës legale të organizimit gjatë vitit 2005**

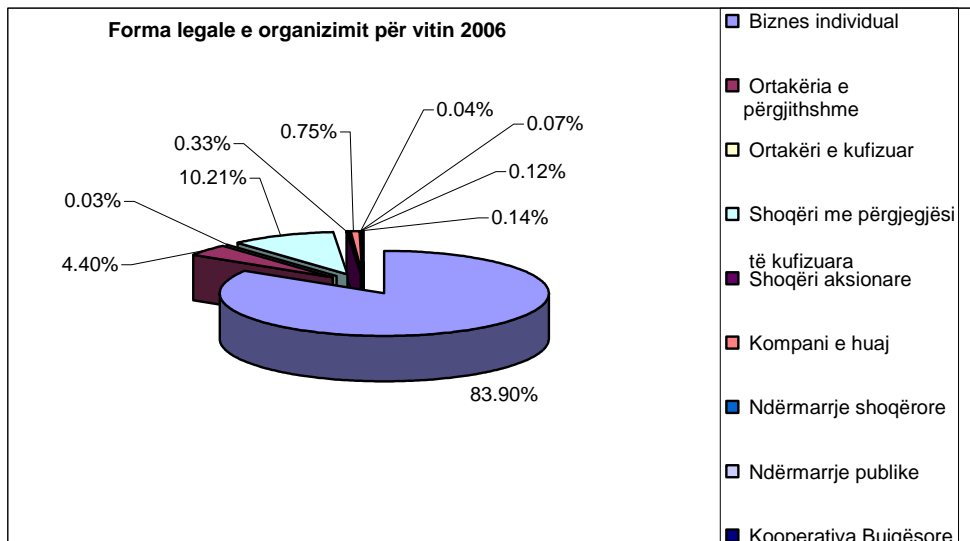
Seksioni i aktivitetit ekonomik	Forma legale e organizimit										
	Gjithsej	Biznes individual	Ortakëria e përgjithshme	Ortakëri e kufizuar	Shoqëri me përgjegjësi të kufizuara	Shoqëri aksionare	Kompani e huaj	Ndërmarrje shoqërore	Ndërmarrje publike	Kooperativa Bujqësore	Ndërmarrje tjera nën juridiksion të AKM
<b>GJITHSEJ</b>	<b>10590</b>	<b>9394</b>	<b>372</b>	<b>-</b>	<b>706</b>	<b>27</b>	<b>59</b>	<b>2</b>	<b>6</b>	<b>24</b>	<b>-</b>
<b>A BUJQËSIA, GJUETIA DHE PYLLTARIA</b>	<b>256</b>	214	6	-	15	-	1	-	1	19	-
<b>B PESHKIMI</b>	<b>4</b>	1	-	-	2	1	-	-	-	-	-
<b>C INDUSTRIA E MINIERAVE DHE EKSTRAKTUESE</b>	<b>30</b>	18	-	-	11	-	1	-	-	-	-
<b>D INDUSTRIA PËRPUNUESE</b>	<b>945</b>	765	42	-	125	3	8	1	-	1	-
<b>E UJË</b>	<b>16</b>	2	-	-	4	8	-	-	2	-	-
<b>F NDËRTIMTARIA</b>	<b>604</b>	498	28	-	65	1	12	-	-	-	-
<b>G TREGTIA ME SHUMICË DHE PAKICË, RIPARIMI I AUTOMJETEVE MOTORIKE, MOTOÇIKLETAVE, MALLRAT PERSONALE DHE TE AMVISËRISË</b>	<b>4536</b>	4057	170	-	288	2	14	1	-	4	-
<b>H HOTELET DHE RESTORANTET</b>	<b>1117</b>	1054	39	-	24	-	-	-	-	-	-
<b>I TELEKOMUNIKACIONI</b>	<b>1476</b>	1389	22	-	52	7	6	-	-	-	-
<b>J AKTIVITETET FINANCIARE</b>	<b>37</b>	30	-	-	4	2	1	-	-	-	-
<b>K PASURITË E PATUNDSHME, DHËNIA ME QIRA DHE AKTIVITETET E BIZNESIT</b>	<b>534</b>	410	36	-	78	2	8	-	-	-	-
<b>L ADMINISTRIMI DHE MBROJTJA PUBLIKE, MBROJTJA E OBLIGUESHME SOCIALE</b>	<b>23</b>	10	2	-	8	-	3	-	-	-	-
<b>M ARSIMI</b>	<b>79</b>	65	7	-	6	-	1	-	-	-	-
<b>N SHËNDETËSIA</b>	<b>225</b>	210	6	-	9	-	-	-	-	-	-
<b>O AKTIVITETET TJERA SHOQËRORE, SOCIALE DHE PERSONALE</b>	<b>708</b>	671	14	-	15	1	4	-	3	-	-
<b>P EKONOMITË SHTËPIAKE PRIVATE ME PERSONA TË PUNËSUAR</b>	<b>-</b>	-	-	-	-	-	-	-	-	-	-

**Figura 6. Struktura e ndërmarrjeve sipas formës legale të organizimit në vitin 2005**




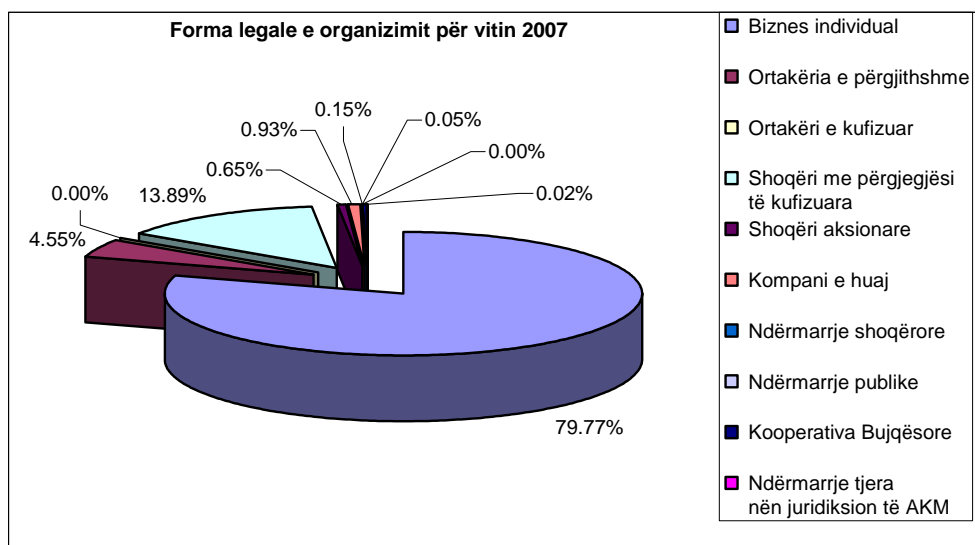
**Tabela 49. Ndërmarrje të reja dhe reregjistruara sipas seksioneve të aktiviteteve ekonomike dhe formës legale të organizimit gjatë vitit 2006**

Seksioni i aktivitetit ekonomik	Forma legale e organizimit										
	Gjithsej	Biznes individual	Ortakëria e përgjithshme	Ortakëri e kufizuar	Shoqëri me përgjegjësi të kufizuara	Shoqëri aksionare	Kompani e huaj	Ndërmarrje shoqërore	Ndërmarrje publike	Kooperativa Bujqësore	Ndërmarrje tjera nën juridiksion të AKM
<b>GJITHSEJ</b>	<b>6933</b>	<b>5817</b>	<b>305</b>	<b>2</b>	<b>708</b>	<b>23</b>	<b>52</b>	<b>5</b>	<b>3</b>	<b>8</b>	<b>10</b>
<b>A</b> BUJQËSIA, GJUETIA DHE PYLLTARIA	207	151	6	-	42	-	1	-	-	7	-
<b>B</b> PESHKIMI	2	2	-	-	-	-	-	-	-	-	-
<b>C</b> INDUSTRIA E MINIERAVE DHE EKSTRAKTUESE	63	13	1	-	47	1	-	1	-	-	-
<b>D</b> INDUSTRIA PËRPUNUESE	629	457	43	-	118	1	4	2	-	1	3
<b>E</b> UJË	7	-	1	-	5	-	-	-	1	-	-
<b>F</b> NDËRTIMTARIA	359	261	17	-	61	3	15	-	-	-	2
<b>G</b> TREGTIA ME SHUMICË DHE PAKICË, RIPARIMI I AUTOMJETEVE MOTORIKE, MOTOÇIKLETAVE, MALLRAT PERSONALE DHE TE AMVISËRISË	2880	2529	113	-	222	5	9	-	-	-	2
<b>H</b> HOTELET DHE RESTORANTET	754	681	40	1	29	1	1	-	-	-	1
<b>I</b> TELEKOMUNIKACIONI	904	810	16	-	69	2	6	-	-	-	1
<b>J</b> AKTIVITETET FINANCIARE	71	54	7	-	6	1	2	-	1	-	-
<b>K</b> PASURITË E PATUNDSHME, DHËNIA ME QIRA DHE AKTIVITETET E BIZNESIT	437	309	32	1	74	7	11	2	-	-	1
<b>L</b> ADMINISTRIMI DHE MBROJTJA PUBLIKE, MBROJTJA E OBLIGUESHME SOCIALE	36	21	2	-	13	-	-	-	-	-	-
<b>M</b> ARSIMI	46	37	3	-	5	-	1	-	-	-	-
<b>N</b> SHËNDETËSIA	156	139	10	-	6	1	-	-	-	-	-
<b>O</b> AKTIVITETET TJERA SHOQËRORE, SOCIALE DHE PERSONALE	382	353	14	-	11	1	2	-	1	-	-
<b>P</b> EKONOMITË SHTËPIAKE PRIVATE ME PERSONA TË PUNËSUAR	-	-	-	-	-	-	-	-	-	-	-

**Figura 7. Struktura e ndërmarrjeve sipas formës legale të organizimit ne vitin 2006**


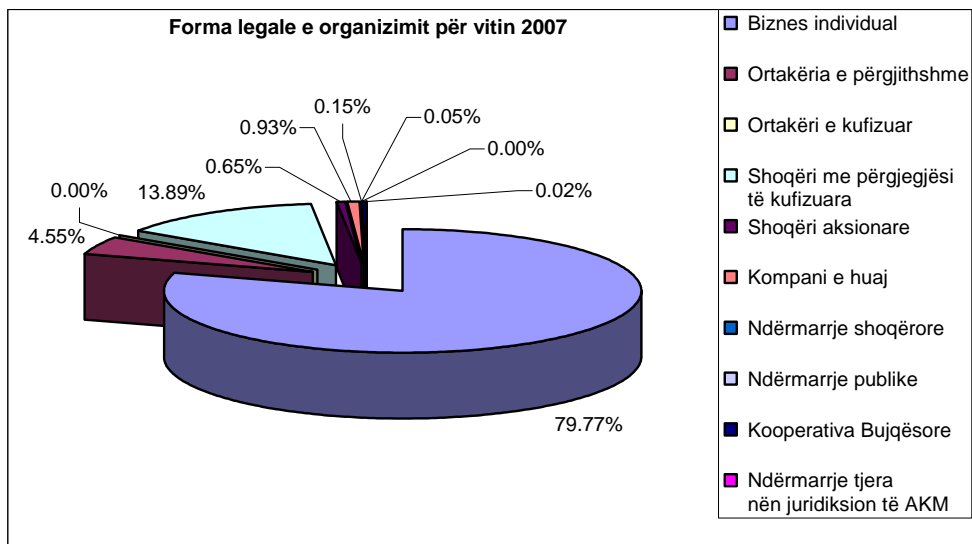
**Tabela 50. Ndërmarrje të reja dhe reregjistruara sipas seksioneve të aktiviteteve ekonomike dhe formës legale të organizimit gjatë vitit 2007**

Seksioni i aktivitetit ekonomik	Forma legale e organizimit										
	Gjithsej	Biznes individual	Ortakëria e përgjithshme	Ortakëri e kufizuar	Shoqëri me përgjegjësi të kufizuara	Shoqëri aksionare	Kompani e huaj	Ndërmarrje shoqërore	Ndërmarrje publike	Kooperativa Bujqësore	Ndërmarrje tjera nën juridiksion të AKM
<b>GJITHSEJ</b>	<b>6020</b>	<b>4802</b>	<b>274</b>	<b>-</b>	<b>836</b>	<b>39</b>	<b>56</b>	<b>3</b>	<b>-</b>	<b>9</b>	<b>1</b>
A BUJQËSIA, GJUETIA DHE PYLLTARIA	232	132	4	-	81	5	1	-	-	9	-
B PESHKIMI	3	2	-	-	1	-	-	-	-	-	-
C INDUSTRIA E MINIERAVE DHE EKSTRAKTUESE	43	7	-	-	33	-	3	-	-	-	-
D INDUSTRIA PËRPUNUESE	528	379	27	-	115	1	4	1	-	-	1
E UJË	23	2	1	-	4	14	2	-	-	-	-
F NDËRTIMTARIA	344	239	14	-	79	2	10	-	-	-	-
G TREGTIA ME SHUMICË DHE PAKICË, RIPARIMI I AUTOMJETEVE MOTORIKE, MOTOÇIKLETAVE, MALLRAT PERSONALE DHE TE AMVISËRISË	2461	2093	98	-	255	1	13	1	-	-	-
H HOTELET DHE RESTORANTET	607	557	33	-	17	-	-	-	-	-	-
I TELEKOMUNIKACIONI	643	574	13	-	45	1	9	1	-	-	-
J AKTIVITETET FINANCIARE	42	25	3	-	9	3	2	-	-	-	-
K PASURITË E PATUNDSHME, DHËNIA ME QIRA DHE AKTIVITETET E BIZNESIT	574	363	42	-	154	4	11	-	-	-	-
L ADMINISTRIMI DHE MBROJTJA PUBLIKE, MBROJTJA E OBLIGUESHME SOCIALE	15	7	5	-	3	-	-	-	-	-	-
M ARSIMI	46	30	3	-	12	1	-	-	-	-	-
N SHËNDETËSIA	128	105	13	-	10	-	-	-	-	-	-
O AKTIVITETET TJERA SHOQËRORE, SOCIALE DHE PERSONALE	330	286	18	-	18	7	1	-	-	-	-
P EKONOMITË SHTËPIAKE PRIVATE ME PERSONA TË PUNËSUAR	1	1	-	-	-	-	-	-	-	-	-

**Figura 8. Struktura e ndërmarrjeve sipas formës legale të organizimit në vitin 2007**


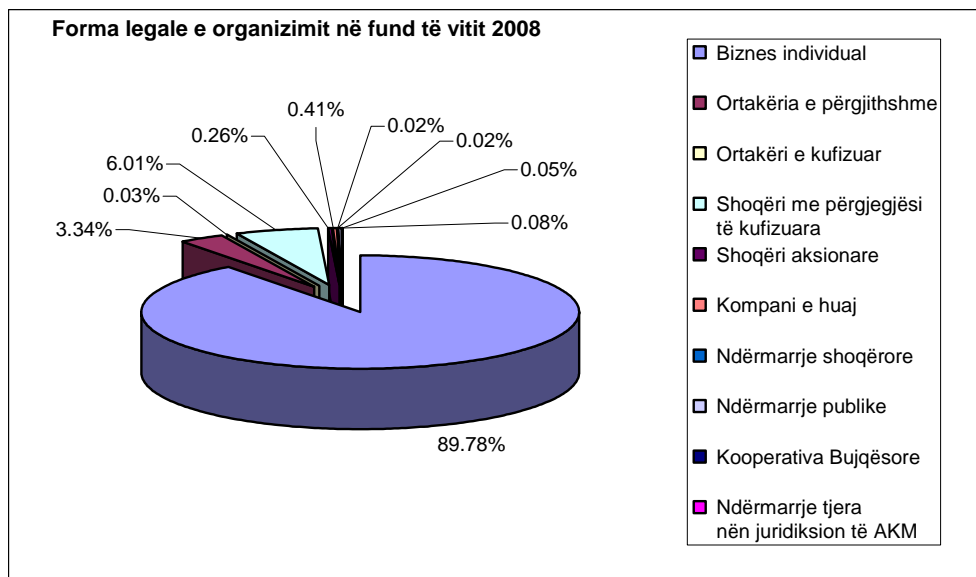
**Tabela 51. Ndërmarrje të reja dhe reregjistruara sipas seksioneve të aktiviteteve ekonomike dhe formës legale të organizimit gjatë vitit 2008**

Seksioni i aktivitetit ekonomik	Forma legale e organizimit										
	Gjithsej	Biznes individual	Ortakëria e përgjithshme	Ortakëri e kufizuar	Shoqëri me përgjegjësi të kufizuara	Shoqëri aksionare	Kompani e huaj	Ndërmarrje shoqërore	Ndërmarrje publike	Kooperativa Bujqësore	Ndërmarrje tjera nën juridiksion të AKM
<b>GJITHSEJ</b>	<b>7424</b>	<b>6187</b>	<b>314</b>	<b>2</b>	<b>802</b>	<b>35</b>	<b>75</b>	<b>1</b>	<b>-</b>	<b>8</b>	<b>-</b>
<b>A</b> BUJQËSIA, GJUETIA DHE PYLLTARIA	5	5	-	-	-	-	-	-	-	-	-
<b>B</b> PESHKIMI	155	112	5	-	31	-	-	1	-	6	-
<b>C</b> INDUSTRIA E MINIERAVE DHE EKSTRAKTUESE	3	2	-	-	1	-	-	-	-	-	-
<b>D</b> INDUSTRIA PËRPUNUESE	63	16	1	-	42	3	1	-	-	-	-
<b>E</b> UJË	656	504	30	-	113	7	1	-	-	1	-
<b>F</b> NDËRTIMTARIA	21	5	-	-	10	4	2	-	-	-	-
<b>G</b> TREGTIA ME SHUMICË DHE PAKICË, RIPARIMI I AUTOMJETEVE MOTORIKE, MOTOÇIKLETAVE, MALLRAT PERSONALE DHE TE AMVISËRISË	589	404	29	-	117	5	34	-	-	-	-
<b>H</b> HOTELET DHE RESTORANTET	2900	2542	121	1	221	4	10	-	-	1	-
<b>I</b> TELEKOMUNIKACIONI	835	775	40	1	18	-	1	-	-	-	-
<b>J</b> AKTIVITETET FINANCIARE	774	696	16	-	51	4	7	-	-	-	-
<b>K</b> PASURITË E PATUNDSHME, DHËNIA ME QIRA DHE AKTIVITETET E BIZNESIT	35	19	2	-	9	4	1	-	-	-	-
<b>L</b> ADMINISTRIMI DHE MBROJTJA PUBLIKE, MBROJTJA E OBLIGUESHME SOCIALE	674	475	38	-	144	2	15	-	-	-	-
<b>M</b> ARSIMI	26	13	2	-	11	-	-	-	-	-	-
<b>N</b> SHËNDETËSIA	63	52	5	-	5	-	1	-	-	-	-
<b>O</b> AKTIVITETET TJERA SHOQËRORE, SOCIALE DHE PERSONALE	148	138	6	-	3	-	1	-	-	-	-
<b>P</b> EKONOMITË SHTËPIAKE PRIVATE ME PERSONA TË PUNËSUAR	477	429	19	-	26	2	1	-	-	-	-

**Figura 9. Struktura e ndërmarrjeve sipas formës legale të organizimit në vitin 2008**


**Tabela 52. Numri total i ndërmarrjeve të reja dhe riregjistruara sipas seksioneve të aktiviteteve ekonomike dhe formës legale të organizimit deri në fund të vitit 2008 në MTI**

Seksioni i aktivitetit ekonomik	Forma legale e organizimit										
	Gjithsej	Biznes individual	Ortakëria e përgjithshme	Ortakëri e kufizuar	Shoqëri me përgjegjësi të kufizuara	Shoqëri aksionare	Kompani e huaj	Ndërmarrje shoqërore	Ndërmarrje publike	Kooperativa Bujqësore	Ndërmarrje tjera nën juridiksion të AKM
<b>GJITHSEJ</b>	<b>67950</b>	<b>61004</b>	<b>2269</b>	<b>19</b>	<b>4085</b>	<b>176</b>	<b>279</b>	<b>15</b>	<b>12</b>	<b>57</b>	<b>34</b>
A BUJQËSIA, GJUETIA DHE PYLLTARIA	1254	986	36	-	178	6	3	1	-	44	-
B PESHKIMI	30	23	-	-	5	2	-	-	-	-	-
C INDUSTRIA E MINIERAVE DHE EKSTRAKTUESE	301	130	14	-	146	5	4	1	-	-	1
D INDUSTRIA PËRPUNUESE	6349	5314	288	5	668	24	23	5	-	6	16
E UJË	95	23	3	-	27	28	5	-	8	-	1
F NDËRTIMTARIA	3818	3093	171	3	452	17	77	1	1	-	3
G TREGTIA ME SHUMICË DHE PAKICË, RIPARIMI I AUTOMJETEVE MOTORIKE, MOTOÇIKLETAVE, MALLRAT PERSONALE DHE TE AMVISËRISË	31444	28896	1008	5	1450	13	56	4	-	7	5
H HOTELET DHE RESTORANTET	6508	6180	214	3	106	1	2	-	-	-	2
I TELEKOMUNIKACIONI	8944	8476	127	1	286	16	35	1	1	-	1
J AKTIVITETET FINANCIARE	228	150	14	1	34	21	7	-	1	-	-
K PASURITË E PATUNDSHME, DHËNIA ME QIRA DHE AKTIVITETET E BIZNESIT	3227	2430	193	1	527	21	48	2	-	-	5
L ADMINISTRIMI DHE MBROJTJA PUBLIKE, MBROJTJA E OBLIGUESHME SOCIALE	139	80	13	-	41	-	5	-	-	-	-
M ARSIMI	596	519	33	-	39	1	4	-	-	-	-
N SHËNDETËSIA	1321	1235	53	-	30	2	1	-	-	-	-
O AKTIVITETET TJERA SHOQËRORE, SOCIALE DHE PERSONALE	3693	3466	102	-	96	19	9	-	1	-	-
P EKONOMITË SHTËPIAKE PRIVATE ME PERSONA TË PUNËSUAR	3	3	-	-	-	-	-	-	-	-	-

**Figura 10. Struktura e ndërmarrjeve të reja dhe riregjistruara sipas formës legale të organizimit deri në fund të vitit 2008**


**Tabela 53. Numri i ndërmarrjeve të reja dhe të reregjistruara sipas origjinës së kapitalit dhe kategorisë së numrit të punësuarve gjatë viteve 2004 - 2008 në MTI**

Vitet	Origjina e kapitalit	Kategoria e numrit te punësuarve							
		1-4	5-9	10-19	20-49	50-99	100-499	500 e mbi	TOTALI
Viti 2004	<b>Gjithsej</b>	<b>38615</b>	<b>1675</b>	<b>357</b>	<b>172</b>	<b>51</b>	<b>39</b>	<b>8</b>	<b>40917</b>
	Te Huaja	47	2	1	4	-	1	-	55
	Nacionale	38568	1673	356	168	51	38	8	40862
Viti 2005	<b>Gjithsej</b>	<b>10108</b>	<b>329</b>	<b>89</b>	<b>46</b>	<b>5</b>	<b>9</b>	<b>4</b>	<b>10590</b>
	Te Huaja	46	4	4	3	-	1	1	59
	Nacionale	10062	325	85	43	5	8	3	10531
Viti 2006	<b>Gjithsej</b>	<b>6528</b>	<b>254</b>	<b>71</b>	<b>47</b>	<b>18</b>	<b>10</b>	<b>5</b>	<b>6933</b>
	Te Huaja	37	6	4	1	1	1	2	52
	Nacionale	6491	248	67	46	17	9	3	6881
Viti 2007	<b>Gjithsej</b>	<b>5667</b>	<b>218</b>	<b>69</b>	<b>37</b>	<b>7</b>	<b>22</b>	<b>-</b>	<b>6020</b>
	Te Huaja	47	5	3	-	-	1	-	56
	Nacionale	5620	213	66	37	7	21	-	5964
Viti 2008	<b>Gjithsej</b>	<b>7102</b>	<b>245</b>	<b>46</b>	<b>22</b>	<b>6</b>	<b>2</b>	<b>1</b>	<b>7424</b>
	Te Huaja	68	2	3	-	2	-	-	75
	Nacionale	7034	243	43	22	4	2	1	7349

**Tabela 54. Struktura e ndërmarrjeve të reja dhe të reregjistruara sipas origjinës së kapitalit dhe kategorisë së numrit të punësuarve gjatë viteve 2004 - 2008 në MTI**

Vitet	Origjina e kapitalit	Kategoria e numrit te punësuarve							
		1-4	5-9	10-19	20-49	50-99	100-499	500 e mbi	TOTALI
Viti 2004	<b>Gjithsej</b>	<b>94.37</b>	<b>4.09</b>	<b>0.87</b>	<b>0.42</b>	<b>0.12</b>	<b>0.10</b>	<b>0.02</b>	<b>100.00</b>
	Te Huaja	85.45	3.64	1.82	7.27	-	1.82	-	100.00
	Nacionale	94.39	4.09	0.87	0.41	0.12	0.09	0.02	100.00
Viti 2005	<b>Gjithsej</b>	<b>95.45</b>	<b>3.11</b>	<b>0.84</b>	<b>0.43</b>	<b>0.05</b>	<b>0.08</b>	<b>0.04</b>	<b>100.00</b>
	Te Huaja	77.97	6.78	6.78	5.08	-	1.69	1.69	100.00
	Nacionale	95.55	3.09	0.81	0.41	0.05	0.08	0.03	100.00
Viti 2006	<b>Gjithsej</b>	<b>94.16</b>	<b>3.66</b>	<b>1.02</b>	<b>0.68</b>	<b>0.26</b>	<b>0.14</b>	<b>0.07</b>	<b>100.00</b>
	Te Huaja	71.15	11.54	7.69	1.92	1.92	1.92	3.85	100.00
	Nacionale	94.33	3.60	0.97	0.67	0.25	0.13	0.04	100.00
Viti 2007	<b>Gjithsej</b>	<b>94.14</b>	<b>3.62</b>	<b>1.15</b>	<b>0.61</b>	<b>0.12</b>	<b>0.37</b>	<b>-</b>	<b>100.00</b>
	Te Huaja	83.93	8.93	5.36	-	-	1.79	-	100.00
	Nacionale	94.23	3.57	1.11	0.62	0.12	0.35	-	100.00
Viti 2008	<b>Gjithsej</b>	<b>95.66</b>	<b>3.30</b>	<b>0.62</b>	<b>0.30</b>	<b>0.08</b>	<b>0.03</b>	<b>0.01</b>	<b>100.00</b>
	Te Huaja	90.67	2.67	4.00	-	2.67	-	-	100.00
	Nacionale	95.71	3.31	0.59	0.30	0.05	0.03	0.01	100.00

## Ndërmarrjet e shuara sipas komunave dhe seksioneve të aktiviteteve ekonomike

Tabela 55. Ndërmarrje të hapura dhe të shuara brenda vitit sipas komunave dhe seksioneve të aktiviteteve ekonomike në MTI gjatë vitit 2004

SEKSIONET E AKTIVITETIT EKONOMIK	Totali	SEKSIONET E AKTIVITETIT EKONOMIK														
		A	B	C	D	E	F	G	H	I	J	K	L	M	N	O
		BUJQËSIA, GJUETIA DHE PYLLTARIA	PESHKIMI	INDUSTRIA E MINIERAVE DHE EKSTRAKTUESE	INDUSTRIA PËRPUNUESE	FURNIZIMI ME ENERGIJË ELEKTRIKE, GAZ DHE UJË	NDËRTIMTARIA	TREGTIA ME SHUMICË DHE PAKICË, RIPARIMI I AUTOMJETEVE MOTORIKE, MOTOÇIKLETAVE, MALLRAT PERSONALE DHE TE AMVISËRISË	HOTELET DHE RESTORANTET	TRANSPORTI, DEPOËTË DHE TELEKOMUNIKACIONI	AKTIVITETET FINANCIARE	PASURITË E PATUNDSHME; DHËNIA ME QIRA DHE AKTIVITETET E BIZNESIT	ADMINISTRIMI DHE MBROJTJA PUBLIKE, MBROJTJA E OBLIGUESHME SOCIALE	ARSIMI	SHËNDËTËSIA	AKTIVITETET T.JERA SHOQËRËRORE, SOCIALE DHE PERSONALE
Gjithsej Kosovë	228	5	-	1	26	-	20	94	21	28	2	9	1	2	4	15
01 Deçan	2	-	-	-	-	-	2	-	-	-	-	-	-	-	-	-
02 Gjakovë	14	-	-	-	1	-	2	9	-	1	-	-	-	-	1	-
03 Glllogoc	4	-	-	-	-	-	1	1	1	1	-	-	-	-	-	-
04 Gjilan	11	-	-	-	3	-	-	3	2	1	-	2	-	-	-	-
05 Dragash	8	1	-	-	6	-	-	-	-	-	-	-	-	-	-	1
06 Istog	1	-	-	-	-	-	-	1	-	-	-	-	-	-	-	-
07 Kaçanik	2	-	-	-	-	-	-	-	-	1	-	-	-	-	1	-
08 Klinë	2	-	-	-	1	-	-	1	-	-	-	-	-	-	-	-
09 F.Kosovë	2	-	-	-	-	-	-	-	-	2	-	-	-	-	-	-
10 Kamenicë	2	-	-	1	-	-	-	-	1	-	-	-	-	-	-	-
11 Mitrovicë	12	-	-	-	-	-	1	4	1	3	-	2	-	-	-	1
12 Leposaviq	1	-	-	-	1	-	-	-	-	-	-	-	-	-	-	-
13 Lipjan	11	2	-	-	-	-	3	4	1	1	-	-	-	-	-	-
14 Novo Bërdo	-	-	-	-	-	-	-	-	-	-	-	-	-	-	-	-
15 Obiliq	3	-	-	-	1	-	-	1	-	-	-	-	-	-	1	-
16 Rahovec	6	-	-	-	2	-	1	3	-	-	-	-	-	-	-	-
17 Pejë	4	-	-	-	-	-	-	2	1	-	-	-	-	1	-	-
18 Podujevë	8	-	-	-	2	-	-	3	2	-	-	-	-	-	-	1
19 Prishtinë	57	1	-	-	3	-	4	27	7	2	2	3	-	-	1	7
20 Prizren	18	-	-	-	-	-	2	7	1	6	-	1	-	-	-	1
21 Skenderaj	3	-	-	-	2	-	-	1	-	-	-	-	-	-	-	-
22 Shtime	1	1	-	-	-	-	-	-	-	-	-	-	-	-	-	-
23 Shtërpce	-	-	-	-	-	-	-	-	-	-	-	-	-	-	-	-
24 Suharekë	8	-	-	-	-	-	-	6	1	1	-	-	-	-	-	-
25 Ferizaj	23	-	-	-	2	-	1	9	2	6	-	-	-	1	-	2
26 Viti	5	-	-	-	1	-	-	3	-	-	-	-	1	-	-	-
27 Vushtrri	15	-	-	-	-	-	2	6	1	3	-	1	-	-	-	2
28 Zubin Potok	-	-	-	-	-	-	-	-	-	-	-	-	-	-	-	-
29 Zveçan	1	-	-	-	-	-	-	1	-	-	-	-	-	-	-	-
30 Malishevë	4	-	-	-	1	-	1	2	-	-	-	-	-	-	-	-

\* \ Ndërmarrjet të cilat janë regjistruar dhe mbyllur brenda vitit të njëjtë

**Tabela 56. Ndërmarrje të shuara gjatë vitit sipas komunave dhe seksioneve të aktiviteteve ekonomike në MTI gjatë vitit 2004**

SEKSIONET E AKTIVITETIT EKONOMIK	Totali	A	B	C	D	E	F	G	H	I	J	K	L	M	N	O
		BUJQËSIA, GJUETIA DHE PYLLTARIA	PESHKIMI	INDUSTRIA E MINIERAVE DHE EKSTRAKTUESE	INDUSTRIA PËRPUNUESE	FURNIZIMI ME ENERGJI ELEKTRIKE, GAZ DHE UJË	NDËRTIMTARIA	TREGTIA ME SHUMICË DHE PAKICË, RIPARIMI I AUTOMJETEVE MOTORIKE, MOTOÇIKLETAVE, MALLRAT PERSONALE DHE TE AMVISËRISË	HOTELET DHE RESTORANTET	TRANSPORTI, DEPOTË DHE TELEKOMUNIKACIONI	AKTIVITETET FINANCIARE	PASURITË E PATUNDSHME, DHËNIA ME QIRA DHE AKTIVITETET E BIZNESIT	ADMINISTRIMI DHE MBROJTJA PUBLIKE, MBROJTJA E OBLIGUESHME SOCIALE	ARSIMI	SHËNDËTËSIA	AKTIVITETET TJERA SHOQËRORE, SOCIALE DHE PERSONALE
Gjithsej Kosovë	625	2	-	3	45	0	22	287	44	154	2	26	2	8	7	23
01 Deçan	2	-	-	-	-	-	-	2	-	-	-	-	-	-	-	-
02 Gjakovë	13	-	-	-	-	-	1	8	2	-	-	1	-	-	-	1
03 Gllugoc	16	-	-	-	-	-	-	9	-	6	-	-	-	-	-	1
04 Gjilan	36	1	-	-	3	-	1	21	2	5	-	1	-	-	-	2
05 Dragash	4	-	-	-	-	-	-	2	-	2	-	-	-	-	-	-
06 Istog	3	-	-	-	2	-	-	-	-	1	-	-	-	-	-	-
07 Kaçanik	5	-	-	-	-	-	-	3	1	-	-	-	-	-	-	1
08 Klinë	1	-	-	-	-	-	-	-	-	1	-	-	-	-	-	-
09 F.Kosovë	13	-	-	-	-	-	-	2	4	4	-	2	-	1	-	-
10 Kamenicë	5	-	-	-	1	-	-	3	1	-	-	-	-	-	-	-
11 Mitrovicë	38	-	-	-	1	-	1	14	4	11	-	3	-	1	1	2
12 Leposaviq	-	-	-	-	-	-	-	-	-	-	-	-	-	-	-	-
13 Lipjan	18	-	-	-	1	-	2	9	-	4	-	1	-	-	-	1
14 Novo Bërdo	-	-	-	-	-	-	-	-	-	-	-	-	-	-	-	-
15 Obiliq	8	-	-	-	-	-	-	4	2	2	-	-	-	-	-	-
16 Rahovec	5	-	-	-	-	-	-	5	-	-	-	-	-	-	-	-
17 Pejë	27	-	-	-	6	-	1	13	2	4	-	1	-	-	-	-
18 Podujevë	19	-	-	1	3	-	2	6	2	3	-	-	-	1	-	1
19 Prishtinë	166	-	-	-	14	-	9	83	7	23	1	10	1	5	4	9
20 Prizren	133	-	-	-	7	-	2	43	9	65	-	4	-	-	1	2
21 Skenderaj	6	-	-	-	-	-	-	-	-	5	-	1	-	-	-	-
22 Shtime	5	-	-	1	-	-	-	1	-	-	1	1	-	-	-	1
23 Shtërpce	-	-	-	-	-	-	-	-	-	-	-	-	-	-	-	-
24 Suharekë	8	1	-	-	1	-	1	4	-	-	-	-	1	-	-	-
25 Ferizaj	42	-	-	-	2	-	1	23	2	11	-	1	-	-	-	2
26 Viti	12	-	-	1	1	-	-	10	-	-	-	-	-	-	-	-
27 Vushtrri	35	-	-	-	2	-	1	19	6	6	-	-	-	-	1	-
28 Zubin Potok	-	-	-	-	-	-	-	-	-	-	-	-	-	-	-	-
29 Zveçan	-	-	-	-	-	-	-	-	-	-	-	-	-	-	-	-
30 Malishevë	5	-	-	-	1	-	-	3	-	1	-	-	-	-	-	-

**Tabela 57. Ndërmarrje të hapura dhe të shuara brenda vitit sipas komunave dhe seksioneve të aktiviteve ekonomike në MTI gjatë vitit 2005**

SEKSIONET E AKTIVITETIT EKONOMIK	Totali	A	B	C	D	E	F	G	H	I	J	K	L	M	N	O
		BUJQËSIA, GJYETIA DHE PYLLTARIA	PESHKIMI	INDUSTRIA E MINIERAVE DHE EKSTRAKTUESE	INDUSTRIA PËRPUNJESE	FURNIZIMI ME ENERGIJË ELEKTRIKE, GAZ DHE UJË	NDËRTIMTARIA	TREGTIA ME SHUMICË DHE PAKICË, RIPARIMI I AUTOMJETEVE MOTORIKE, MOTOÇIKLETAVE, MALLRAT PERSONALE DHE TE AMVISËRISË	HOTELET DHE RESTORANTET	TRANSPORTI, DEPOTË DHE TELEKOMUNIKACIONI	AKTIVITETET FINANCIARE	PASURITË E PATUNDSHME, DHËNIA ME QIRA DHE AKTIVITETET E BIZNESIT	ADMINISTRIMI DHE MBROJTJA PUBLIKE, MBROJTJA E OBLIGUESHME SOCIALE	ARSIMI	SHËNDETËSIA	AKTIVITETET TJERA SHOQËRORE, SOCIALE DHE PERSONALE
Gjithsej Kosovë	263	6	-	1	31	1	4	112	27	51	1	10	0	4	5	10
01 Deçan	1	-	-	-	1	-	-	-	-	-	-	-	-	-	-	-
02 Gjakovë	16	-	-	-	1	-	-	13	-	1	-	-	-	-	-	1
03 Gllgoc	8	-	-	-	-	-	-	2	-	6	-	-	-	-	-	-
04 Gjilan	9	-	-	-	1	-	-	3	2	1	-	-	-	-	1	1
05 Dragash	2	-	-	-	-	-	-	1	-	1	-	-	-	-	-	-
06 Istog	2	1	-	-	-	-	-	1	-	-	-	-	-	-	-	-
07 Kaçanik	1	-	-	-	-	-	-	-	-	1	-	-	-	-	-	-
08 Klinë	4	-	-	-	-	-	-	2	1	1	-	-	-	-	-	-
09 F.Kosovë	2	1	-	-	-	-	-	1	-	-	-	-	-	-	-	-
10 Kamenicë	2	-	-	-	-	-	-	2	-	-	-	-	-	-	-	-
11 Mitrovicë	22	1	-	-	1	-	-	11	2	6	-	-	-	1	-	-
12 Leposaviq	-	-	-	-	-	-	-	-	-	-	-	-	-	-	-	-
13 Lipjan	8	-	-	-	-	-	-	3	-	5	-	-	-	-	-	-
14 Novo Bërdo	-	-	-	-	-	-	-	-	-	-	-	-	-	-	-	-
15 Obiliq	-	-	-	-	-	-	-	-	-	-	-	-	-	-	-	-
16 Rahovec	2	-	-	-	1	-	-	-	1	-	-	-	-	-	-	-
17 Pejë	13	1	-	-	3	-	-	3	1	1	-	1	-	1	1	1
18 Podujevë	4	-	-	-	-	-	-	2	-	1	-	-	-	-	-	1
19 Prishtinë	73	-	-	-	6	1	2	32	8	7	1	9	-	2	3	2
20 Prizren	32	-	-	-	4	-	2	18	2	4	-	-	-	-	-	2
21 Skenderaj	9	1	-	-	1	-	-	4	-	3	-	-	-	-	-	-
22 Shtime	1	-	-	-	-	-	-	-	-	1	-	-	-	-	-	-
23 Shtërpce	-	-	-	-	-	-	-	-	-	-	-	-	-	-	-	-
24 Suharekë	10	-	-	1	8	-	-	1	-	-	-	-	-	-	-	-
25 Ferizaj	29	-	-	-	3	-	-	8	8	8	-	-	-	-	-	2
26 Viti	4	1	-	-	1	-	-	1	-	1	-	-	-	-	-	-
27 Vushtrri	6	-	-	-	-	-	-	1	2	3	-	-	-	-	-	-
28 Zubin Potok	-	-	-	-	-	-	-	-	-	-	-	-	-	-	-	-
29 Zveçan	-	-	-	-	-	-	-	-	-	-	-	-	-	-	-	-
30 Malishevë	3	-	-	-	-	-	-	3	-	-	-	-	-	-	-	-

\* \ Ndërmarrjet të cilat janë regjistruar dhe mbyllur brenda vitit të njëjtë



**Tabela 58. Ndërmarrje të shuara gjatë vitit sipas komunave dhe seksionit të aktivitetit ekonomik në MTI gjatë vitit 2005**

SEKSIONET E AKTIVITETIT EKONOMIK	Totali	SEKSIONET E AKTIVITETIT EKONOMIK														
		A	B	C	D	E	F	G	H	I	J	K	L	M	N	O
		BUJQËSIA, GJUETIA DHE PYLLTARIA	PESHKIMI	INDUSTRIA E MINIERAVE DHE EKSTRAKTUESE	INDUSTRIA PËRPUNUESE	FURNIZIMI ME ENERGI ELEKTRIKE, GAZ DHE UJË	NDËRTIMTARIA	TREGTIA ME SHUMICË DHE PAKICË, RIPARIMI I AUTOMJETEVE MOTORIKE, MOTOÇIKLETAVE, MALLRAT PERSONALE DHE TE AMVISËRISË	HOTELET DHE RESTORANTET	TRANSPORTI, DEPOTË DHE TELEKOMUNIKACIONI	AKTIVITETET FINANCIARE	PASURITË E PATUNDSHME, DHËNIA ME QIRA DHE AKTIVITETET E BIZNESIT	ADMINISTRIMI DHE MBROJTJA PUBLIKE, MBROJTJA E OBLIGUESHME SOCIALE	ARSIMI	SHËNDËTËSIA	AKTIVITETET TJERA SHOQËRORE, SOCIALE DHE PERSONALE
Gjithsej Kosovë	976	11	-	1	73	1	58	514	73	148	2	38	2	10	7	38
01 Deçan	4	-	-	-	1	-	-	2	1	-	-	-	-	-	-	-
02 Gjakovë	27	-	-	-	1	-	5	14	1	3	1	2	-	-	-	-
03 Gllgoc	20	-	-	-	1	-	1	9	2	7	-	-	-	-	-	-
04 Gjilan	59	-	-	-	3	-	6	36	8	5	-	-	-	-	-	1
05 Dragash	11	-	-	-	3	-	2	4	1	1	-	-	-	-	-	-
06 Istog	2	-	-	-	-	-	-	2	-	-	-	-	-	-	-	-
07 Kaçanik	6	-	-	-	-	-	1	2	1	2	-	-	-	-	-	-
08 Klinë	6	-	-	-	-	-	-	3	-	2	-	-	-	-	-	1
09 F.Kosovë	13	-	-	-	1	-	2	6	1	2	-	-	1	-	-	-
10 Kamenicë	17	4	-	-	1	-	-	8	-	1	1	-	-	1	-	1
11 Mitrovicë	92	-	-	-	3	-	2	51	7	24	-	2	-	-	-	3
12 Leposaviq	2	-	-	-	-	-	-	2	-	-	-	-	-	-	-	-
13 Lipjan	31	1	-	-	-	-	1	20	1	7	-	-	-	-	-	1
14 Novo Bërdo	1	-	-	-	-	-	-	1	-	-	-	-	-	-	-	-
15 Obiliq	7	-	-	-	-	-	-	2	-	5	-	-	-	-	-	-
16 Rahovec	15	-	-	-	6	-	-	6	-	-	-	1	-	-	1	1
17 Pejë	43	1	-	-	3	-	2	23	5	2	-	2	-	-	2	3
18 Podujevë	36	-	-	-	4	-	3	18	1	5	-	1	-	1	-	3
19 Prishtinë	271	1	-	-	25	1	15	147	17	29	-	21	-	2	2	11
20 Prizren	125	-	-	1	8	-	6	80	9	8	-	5	1	2	1	4
21 Skenderaj	18	-	-	-	1	-	3	3	4	4	-	1	-	2	-	-
22 Shtime	4	-	-	-	-	-	-	3	1	-	-	-	-	-	-	-
23 Shtërpce	5	1	-	-	1	-	-	2	1	-	-	-	-	-	-	-
24 Suharekë	10	-	-	-	1	-	2	6	-	-	-	-	-	-	-	1
25 Ferizaj	85	3	-	-	6	-	5	27	9	26	-	3	-	1	1	4
26 Viti	10	-	-	-	1	-	-	9	-	-	-	-	-	-	-	-
27 Vushtrri	45	-	-	-	1	-	2	23	3	12	-	-	-	-	-	4
28 Zubin Potok	2	-	-	-	-	-	-	1	-	1	-	-	-	-	-	-
29 Zveçan	-	-	-	-	-	-	-	-	-	-	-	-	-	-	-	-
30 Malishevë	9	-	-	-	2	-	-	4	-	2	-	-	-	1	-	-

**Tabela 59. Ndërmarrje të hapura dhe të shuara brenda vitit sipas komunave dhe s seksioneve të aktiviteve ekonomike në MTI gjatë vitit 2006**

SEKSIONET E AKTIVITETIT EKONOMIK	Totali	SEKSIONET E AKTIVITETIT EKONOMIK														
		A	B	C	D	E	F	G	H	I	J	K	L	M	N	O
		BUJQËSIA, GJUETIA DHE PYLLTARIA	PESHKIMI	INDUSTRIA E MINIERAVE DHE EKSTRAKTORE	INDUSTRIA PËRPUNOUESE	FURNIZIMI ME ENERGIJE ELEKTRIKE, GAZ DHE UJË	NDËRTIMTARIA	TREGTIA ME SHUMICË DHE PAKICË, RIPARIMI I AUTOMJETEVE MOTORIKE, MOTOÇIKLETAVE, MALLRAT PERSONALE DHE TE AMVISËRISË	HOTELET DHE RESTORANTET	TRANSPORTI, DEPOË DHE TELEKOMUNIKACIONI	AKTIVITETET FINANCIARE	PASURITË E PATUNDSHME; DHËNIA ME QIRA DHE AKTIVITETET E BIZNESIT	ADMINISTRIMI DHE MBROJTJA PUBLIKE; MBROJTJA E OBLIGUESHME SOCIALE	ARSIMI	SHËNDËTËSIA	AKTIVITETET T.JERA SHOQËRORE, SOCIALE DHE PERSONALE
Gjithsej Kosovë	166	4	-	8	8	0	3	74	20	16	1	8	0	5	4	15
01 Deçan	-	-	-	-	-	-	-	-	-	-	-	-	-	-	-	-
02 Gjakovë	6	-	-	-	1	-	-	3	-	-	-	-	-	2	-	-
03 Glllogoc	1	-	-	-	-	-	-	1	-	-	-	-	-	-	-	-
04 Gjilan	9	-	-	1	3	-	-	3	-	-	-	-	-	-	-	2
05 Dragash	1	-	-	-	-	-	-	1	-	-	-	-	-	-	-	-
06 Istog	1	-	-	-	1	-	-	-	-	-	-	-	-	-	-	-
07 Kaçanik	-	-	-	-	-	-	-	-	-	-	-	-	-	-	-	-
08 Klinë	-	-	-	-	-	-	-	-	-	-	-	-	-	-	-	-
09 F.Kosovë	6	-	-	-	-	-	-	3	1	1	-	-	-	-	-	1
10 Kamenicë	2	-	-	-	-	-	-	-	-	1	-	1	-	-	-	-
11 Mitrovicë	15	1	-	1	-	-	-	7	2	2	-	-	-	-	1	1
12 Leposaviq	-	-	-	-	-	-	-	-	-	-	-	-	-	-	-	-
13 Lipjan	6	-	-	-	-	-	-	4	1	-	-	-	-	-	-	1
14 Novo Bërdo	-	-	-	-	-	-	-	-	-	-	-	-	-	-	-	-
15 Obiliq	1	-	-	-	-	-	-	-	-	1	-	-	-	-	-	-
16 Rahovec	2	-	-	-	-	-	-	1	1	-	-	-	-	-	-	-
17 Pejë	6	-	-	1	-	-	-	4	-	1	-	-	-	-	-	-
18 Podujevë	8	1	-	-	-	-	-	4	1	1	-	1	-	-	-	-
19 Prishtinë	46	-	-	-	1	-	2	20	6	3	1	4	-	3	2	4
20 Prizren	17	1	-	2	-	-	-	9	-	-	-	-	-	-	1	4
21 Skenderaj	5	-	-	-	-	-	-	3	-	2	-	-	-	-	-	-
22 Shtime	-	-	-	-	-	-	-	-	-	-	-	-	-	-	-	-
23 Shtërpce	2	-	-	1	1	-	-	-	-	-	-	-	-	-	-	-
24 Suharekë	5	-	-	-	-	-	-	4	1	-	-	-	-	-	-	-
25 Ferizaj	14	-	-	1	1	-	1	2	5	2	-	2	-	-	-	-
26 Viti	2	-	-	1	-	-	-	-	-	1	-	-	-	-	-	-
27 Vushtri	10	1	-	-	-	-	-	5	2	1	-	-	-	-	-	1
28 Zubin Potok	-	-	-	-	-	-	-	-	-	-	-	-	-	-	-	-
29 Zveçan	-	-	-	-	-	-	-	-	-	-	-	-	-	-	-	-
30 Malishevë	1	-	-	-	-	-	-	-	-	-	-	-	-	-	-	1

\* \ Ndërmarrjet të cilat janë regjistruar dhe mbyllur brenda vitit të njëjtë

**Tabela 60. Ndërmarrje të shuara gjatë vitit sipas komunave dhe seksioneve të aktiviteteve ekonomike në MTI gjatë vitit 2006**

SEKSIONET E AKTIVITETIT EKONOMIK	Totali	SEKSIONET E AKTIVITETIT EKONOMIK														
		A	B	C	D	E	F	G	H	I	J	K	L	M	N	O
Gjithsej Kosovë	1143	14	-	31	104	2	48	556	96	158	1	44	2	13	9	65
01 Deçan	2	-	-	-	2	-	-	-	-	-	-	-	-	-	-	-
02 Gjakovë	37	-	-	5	2	-	2	15	4	4	-	1	-	1	-	3
03 Glllogoc	18	1	-	-	2	-	2	3	1	6	-	1	-	-	-	2
04 Gjilan	45	-	-	1	6	-	2	25	2	1	-	2	-	-	1	5
05 Dragash	21	-	-	-	4	-	-	7	4	4	-	-	-	-	-	2
06 Istog	9	-	-	-	1	-	-	4	1	1	-	1	-	-	-	1
07 Kaçanik	10	-	-	2	-	-	-	4	2	2	-	-	-	-	-	-
08 Klinë	15	-	-	-	-	-	1	5	1	7	-	1	-	-	-	-
09 F.Kosovë	23	-	-	-	1	-	1	13	2	4	-	-	-	-	-	2
10 Kamenicë	22	-	-	3	2	-	2	8	1	4	-	1	-	-	1	-
11 Mitrovicë	106	2	-	-	8	-	3	50	7	29	-	4	-	2	-	1
12 Leposaviq	2	-	-	-	-	-	-	2	-	-	-	-	-	-	-	-
13 Lipjan	45	-	-	-	3	-	2	24	1	11	-	1	-	-	1	2
14 Novo Bërdo	-	-	-	-	-	-	-	-	-	-	-	-	-	-	-	-
15 Obiliq	8	-	-	-	1	-	1	1	2	3	-	-	-	-	-	-
16 Rahovec	17	-	-	7	3	-	1	4	1	-	-	-	-	-	-	1
17 Pejë	107	3	-	5	8	-	4	50	9	11	-	5	-	1	2	9
18 Podujevë	45	3	-	-	4	-	3	22	6	4	-	-	-	-	-	3
19 Prishtinë	271	1	-	2	19	-	9	154	26	25	-	14	2	1	1	17
20 Prizren	148	1	-	1	18	1	5	83	13	9	-	5	-	1	1	10
21 Skenderaj	18	1	-	-	-	-	-	10	1	6	-	-	-	-	-	-
22 Shtime	5	-	-	1	-	-	-	1	2	-	-	-	-	-	-	1
23 Shtërpce	3	-	-	-	-	-	1	-	-	2	-	-	-	-	-	-
24 Suharekë	60	2	-	1	9	-	6	25	3	6	1	3	-	1	-	3
25 Ferizaj	42	-	-	-	5	-	1	16	5	6	-	2	-	6	-	1
26 Viti	14	-	-	1	3	-	1	5	-	3	-	-	-	-	1	-
27 Vushtrri	36	-	-	1	2	-	1	19	2	5	-	3	-	-	1	2
28 Zubin Potok	3	-	-	1	-	-	-	-	-	2	-	-	-	-	-	-
29 Zveçan	-	-	-	-	-	-	-	-	-	-	-	-	-	-	-	-
30 Malishevë	11	-	-	-	1	1	-	6	-	3	-	-	-	-	-	-

**Tabela 61. Ndërmarrje të hapura dhe të shuara brenda vitit sipas komunave dhe seksioneve të aktiviteve ekonomike në MTI gjatë vitit 2007**

SEKSIONET E AKTIVITETIT EKONOMIK	Totali	A	B	C	D	E	F	G	H	I	J	K	L	M	N	O
		BUJQËSIA, GJUHETIA DHE PYLLTARIA	PESHKIMI	INDUSTRIA E MINIERAVE DHE EKSTRAKTORE	INDUSTRIA PËRPUNUESE	FURNIZIMI ME ENERGIJE ELEKTRIKE, GAZ DHE UJË	NDËRTIMTARIA	TREGTIA ME SHUMICË DHE PAKICË, RIPARIMI I AUTOMJETEVE MOTORIKE, MOTOÇIKLETAVE, MALLRAT PERSONALE DHE TE AMVISËRISË	HOTELET DHE RESTORANTET	TRANSPORTI, DEPOË DHE TELEKOMUNIKACIONI	AKTIVITETET FINANCIARE	PASURITË E PATUNDSHME, DHËNIA ME QIRA DHE AKTIVITETET E BIZNESIT	ADMINISTRIMI DHE MBROJTJA PUBLIKE, MBROJTJA E OBLIGUESHME SOCIALE	ARSIMI	SHËNDËTËSIA	AKTIVITETET T.JERA SHOQËRORE, SOCIALE DHE PERSONALE
Gjithsej Kosovë	142	8	-	3	11	0	13	51	16	18	1	12	0	3	3	3
01 Deçan	1	-	-	-	-	-	-	1	-	-	-	-	-	-	-	-
02 Gjakovë	6	-	-	-	-	-	-	1	1	1	-	1	-	1	-	1
03 Glllogoc	2	1	-	-	1	-	-	-	-	-	-	-	-	-	-	-
04 Gjilan	8	-	-	-	-	-	2	3	1	2	-	-	-	-	-	-
05 Dragash	3	-	-	-	-	-	1	2	-	-	-	-	-	-	-	-
06 Istog	-	-	-	-	-	-	-	-	-	-	-	-	-	-	-	-
07 Kaçanik	2	-	-	-	-	-	1	1	-	-	-	-	-	-	-	-
08 Klinë	3	-	-	2	-	-	-	-	-	1	-	-	-	-	-	-
09 F.Kosovë	6	-	-	-	-	-	-	4	-	-	-	1	-	-	1	-
10 Kamenicë	-	-	-	-	-	-	-	-	-	-	-	-	-	-	-	-
11 Mitrovicë	6	-	-	-	-	-	-	4	1	1	-	-	-	-	-	-
12 Leposaviq	-	-	-	-	-	-	-	-	-	-	-	-	-	-	-	-
13 Lipjan	9	-	-	-	2	-	-	3	2	1	-	1	-	-	-	-
14 Novo Bërdo	-	-	-	-	-	-	-	-	-	-	-	-	-	-	-	-
15 Obiliq	2	-	-	-	-	-	1	-	-	1	-	-	-	-	-	-
16 Rahovec	2	1	-	-	-	-	-	-	-	1	-	-	-	-	-	-
17 Pejë	7	1	-	-	-	-	-	4	-	1	-	1	-	-	-	-
18 Podujevë	2	1	-	-	-	-	-	-	1	-	-	-	-	-	-	-
19 Prishtinë	51	2	-	-	5	-	5	18	7	2	-	8	-	1	1	2
20 Prizren	16	2	-	-	3	-	2	6	-	2	1	-	-	-	-	-
21 Skenderaj	-	-	-	-	-	-	-	-	-	-	-	-	-	-	-	-
22 Shtime	-	-	-	-	-	-	-	-	-	-	-	-	-	-	-	-
23 Shtërpce	1	-	-	-	-	-	-	-	1	-	-	-	-	-	-	-
24 Suharekë	3	-	-	-	-	-	1	-	1	-	-	-	-	1	-	-
25 Ferizaj	4	-	-	-	-	-	-	2	-	1	-	-	-	-	1	-
26 Viti	1	-	-	1	-	-	-	-	-	-	-	-	-	-	-	-
27 Vushtri	5	-	-	-	-	-	-	1	1	3	-	-	-	-	-	-
28 Zubin Potok	-	-	-	-	-	-	-	-	-	-	-	-	-	-	-	-
29 Zveçan	-	-	-	-	-	-	-	-	-	-	-	-	-	-	-	-
30 Malishevë	2	-	-	-	-	-	-	1	-	1	-	-	-	-	-	-

\* \ Ndërmarrjet të cilat janë regjistruar dhe mbyllur brenda vitit të njëjtë

**Tabela 62. Ndërmarrje të shuara gjatë vitit sipas komunave dhe seksioneve të aktiviteteve ekonomike në MTI gjatë vitit 2007**

SEKSIONET E AKTIVITETIT EKONOMIK	Totali	A	B	C	D	E	F	G	H	I	J	K	L	M	N	O
		BUJQËSIA, GJUETIA DHE PYLLTARIA	PESHKIMI	INDUSTRIA E MINIERAVE DHE EKSTRAKTUESE	INDUSTRIA PËRPUNUESE	FURNIZIMI ME ENERGJI ELEKTRIKE, GAZ DHE UJË	NDËRTIMTARIA	TREGTIA ME SHUMICË DHE PAKICË, RIPARIMI I AUTOMJETEVE MOTORIKE, MOTOÇIKLETAVE, MALLRAT PERSONALE DHE TE AMVISËRISË	HOTELET DHE RESTORANTET	TRANSPORTI, DEPOTË DHE TELEKOMUNIKACIONI	AKTIVITETET FINANCIARE	PASURITË E PATUNDSHME, DHËNIA ME QIRA DHE AKTIVITETET E BIZNESIT	ADMINISTRIMI DHE MBROJTJA PUBLIKE, MBROJTJA E OBLIGUESHME SOCIALE	ARSIMI	SHËNDETËSIA	AKTIVITETET TJERA SHOQËRORE, SOCIALE DHE PERSONALE
Gjithsej Kosovë	1050	16	-	9	84	-	50	481	82	177	12	46	4	16	25	48
01 Deçan	5	-	-	-	-	-	1	2	2	-	-	-	-	-	-	-
02 Gjakovë	43	-	-	2	2	-	4	17	2	7	-	2	-	2	2	3
03 Gllgoc	19	-	-	-	1	-	1	2	2	11	-	-	-	-	-	2
04 Gjilan	42	-	-	-	1	-	2	23	5	3	3	1	-	3	1	-
05 Dragash	11	-	-	-	-	-	-	6	-	4	-	-	-	1	-	-
06 Istog	10	-	-	-	1	-	2	4	2	1	-	-	-	-	-	-
07 Kaçanik	14	-	-	-	1	-	1	5	1	5	1	-	-	-	-	-
08 Klinë	5	-	-	1	-	-	1	3	-	-	-	-	-	-	-	-
09 F.Kosovë	28	1	-	-	5	-	1	9	1	7	-	2	-	-	1	1
10 Kamenicë	11	-	-	2	-	-	1	2	2	3	-	-	-	-	1	-
11 Mitrovicë	99	1	-	-	6	-	2	40	9	28	2	2	-	2	2	5
12 Leposaviq	1	-	-	-	-	-	-	-	-	1	-	-	-	-	-	-
13 Lipjan	43	1	-	-	1	-	3	17	3	13	-	2	-	-	2	1
14 Novo Bërdo	2	-	-	-	1	-	-	1	-	-	-	-	-	-	-	-
15 Obiliq	2	-	-	-	-	-	1	1	-	-	-	-	-	-	-	-
16 Rahovec	10	1	-	-	4	-	-	2	-	3	-	-	-	-	-	-
17 Pejë	78	-	-	1	4	-	5	40	9	6	2	2	-	1	1	7
18 Podujevë	45	-	-	-	2	-	5	23	5	4	-	1	1	-	1	3
19 Prishtinë	241	5	-	-	23	-	7	108	20	28	-	24	3	3	8	12
20 Prizren	148	5	-	2	17	-	8	83	7	7	3	5	-	1	2	8
21 Skenderaj	11	-	-	-	1	-	1	3	-	5	-	-	-	-	-	1
22 Shtime	11	-	-	-	-	-	-	7	-	2	-	1	-	-	1	-
23 Shtërpce	4	-	-	-	-	-	-	3	-	1	-	-	-	-	-	-
24 Suharekë	26	-	-	1	2	-	-	13	3	3	-	2	-	-	1	1
25 Ferizaj	75	1	-	-	5	-	3	30	4	25	-	2	-	1	2	2
26 Viti	10	-	-	-	2	-	-	6	1	-	-	-	-	1	-	-
27 Vushtrri	44	1	-	-	4	-	-	24	4	7	1	-	-	1	-	2
28 Zubin Potok	1	-	-	-	-	-	-	-	-	1	-	-	-	-	-	-
29 Zveçan	3	-	-	-	-	-	-	3	-	-	-	-	-	-	-	-
30 Malishevë	8	-	-	-	1	-	1	4	-	2	-	-	-	-	-	-

**Tabela 63. Ndërmarrje të hapura dhe të shuara brenda vitit sipas komunave dhe seksioneve të aktiviteve ekonomike në MTI gjatë vitit 2008**

SEKSIONET E AKTIVITETIT EKONOMIK	Totali	SEKSIONET E AKTIVITETIT EKONOMIK														
		A	B	C	D	E	F	G	H	I	J	K	L	M	N	O
Total Kosova	96	4	-	0	3	0	4	41	12	12	1	5	0	2	3	9
01 Deçan	-	-	-	-	-	-	-	-	-	-	-	-	-	-	-	-
02 Gjakovë	2	-	-	-	-	-	-	2	-	-	-	-	-	-	-	-
03 Glllogoc	4	1	-	-	-	-	-	-	1	1	-	-	-	-	-	1
04 Gjilan	4	-	-	-	1	-	-	2	1	-	-	-	-	-	-	-
05 Dragash	2	-	-	-	-	-	-	1	-	1	-	-	-	-	-	-
06 Istog	2	-	-	-	-	-	1	-	-	-	-	1	-	-	-	-
07 Kaçanik	-	-	-	-	-	-	-	-	-	-	-	-	-	-	-	-
08 Klinë	1	-	-	-	-	-	-	-	-	1	-	-	-	-	-	-
09 F.Kosovë	4	-	-	-	-	-	-	2	1	-	-	-	-	-	-	1
10 Kamenicë	2	-	-	-	-	-	-	1	-	1	-	-	-	-	-	-
11 Mitrovicë	12	-	-	-	-	-	-	3	3	3	-	-	-	1	-	2
12 Leposaviq	-	-	-	-	-	-	-	-	-	-	-	-	-	-	-	-
13 Lipjan	3	-	-	-	-	-	1	-	-	-	-	-	-	1	1	-
14 Novo Bërdo	-	-	-	-	-	-	-	-	-	-	-	-	-	-	-	-
15 Obiliq	-	-	-	-	-	-	-	-	-	-	-	-	-	-	-	-
16 Rahovec	-	-	-	-	-	-	-	-	-	-	-	-	-	-	-	-
17 Pejë	14	1	-	-	1	-	-	7	-	2	-	-	-	-	1	2
18 Podujevë	2	-	-	-	-	-	1	-	-	-	-	1	-	-	-	-
19 Prishtinë	22	2	-	-	1	-	-	11	2	1	-	3	-	-	1	1
20 Prizren	9	-	-	-	-	-	-	5	3	-	-	-	-	-	-	1
21 Skenderaj	1	-	-	-	-	-	-	-	1	-	-	-	-	-	-	-
22 Shtime	-	-	-	-	-	-	-	-	-	-	-	-	-	-	-	-
23 Shtërpce	-	-	-	-	-	-	-	-	-	-	-	-	-	-	-	-
24 Suharekë	2	-	-	-	-	-	-	2	-	-	-	-	-	-	-	-
25 Ferizaj	5	-	-	-	-	-	1	2	-	1	-	-	-	-	-	1
26 Viti	2	-	-	-	-	-	-	1	-	-	1	-	-	-	-	-
27 Vushtri	2	-	-	-	-	-	-	2	-	-	-	-	-	-	-	-
28 Zubin Potok	-	-	-	-	-	-	-	-	-	-	-	-	-	-	-	-
29 Zveqan	-	-	-	-	-	-	-	-	-	-	-	-	-	-	-	-
30 Malishevë	1	-	-	-	-	-	-	-	-	1	-	-	-	-	-	-

\* \ Ndërmarrjet të cilat janë regjistruar dhe mbyllur brenda vitit të njëjtë

**Tabela 64. Ndërmarrje të shuara gjatë vitit sipas komunave dhe seksioneve të aktiviteteve ekonomike në MTI gjatë vitit 2008**

SEKSIONET E AKTIVITETIT EKONOMIK	Totali	A	B	C	D	E	F	G	H	I	J	K	L	M	N	O
		BUJQËSIA, GJUETIA DHE PYLLTARIA	PESHKIMI	INDUSTRIA E MINIERAVE DHE EKSTRAKTUESE	INDUSTRIA PËRPUNUESE	FURNIZIMI ME ENERGJI ELEKTRIKE, GAZ DHE UJË	NDËRTIMTARIA	TREGTIA ME SHUMICË DHE PAKICË, RIPARIMI I AUTOMJETEVE MOTORIKE, MOTOÇIKLETAVE, MALLRAT PERSONALE DHE TE AMVISËRISË	HOTELET DHE RESTORANTET	TRANSPORTI, DEPOTË DHE TELEKOMUNIKACIONI	AKTIVITETET FINANCIARE	PASURITË E PATUNDSHME, DHËNIA ME QIRA DHE AKTIVITETET E BIZNESIT	ADMINISTRIMI DHE MBROJTJA PUBLIKE, MBROJTJA E OBLIGUESHME SOCIALE	ARSIMI	SHËNDËTËSIA	AKTIVITETET TJERA SHOQËRORE, SOCIALE DHE PERSONALE
Total Kosova	677	26	-	6	36	0	39	318	62	71	8	41	0	6	15	48
01 Deçan	4	-	-	-	-	-	-	4	-	-	-	-	-	-	-	-
02 Gjakovë	34	5	-	2	2	-	2	15	5	1	-	1	-	-	-	1
03 Gllgoc	12	1	-	-	-	-	1	4	-	3	-	2	-	-	-	1
04 Gjilan	24	-	-	-	1	-	4	11	1	1	-	1	-	1	-	4
05 Dragash	11	1	-	-	1	-	-	5	-	4	-	-	-	-	-	-
06 Istog	2	1	-	-	-	-	-	1	-	-	-	-	-	-	-	-
07 Kaçanik	4	-	-	-	-	-	-	2	-	1	-	1	-	-	-	-
08 Klinë	7	-	-	-	-	-	-	4	1	1	-	-	-	-	1	-
09 F.Kosovë	16	1	-	-	1	-	-	11	-	1	-	1	-	-	1	-
10 Kamenicë	8	-	-	-	2	-	1	5	-	-	-	-	-	-	-	-
11 Mitrovicë	35	-	-	1	2	-	3	14	6	4	-	-	-	1	1	3
12 Leposaviq	1	-	-	1	-	-	-	-	-	-	-	-	-	-	-	-
13 Lipjan	10	-	-	-	1	-	-	3	2	3	-	-	-	-	-	1
14 Novo Bërdo	-	-	-	-	-	-	-	-	-	-	-	-	-	-	-	-
15 Obiliq	9	-	-	-	-	-	1	3	1	2	-	-	-	-	1	1
16 Rahovec	9	1	-	-	1	-	-	3	1	1	1	1	-	-	-	-
17 Pejë	84	4	-	1	2	-	8	47	4	4	-	1	-	1	1	11
18 Podujevë	42	3	-	-	3	-	2	12	3	12	-	2	-	-	2	3
19 Prishtinë	137	-	1	1	8	-	6	58	18	10	2	18	-	1	5	9
20 Prizren	101	1	-	-	7	-	5	55	11	7	3	7	-	-	1	4
21 Skenderaj	4	-	-	-	-	-	-	-	1	2	-	-	-	-	-	1
22 Shtime	5	-	-	-	1	-	-	2	-	-	-	-	-	-	-	2
23 Shtërpce	1	-	-	-	-	-	-	1	-	-	-	-	-	-	-	-
24 Suharekë	40	2	-	-	2	-	2	17	4	4	2	3	-	1	1	2
25 Ferizaj	39	1	-	-	1	-	1	22	-	8	-	1	-	-	-	5
26 Viti	3	-	-	-	-	-	1	-	-	-	-	1	-	1	-	-
27 Vushtrri	35	5	-	-	1	-	2	19	4	2	-	1	-	-	1	-
28 Zubin Potok	-	-	-	-	-	-	-	-	-	-	-	-	-	-	-	-
29 Zveçan	-	-	-	-	-	-	-	-	-	-	-	-	-	-	-	-
30 Malishevë	-	-	-	-	-	-	-	-	-	-	-	-	-	-	-	-

**Numri i ndërmarrjeve që kanë deklaruar në ATK sipas komunave dhe seksioneve të aktiviteteve ekonomike**
**Tabela 65. Numri i ndërmarrjeve sipas komunave dhe seksioneve të aktiviteteve ekonomike që kanë deklaruar në ATK për vitin 2005**

SEKSIONET E AKTIVITETIT EKONOMIK	Gjithsej	A	B	C	D	E	F	G	H	I	J	K	L	M	N	O	P	Q
		BUJQËSIA, GJUETIA DHE PYLLTARIA	PESHKIMI	INDUSTRIA E MINIERAVE DHE EKSTRAKTUESE	INDUSTRIA PËRPUNUESE	FURNIZIMI ME ENERGI ELEKTRIKE, GAZ DHE UJE	NDËRTIMTARIA	TREGTIA ME SHUMICË DHE PAKICË, RIPARIMI I AUTOMJETEVE MOTORIKE, MOTOCIKLETAVE, MALLRAT PERSONALE DHE TE AMVISËRISË	HOTELET DHE RESTORANTET	TRANSPORTI, DEPOËTË DHE TELEKOMUNIKACIONI	AKTIVITETET FINANCIARE	PASURITË E PATUNDSHME, DHËNIA ME QIRA DHE AKTIVITETET E BIZNESIT	ADMINISTRIMI DHE MBROJTJA PUBLIKE, MBROJTJA E OBLIGUESHME SOCIALE	ARSIMI	SHËNDËTËSIA	AKTIVITETET TJERA SHOQËRORE, SOCIALE DHE PERSONALE	EKONOMITË SHITËPËRIAKE PRIVATE	ME PERSONALITËT PUNËSIAR
Gjiths.Kosovë	38501	413	13	144	3916	35	1895	20295	3230	3680	82	1298	59	381	877	2159	4	20
01 Deçan	619	21	-	4	90	3	32	326	53	30	-	11	1	4	10	34	-	-
02 Gjakovë	2521	35	1	14	288	2	98	1383	203	152	2	85	-	24	66	167	1	-
03 Glogoc	719	7	-	-	51	1	67	360	38	115	1	27	-	5	19	28	-	-
04 Gjilan	2347	22	-	8	220	1	127	1359	182	137	3	65	4	19	70	129	1	-
05 Dragash	506	8	-	-	100	1	18	219	64	64	2	1	1	6	3	19	-	-
06 Istog	653	12	5	3	84	2	48	350	57	30	-	9	-	9	15	29	-	-
07 Kaçanik	725	11	-	6	70	1	35	349	81	105	-	21	2	6	7	31	-	-
08 Klinë	642	7	-	6	52	2	34	348	53	74	-	12	-	7	15	31	1	-
09 F.Kosovë	669	10	-	-	63	-	33	337	49	111	2	13	4	4	8	35	-	-
10 Kamenicë	723	18	-	10	52	-	41	385	44	114	-	14	-	7	9	28	1	-
11 Mitrovicë	2015	12	-	1	157	1	71	1084	174	270	4	56	2	27	48	108	-	-
12 Leposaviq	124	2	1	2	15	-	5	87	6	1	-	2	-	1	-	2	-	-
13 Lipjan	983	18	1	3	77	1	51	484	62	183	1	24	-	7	20	51	-	-
14 Novo Bërdo	19	2	-	-	1	-	3	13	-	-	-	-	-	-	-	-	-	-
15 Obiliq	266	8	-	1	23	-	15	148	18	20	-	6	2	2	5	18	-	-
16 Rahovec	768	19	-	18	106	1	43	430	62	26	1	14	-	4	13	31	-	-
17 Pejë	2847	29	1	17	329	1	87	1541	282	142	1	71	3	25	76	242	-	-
18 Podujevë	1407	33	-	1	144	-	85	771	106	112	-	23	2	19	25	86	-	-
19 Prishtinë	7829	31	-	11	629	8	382	3862	704	826	47	526	27	81	200	478	-	17
20 Prizren	4299	22	2	16	531	4	175	2374	412	254	7	147	3	26	95	228	-	3
21 Skenderaj	576	6	-	1	49	1	35	315	43	74	1	10	-	7	10	24	-	-
22 Shtime	415	9	-	6	49	-	30	234	21	25	1	9	1	5	9	16	-	-
23 Shtërpce	90	4	-	4	6	-	13	41	5	10	-	2	-	1	1	3	-	-
24 Suharekë	955	14	-	3	125	2	101	477	65	68	1	19	1	7	28	44	-	-
25 Ferizaj	3078	26	-	3	337	2	128	1480	258	499	2	78	3	39	64	159	-	-
26 Viti	867	8	1	5	107	-	47	485	50	76	1	19	3	13	19	33	-	-
27 Vushtrri	1160	13	1	-	100	1	45	636	100	112	3	25	-	18	31	75	-	-
28 Zubin Potok	85	-	-	1	5	-	5	59	3	4	-	2	-	-	1	5	-	-
29 Zveçan	89	3	-	-	10	-	7	56	6	1	-	2	-	-	-	4	-	-
30 Malishevë	505	3	-	-	46	-	34	302	29	45	2	5	-	8	10	21	-	-



**Tabela 66. Numri i ndërmarrjeve sipas komunave dhe seksioneve të aktiviteteve ekonomike që kanë deklaruar në ATK për vitin 2006**

SEKSIONET E AKTIVITETIT EKONOMIK																			
	Gjithsej	A	B	C	D	E	F	G	H	I	J	K	L	M	N	O	P	Q	
Gjiths.Kosovë	36238	387	12	154	3749	35	1670	19119	3024	3139	101	1339	69	362	932	2126	4	16	
01 Deçan	567	21	-	4	88	3	25	298	44	25	-	14	-	4	9	32	-	-	
02 Gjakovë	2385	30	2	15	279	2	85	1312	184	133	2	78	1	23	70	168	1	-	
03 Glogoc	645	10	-	2	45	1	58	325	40	87	1	26	-	4	17	29	-	-	
04 Gjilan	2243	19	-	8	228	1	113	1257	182	119	7	72	9	23	73	131	1	-	
05 Dragash	465	9	-	-	89	-	13	219	55	51	1	3	1	5	3	16	-	-	
06 Istog	615	8	5	3	75	1	44	333	56	26	1	9	-	8	16	30	-	-	
07 Kaçanik	697	11	-	8	64	1	31	322	67	123	1	21	2	5	11	30	-	-	
08 Klinë	614	6	-	6	55	1	36	331	48	61	-	14	-	7	19	30	-	-	
09 F.Kosovë	672	8	-	1	61	-	26	356	49	95	3	18	4	3	13	35	-	-	
10 Kamenicë	696	14	-	9	51	-	38	361	44	117	-	13	-	5	11	32	1	-	
11 Mitrovicë	1793	11	-	3	153	1	63	962	148	220	5	51	1	25	49	100	-	1	
12 Leposaviq	110	3	1	2	12	-	3	77	7	-	-	3	-	1	-	1	-	-	
13 Lipjan	832	13	1	2	73	-	45	439	59	97	1	24	-	7	20	50	1	-	
14 Novo Bërdo	11	1	-	-	1	-	1	8	-	-	-	-	-	-	-	-	-	-	
15 Obiliq	240	5	-	1	21	-	13	130	22	13	-	5	2	3	7	18	-	-	
16 Rahovec	742	18	-	21	99	1	35	412	58	28	1	15	-	4	17	33	-	-	
17 Pejë	2683	30	-	20	309	1	75	1456	270	115	1	75	4	22	75	230	-	-	
18 Podujevë	1328	27	-	1	137	-	67	727	104	107	2	21	2	18	30	85	-	-	
19 Prishtinë	7483	34	-	10	606	14	353	3687	654	703	54	554	31	83	205	481	-	14	
20 Prizren	4191	28	1	15	522	5	153	2282	396	270	5	145	4	23	103	238	-	1	
21 Skenderaj	535	5	-	-	42	-	31	314	44	41	1	9	-	8	12	28	-	-	
22 Shtime	376	10	1	7	43	-	24	212	20	17	1	8	1	5	11	16	-	-	
23 Shtërpce	64	3	-	2	5	-	13	24	4	10	-	-	-	1	1	1	-	-	
24 Suharekë	874	10	-	3	110	2	84	450	61	60	2	20	-	7	26	39	-	-	
25 Ferizaj	2850	25	-	4	328	1	125	1370	240	413	6	83	3	34	70	148	-	-	
26 Viti	810	7	-	5	112	-	38	441	46	77	1	20	3	10	19	31	-	-	
27 Vushtrri	1099	14	1	1	91	-	42	614	87	96	4	29	1	18	32	69	-	-	
28 Zubin Potok	79	-	-	1	2	-	6	60	3	2	-	1	-	-	1	3	-	-	
29 Zveçan	79	4	-	-	9	-	7	50	5	-	-	2	-	-	-	2	-	-	
30 Malishevë	460	3	-	-	39	-	23	290	27	33	1	6	-	6	12	20	-	-	

**Tabela 67. Numri i ndërmarrjeve sipas komunave dhe seksioneve të aktiviteteve ekonomike që kanë deklaruar në ATK për vitin 2007**

SEKSIONET E AKTIVITETIT EKONOMIK																		
	Gjithsej	A	B	C	D	E	F	G	H	I	J	K	L	M	N	O	P	Q
	37830	480	12	164	3933	41	1819	19637	3159	3117	128	1603	72	376	1028	2242	3	16
Gjiths.Kosovë																		
01 Deçan	581	22	-	3	84	5	33	307	45	22	-	16	-	3	8	33	-	-
02 Gjakovë	2467	38	2	17	295	3	95	1298	197	147	4	88	1	22	79	180	1	-
03 Gllogoc	667	9	-	4	56	-	62	330	40	75	1	32	-	4	19	35	-	-
04 Gjilan	2310	24	-	7	231	2	114	1284	176	122	6	88	9	29	79	138	1	-
05 Dragash	480	10	-	-	97	-	10	221	64	48	1	3	1	5	3	17	-	-
06 Istog	641	12	5	2	72	-	50	342	59	27	2	9	1	7	18	35	-	-
07 Kaçanik	727	9	-	7	63	1	40	351	74	113	-	23	2	6	12	26	-	-
08 Klinë	623	12	-	5	58	1	43	323	50	55	-	16	-	7	18	35	-	-
09 F.Kosovë	741	10	-	2	71	-	33	413	54	74	4	25	4	4	14	33	-	-
10 Kamenicë	697	18	-	9	51	-	40	345	40	126	-	14	-	6	11	36	1	-
11 Mitrovicë	1735	14	-	4	147	2	72	952	152	158	4	50	3	21	48	106	-	2
12 Leposaviq	113	5	1	1	12	-	4	78	5	3	-	2	-	1	-	1	-	-
13 Lipjan	874	14	1	4	84	-	43	471	69	89	1	26	-	7	19	46	-	-
14 Novo Bërdo	14	2	-	-	2	-	2	8	-	-	-	-	-	-	-	-	-	-
15 Obiliq	271	8	-	1	22	-	19	148	20	17	-	7	2	2	6	19	-	-
16 Rahovec	809	21	-	17	102	1	40	440	67	42	4	17	-	5	18	35	-	-
17 Pejë	3037	47	-	25	344	1	96	1613	308	129	7	91	6	28	90	252	-	-
18 Podujevë	1374	37	-	1	143	-	71	739	105	119	2	27	1	17	33	79	-	-
19 Prishtinë	8001	40	-	13	645	13	376	3859	689	683	68	712	33	92	237	528	-	13
20 Prizren	4172	37	1	14	516	6	148	2223	383	302	9	163	4	24	112	229	-	1
21 Skenderaj	526	5	-	-	38	-	27	311	47	36	1	13	-	8	13	27	-	-
22 Shtime	407	9	1	8	49	-	29	222	21	22	1	12	-	5	13	15	-	-
23 Shtërpce	75	5	-	1	7	-	12	34	4	7	-	1	-	-	1	3	-	-
24 Suharekë	964	14	-	3	121	2	97	484	67	70	2	19	-	8	30	47	-	-
25 Ferizaj	2983	28	-	5	355	3	135	1407	257	434	7	88	1	29	77	157	-	-
26 Viti	810	6	-	7	117	-	43	438	44	66	1	22	3	12	21	30	-	-
27 Vushtrri	1100	17	1	3	92	1	43	596	90	103	1	27	1	17	35	73	-	-
28 Zubin Potok	92	2	-	1	3	-	4	70	4	3	-	1	-	-	1	3	-	-
29 Zveçan	78	3	-	-	11	-	9	44	6	-	-	2	-	-	-	3	-	-
30 Malishevë	461	2	-	-	45	-	29	286	22	25	2	9	-	7	13	21	-	-

**Numri i ndërmarrjeve deklaruese në ATK sipas seksioneve të aktiviteteve ekonomike dhe kategorisë së numrit të punësuarve**
**Tabela 68. Numri i ndërmarrjeve sipas seksioneve të aktiviteteve ekonomike dhe sipas kategorisë së numrit të punësuarve në ATK për vitin 2005**

Veprimtarite ekonomike	Gjithsej	Kategoria e numrit te punsuarve						
		xx	1-4	5-9	10-19	20-49	50-249	mbi 250
<b>GJITHSEJT</b>	<b>38501</b>	<b>25479</b>	<b>10862</b>	<b>1257</b>	<b>431</b>	<b>268</b>	<b>172</b>	<b>32</b>
<b>A</b> BUJQËSIA, GJUETIA DHE PYLLTARIA	<b>413</b>	279	87	14	10	20	3	0
<b>B</b> PESHKIMI	<b>13</b>	10	2	0	0	0	1	0
<b>C</b> INDUSTRIJA E MINIERAVE DHE EKSTRAKTUESE	<b>144</b>	70	47	14	3	5	5	0
<b>D</b> INDUSTRIJA PËRPUNUESE	<b>3916</b>	1985	1526	211	70	61	53	10
<b>E</b> FURNIZIMI ME ENERGJI ELEKTRIKE, GAZ DHE UJE	<b>35</b>	12	4	1	2	6	8	2
<b>F</b> NDËRTIMTARIA	<b>1895</b>	1138	531	124	60	25	16	1
<b>G</b> TREGTIA ME SHUMICË DHE PAKICË, RIPARIMI I AUTOMJETEVE MOTORIKE, MOTOCIKLETAVE, MALLRAT PERSONALE DHE TE AMVISËRISË	<b>20296</b>	13805	5726	489	159	82	31	4
<b>H</b> HOTELET DHE RESTORANTET	<b>3230</b>	1654	1336	196	33	7	3	1
<b>I</b> TRANSPORTI, DEPOTË DHE TELEKOMUNIKACIONI	<b>3679</b>	3117	434	60	35	18	11	4
<b>J</b> AKTIVITETET FINANCIARE	<b>82</b>	39	20	3	0	6	9	5
<b>K</b> PASURITË E PATUNDSHME, DHËNIA ME QIRA DHE AKTIVITETET E BIZNESIT	<b>1298</b>	921	298	39	19	14	5	2
<b>L</b> ADMINISTRIMI DHE MBROJTJA PUBLIKE, MBROJTJA E OBLIGUESHME SOCIALE	<b>59</b>	28	15	5	3	5	2	1
<b>M</b> ARSIMI	<b>381</b>	121	199	43	13	3	2	0
<b>N</b> SHËNDETËSIA	<b>877</b>	587	252	24	5	4	4	1
<b>O</b> AKTIVITETET TJERA SHOQERORE, SOCIALE DHE PERSONALE	<b>2159</b>	1705	375	33	16	10	19	1
<b>P</b> PUNËSUAR	<b>4</b>	4	0	0	0	0	0	0
<b>Q</b> ORGANIZATAT DHE ORGANET EKS-TERRITORIALE	<b>20</b>	4	10	1	3	2	0	0

**Tabela 69. Struktura e ndërmarrjeve sipas seksioneve të aktiviteteve ekonomike dhe sipas kategorisë së numrit të punësuarve në ATK për vitin 2005**

Veprimtarite ekonomike	Gjithsej	Kategoria e numrit te punsuarve						
		xx	1-4	5-9	10-19	20-49	50-249	mbi 250
<b>GJITHSEJT</b>	<b>100</b>	<b>100</b>	<b>100</b>	<b>100</b>	<b>100</b>	<b>100</b>	<b>100</b>	<b>100</b>
<b>A</b> BUJQËSIA, GJUETIA DHE PYLLTARIA	<b>1.07</b>	1.10	0.80	1.11	2.32	7.46	1.74	0.00
<b>B</b> PESHKIMI	<b>0.03</b>	0.04	0.02	0.00	0.00	0.00	0.58	0.00
<b>C</b> INDUSTRIJA E MINIERAVE DHE EKSTRAKTUESE	<b>0.37</b>	0.27	0.43	1.11	0.70	1.87	2.91	0.00
<b>D</b> INDUSTRIJA PËRPUNUESE	<b>10.17</b>	7.79	14.05	16.79	16.24	22.76	30.81	31.25
<b>E</b> FURNIZIMI ME ENERGJI ELEKTRIKE, GAZ DHE UJE	<b>0.09</b>	0.05	0.04	0.08	0.46	2.24	4.65	6.25
<b>F</b> NDËRTIMTARIA	<b>4.92</b>	4.47	4.89	9.86	13.92	9.33	9.30	3.13
<b>G</b> TREGTIA ME SHUMICË DHE PAKICË, RIPARIMI I AUTOMJETEVE MOTORIKE, MOTOCIKLETAVE,....	<b>52.72</b>	54.18	52.72	38.90	36.89	30.60	18.02	12.50
<b>H</b> HOTELET DHE RESTORANTET	<b>8.39</b>	6.49	12.30	15.59	7.66	2.61	1.74	3.13
<b>I</b> TRANSPORTI, DEPOTË DHE TELEKOMUNIKACIONI	<b>9.56</b>	12.23	4.00	4.77	8.12	6.72	6.40	12.50
<b>J</b> AKTIVITETET FINANCIARE	<b>0.21</b>	0.15	0.18	0.24	0.00	2.24	5.23	15.63
<b>K</b> PASURITË E PATUNDSHME, DHËNIA ME QIRA DHE AKTIVITETET E BIZNESIT	<b>3.37</b>	3.61	2.74	3.10	4.41	5.22	2.91	6.25
<b>L</b> ADMINISTRIMI DHE MBROJTJA PUBLIKE, MBROJTJA E OBLIGUESHME SOCIALE	<b>0.15</b>	0.11	0.14	0.40	0.70	1.87	1.16	3.13
<b>M</b> ARSIMI	<b>0.99</b>	0.47	1.83	3.42	3.02	1.12	1.16	0.00
<b>N</b> SHËNDETËSIA	<b>2.28</b>	2.30	2.32	1.91	1.16	1.49	2.33	3.13
<b>O</b> AKTIVITETET TJERA SHOQERORE, SOCIALE DHE PERSONALE	<b>5.61</b>	6.69	3.45	2.63	3.71	3.73	11.05	3.13
<b>P</b> PUNËSUAR	<b>0.01</b>	0.02	0.00	0.00	0.00	0.00	0.00	0.00
<b>Q</b> ORGANIZATAT DHE ORGANET EKS-TERRITORIALE	<b>0.05</b>	0.02	0.09	0.08	0.70	0.75	0.00	0.00

\*\ Fusha 'xx' paraqet ndërmarrjet që nuk kanë deklaruar asnjë të punësuar, të dhëna që merren nga ATK .

**Tabela 70. Numri i ndërmarrjeve sipas seksioneve të aktiviteve ekonomike dhe sipas kategorisë së numrit të punësuarve në ATK për vitin 2006**

Veprimtarite ekonomike	Gjithsej	Kategoria e numrit te punsuarve						
		xx	1-4	5-9	10-19	20-49	50-249	mbi 250
<b>GJITHSEJT</b>	<b>36238</b>	<b>23425</b>	<b>10507</b>	<b>1308</b>	<b>476</b>	<b>303</b>	<b>181</b>	<b>38</b>
A BUJQËSIA, GJUETIA DHE PYLLTARIA	387	255	89	19	8	11	5	0
B PESHKIMI	12	10	1	0	0	0	1	0
C INDUSTRIJA E MINIERAVE DHE EKSTRAKTUESE	154	60	64	16	3	6	3	2
D INDUSTRIJA PËRPUNUESE	3749	1845	1473	238	72	68	44	9
E FURNIZIMI ME ENERGJI ELEKTRIKE, GAZ DHE UJE	35	11	6	1	0	5	9	3
F NDËRTIMTARIA	1670	942	488	128	60	35	16	1
G TREGTIA ME SHUMICË DHE PAKICË, RIPARIMI I AUTOMJETEVE MOTORIKE, MOTOCIKLETAVE, MALLRAT PERSONALE DHE TE AMVISËRISË	19119	12797	5486	496	198	95	40	7
H HOTELET DHE RESTORANTET	3024	1524	1246	207	32	10	4	1
I TRANSPORTI, DEPOTË DHE TELEKOMUNIKACIONI	3139	2571	427	61	39	22	15	4
J AKTIVITETET FINANCIARE	101	54	22	4	2	5	9	5
K PASURITË E PATUNDSHME, DHËNIA ME QIRA DHE AKTIVITETET E BIZNESIT	1339	912	333	48	21	18	5	2
L ADMINISTRIMI DHE MBROJTJA PUBLIKE, MBROJTJA E OBLIGUESHME SOCIALE	69	37	16	4	3	4	4	1
M ARSIMI	362	127	179	32	12	8	4	0
N SHËNDETËSIA	932	603	290	25	6	1	6	1
O AKTIVITETET TJERA SHOQERORE, SOCIALE DHE PERSONALE	2126	1672	381	27	16	12	16	2
P EKONOMITË SHTËPIAKE PRIVATE ME PERSONA TË PUNËSUAR	4	3	0	1	0	0	0	0
Q ORGANIZATAT DHE ORGANET EKS-TERRITORIALE	16	2	6	1	4	3	0	0

**Tabela 71. Struktura e ndërmarrjeve sipas seksioneve të aktiviteve ekonomike dhe sipas kategorisë së numrit të punësuarve në ATK për vitin 2006**

Veprimtarite ekonomike	Gjithsej	Kategoria e numrit te punsuarve						
		xx	1-4	5-9	10-19	20-49	50-249	mbi 250
<b>GJITHSEJT</b>	<b>100</b>	<b>100</b>	<b>100</b>	<b>100</b>	<b>100</b>	<b>100</b>	<b>100</b>	<b>100</b>
A BUJQËSIA, GJUETIA DHE PYLLTARIA	1.07	1.09	0.85	1.45	1.68	3.63	2.76	0.00
B PESHKIMI	0.03	0.04	0.01	0.00	0.00	0.00	0.55	0.00
C INDUSTRIJA E MINIERAVE DHE EKSTRAKTUESE	0.42	0.26	0.61	1.22	0.63	1.98	1.66	5.26
D INDUSTRIJA PËRPUNUESE	10.35	7.88	14.02	18.20	15.13	22.44	24.31	23.68
E FURNIZIMI ME ENERGJI ELEKTRIKE, GAZ DHE UJE	0.10	0.05	0.06	0.08	0.00	1.65	4.97	7.89
F NDËRTIMTARIA	4.61	4.02	4.64	9.79	12.61	11.55	8.84	2.63
G TREGTIA ME SHUMICË DHE PAKICË, RIPARIMI I AUTOMJETEVE MOTORIKE, MOTOCIKLETAVE, MALLRAT PERSONALE DHE TE AMVISËRISË	52.76	54.63	52.21	37.92	41.60	31.35	22.10	18.42
H HOTELET DHE RESTORANTET	8.34	6.51	11.86	15.83	6.72	3.30	2.21	2.63
I TRANSPORTI, DEPOTË DHE TELEKOMUNIKACIONI	8.66	10.98	4.06	4.66	8.19	7.26	8.29	10.53
J AKTIVITETET FINANCIARE	0.28	0.23	0.21	0.31	0.42	1.65	4.97	13.16
K PASURITË E PATUNDSHME, DHËNIA ME QIRA DHE AKTIVITETET E BIZNESIT	3.70	3.89	3.17	3.67	4.41	5.94	2.76	5.26
L ADMINISTRIMI DHE MBROJTJA PUBLIKE, MBROJTJA E OBLIGUESHME SOCIALE	0.19	0.16	0.15	0.31	0.63	1.32	2.21	2.63
M ARSIMI	1.00	0.54	1.70	2.45	2.52	2.64	2.21	0.00
N SHËNDETËSIA	2.57	2.57	2.76	1.91	1.26	0.33	3.31	2.63
O AKTIVITETET TJERA SHOQERORE, SOCIALE DHE PERSONALE	5.87	7.14	3.63	2.06	3.36	3.96	8.84	5.26
P EKONOMITË SHTËPIAKE PRIVATE ME PERSONA TË PUNËSUAR	0.01	0.01	0.00	0.08	0.00	0.00	0.00	0.00
Q ORGANIZATAT DHE ORGANET EKS-TERRITORIALE	0.04	0.01	0.06	0.08	0.84	0.99	0.00	0.00

\*\ Fusha 'xx' paraqet ndërmarrjet që nuk kanë deklaruar asnjë të punësuar, të dhëna që merren nga ATK .

**Tabela 72. Numri i ndërmarrjeve sipas seksioneve të aktiviteteve ekonomike dhe sipas kategorisë së numrit të punësuarve në ATK për vitin 2007**

Veprimtarite ekonomike	Gjithsej	Kategoria e numrit te punsuarve						
		xx	1-4	5-9	10-19	20-49	50-249	mbi 250
<b>GJITHSEJT</b>	<b>37830</b>	<b>24529</b>	<b>10830</b>	<b>1394</b>	<b>557</b>	<b>305</b>	<b>181</b>	<b>34</b>
A BUJQËSIA, GJUETIA DHE PYLLTARIA	480	336	109	13	9	7	6	0
B PESHKIMI	12	9	1	1	0	0	1	0
C INDUSTRIA E MINIERAVE DHE EKSTRAKTUESE	164	81	52	18	1	7	3	2
D INDUSTRIA PËRPUNUESE	3933	1951	1541	227	87	73	44	10
E FURNIZIMI ME ENERGJI ELEKTRIKE, GAZ DHE UJE	41	13	11	1	1	2	10	3
F NDËRTIMTARIA	1819	1040	518	133	76	32	19	1
G TREGTIA ME SHUMICË DHE PAKICË, RIPARIMI I AUTOMJETEVE MOTORIKE, MOTOCIKLETAVE, MALLRAT PERSONALE DHE TE AMVISËRISË	19637	13241	5499	534	221	102	37	3
H HOTELET DHE RESTORANTET	3159	1557	1314	237	38	11	2	0
I TRANSPORTI, DEPOTË DHE TELEKOMUNIKACIONI	3117	2488	475	80	34	26	10	4
J AKTIVITETET FINANCIARE	128	64	38	0	6	5	9	6
K PASURITË E PATUNDSHME, DHËNIA ME QIRA DHE AKTIVITETET E BIZNESIT	1603	1130	357	62	27	16	9	2
L ADMINISTRIMI DHE MBROJTJA PUBLIKE, MBROJTJA E OBLIGUESHME SOCIALE	72	34	17	5	3	6	6	1
M ARSIMI	376	156	167	27	14	8	4	0
N SHËNDETËSIA	1028	653	334	20	13	1	6	1
O AKTIVITETET TJERA SHOQERORE, SOCIALE DHE PERSONALE	2242	1770	389	36	24	7	15	1
P EKONOMITË SHTËPIAKE PRIVATE ME PERSONA TË PUNËSUAR	3	3	0	0	0	0	0	0
Q ORGANIZATAT DHE ORGANET EKS-TERRITORIALE	16	3	8	0	3	2	0	0

**Tabela 73. Struktura e ndërmarrjeve sipas seksioneve të aktiviteteve ekonomike dhe sipas kategorisë së numrit të punësuarve në ATK për vitin 2007**

Veprimtarite ekonomike	Gjithsej	Kategoria e numrit te punsuarve						
		xx	1-4	5-9	10-19	20-49	50-249	mbi 250
<b>GJITHSEJT</b>	<b>100</b>	<b>100</b>	<b>100</b>	<b>100</b>	<b>100</b>	<b>100</b>	<b>100</b>	<b>100</b>
A BUJQËSIA, GJUETIA DHE PYLLTARIA	1.27	1.3698	1.01	0.93	1.62	2.30	3.31	0.00
B PESHKIMI	0.03	0.04	0.01	0.07	0.00	0.00	0.55	0.00
C INDUSTRIA E MINIERAVE DHE EKSTRAKTUESE	0.43	0.33	0.48	1.29	0.18	2.30	1.66	5.88
D INDUSTRIA PËRPUNUESE	10.40	7.95	14.23	16.28	15.62	23.93	24.31	29.41
E FURNIZIMI ME ENERGJI ELEKTRIKE, GAZ DHE UJE	0.11	0.05	0.10	0.07	0.18	0.66	5.52	8.82
F NDËRTIMTARIA	4.81	4.24	4.78	9.54	13.64	10.49	10.50	2.94
G TREGTIA ME SHUMICË DHE PAKICË, RIPARIMI I AUTOMJETEVE MOTORIKE, MOTOCIKLETAVE, MALLRAT PERSONALE DHE TE AMVISËRISË	51.91	53.98	50.78	38.31	39.68	33.44	20.44	8.82
H HOTELET DHE RESTORANTET	8.35	6.35	12.13	17.00	6.82	3.61	1.10	0.00
I TRANSPORTI, DEPOTË DHE TELEKOMUNIKACIONI	8.24	10.14	4.39	5.74	6.10	8.52	5.52	11.76
J AKTIVITETET FINANCIARE	0.34	0.26	0.35	0.00	1.08	1.64	4.97	17.65
K PASURITË E PATUNDSHME, DHËNIA ME QIRA DHE AKTIVITETET E BIZNESIT	4.24	4.61	3.30	4.45	4.85	5.25	4.97	5.88
L ADMINISTRIMI DHE MBROJTJA PUBLIKE, MBROJTJA E OBLIGUESHME SOCIALE	0.19	0.14	0.16	0.36	0.54	1.97	3.31	2.94
M ARSIMI	0.99	0.64	1.54	1.94	2.51	2.62	2.21	0.00
N SHËNDETËSIA	2.72	2.66	3.08	1.43	2.33	0.33	3.31	2.94
O AKTIVITETET TJERA SHOQERORE, SOCIALE DHE PERSONALE	5.93	7.22	3.59	2.58	4.31	2.30	8.29	2.94
P EKONOMITË SHTËPIAKE PRIVATE ME PERSONA TË PUNËSUAR	0.01	0.01	0.00	0.00	0.00	0.00	0.00	0.00
Q ORGANIZATAT DHE ORGANET EKS-TERRITORIALE	0.04	0.01	0.07	0.00	0.54	0.66	0.00	0.00

\*\ Fusha 'xx' paraqet ndërmarrjet që nuk kanë deklaruar asnjë të punësuar, të dhëna që merren nga ATK .

**Numri i të punësuarve për ndërmarrjet deklaruese të tatimit në paga në ATK sipas komunave dhe seksioneve të aktiviteve ekonomike**
**Tabela 74. Numri i të punësuarve për ndërmarrjet deklaruese të tatimit në paga në ATK sipas komunave dhe seksioneve të aktiviteve ekonomike për vitin 2005**

SEKSIONET E AKTIVITETIT EKONOMIK	Total	A	B	C	D	E	F	G	H	I	J	K	L	M	N	O	P
		BUJQËSIA, GJUETIA DHE PYLLTARIA	PESHKIMI	INDUSTRIA E MINIERAVE DHE EKSTRAKTUESE	INDUSTRIA PËRPUNJUSE	FURNIZIMI ME ENERGJI ELEKTRIKE, GAZ DHE UJE	NDËRTIMTARIA	TREGTIA ME SHUMICË DHE PAKICË; RIPARIMI I AUT.	MOT., MOT., MALLRAT PERS. DHE AMVIS.	HOTELET DHE RESTORANTET	TRANSPORTI, DEPOË DHE TELEKOMUNIKACIONI	AKTIVITETET FINANCIARE	PASURITË E PATUNDSHME, DHËNIA ME QIRA DHE AKTIVITETET E BIZNESIT	ADMINISTRIMI DHE MBROJTJA PUBLIKE, MBROJTJA E OBLIGUESHME SOCIALE	ARSIMI	SHËNDËTËSIA	AKTIVITETET TJERA SHOQËRORE, SOCIALE DHE PERSONALE
Gjithsej	<b>84585</b>	<b>1376</b>	<b>66</b>	<b>1039</b>	<b>16849</b>	<b>12111</b>	<b>5169</b>	<b>21253</b>	<b>5189</b>	<b>7076</b>	<b>3243</b>	<b>2790</b>	<b>1353</b>	<b>1094</b>	<b>1650</b>	<b>3842</b>	<b>129</b>
01 Deçan	526	9	-	1	97	10	52	225	55	33	-	8	11	9	5	11	-
02 Gjakovë	3821	83	1	9	1106	30	320	877	237	168	-	243	-	39	454	59	-
03 Glogoc	726	55	-	-	190	47	77	224	24	58	-	19	-	12	10	10	-
04 Gjilan	4547	109	-	16	1194	138	472	1582	422	431	-	46	11	40	40	45	-
05 Dragash	244	1	-	-	105	20	10	70	23	8	-	-	-	1	-	6	-
06 Istog	975	15	62	7	207	40	93	277	62	23	-	15	-	15	150	9	-
07 Kaçanik	1891	1	-	134	1023	1	80	209	71	338	-	5	18	4	3	4	-
08 Klinë	864	50	-	227	111	-	44	298	82	3	-	11	-	15	12	11	-
09 F.Kosovë	1515	95	-	-	254	-	143	486	77	407	3	7	5	11	19	8	-
10 Kamenicë	896	46	-	95	147	-	40	320	110	116	-	-	-	9	10	3	-
11 Mitrovicë	2168	24	-	2	245	223	146	741	250	167	4	102	-	53	31	180	-
12 Leposaviq	38	7	-	-	4	-	1	25	-	-	-	1	-	-	-	-	-
13 Lipjan	1653	69	-	77	254	37	75	423	98	569	-	8	-	9	13	21	-
14 NovoBërd	5	-	-	-	-	-	1	4	-	-	-	-	-	-	-	-	-
15 Obiliq	585	5	-	230	18	-	17	193	24	40	-	-	21	-	32	5	-
16 Rahovec	1227	15	-	29	560	-	82	368	53	44	-	24	-	14	6	32	-
17 Pejë	4005	22	-	31	1533	165	121	1278	271	275	-	92	5	49	37	126	-
18 Podujevë	1857	74	-	1	607	-	98	618	128	160	-	4	1	41	18	107	-
19 Prishtinë	37870	185	-	33	3131	11158	1833	6366	2040	3271	3181	1835	1198	508	575	2277	119
20 Prizren	6604	78	-	78	1692	60	517	2285	491	427	49	210	46	69	53	539	10
21 Skenderaj	584	7	-	1	167	21	98	204	31	20	-	6	-	14	9	6	-
22 Shtime	408	-	-	15	33	-	32	274	9	15	1	3	-	10	7	9	-
23 Shtërpce	15	-	-	4	3	-	1	7	-	-	-	-	-	-	-	-	-
24 Suharekë	2836	243	-	5	1177	5	360	774	79	113	1	18	-	18	9	34	-
25 Ferizaj	5014	78	-	5	1499	100	277	1834	308	298	3	106	33	75	104	294	-
26 Viti	1392	31	3	39	575	-	67	482	91	39	-	7	4	27	16	11	-
27 Vushtrri	1769	41	-	-	824	56	61	558	116	39	1	5	-	31	19	18	-
28 Zubin Potok	10	-	-	-	1	-	-	9	-	-	-	-	-	-	-	-	-
29 Zveçan	18	-	-	-	-	-	4	5	-	-	-	9	-	-	-	-	-
30 Malishevë	522	33	-	-	92	-	47	237	37	14	-	6	-	21	18	17	-

**Tabela 75. Numri i të punësuarve për ndërmarrjet deklaruese të tatimit ne paga në ATK sipas komunave dhe seksioneve të aktiviteteve ekonomike për vitin 2006**

SEKSIONET E AKTIVITETIT EKONOMIK	Total	BUJQËSIA, GJUHETIA DHE PYLLTARIA		INDUSTRIA E MINIERAVE DHE EKSTRAKTUESE	INDUSTRIA PËRPUNUESE	FURNIZIMI ME ENERGJI ELEKTRIKE, GAZ DHE UJE	NDËRTIMTARIA	TREGTIA ME SHUMICË DHE PAKICË, RIPARIMI I AUT. MOT., MOT., MALLRAT PERS. DHE AMVIS.	HOTELET DHE RESTORANTET	TRANSPORTI, DEPOTË DHE TELEKOMUNIKACIONI	AKTIVITETET FINANCIARE	PASURITË E PATUNDSHME, DHËNIA ME QIRA DHE AKTIVITETET E BIZNESIT	ADMINISTRIMI DHE MBROJTJA PUBLIKE, MBROJTJA E OBLIGUESHME SOCIALE	ARSIMI	SHËNDETËSIA	AKTIVITETET TË JERA SHOQËRORE, SOCIALE DHE PERSONALE	ORGANIZATAT DHE ORGANET EKS-TERRITORIALE
		A	B														
Gjithsej	94906	1218	67	2380	18238	14929	5681	20615	5259	7751	3345	3055	1321	1269	1757	4031	190
01 Deçan	542	8	-	3	96	3	57	60	65	29	-	7	-	11	4	4	-
02 Gjakovë	4718	85	1	10	1452	254	492	746	260	177	1	216	-	45	466	55	-
03 Gllugoc	1151	54	-	325	218	46	107	153	23	64	-	20	-	11	8	8	-
04 Gjilan	6868	72	-	14	3552	141	441	582	451	421	2	70	10	57	42	192	-
05 Dragash	222	9	-	-	111	-	11	11	19	5	-	-	-	1	-	-	-
06 Istog	1337	15	66	7	414	22	294	316	56	24	-	25	-	14	154	10	-
07 Kaçanik	1802	-	-	144	980	1	74	75	78	292	-	1	18	5	7	3	-
08 Klinë	745	12	-	57	130	1	55	56	85	10	-	8	-	16	18	13	-
09 F.Kosovë	1503	64	-	1	240	-	117	117	66	382	4	18	4	8	30	7	-
10 Kamenicë	769	42	-	99	142	-	43	43	55	56	-	1	-	7	3	7	-
11 Mitrovicë	3440	26	-	1217	193	184	164	348	179	114	3	111	-	45	39	413	17
12 Leposaviq	26	-	-	1	4	-	1	1	-	-	-	1	-	-	-	-	-
13 Lipjan	1632	74	-	-	219	-	75	75	102	685	-	6	-	7	6	23	-
Bërdo	3	-	-	-	-	-	-	-	-	-	-	-	-	-	-	-	-
15 Obiliq	1094	8	-	249	30	-	87	87	128	151	-	47	16	3	134	52	-
16 Rahovec	1637	10	-	48	978	-	89	89	52	44	-	18	-	4	12	-	-
17 Pejë	4568	24	-	36	1496	174	94	268	282	305	-	85	6	71	35	267	-
18 Podujevë	1641	33	-	2	472	-	83	83	141	162	-	6	1	28	16	55	-
19 Prishtinë	42058	188	-	37	2595	13989	1995	15989	1990	4056	3323	2075	1039	677	549	1975	171
20 Prizren	6812	67	-	65	1810	31	501	532	548	375	2	199	72	94	78	514	2
21 Skenderaj	750	8	-	-	314	-	123	123	26	28	1	6	-	13	11	8	-
22 Shtime	433	1	-	13	30	-	9	9	7	18	1	11	-	3	8	13	-
23 Shtërpce	16	3	-	1	3	-	3	3	1	-	-	-	-	-	-	-	-
24 Suharekë	2940	235	-	5	366	4	306	310	77	106	2	15	-	21	14	21	-
25 Ferizaj	4575	75	-	9	1246	79	299	378	362	147	5	89	41	58	75	350	-
26 Viti	1251	29	-	37	515	-	71	71	77	47	-	6	4	21	13	11	-
27 Vushtrri	1888	43	-	-	572	-	55	55	92	40	1	4	110	34	17	26	-
28 Zubin Potok	6	-	-	-	-	-	-	-	-	-	-	-	-	-	-	1	-
29 Zveqan	21	-	-	-	-	-	1	1	-	-	-	5	-	-	-	-	-
30 Malishevë	458	33	-	-	60	-	34	34	37	13	-	5	-	15	18	3	-

**Tabela 76. Numri i të punësuarve për ndërmarrjet deklaruese të tatimit në paga në ATK sipas komunave dhe seksioneve të aktiviteteve ekonomike për vitin 2007**

SEKSIONET E AKTIVITETIT EKONOMIK	Total	SEKSIONET E AKTIVITETIT EKONOMIK																
		A	B	C	D	E	F	G	H	I	J	K	L	M	N	O	Q	
		BUJQËSIA, GJUHETIA DHE PYLLTARIA	PESHKIMI	INDUSTRIA E MINIERAVE DHE EKSTRAKTUESE	INDUSTRIA PËRPUNUESE	FURNIZIMI ME ENERGJI ELEKTRIKE, GAZ DHE UJE	NDËRTIMTARIA	TREGTIA ME SHUMICË DHE PAKICË, RIPARIMI I AUT. MOT., MOT., MALLRAT PERS. DHE AMVIS.	HOTELET DHE RESTORANTET	TRANSPORTI, DEPOË DHE TELEKOMUNIKACIONI	AKTIVITETET FINANCIARE	PASURITË E PATUNDSHME, DHËNIA ME QIRA DHE AKTIVITETET E BIZNESIT	ADMINISTRIMI DHE MBROJTJA PUBLIKE, MBROJTJA E OBLIGUESHME SOCIALE	ARSIMI	SHËNDËTËSIA	AKTIVITETET TJERA SHOQËRORE, SOCIALE DHE PERSONALE	ORGANIZATAT DHE ORGANET EKS-TERRITORIALE	
Gjithsej	90643	1184	74	4142	17013	10091	5722	23128	5034	7619	3971	3417	1536	1356	1834	3880	136	
01 Deçan	684	95	-	-	102	41	63	262	65	31	-	7	-	11	1	6	-	
02 Gjakovë	4301	163	6	10	1284	90	367	1157	290	188	4	211	11	37	404	79	-	
03 Glllogoc	1510	16	-	831	91	-	127	297	36	64	-	24	-	5	9	10	-	
04 Gjilan	4913	27	-	5	1547	259	441	1434	427	360	5	75	24	75	47	187	-	
05 Dragash	247	-	-	-	126	-	7	72	25	12	-	2	-	2	1	-	-	
06 Istog	990	5	68	6	175	-	146	220	66	33	1	21	72	15	153	9	-	
07 Kaçanik	2302	1	-	143	1316	2	78	220	90	403	-	11	21	4	7	6	-	
08 Klinë	756	20	-	48	144	4	51	335	82	19	-	9	-	13	16	15	-	
09 F.Kosovë	1716	15	-	2	345	-	127	625	79	410	4	38	5	9	50	7	-	
10 Kamenicë	810	30	-	98	137	-	50	333	84	59	-	1	-	5	4	9	-	
11 Mitrovicë	4808	8	-	2525	173	396	171	774	200	139	3	125	-	27	36	228	3	
12 Leposaviq	28	-	-	1	8	-	3	15	-	-	-	1	-	-	-	-	-	
13 Lipjan	1778	76	-	-	271	-	132	504	129	617	1	5	-	11	8	24	-	
14 Novo Bërdo	3	-	-	-	-	-	-	3	-	-	-	-	-	-	-	-	-	
15 Obiliq	1168	7	-	204	28	-	103	167	128	146	-	204	26	-	95	60	-	
16 Rahovec	1485	13	-	36	777	-	71	418	76	52	1	23	-	4	11	3	-	
17 Pejë	5107	61	-	30	1537	208	134	2058	290	293	1	73	4	86	42	290	-	
18 Podujevë	1757	76	-	6	592	-	104	559	155	163	-	9	1	20	25	47	-	
19 Prishtinë	37642	190	-	70	3076	9017	1980	6675	1667	3858	3968	2202	1201	780	588	2239	131	
20 Prizren	6660	29	-	58	1928	4	565	2402	524	339	4	215	79	87	75	349	2	
21 Skenderaj	541	2	-	-	144	-	111	189	21	35	-	5	-	11	14	9	-	
22 Shtime	460	1	-	19	40	-	15	318	10	24	-	8	-	9	8	8	-	
23 Shtërpce	14	-	-	4	3	-	2	5	-	-	-	-	-	-	-	-	-	
24 Suharekë	2613	231	-	5	657	4	340	1112	71	111	2	21	-	18	12	29	-	
25 Ferizaj	4471	88	-	6	1258	72	360	1657	337	139	4	113	48	60	75	254	-	
26 Viti	1413	1	-	30	581	-	78	462	62	47	-	7	-	21	112	12	-	
27 Vushtrri	1895	29	-	5	679	4	56	762	145	70	1	3	54	29	23	35	-	
28 Zubin Potok	7	-	-	-	-	-	-	6	-	-	-	-	-	-	-	1	-	
29 Zveqan	24	-	-	-	-	-	11	13	-	-	-	-	-	-	-	-	-	
30 Malishevë	540	-	-	-	85	-	49	274	55	27	2	6	-	17	21	4	-	



**Numri i të punësuarve sipas seksioneve të aktiviteteve ekonomike dhe sipas kategorisë së numrit të punësuarve**
**Tabela 77. Numri i të punësuarve sipas seksioneve të aktiviteteve ekonomike dhe sipas kategorisë së numrit të punësuarve në ATK për vitin 2005**

Veprimtarite ekonomike	Gjithsej	Kategoria e numrit te punsuarve					
		1-4	5-9	10-19	20-49	50-249	mbi 250
<b>GJITHSEJT</b>	<b>84585</b>	<b>19367</b>	<b>7803</b>	<b>5657</b>	<b>8267</b>	<b>18361</b>	<b>25130</b>
A BUJQËSIA, GJUETIA DHE PYLLTARIA	1376	148	95	123	657	353	-
B PESHKIMI	66	4	-	-	-	62	-
C INDUSTRIA E MINIERAVE DHE EKSTRAKTUESE	1039	96	86	37	147	673	-
D INDUSTRIA PËRPUNUESE	16929	3056	1312	900	1860	5359	4362
E FURNIZIMI ME ENERGJI ELEKTRIKE, GAZ DHE UJE	12191	9	9	25	180	1062	10826
F NDËRTIMTARIA	5169	1055	804	828	763	1453	266
G TREGTIA ME SHUMICË DHE PAKICË, RIPARIMI I AUTOMJETEVE MOTORIKE, MOTOCIKLETAVE,.....	21353	9567	3025	2048	2422	3045	1246
H HOTELET DHE RESTORANTET	5209	2585	1200	412	210	173	609
I TRANSPORTI, DEPOTË DHE TELEKOMUNIKACIONI	7126	850	369	480	585	1284	3508
J AKTIVITETET FINANCIARE	3253	38	19	-	216	1139	1831
K PASURITË E PATUNDSHME, DHËNIA ME QIRA DHE AKTIVITETET E BIZNESIT	2796	515	247	242	460	447	879
L ADMINISTRIMI DHE MBROJTJA PUBLIKE, MBROJTJA E OBLIGUESHME SOCIALE	1353	31	29	39	141	202	911
M ARSIMI	1094	430	258	162	100	144	-
N SHËNDETËSIA	1650	411	145	66	152	567	309
O AKTIVITETET TJERA SHOQERORE, SOCIALE DHE PERSONALE	3852	591	196	221	309	2132	393
P EKONOMITË SHTËPIAKE PRIVATE ME TË PUNËSUAR	-	-	-	-	-	-	-
Q ORGANIZATAT DHE ORGANET EKS-TERRITORIALE	129	29	8	46	46	-	-

**Tabela 78. Struktura e të punësuarve sipas seksioneve të aktiviteteve ekonomike dhe sipas kategorisë së numrit të punësuarve në ATK për vitin 2005**

Veprimtarite ekonomike	Gjithsej	Kategoria e numrit te punsuarve					
		1-4	5-9	10-19	20-49	50-249	mbi 250
<b>GJITHSEJT</b>	<b>100</b>	<b>100</b>	<b>100</b>	<b>100</b>	<b>100</b>	<b>100</b>	<b>100</b>
A BUJQËSIA, GJUETIA DHE PYLLTARIA	1.63	0.76	1.22	2.17	7.95	1.92	-
B PESHKIMI	0.08	0.02	-	-	-	0.34	-
C INDUSTRIA E MINIERAVE DHEEKSTRAKTUESE	1.23	0.50	1.10	0.65	1.78	3.67	-
D INDUSTRIA PËRPUNUESE	20.01	15.78	16.81	15.91	22.50	29.19	17.36
E FURNIZIMI ME ENERGJI ELEKTRIKE, GAZ DHE UJE	14.41	0.05	0.12	0.44	2.18	5.78	43.08
F NDËRTIMTARIA	6.11	5.45	10.30	14.64	9.23	7.91	1.06
G TREGTIA ME SHUMICË DHE PAKICË, RIPARIMI I AUTOMJETEVE MOTORIKE, MOTOCIKLETAVE, MALLRAT PERSONALE DHE TE AMVISËRISË	25.24	49.40	38.77	36.20	29.30	16.58	4.96
H HOTELET DHE RESTORANTET	6.16	13.35	15.38	7.28	2.54	0.94	2.42
I TRANSPORTI, DEPOTË DHE TELEKOMUNIKACIONI	8.42	4.39	4.73	8.49	7.08	6.99	13.96
J AKTIVITETET FINANCIARE	3.85	0.20	0.24	-	2.61	6.20	7.29
K PASURITË E PATUNDSHME, DHËNIA ME QIRA DHE AKTIVITETET E BIZNESIT	3.31	2.66	3.17	4.28	5.56	2.43	3.50
L ADMINISTRIMI DHE MBROJTJA PUBLIKE, MBROJTJA E OBLIGUESHME SOCIALE	1.60	0.16	0.37	0.69	1.71	1.10	3.63
M ARSIMI	1.29	2.22	3.31	2.86	1.21	0.78	-
N SHËNDETËSIA	1.95	2.12	1.86	1.17	1.84	3.09	1.23
O AKTIVITETET TJERA SHOQERORE, SOCIALE DHE PERSONALE	4.55	3.05	2.51	3.91	3.74	11.61	1.56
P EKONOMITË SHTËPIAKE PRIVATE ME PERSONA TË PUNËSUAR	-	-	-	-	-	-	-
Q ORGANIZATAT DHE ORGANET EKS-TERRITORIALE	0.15	0.15	0.10	0.81	0.56	-	-

**Tabela 79. Numri i të punësuarve sipas seksioneve të aktiviteve ekonomike dhe sipas kategorisë së numrit të punësuarve në ATK për vitin 2006**

Veprimtarite ekonomike	Gjithsej	Kategoria e numrit te punsuarve					
		1-4	5-9	10-19	20-49	50-249	mbi 250
<b>GJITHSEJ</b>	<b>94906</b>	<b>18995</b>	<b>8218</b>	<b>6269</b>	<b>9313</b>	<b>19152</b>	<b>32959</b>
<b>A</b> BUJQËSIA, GJUETIA DHE PYLLTARIA	<b>1218</b>	151	124	126	359	458	-
<b>B</b> PESHKIMI	<b>67</b>	1	-	-	-	66	-
<b>C</b> INDUSTRIJA E MINIERAVE DHEEKSTRAKTUESE	<b>2380</b>	144	103	35	189	411	1498
<b>D</b> INDUSTRIJA PËRPUNUESE	<b>18238</b>	3023	1525	950	2181	5003	5556
<b>E</b> FURNIZIMI ME ENERGJI ELEKTRIKE, GAZ DHE UJE	<b>14929</b>	12	5	-	153	1452	13307
<b>F</b> NDËRTIMTARIA	<b>5681</b>	1007	845	844	1031	1612	342
<b>G</b> TREGTIA ME SHUMICË DHE PAKICË, RIPARIMI I AUTOMJETEVE MOTORIKE, MOTOCIKLETAVE, MALLRAT PERSONALE DHE TE AMVISËRISË	<b>24410</b>	9233	3058	2539	2778	3360	3442
<b>H</b> HOTELET DHE RESTORANTET	<b>5259</b>	2484	1280	394	314	261	526
<b>I</b> TRANSPORTI, DEPOTË DHE TELEKOMUNIKACIONI	<b>7751</b>	797	391	539	660	1590	3774
<b>J</b> AKTIVITETET FINANCIARE	<b>3345</b>	38	28	27	164	1084	2004
<b>K</b> PASURITË E PATUNDSHME, DHËNIA ME QIRA DHE AKTIVITETET E BIZNESIT	<b>3055</b>	597	305	259	597	496	801
<b>L</b> ADMINISTRIMI DHE MBROJTJA PUBLIKE, MBROJTJA E OBLIGUESHME SOCIALE	<b>1321</b>	31	27	53	108	390	712
<b>M</b> ARSIMI	<b>1269</b>	384	193	149	223	320	-
<b>N</b> SHËNDETËSIA	<b>1757</b>	460	159	85	39	704	310
<b>O</b> AKTIVITETET TJERA SHOQERORE, SOCIALE DHE PERSONALE	<b>4031</b>	617	165	210	407	1945	687
<b>P</b> EKONOMITË SHTËPIAKE PRIVATE ME PERSONA TË PUNËSUAR	<b>5</b>	-	5	-	-	-	-
<b>Q</b> ORGANIZATAT DHE ORGANET EKS-TERRITORIALE	<b>190</b>	16	5	59	110	-	-

**Tabela 80. Struktura e te punësuarve sipas seksioneve te aktiviteve ekonomike dhe sipas kategorisë së numrit të punësuarve në ATK për vitin 2006**

Veprimtarite ekonomike	Gjithsej	Kategoria e numrit te punsuarve					
		1-4	5-9	10-19	20-49	50-249	mbi 250
<b>GJITHSEJ</b>	<b>100</b>	<b>100</b>	<b>100</b>	<b>100</b>	<b>100</b>	<b>100</b>	<b>100</b>
<b>A</b> BUJQËSIA, GJUETIA DHE PYLLTARIA	<b>1.28</b>	0.79	1.51	2.01	3.85	2.39	-
<b>B</b> PESHKIMI	<b>0.07</b>	0.01	-	-	-	0.34	-
<b>C</b> INDUSTRIJA E MINIERAVE DHEEKSTRAKTUESE	<b>2.51</b>	0.76	1.25	0.56	2.03	2.15	4.55
<b>D</b> INDUSTRIJA PËRPUNUESE	<b>19.22</b>	15.91	18.56	15.15	23.42	26.12	16.86
<b>E</b> FURNIZIMI ME ENERGJI ELEKTRIKE, GAZ DHE UJE	<b>15.73</b>	0.06	0.06	-	1.64	7.58	40.37
<b>F</b> NDËRTIMTARIA	<b>5.99</b>	5.30	10.28	13.46	11.07	8.42	1.04
<b>G</b> TREGTIA ME SHUMICË DHE PAKICË, RIPARIMI I AUTOMJETEVE MOTORIKE, MOTOCIKLETAVE, MALLRAT PERSONALE DHE TE AMVISËRISË	<b>25.72</b>	48.61	37.21	40.50	29.83	17.54	10.44
<b>H</b> HOTELET DHE RESTORANTET	<b>5.54</b>	13.08	15.58	6.28	3.37	1.36	1.60
<b>I</b> TRANSPORTI, DEPOTË DHE TELEKOMUNIKACIONI	<b>8.17</b>	4.20	4.76	8.60	7.09	8.30	11.45
<b>J</b> AKTIVITETET FINANCIARE	<b>3.52</b>	0.20	0.34	0.43	1.76	5.66	6.08
<b>K</b> PASURITË E PATUNDSHME, DHËNIA ME QIRA DHE AKTIVITETET E BIZNESIT	<b>3.22</b>	3.14	3.71	4.13	6.41	2.59	2.43
<b>L</b> ADMINISTRIMI DHE MBROJTJA PUBLIKE, MBROJTJA E OBLIGUESHME SOCIALE	<b>1.39</b>	0.16	0.33	0.85	1.16	2.04	2.16
<b>M</b> ARSIMI	<b>1.34</b>	2.02	2.35	2.38	2.39	1.67	-
<b>N</b> SHËNDETËSIA	<b>1.85</b>	2.42	1.93	1.36	0.42	3.68	0.94
<b>O</b> AKTIVITETET TJERA SHOQERORE, SOCIALE DHE PERSONALE	<b>4.25</b>	3.25	2.01	3.35	4.37	10.16	2.08
<b>P</b> EKONOMITË SHTËPIAKE PRIVATE ME PERSONA TË PUNËSUAR	<b>0.01</b>	-	0.06	-	-	-	-
<b>Q</b> ORGANIZATAT DHE ORGANET EKS-TERRITORIALE	<b>0.20</b>	0.08	0.06	0.94	1.18	-	-

**Tabela 81. Numri i të punësuarve sipas seksioneve të aktiviteteve ekonomike dhe sipas kategorisë së numrit të punësuarve në ATK për vitin 2007**

Veprimtarite ekonomike	Gjithsej	Kategoria e numrit te punsuarve					
		1-4	5-9	10-19	20-49	50-249	mbi 250
<b>GJITHSEJT</b>	<b>90643</b>	<b>19708</b>	<b>8882</b>	<b>7393</b>	<b>9354</b>	<b>18655</b>	<b>26651</b>
A BUJQËSIA, GJUETIA DHE PYLLTARIA	1194	170	83	128	240	563	-
B PESHKIMI	74	1	5	-	-	68	-
C INDUSTRIA E MINIERAVE DHEEKSTRAKTUESE	4162	107	112	11	241	365	3306
D INDUSTRIA PËRPUNUESE	17113	3136	1447	1112	2254	4740	4324
E FURNIZIMI ME ENERGJI ELEKTRIKE, GAZ DHE UJE	10191	27	7	16	69	1505	8467
F NDËRTIMTARIA	5722	1091	881	1004	914	1573	259
G TREGTIA ME SHUMICË DHE PAKICË, RIPARIMI I AUTOMJETEVE MOTORIKE, MOTOCIKLETAVE, MALLRAT PERSONALE DHE TE AMVISËRISË	23248	9335	3395	2890	3003	2698	1807
H HOTELET DHE RESTORANTET	5054	2587	1465	478	356	148	-
I TRANSPORTI, DEPOTË DHE TELEKOMUNIKACIONI	7639	914	524	484	772	1159	3766
J AKTIVITETET FINANCIARE	3977	66	-	86	161	1026	2632
K PASURITË E PATUNDSHME, DHËNIA ME QIRA DHE AKTIVITETET E BIZNESIT	3437	640	404	350	508	755	760
L ADMINISTRIMI DHE MBROJTJA PUBLIKE, MBROJTJA E OBLIGUESHME SOCIALE	1586	35	29	38	189	598	647
M ARSIMI	1356	385	182	200	219	370	-
N SHËNDETËSIA	1864	543	112	170	27	677	305
O AKTIVITETET TJERA SHOQERORE, SOCIALE DHE PERSONALE	3890	638	222	332	241	2069	378
P EKONOMITË SHTËPIAKE PRIVATE ME PERSONA TË PUNËSUAR	-	-	-	-	-	-	-
Q ORGANIZATAT DHE ORGANET EKS-TERRITORIALE	136	21	-	44	71	-	-

**Tabela 82. Struktura e të punësuarve sipas seksioneve të aktiviteteve ekonomike dhe sipas kategorisë së numrit të punësuarve në ATK për vitin 2007**

Veprimtarite ekonomike	Gjithsej	Kategoria e numrit te punsuarve					
		1-4	5-9	10-19	20-49	50-249	mbi 250
<b>GJITHSEJ</b>	<b>100</b>	<b>100</b>	<b>100</b>	<b>100</b>	<b>100</b>	<b>100</b>	<b>100</b>
A BUJQËSIA, GJUETIA DHE PYLLTARIA	1.32	0.86	0.93	1.73	2.57	3.02	-
B PESHKIMI	0.08	0.01	0.06	-	-	0.36	-
C INDUSTRIA E MINIERAVE DHEEKSTRAKTUESE	4.59	0.54	1.26	0.15	2.58	1.96	12.40
D INDUSTRIA PËRPUNUESE	18.88	15.91	16.29	15.04	24.10	25.41	16.22
E FURNIZIMI ME ENERGJI ELEKTRIKE, GAZ DHE UJE	11.24	0.14	0.08	0.22	0.74	8.07	31.77
F NDËRTIMTARIA	6.31	5.54	9.92	13.58	9.77	8.43	0.97
G TREGTIA ME SHUMICË DHE PAKICË, RIPARIMI I AUTOMJETEVE MOTORIKE, MOTOCIKLETAVE, MALLRAT PERSONALE DHE TE AMVISËRISË	25.65	47.37	38.22	39.09	32.10	14.46	6.78
H HOTELET DHE RESTORANTET	5.58	13.13	16.49	6.47	3.81	0.79	-
I TRANSPORTI, DEPOTË DHE TELEKOMUNIKACIONI	8.43	4.64	5.90	6.55	8.25	6.21	14.13
J AKTIVITETET FINANCIARE	4.39	0.33	-	1.16	1.72	5.50	9.88
K PASURITË E PATUNDSHME, DHËNIA ME QIRA DHE AKTIVITETET E BIZNESIT	3.79	3.25	4.55	4.73	5.43	4.05	2.85
L ADMINISTRIMI DHE MBROJTJA PUBLIKE, MBROJTJA E OBLIGUESHME SOCIALE	1.75	0.18	0.33	0.51	2.02	3.21	2.43
M ARSIMI	1.50	1.95	2.05	2.71	2.34	1.98	-
N SHËNDETËSIA	2.06	2.76	1.26	2.30	0.29	3.63	1.14
O AKTIVITETET TJERA SHOQERORE, SOCIALE DHE PERSONALE	4.29	3.24	2.50	4.49	2.58	11.09	1.42
P EKONOMITË SHTËPIAKE PRIVATE ME PERSONA TË PUNËSUAR	-	-	-	-	-	-	-
Q ORGANIZATAT DHE ORGANET EKS-TERRITORIALE	0.15	0.11	-	0.60	0.76	-	-

**Qarkullimi sipas seksioneve të aktiviteteve ekonomike dhe sipas lartësisë së qarkullimit vjetor për ndërmarrjet deklaruese në ATK**
**Tabela 83. Qarkullimi sipas seksioneve të aktiviteteve ekonomike dhe sipas lartësisë se qarkullimit vjetor për ndërmarrjet deklaruese në ATK gjatë vitit 2005**

Veprimtarite ekonomike	Gjithsej	qarkullimi (€) 1-5000	qarkullimi (€) 5001-30000	qarkullimi (€) 30001-50000	qarkullimi (€) mbi 50000
<b>GJITHSEJ</b>	<b>2,851,799.1</b>	<b>38,414.6</b>	<b>145,258.2</b>	<b>62,214.6</b>	<b>2,605,911.8</b>
A BUJQËSIA, GJUETIA DHE PYLLTARIA	36,789.6	185.9	1,221.2	490.2	34,892.2
B PESHKIMI	824.7	16.9	25.5	48.7	733.6
C INDUSTRIA E MINIERAVE DHE EKSTRAKT.	16,785.9	52.6	520.3	618.7	15,594.3
D INDUSTRIA PËRPUNUESE	337,398.9	3,013.7	18,286.1	10,842.7	305,256.4
E FURNIZIMI ME ENERGJI ELEKT., GAZ, UJE	228,248.4	1.8	24.7	40.0	228,181.9
F NDËRTIMTARIA	174,208.6	1,000.3	4,992.0	3,990.0	164,226.3
G RIPARIMI I AUTOMJETEVE MOT., MOTOCIK.,	1,560,928.3	22,643.3	85,934.3	30,745.9	1,421,604.8
H HOTELET DHE RESTORANTET	41,690.7	3,440.5	14,506.6	5,689.5	18,054.1
I TELEKOMUNIKACIONI	270,937.7	2,045.4	5,902.1	3,433.6	259,556.6
J AKTIVITETET FINANCIARE	68,870.5	57.3	237.6	306.1	68,269.6
K PASURITË E PATUNDSHME, DHËNIA ME QIRA DHE AKTIVITETET E BIZNESIT	52,073.9	1,211.7	4,400.3	2,857.2	43,604.7
L ADMINISTRIMI DHE MBROJTJA PUBLIKE, MBROJTJA E OBLIGUESHME SOCIALE	6,260.9	14.5	210.4	166.1	5,870.0
M ARSIMI	11,110.1	244.1	2,716.9	1,102.8	7,046.3
N SHËNDETËSIA	5,783.0	1,271.4	3,167.3	634.1	710.2
O AKTIVITETET TJERA SHOQERORE, SOCIALE DHE PERSONALE	39,881.6	3,209.1	3,112.9	1,248.9	32,310.7
P EKONOMITË SHTËPIAKE PRIVATE ME PERSONA TË PUNËSUAR	6.3	6.3	-	-	-
Q ORGANIZATAT DHE ORGANET EKS-TERRIT.	-	-	-	-	-

**Tabela 84. Qarkullimi sipas seksioneve të aktiviteteve ekonomike dhe sipas lartësisë se qarkullimit vjetor për ndërmarrjet deklaruese në ATK gjatë vitit 2006**

Veprimtarite ekonomike	Gjithsej	qarkullimi (€) 1-5000	qarkullimi (€) 5001-30000	qarkullimi (€) 30001-50000	qarkullimi (€) mbi 50000
<b>GJITHSEJ</b>	<b>3,110,614.8</b>	<b>36,348.5</b>	<b>136,532.5</b>	<b>59,515.8</b>	<b>2,878,217.9</b>
A BUJQËSIA, GJUETIA DHE PYLLTARIA	34,757.5	221.2	949.8	314.7	33,271.8
B PESHKIMI	1,066.5	8.7	56.6	48.7	952.4
C INDUSTRIA E MINIERAVE DHE EKSTRAKT.	26,038.5	79.9	505.6	303.3	25,149.7
D INDUSTRIA PËRPUNUESE	382,266.5	2,926.0	17,407.9	10,674.5	351,258.1
E FURNIZIMI ME ENERGJI ELEKT., GAZ, UJE	229,005.4	1.1	23.0	-	228,981.3
F NDËRTIMTARIA	171,282.2	859.9	4,564.7	3,798.8	162,058.8
G TREGTIA ME SHUMICË DHE PAKICË, RIPARIMI I AUTOMJETEVE MOTORIKE,.....	1,721,833.9	21,037.4	79,695.5	30,070.7	1,591,030.4
H HOTELET DHE RESTORANTET	39,512.5	3,121.8	13,627.7	4,884.5	17,878.5
I TELEKOMUNIKACIONI	317,470.9	1,831.8	5,606.4	2,948.1	307,084.6
J AKTIVITETET FINANCIARE	67,318.2	70.3	435.7	219.7	66,592.4
K PASURITË E PATUNDSHME, DHËNIA ME QIRA DHE AKTIVITETET E BIZNESIT	63,381.4	1,211.9	4,491.6	3,311.1	54,366.8
L ADMINISTRIMI DHE MBROJTJA PUBLIKE, MBROJTJA E OBLIGUESHME SOCIALE	4,691.2	36.2	178.1	181.4	4,295.5
M ARSIMI	12,463.9	237.7	2,313.5	1,040.7	8,872.0
N SHËNDETËSIA	7,156.6	1,405.0	3,469.0	546.3	1,736.2
O AKTIVITETET TJERA SHOQERORE, SOCIALE DHE PERSONALE	32,362.9	3,292.9	3,207.5	1,173.3	24,689.3
P EKONOMITË SHTËPIAKE PRIVATE ME PERSONA TË PUNËSUAR	6.8	6.8	-	-	-
Q ORGANIZATAT DHE ORGANET EKS-TERRIT.	-	-	-	-	-

**Tabela 85. Qarkullimi sipas seksioneve të aktiviteteve ekonomike dhe sipas lartësisë së qarkullimit vjetor për ndërmarrjet deklaruese në ATK gjatë vitit 2007**

Veprimtarite ekonomike	Gjithsej	qarkullimi (€)			
		1-5000	5001-30000	30001-50000	qarkullimi (€) mbi 50000
<b>GJITHSEJ</b>	<b>3,110,614.8</b>	<b>36,348.5</b>	<b>136,532.5</b>	<b>59,515.8</b>	<b>2,878,217.9</b>
<b>A</b> BUJQËSIA, GJUETIA DHE PYLLTARIA	<b>34,757.5</b>	221.2	949.8	314.7	33,271.8
<b>B</b> PESHKIMI	<b>1,066.5</b>	8.7	56.6	48.7	952.4
<b>C</b> INDUSTRIJA E MINIERAVE DHE EKSTRAKT.	<b>26,038.5</b>	79.9	505.6	303.3	25,149.7
<b>D</b> INDUSTRIJA PËRPUNUESE	<b>382,266.5</b>	2,926.0	17,407.9	10,674.5	351,258.1
<b>E</b> FURNIZIMI ME ENERGJI ELEKT., GAZ , UJE	<b>229,005.4</b>	1.1	23.0	-	228,981.3
<b>F</b> NDËRTIMTARIA	<b>171,282.2</b>	859.9	4,564.7	3,798.8	162,058.8
<b>G</b> TREGTIA ME SHUMICË DHE PAKICË, RIPARIMI I AUTOMJETEVE MOTORIKE,.....	<b>1,721,833.9</b>	21,037.4	79,695.5	30,070.7	1,591,030.4
<b>H</b> HOTELET DHE RESTORANTET	<b>39,512.5</b>	3,121.8	13,627.7	4,884.5	17,878.5
<b>I</b> TELEKOMUNIKACIONI	<b>317,470.9</b>	1,831.8	5,606.4	2,948.1	307,084.6
<b>J</b> AKTIVITETET FINANCIARE	<b>67,318.2</b>	70.3	435.7	219.7	66,592.4
<b>K</b> PASURITË E PATUNDSHME, DHËNIA ME QIRA DHE AKTIVITETET E BIZNESIT	<b>63,381.4</b>	1,211.9	4,491.6	3,311.1	54,366.8
<b>L</b> ADMINISTRIMI DHE MBROJTJA PUBLIKE, MBROJTJA E OBLIGUESHME SOCIALE	<b>4,691.2</b>	36.2	178.1	181.4	4,295.5
<b>M</b> ARSIMI	<b>12,463.9</b>	237.7	2,313.5	1,040.7	8,872.0
<b>N</b> SHËNDETËSIA	<b>7,156.6</b>	1,405.0	3,469.0	546.3	1,736.2
<b>O</b> AKTIVITETET TJERA SHOQERORE, SOCIALE DHE PERSONALE	<b>32,362.9</b>	3,292.9	3,207.5	1,173.3	24,689.3
<b>P</b> EKONOMITË SHTËPIAKE PRIVATE ME PERSONA TË PUNËSUAR	<b>6.8</b>	6.8	-	-	-
<b>Q</b> ORGANIZATAT DHE ORGANET EKS-TERRIT.	<b>-</b>	-	-	-	-

**Tabela 86. Numri i të punësuarve sipas seksioneve të aktiviteteve ekonomike dhe sipas lartësisë së qarkullimit vjetor në ATK gjatë vitit 2005**

Veprimtarite ekonomike	Gjithsej	Qarkullimi ne euro (€)				
		xx	1-5000	5001-30000	30001-50000	mbi 50000
<b>GJITHSEJ</b>	<b>84585</b>	<b>5549</b>	<b>3083</b>	<b>12086</b>	<b>4440</b>	<b>59427</b>
<b>A</b> BUJQËSIA, GJUETIA DHE PYLLTARIA	<b>1376</b>	217	60	145	33	921
<b>B</b> PESHKIMI	<b>66</b>	3	1	-	-	62
<b>C</b> INDUSTRIJA E MINIERAVE DHE EKSTRAKTUESE	<b>1039</b>	17	6	48	35	933
<b>D</b> INDUSTRIJA PËRPUNUESE	<b>16929</b>	542	421	1991	994	12981
<b>E</b> FURNIZIMI ME ENERGJI ELEKTRIKE, GAZ DHE UJE	<b>12191</b>	38	-	-	21	12132
<b>F</b> NDËRTIMTARIA	<b>5189</b>	161	185	500	195	4148
<b>G</b> TREGTIA ME SHUMICË DHE PAKICË, RIPARIMI I AUTOMJETEVE MOTORIKE, MOTOCIKLETAVE, MALLRAT PERSONALE DHE TE AMVISËRISË	<b>21353</b>	787	1107	5074	1392	12993
<b>H</b> HOTELET DHE RESTORANTET	<b>5209</b>	302	587	2097	645	1578
<b>I</b> TRANSPORTI, DEPOTË DHE TELEKOMUNIKACIONI	<b>7126</b>	365	168	710	556	5327
<b>J</b> AKTIVITETET FINANCIARE	<b>3243</b>	1051	6	13	6	2167
<b>K</b> PASURITË E PATUNDSHME, DHËNIA ME QIRA DHE AKTIVITETET E BIZNESIT	<b>2796</b>	91	102	307	130	2166
<b>L</b> ADMINISTRIMI DHE MBROJTJA PUBLIKE, MBROJTJA E OBLIGUESHME SOCIALE	<b>1353</b>	93	2	74	27	1157
<b>M</b> ARSIMI	<b>1094</b>	64	76	444	129	381
<b>N</b> SHËNDETËSIA	<b>1650</b>	912	146	305	198	89
<b>O</b> AKTIVITETET TJERA SHOQERORE, SOCIALE DHE PERSONALE	<b>3842</b>	441	226	444	99	2632
<b>P</b> EKONOMITË SHTËPIAKE PRIVATE ME PERSONA TË PUNËSUAR	<b>0</b>	-	-	-	-	-
<b>Q</b> ORGANIZATAT DHE ORGANET EKS-TERRITORIALE	<b>129</b>	129	-	-	-	-

\*\ Për fushën 'xx' vlerat e deklarimeve nuk janë të njohura në format e deklarimeve që posedon RSB, të dhëna që merren nga ATK .

**Numri i të punësuarve sipas seksioneve të aktiviteteve ekonomike dhe sipas lartësisë së qarkullimit në ATK**
**Tabela 87. Numri i të punësuarve sipas seksioneve të aktiviteteve ekonomike dhe sipas lartësisë së qarkullimit vjetor në ATK gjatë vitit 2006**

Veprimtarite ekonomike	Gjithsej	Qarkullimi ne euro (€)				
		xx	1-5000	5001-30000	30001-50000	mbi 50000
<b>GJITHSEJ</b>	<b>94906</b>	<b>7597</b>	<b>3041</b>	<b>12479</b>	<b>4612</b>	<b>67177</b>
A BUJQËSIA, GJUETIA DHE PYLLTARIA	1223	216	35	94	67	806
B PESHKIMI	67	-	1	-	-	66
C INDUSTRIJA E MINIERAVE DHE EKSTRAKTUESE	2380	42	21	79	32	2206
D INDUSTRIJA PËRPUNUESE	18338	641	441	1999	1272	13985
E FURNIZIMI ME ENERGJI ELEKTRIKE, GAZ DHE UJE	15029	173	-	1	-	14855
F NDËRTIMTARIA	5731	356	150	638	192	4395
G TREGTIA ME SHUMICË DHE PAKICË, RIPARIMI I AUTOMJETEVE MOTORIKE, MOTOCIKLETAVE, .....	24035	1206	1082	5090	1462	15195
H HOTELET DHE RESTORANTET	5309	376	503	2186	597	1647
I TRANSPORTI, DEPOTË DHE TELEKOMUNIKACIONI	7751	707	177	756	453	5658
J AKTIVITETET FINANCIARE	3345	1394	7	11	8	1925
K PASURITË E PATUNDSHME, DHËNIA ME QIRA DHE AKTIVITETET E BIZNESIT	3125	237	96	351	191	2250
L ADMINISTRIMI DHE MBROJTJA PUBLIKE, MBROJTJA E OBLIGUESHME SOCIALE	1321	229	4	31	42	1015
M ARSIMI	1269	116	66	380	132	575
N SHËNDETËSIA	1757	866	129	516	77	169
O AKTIVITETET TJERA SHOQERORE, SOCIALE DHE PERSONALE	4031	481	226	417	187	2720
P EKONOMITË SHTËPIAKE PRIVATE ME PERSONA TË PUNËSUAR	5	-	5	-	-	-
Q ORGANIZATAT DHE ORGANET EKS-TERRITORIALE	190	190	-	-	-	-

**Tabela 88. Numri i të punësuarve sipas seksioneve të aktiviteteve ekonomike dhe sipas lartësisë së qarkullimit vjetor në ATK gjatë vitit 2007**

Veprimtarite ekonomike	Gjithsej	Qarkullimi ne euro (€)				
		xx	1-5000	5001-30000	30001-50000	mbi 50000
<b>GJITHSEJ</b>	<b>90643</b>	<b>6263</b>	<b>2805</b>	<b>12113</b>	<b>4543</b>	<b>64919</b>
A BUJQËSIA, GJUETIA DHE PYLLTARIA	1194	50	40	149	102	843
B PESHKIMI	74	-	1	-	-	73
C INDUSTRIJA E MINIERAVE DHE EKSTRAKTUESE	4162	25	57	78	35	3947
D INDUSTRIJA PËRPUNUESE	17113	916	414	1838	957	12888
E FURNIZIMI ME ENERGJI ELEKTRIKE, GAZ DHE UJE	10191	12	4	1	-	10074
F NDËRTIMTARIA	5722	264	190	575	205	4488
G TREGTIA ME SHUMICË DHE PAKICË, RIPARIMI I AUTOMJETEVE MOTORIKE, MOTOCIKLETAVE, ...	23248	757	933	4744	1558	15136
H HOTELET DHE RESTORANTET	5054	304	471	2269	718	1272
I TRANSPORTI, DEPOTË DHE TELEKOMUNIKACIONI	7639	166	157	796	350	6150
J AKTIVITETET FINANCIARE	3977	1188	8	21	19	2735
K PASURITË E PATUNDSHME, DHËNIA ME QIRA DHE AKTIVITETET E BIZNESIT	3437	384	76	310	241	2406
L ADMINISTRIMI DHE MBROJTJA PUBLIKE, MBROJTJA E OBLIGUESHME SOCIALE	1586	204	3	30	61	1238
M ARSIMI	1356	123	73	312	131	717
N SHËNDETËSIA	1864	711	142	557	84	340
O AKTIVITETET TJERA SHOQERORE, SOCIALE DHE PERSONALE	3890	517	236	433	82	2612
P EKONOMITË SHTËPIAKE PRIVATE ME PERSONA TË PUNËSUAR	-	-	-	-	-	-
Q ORGANIZATAT DHE ORGANET EKS-TERRITORIALE	136	136	-	-	-	-

\*\ Për fushën 'xx' vlerat e deklarimeve nuk janë të njohura në format e deklarimeve që i posedon RSB, të dhëna që merren nga ATK .

**Numri i ndërmarrjeve sipas seksioneve të aktiviteteve ekonomike dhe sipas lartësisë së qarkullimit**
**Tabela 89. Numri i ndërmarrjeve sipas seksioneve të aktiviteteve ekonomike dhe sipas lartësisë së qarkullimit vjetor në ATK gjatë vitit 2005**

Veprimtarite ekonomike	Gjithsej	Qarkullimi ne euro (€)				
		xx	1-5000	5001-30000	30001-50000	mbi 50000
<b>GJITHSEJ</b>	<b>38501</b>	<b>7964</b>	<b>14763</b>	<b>10852</b>	<b>1601</b>	<b>3321</b>
A BUJQËSIA, GJUETIA DHE PYLLTARIA	413	194	76	86	13	44
B PESHKIMI	13	2	6	3	1	1
C INDUSTRIA E MINIERAVE DHE EKSTRAKTUESE	144	39	22	34	15	34
D INDUSTRIA PËRPUNUESE	3916	739	1121	1294	281	482
E FURNIZIMI ME ENERGJI ELEKTRIKE, GAZ DHE UJE	35	8	1	3	1	22
F NDËRTIMTARIA	1895	696	390	357	99	353
G TREGTIA ME SHUMICË DHE PAKICË, RIPARIMI I AUTOMJETEVE MOTORIKE, MOTOCIKLETAVE,.....	20293	3161	8004	6391	796	1941
H HOTELET DHE RESTORANTET	3233	584	1278	1117	145	107
I TRANSPORTI, DEPOTË DHE TELEKOMUNIKACIONI	3679	1534	1494	439	90	123
J AKTIVITETET FINANCIARE	82	20	20	17	7	18
K PASURITË E PATUNDSHME, DHËNIA ME QIRA DHE AKTIVITETET E BIZNESIT	1298	337	444	339	70	108
L ADMINISTRIMI DHE MBROJTJA PUBLIKE, MBROJTJA E OBLIGUESHME SOCIALE	59	28	6	16	5	4
M ARSIMI	381	57	86	185	31	22
N SHËNDETËSIA	877	123	443	286	17	8
O AKTIVITETET TJERA SHOQERORE, SOCIALE DHE PERSONALE	2159	421	1369	285	30	54
P EKONOMITË SHTËPIAKE PRIVATE ME PERSONA TË PUNËSUAR	4	1	3	-	-	-
Q ORGANIZATAT DHE ORGANET EKS-TERRITORIALE	20	20	-	-	-	-

**Tabela 90. Numri i ndërmarrjeve sipas seksioneve të aktiviteteve ekonomike dhe sipas lartësisë së qarkullimit vjetor në ATK gjatë vitit 2006**

Veprimtarite ekonomike	Gjithsej	Qarkullimi ne euro (€)				
		xx	1-5000	5001-30000	30001-50000	mbi 50000
<b>GJITHSEJT</b>	<b>36238</b>	<b>7036</b>	<b>13680</b>	<b>10643</b>	<b>1519</b>	<b>3360</b>
A BUJQËSIA, GJUETIA DHE PYLLTARIA	387	171	83	75	8	50
B PESHKIMI	12	2	3	5	1	1
C INDUSTRIA E MINIERAVE DHE EKSTRAKTUESE	154	42	29	36	8	39
D INDUSTRIA PËRPUNUESE	3749	673	1072	1251	272	481
E FURNIZIMI ME ENERGJI ELEKTRIKE, GAZ DHE UJE	35	10	1	3	-	21
F NDËRTIMTARIA	1670	592	319	325	95	339
G TREGTIA ME SHUMICË DHE PAKICË, RIPARIMI I AUTOMJETEVE MOTORIKE, MOTOCIKLETAVE,.....	19112	2709	7416	6265	773	1951
H HOTELET DHE RESTORANTET	3034	541	1171	1090	125	99
I TRANSPORTI, DEPOTË DHE TELEKOMUNIKACIONI	3138	1374	1133	413	75	144
J AKTIVITETET FINANCIARE	101	18	28	30	6	19
K PASURITË E PATUNDSHME, DHËNIA ME QIRA DHE AKTIVITETET E BIZNESIT	1348	333	445	354	82	127
L ADMINISTRIMI DHE MBROJTJA PUBLIKE, MBROJTJA E OBLIGUESHME SOCIALE	69	29	16	14	4	6
M ARSIMI	362	63	84	168	27	20
N SHËNDETËSIA	921	105	483	318	14	12
O AKTIVITETET TJERA SHOQERORE, SOCIALE DHE PERSONALE	2126	358	1393	296	29	51
P EKONOMITË SHTËPIAKE PRIVATE ME PERSONA TË PUNËSUAR	4	-	4	-	-	-
Q ORGANIZATAT DHE ORGANET EKS-TERRITORIALE	16	16	-	-	-	-

\*\ Për fushën 'xx' vlerat e deklarimeve nuk janë të njohura në format e deklarimeve që i posedon RSB, të dhëna që merren nga ATK .

**Tabela 91. Numri i ndërmarrjeve sipas seksioneve të aktiviteve ekonomike dhe sipas lartësisë së qarkullimit vjetor në ATK gjatë vitit 2007**

Veprimtarite ekonomike	Gjithsej	Qarkullimi ne euro (€)				
		xx	1-5000	5001-30000	30001-50000	mbi 50000
<b>GJITHSEJ</b>	<b>37830</b>	<b>8145</b>	<b>12962</b>	<b>11134</b>	<b>1705</b>	<b>3884</b>
<b>A</b> BUJQËSIA, GJUEITIA DHE PYLLTARIA	<b>480</b>	219	88	103	18	52
<b>B</b> PESHKIMI	<b>12</b>	2	3	4	-	3
<b>C</b> INDUSTRIJA E MINIERAVE DHE EKSTRAKTUESE	<b>164</b>	49	26	37	14	38
<b>D</b> INDUSTRIJA PËRPUNUESE	<b>3933</b>	746	1047	1276	278	586
<b>E</b> FURNIZIMI ME ENERGJI ELEKTRIKE, GAZ DHE UJE	<b>41</b>	14	1	2	-	24
<b>F</b> NDËRTIMTARIA	<b>1825</b>	671	309	363	96	380
<b>G</b> TREGTIA ME SHUMICË DHE PAKICË, RIPARIMI I AUTOMJETEVE MOTORIKE, MOTOCIKLETAVE, MALLRAT PERSONALE DHE TE AMVISËRISË	<b>19629</b>	3230	6932	6390	846	2221
<b>H</b> HOTELET DHE RESTORANTET	<b>3159</b>	609	1115	1164	147	124
<b>I</b> TRANSPORTI, DEPOTË DHE TELEKOMUNIKACIONI	<b>3117</b>	1420	970	476	87	164
<b>J</b> AKTIVITETET FINANCIARE	<b>128</b>	40	24	34	12	18
<b>K</b> PASURITË E PATUNDSHME, DHËNIA ME QIRA DHE AKTIVITETET E BIZNESIT	<b>1605</b>	444	477	411	115	156
<b>L</b> ADMINISTRIMI DHE MBROJTJA PUBLIKE, MBROJTJA E OBLIGUESHME SOCIALE	<b>72</b>	30	10	16	6	10
<b>M</b> ARSIMI	<b>376</b>	67	89	159	33	28
<b>N</b> SHËNDETËSIA	<b>1028</b>	159	467	367	18	17
<b>O</b> AKTIVITETET TJERA SHOQERORE, SOCIALE DHE PERSONALE	<b>2242</b>	411	1401	332	35	63
<b>P</b> EKONOMITË SHTËPIAKE PRIVATE ME PERSONA TË PUNËSUAR	<b>3</b>	-	3	-	-	-
<b>Q</b> ORGANIZATAT DHE ORGANET EKS-TERRITORIALE	<b>16</b>	16	-	-	-	-

\*\ Për fushën 'xx' vlerat e deklarimeve nuk janë të njohura në format e deklarimeve që i posedon RSB, të dhëna që merren nga ATK .





## Enti i Statistikës së Kosovës përshkrim i shkurtër

**Enti i Statistikës së Kosovës**, është Ent profesional, vepron që nga viti 1948 dhe ka kaluar disa faza historike, i strukturuar sipas rregullimit shtetëror të asaj kohe.

Më 2 Gusht 1999, Enti ka rifilluar punën profesionale, si i pavarur në kuadër të Ministrisë së Administratës Publike. Enti financohet nga Buxheti i Konsoliduar i Kosovës dhe donatorë për projekte të veçanta.

**Enti i Statistikës së Kosovës** vepron sipas Rregullores 2001/14 e cila ka hyrë në fuqi me 2 Korrik 2001. Një Master Plan afatmesëm është duke u përgatitur për zhvillimin e sistemit statistikor kompatibil me Statistikat Evropiane.

**Struktura organizative e ESK-së**, katër *Departamente prodhuese* (Departamenti i statistikave ekonomike dhe llogarive kombëtare, Departamenti i statistikave të popullsisë, Departamenti i statistikave sociale dhe Departamenti i statistikave të bujqësisë dhe ambientit), *shtatë Zyra Rajonale* (Gjakovë, Gjilan, Mitrovicë, Pejë, Prizren, Prishtinë dhe Ferizaj), *dy Departamente mbështetëse* (Departamenti i metodologjisë dhe teknologjisë informative dhe Departamenti i administratës), si dhe *Zyra e regjistrimit të popullsisë*, përbëjnë ndërtimin struktural të ESK-ës.

Të punësuar janë gjithsej 134 punëtorë, prej tyre, 96 (71.6%) në seli të Entit, gjersa në Zyrat Rajonale, 38 (28.4%) .

Kemi mbështetje dhe bashkëpunim profesional me institucionet ndërkombëtare.

Enti i Statistikës së Kosovës ka një terren krejtësisht të mbuluar në shkallë vendi. Për implementim e Anketave në terren përdorim mostrën dhe metodologjinë adekuate. Gjatë grumbullimit të raporteve nga njësitë raportuese angazhohen; profesionistë, teknikë, administratorë, civilë të zyrave të vendit, regjistruar terreni nga Zyrat Rajonale.

Një ekip i ekspertëve vendorë dhe ndërkombëtar janë duke punuar në projektin e regjistrimit të popullsisë.

**Misioni i Entit**, është që të përmbush nevojat e përdoruesve me të dhëna statistikore objektive dhe analiza të rregullta në mënyrë që të përkrah departamentet qeveritare, t'u sigurojë informata të duhura për vendim-marrësit si dhe përdoruesit tjerë në Kosovë.

- **Adresa:** Enti i Statistikës së Kosovës, Rr."Zenel Salihu" Nr.4, Prishtinë
- **Telefonat:** Qendra kryesore: +381 (0) 38 235 111  
Drejtori: +381 (0) 38 235 545
- **Fax:** +381 (0) 38 235 033
- **E-mail:** [ekonomik@ks-gov.net](mailto:ekonomik@ks-gov.net)
- **Ueb-faqe:** [www.ks-gov.net/esk](http://www.ks-gov.net/esk)