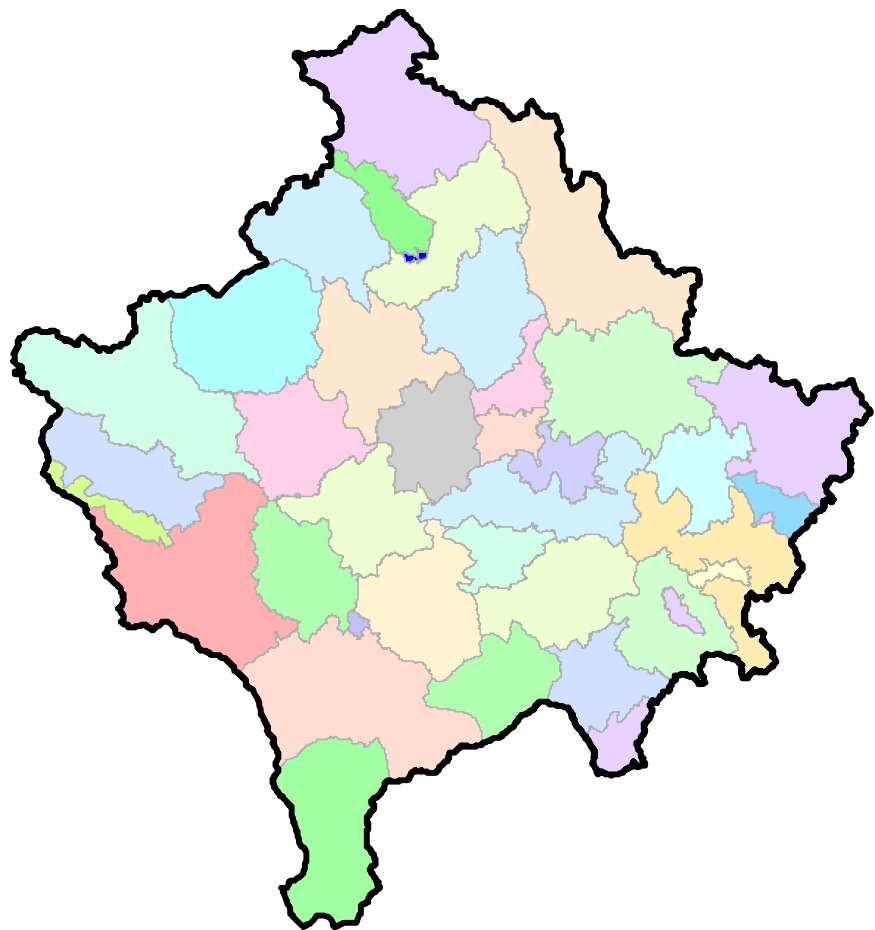




Republika e Kosovës
Republika Kosova-Republic of Kosova
Qeveria - Vlada - Government
Zyra e Kryeministrit -Ured Premijera -Office of the Prime Minister
Agjencia e Statistikave të Kosovës - Agencija za Statistike Kosova - Kosovo Agency of Statistics

Seria 3: Statistikat Ekonomike

Repertori statistikor mbi ndërmarrjet ekonomike në Kosovë (TM1 - 2016)



Parathënie

Agjencia e Statistikave të Kosovës (ASK) ka përgatitë publikimin “**Repertori Statistikor mbi ndërmarrjet në Kosovë TM1 2016**”, mbi bizneset e reja të regjistruara në Agjencionin për Regjistrim të Bizneseve në Kosovë (ARBK), nga data 01.01.2016 deri me 31.03.2016 (tremujori i parë i vitit 2016).

Regjistri Statistikor i Bizneseve (RSB) është pjesë e ASK-së i cili përmban të gjitha bizneset që ushtrojnë aktivitetin ekonomik në territorin e Republikës së Kosovës dhe si i tillë shërben për statistika dhe analiza të demografisë së bizneseve, përgatitjen e mostrave dhe ngritjen e rezultateve në nivel vendi për të gjitha anketat që realizohen me bizneset. RSB po ashtu shërben si burim kryesor i informacioneve për llogaritjen e Bruto Produktit Vendor.

RSB është ndërtuar dhe azhurnohet në vazhdimësi duke u bazuar në dy burime administrative të të dhënave (ARBK-së dhe Administrata Tatimore e Kosovës) si dhe hulumtimet e rregullta statistikore që kryhen nga ana e ASK-së.

Kërkesa të vazhdueshme për të dhëna statistikore për bizneset vijnë çdo ditë nga shfrytëzues të ndryshëm qoftë ata të brendshëm apo ata jashtë ASK-së, prandaj duke u bazuar në këto kërkesa kemi përgatitur të dhëna të ndryshme tabelore dhe grafike.

Besojmë se ky publikim do të shërbejë si bazë e dobishme referuese për të gjithë shfrytëzuesit e të dhënave statistikore të ASK-së, dhe do të shërbejë si informacion i dobishëm dhe relevant ekonomik për Kosovën.

Komentet, vërejtjet dhe sugjerimet tuaja lidhur me këtë publikim janë të mirëseardhura dhe ato mund të dërgohen në adresën elektronike: muhamet.kastrati@rks-gov.net

Repertori Statistikor mbi ndërmarrjet në Kosovë është publikim i rregullt tremujorë.

SQARIM: Nga data 1 shtator 2014, nomenklatura e veprimtarive ekonomike është në versionin e ri NACE Rev.2, e po ashtu edhe disa nga të dhënat e publikuara paraprakisht janë konvertuar në këtë version.

Publikimin e përgatitën:

Ilir T. Berisha - Drejtor i departamentit
Hysni Elshani - Shef i sektorit,
Muhamet Kastrati - Specialist i TI-së për RSB,
Luljeta Krasniqi - Zyrtare e lartë,
Valdete Navakazi - Zyrtare e lartë,

Maj, 2016

Kryeshef Ekzekutiv i ASK-së,
Isa Krasniqi

Lista e Shkurtesave

- ASK** Agjencia e Statistikave të Kosovës
- RSB** Regjistri Statistikor i Bizneseve
- ARBK** Agjencioni i Regjistrimit të Bizneseve në Kosovë
- ATK** Administrata Tatimore e Kosovës
- MTI** Ministria e Tregtisë dhe Industrisë
- BPV** Bruto Produkti Vendor (GDP)
- AKP** Agjencioni Kosovar i Privatizimit
- KE** Komisioni Evropian
- NVE** Nomenklatura e Veprimtarive Ekonomike
- NACE Rev. 1** (Nomenklatura e Veprimtarive Ekonomike të KE - Versioni 1-rë)
- NACE Rev. 2** (Nomenklatura e Veprimtarive Ekonomike të KE - Versioni 2-të)
- NVM** Ndërmarrjet e Vogla dhe të Mesme
- TM1** Tremujori i parë
- TM2** Tremujori i dytë
- TM4** Tremujori i tretë
- TM4** Tremujori i katërt

Simbolet

- Nuk ka dukuri

: Mungojnë të dhënat

Përmbajtja

	Faqe
1 Karakteristikat e ndërmarrjeve të reja në TM1 - 2016.....	5
2 Shpjegimet metodologjike dhe përkufizime	6
2.1. Përkufizime dhe definicione	7
2.2. Forma ligjore (legale) e organizimit të bizneseve	8
3 Ndërmarrjet e reja dhe ato të shuara sipas tremujorëve	9
4 Ndërmarrjet sipas seksioneve ekonomike, formës legale të organizimit dhe kategorisë së numrit të punësuarve	11
Kategorizimi i ndërmarrjeve sipas madhësisë dhe gjinisë	12
5 Numri i ndërmarrjeve të reja sipas komunave	13
6 Ndërmarrjet e reja individuale dhe ato jo-individuale	15
7 Ndërmarrjet e reja sipas seksioneve ekonomike dhe kategorisë së numrit të punësuarve	17
8 Ndërmarrjet e reja sipas formës legale.....	18
9 Ndërmarrjet e reja sipas prejardhjes së kapitalit.....	19
10 Ndërmarrjet e shuara	20

1 Karakteristikat e ndërmarrjeve të reja në TM1 - 2016

Në tremujorin e parë të vitit 2016 (TM1 - 2016) gjithsej janë regjistruar 2896 ndërmarrje.

Rritje prej 12.2 % e ndërmarrjeve të reja vërehet krahasuar me tremujorin e njëjtë të vitit paraprak (TM1 - 2015).

Po ashtu rritje për 16.8% të ndërmarrjeve të reja kemi nëse e krahasojmë me tremujorin paraprak (TM4 - 2015).

Aktivitetet ekonomike më të preferuara gjatë këtij tremujori ishin: tregtia me 820 ndërmarrje të reja (28.3%), prodhim me 343 (11.8%), bujqësi, pylltari dhe peshkatori me 261 (9%), ndërtimtaria me 254 (8.8%), akomodim dhe aktivitete të shërbimeve me ushqim me 249 (8.6%), aktivitetet profesionale, shkencore dhe teknike me 183 (6.3%), transport dhe ruajtje me 151 (5.2%), aktivitete të shërbimeve tjera me 134 (4.6%), ndërsa aktivitetet tjera marrin pjesë në shkallë më të vogël.

Kategoria e numrit të punësuarve nga 1-4 (të punësuar) përbën rreth 2805 ndërmarrje apo 96.9% të ndërmarrjeve të reja, kategoria me 5-9 me 63 (2.2%), 10-19 me 23 (0.8%), 20-249 me 5 ndërmarrje (0.2%), ndërsa në kategorinë tjetër (250+) nuk është asnjë ndërmarrje e regjistruar në këtë tremujorë.

Sa i përket shtrirjes gjeografike të ndërmarrjeve të reja në nivel të komunave ashtu si në çdo tremujorë mbizotëron Prishtina me 671 ndërmarrje të reja (shprehur në përqindje 23.2%), Prizreni me 211 (7.3%), Ferizaj me 204 (7.0%), Peja me 169 (5.8%), Gjilani me 153 (5.3%), Mitrovica me 138 (4.8%), Gjakova me 122 (4.2%) ndërsa, komunat e tjera kanë numër më të vogël të ndërmarrjeve të regjistruara gjatë këtij tremujori.

2 Shpjegimet metodologjike dhe përkufizime

Regjistri Statistikor i Bizneseve shërben për qëllime statistikore dhe duhet të identifikojë qartësisht njësitë, në mënyrë që:

- Të mundësojë marrjen e informacionit për to nëpërmjet burimeve administrative.
- Të mundësojë përgatitjen e mostrave; koordinimin e anketave dhe ngritjen e rezultateve të tyre në nivel vendi;
- Të mundësojë analizën demografike të ndërmarrjeve dhe njërive lidhur me to.
- Të ofroj të dhënat hyrëse (imput) për llogaritjen e Bruto Produktit Vendor (GDP).

Regjistri Statistikor i Bizneseve (RSB)- **Përmban** të gjitha njësitë legale (bizneset apo ndërmarrjet) që ushtrojnë aktivitetin ekonomik brenda territorit të Kosovës.

Nuk përmban: Administratën Publike, Organizatat Jo Fitimprurëse, Organizatat Ndërkombëtare.

Burimet për azhurnimin e variablave të RSB-së janë:

- Administrative
 - Informacionet nga Agjencioni i Regjistrimit të Bizneseve në Kosovë
 - Informacionet nga Administrata Tatimore e Kosovës
- Statistikore
 - Anketa Strukturore e Ndërmarrjeve
 - Anketat për Statistikat Afatshkurtra
 - Anketa mbi Hotelerinë
 - Mbledhja e Çmimeve të Prodhimit
 - Mbledhja e Çmimeve të Importit.

Variablat kryesore të RSB grupohen në:

- **Variablat e Identifikimit**
 - Numrin e Regjistrimit të Biznesit (NRB), emri, forma legale, pronësia, adresat, komunikimi (tel, faks, e-mail etj)
- **Variablat shtesore**
 - Aktiviteti ekonomik kryesor (NACE Rev.2), madhësia sipas numrit të punësuarve
- **Variablat demografike**
 - Data e regjistrimit, data e shuarjes
- **Variablat që azhurnohen janë**
 - Statusi i aktivitetit (aktive ose jo-aktive),
 - Aktiviteti ekonomik i ndërmarrjes,
 - Madhësia sipas të punësuarve,
 - Adresat dhe variabla të komunikimit (telefon, faks, mobil, e-mail)

2.1. Përkufizime dhe definicione

Nomenklatura e Veprimtarive Ekonomike (NVE), është klasifikim në nivel katërshifror i veprimtarive ekonomike të ushtruara në subjekte të ndryshme.

Kjo nomenklaturë është përkthim dhe përshtatje e Nomenklaturës së Veprimtarive Ekonomike të Komunitetit Evropian (NACE Rev.2. në Gjuhën Angleze).

Përdorimi i kësaj nomenklature është obligative që nga data 1 shtator 2014 në të gjitha institucionet e Republikës së Kosovës dhe bazohet në rregulloren Nr.11/2013 të miratuar nga Qeveria e Republikës së Kosovës.

Struktura e veprimtarive ekonomike NACE Rev. 2 përbëhet nga 21 seksione të cilat janë prezantuar me poshtë të emërtuar me shkronja nga A deri tek U.

- A. Bujqësi, pylltari dhe peshkatari
- B. Xehetari dhe gurëthyes
- C. Prodhim
- D. Furnizim me energji elektrike, gaz avull dhe ajër të kondicionuar
- E. Furnizim me ujë, kanalizim, menaxhim mbeturinash dhe aktivitete revitalizimi të tokës
- F. Ndërtimtari
- G. Tregti me shumicë dhe pakicë, riparim i mjeteve motorike, motoçikletave
- H. Transport dhe ruajtje
- I. Akomodim dhe aktivitete të shërbimeve me ushqim
- J. Informacion dhe komunikim
- K. Aktivitete financiare dhe sigurimit
- L. Aktivitete të patundshmërisë
- M. Aktivitete profesionale, shkencore dhe teknike
- N. Aktivitete administrative dhe mbështetëse
- O. Administratë publike dhe mbrojtje
- P. Arsim
- Q. Shëndetësi njerëzore dhe aktivitete të punës sociale
- R. Art, zbavitje dhe rekreacion
- S. Aktivitete të shërbimeve tjera
- T. Aktivitete të ekonomive familjare si punëdhënës
- U. Aktivitete të organizatave dhe organeve jashtë-territoriale

Klasat e veprimtarive ekonomike sipas nomenklaturës së re **NACE Rev. 2** janë gjithsej 615 sosh, të cilat janë të koduar me kodin katërshifror duke filluar nga 0111 deri tek 9900.

2.2. Forma ligjore (legale) e organizimit të bizneseve

Definicionet e aplikuara për format ligjore të ndërmarrjeve sipas Rregullores 2001/16 si dhe Ligji nr.02/L123 mbi Shoqëritë tregtare dhe aksionare, e që aplikohen me rastin e regjistrimit në ARBK janë si në vijim.

1. Biznes individual - është person i vetëm fizik i cili kryen aktivitete ekonomike për qëllim të profitit dhe i cili është i regjistruar në ARBK-ë. Në biznesin individual, pronari ka përgjegjësi të pakufizuar për të gjitha borxhet e shoqërisë. Shoqëria ka një emërtim zyrtar ose përfshin mbiemrin e ligjshëm të pronarit.

2. Ortakëri e përgjithshme - Te ortakëria e përgjithshme, të gjithë ortakët përgjigjen pa kufizim, e solidarisht për borxhet e shoqërisë. Shoqëria kolektive ka një emërtim, në të cilin mund të përfshihet emri i një ose më shumë ortakëve.

3.Ortakëri e kufizuar - (Shoqëri komandite) - Në shoqëritë komandite, përveç ortakëve "të pakufizuar" (ortakët që përgjigjen pa kufizim e solidarisht për borxhet e kompanisë) marrin pjesë edhe ortakët "e kufizuar" ose ata ortakë, që përgjigjen për detyrimet e kompanisë deri në kufirin e vlerës së kontributeve të tyre në kapitalin themeltar.

4.Shoqëri me përgjegjësi të kufizuar - Shoqëri me përgjegjësi të kufizuara janë ato shoqëri që janë themeluar nga një ose disa themelues, të cilët përgjigjen vetëm deri në kufirin e vlerës së kontributit të tyre.

Shoqëria me përgjegjësi të kufizuara ka një emërtim, në të cilin mund të përfshihet emri i një ose më shumë ortakëve.

5.Shoqëri aksionare - Shoqëri aksionare janë ato shoqëri, kapitali i të cilave ndahet në aksione dhe që aksionaret përgjigjen vetëm deri në kufirin e vlerës së kontributit të tyre. Shoqëria mund të themelohet e të ketë një ose disa aksionar.

6.Kompani e huaj - Kompania e huaj është shoqëri tregtare dhe prej momentit të regjistrimit konsiderohet si dega në Kosovë që nuk ka identitet të personit juridik. Pas regjistrimit i gëzon të gjitha të drejtat dhe detyrimet e themeluara në bazë të ligjit të zbatueshëm.

7.Ndërmarrje shoqërore - Ndërmarrje shoqërore do të thotë një person juridik që shumica e aseteve dhe kapitali janë në pronësi shoqërore . Këto ndërmarrje deri në privatizim monitorohen dhe regjistrohen nga Agjencioni Kosovar i Privatizimit sipas Ligjit Nr.02/L-123 për Shoqëritë Tregtare.

8.Ndërmarrjepublike - Ndërmarrja Publike është ndërmarrje e cila kryen veprimtarinë e interesit të përgjithshëm, që është e themeluar nga shteti. Ndërmarrja publike monitorohet nga Qeveria dhe organizohen si Shoqëri Aksionare në përputhje me ligjin në fuqi mbi shoqëritë tregtare. Të gjitha interesat pronësore në një ndërmarrje publike do të përfaqësohen me aksione dhe të gjitha këto aksione duhet të jenë të regjistruara.

9.Kooperativa bujqësore - Kooperativa bujqësore është një shoqëri tregtare e krijuar nga personat fizikë apo juridik të cilët duhet të jenë të gjithë bujq që kontribuojnë me pronën e vet private në kapitalin aksionar.

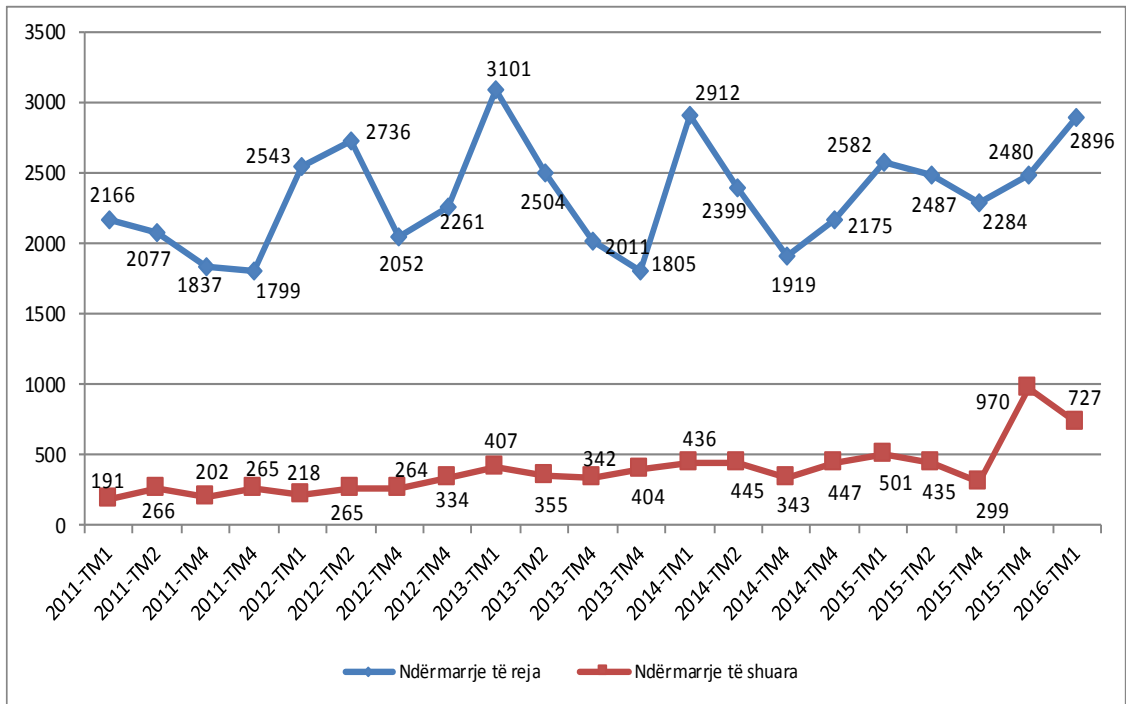
10.Ndërmarrje nën juridiksion të AKP - Janë ish ndërmarrjet shoqërore të cilat tani menaxhohen dhe mbikëqyren nga AKP-ja (Agjencioni Kosovar i Privatizimit).

3 Ndërmarrjet e reja dhe ato të shuara sipas tremujorëve

Tabela 1. Numri i ndërmarrjeve të reja sipas tremujorëve dhe seksioneve të aktiviteteve ekonomike.

Periudhat		Seksionet e aktiviteteve ekonomike																		
		Bujqësi, pylltari dhe peshkataria	Xehetari dhe gurëthyes	Prodhim	Furnizim me energji elektrike, gaz avull dhe ajër të kondicionuar	Furnizim me ujë, kanalizim, menaxhim mbeturinash dhe aktivitete revitalizimi të tokës	Ndërtimtari	Tregti me shumicë dhe pakicë, riparim i mjeteve motorike, motoçikletave	Transport dhe ruajtje	Akomodim dhe aktivitete të shërbimeve me ushqim	Informacion dhe komunikim	Aktivite financiare dhe sigurimit	Aktivite të patundshmërisë	Aktivite profesionale, shkencore dhe teknike	Aktivite administrative dhe mbështetëse	Administratë publike dhe mbrojtje: sigurim social I deyrueshëm	Arsim	Shëndetësi i njerezore dhe aktivitete të punës sociale	Art, zbavitje dhe rekreacion	Aktivite të shërbimeve tjera
Tremujoret	Gjithsej	A	B	C	D	E	F	G	H	I	J	K	L	M	N	O	P	Q	R	S
2012 - TM1	2528	174	9	239	5	18	268	820	175	243	96	4	9	155	57	7	32	39	48	130
2012 - TM2	2736	218	26	278	3	17	259	809	156	300	82	3	10	190	70	6	24	36	36	213
2012 - TM4	2051	127	9	184	7	12	193	598	140	205	84	6	11	131	48	8	32	34	56	166
2012 - TM4	2261	222	11	201	5	12	224	691	139	207	78	3	7	137	78	4	26	20	54	142
2012 Gjithsej	9576	741	55	902	20	59	944	2918	610	955	340	16	37	613	253	25	114	129	194	651
2013 - TM1	3100	301	10	299	9	19	337	867	201	264	104	6	135	169	60	9	32	48	54	176
2013 - TM2	2504	142	7	258	2	14	227	759	107	246	101	4	95	162	65	9	28	43	52	183
2013 - TM4	2011	122	7	163	6	11	201	565	108	240	82	8	15	119	53	6	20	48	63	174
2013 - TM4	1805	188	5	152	5	6	178	543	109	161	70	2	12	135	36	9	18	34	62	80
2013 Gjithsej	9420	753	29	872	22	50	943	2734	525	911	357	20	257	585	214	33	98	173	231	613
2014 - TM1	2911	205	10	283	4	13	284	887	181	293	121	12	21	180	77	12	33	50	88	157
2014 - TM2	2399	186	9	283	3	16	207	704	99	282	95	8	10	146	61	11	20	39	55	165
2014 - TM4	1919	115	7	196	3	13	146	574	111	237	61	11	7	97	49	2	18	33	60	179
2014 - TM4	2175	168	6	216	14	9	166	649	143	222	80	12	21	147	65	17	19	51	50	120
2014 Gjithsej	9404	674	32	978	24	51	803	2814	534	1034	357	43	59	570	252	42	90	173	253	621
2015 - TM1	2582	255	7	276	8	12	237	784	143	253	104	12	15	144	80	6	20	36	57	133
2015 - TM2	2487	212	12	261	5	13	193	751	142	263	98	15	15	139	76	10	29	67	60	126
2015 - TM4	2284	208	8	239	4	8	160	622	108	256	86	43	19	123	66	3	25	49	68	189
2015 - TM4	2480	270	5	271	13	15	163	746	131	246	80	25	25	175	74	6	35	35	58	107
2015 Gjithsej	9833	945	32	1047	30	48	753	2903	524	1018	368	95	74	581	296	25	109	187	243	555
2016 - TM1	2896	261	16	343	12	17	254	820	151	249	108	68	14	183	82	8	40	63	73	134

Grafikoni 1. Numri i ndërmarrjeve të reja dhe atyre të shuara sipas tremujoreve përkatës nga TM1 2011 deri në TM1 2016

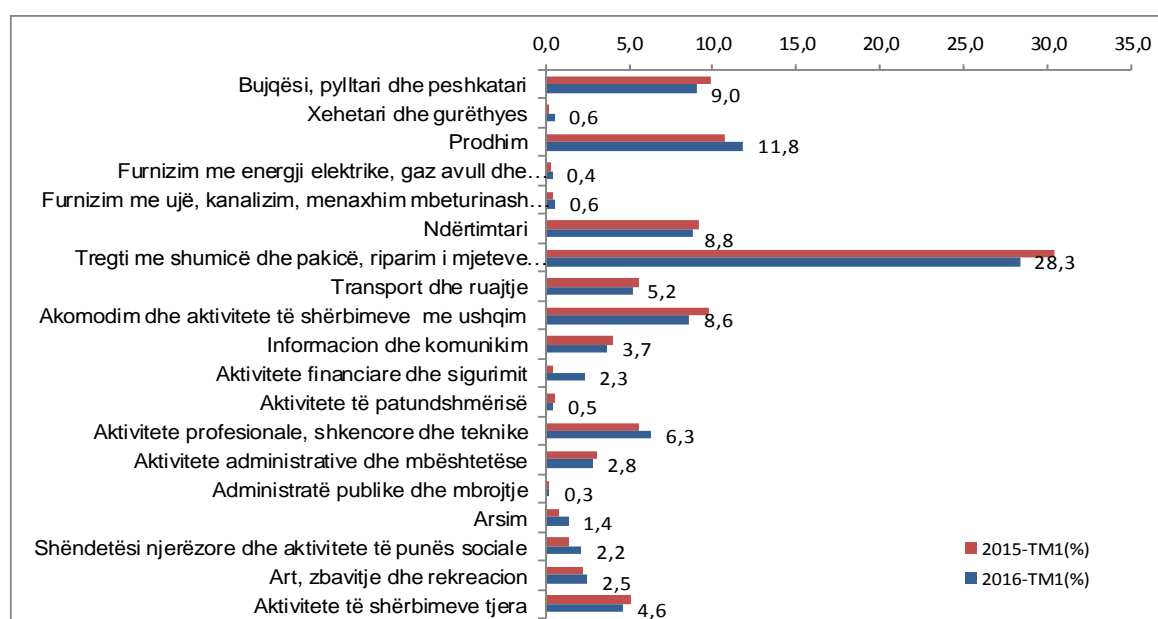


4 Ndërmarrjet sipas seksioneve ekonomike, formës legale të organizimit dhe kategorisë së numrit të punësuarve

Tabela 2. Numri i ndërmarrjeve të reja sipas seksioneve të aktiviteteve ekonomike, formës legale të organizimit dhe kategorisë së numrit të punësuarve në TM1 2016

Seksionet e veprimtarive ekonomike	Total	Kategoria e numrit të punësuarve					
		biznese individuale			biznese Jo-individuale		
		Gjithsej	1-4	5 e mbi	Gjithsej	1-4	5 e mbi
Gjithsej	2896	1855	1835	20	1041	970	71
A Bujqësi, pylltari dhe peshkatari	261	211	210	1	50	44	6
B Xehetari dhe gurëthyes	16	4	4	-	12	11	1
C Prodhim	343	220	218	2	123	105	18
D Furnizim me energji elektrike, gaz avull dhe ajër të kondicionuar	12	-	-	-	12	10	2
E Furnizim me ujë, kanalizim, menaxhim mbeturinash dhe aktivitete revitalizimi të tokës	17	9	9	-	8	8	-
F Ndërtimtari	254	133	125	8	121	111	10
G Tregti me shumicë dhe pakicë, riparim i mjeteve motorike, motoçikletave	820	513	509	4	307	291	16
H Transport dhe ruajtje	151	115	115	-	36	35	1
I Akomodim dhe aktivitete të shërbimeve me ushqim..	249	195	192	3	54	47	7
J Informacion dhe komunikim	108	39	39	-	69	66	3
K Aktivitete financiare dhe sigurimit	68	59	59	-	9	9	-
L Aktivitete të patundshmërisë	14	7	7	-	7	7	-
M Aktivitete profesionale, shkencore dhe teknike	183	74	74	-	109	109	-
N Aktivitete administrative dhe mbështetëse	82	31	30	1	51	49	2
O Administratë publike dhe mbrojtje	8	2	2	-	6	3	3
P Arsim	40	23	23	-	17	16	1
Q Shëndetësi njerëzore dhe aktivitete të punës sociale	63	42	41	1	21	20	1
R Art, zbavitje dhe rekreacion	73	56	56	-	17	17	-
S Aktivitete të shërbimeve tjera	134	122	122	-	12	12	-

Grafikoni 2. Ndërmarrjet e reja sipas seksioneve ekonomike në TM1 2016



Kategorizimi i ndërmarrjeve sipas madhësisë dhe gjinisë

Tabela3. Numri i NVM-ve për TM1 2016

Klasifikimi	Numri i të punësuarve	Ndërmarrje	%
Mikro ndërmarrje	1 - 9 punësuar	2868	99
Ndërmarrje të Vogla	10 - 49 punësuar	28	1,0
Ndërmarrje të Mesme	50 - 249 punësuar	-	-
Ndërmarrje të Mëdha	250 e mbi punësuar	-	-
Gjithsej		2896	100,0

Grafikoni 3. Struktura e ndërmarrjeve sipas madhësisë për TM1 2016

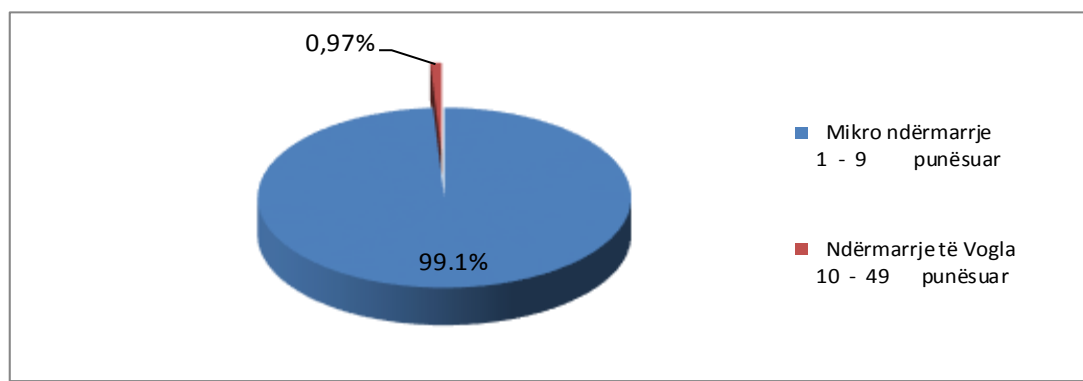
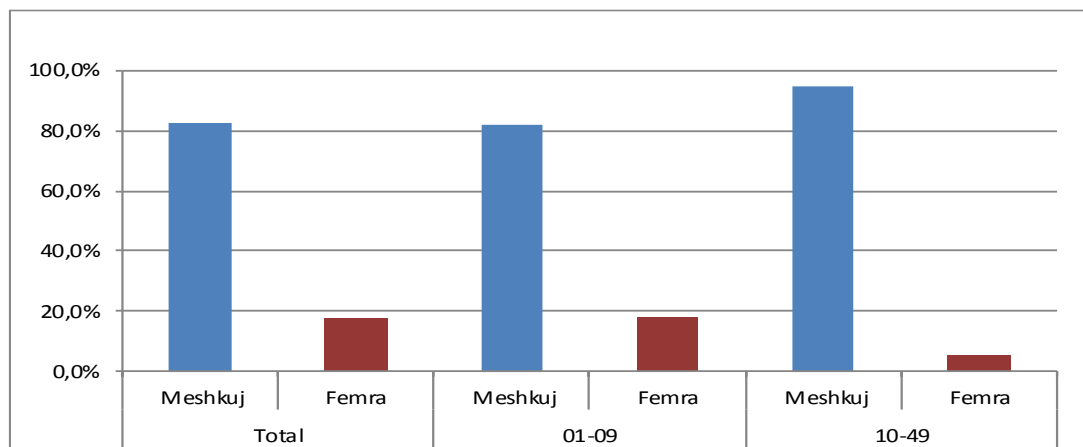


Tabela 4. Struktura e ndërmarrjeve sipas gjinisë së pronarëve për vitin 2015

Struktura e ndërmarrjeve sipas gjinisë							
Total		01-09		10-49		50+	
Meshkuj	Femra	Meshkuj	Femra	Meshkuj	Femra	Meshkuj	Femra
82,3%	17,7%	82,2%	17,8%	94,6%	5,4%	-	-

Grafikoni 4. Paraqitja grafike e ndërmarrjeve sipas gjinisë së pronarëve për vitin 2015

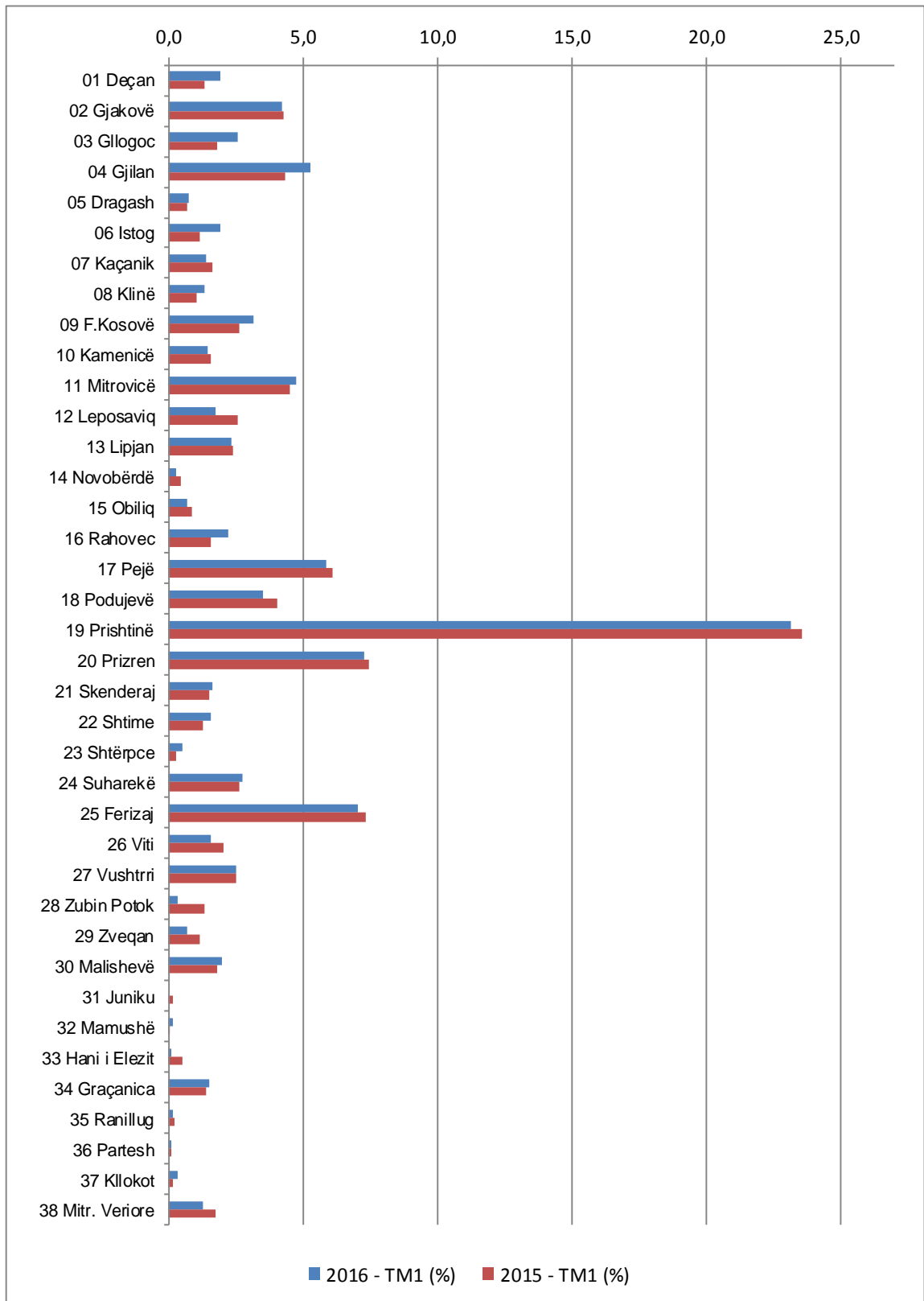


5 Numri i ndërmarrjeve të reja sipas komunave

Tabela 5. Numri i ndërmarrjeve të reja sipas komunave dhe seksioneve të aktiviteteve ekonomike në TM1 2016

Kodi dhe emertimi	Komunat	Seksionet e aktiviteteve ekonomike																																					
		Bujqësi, pylltari dhe peshkataria		Xehetari dhe gurëthyes		Prodhim		Furnizim me energji elektrike, gaz avull dhe ajër të kondicionuar		Furnizim me ujë, kanalizim, menaxhim mbeturinash dhe aktivitete revitalizimi të		Ndërtimtari		Tregti me shumicë dhe pakicë, riparim i mjeteve motorike, motoçikletave		Transport dhe ruajtje		Akomodim dhe aktivitete të shërbimeve me ushqim		Informacion dhe komunikim		Aktivitete financiare dhe sigurimit		Aktivitete të patundshmërisë		Aktivitete profesionale, shkencore dhe teknike		Aktivitete administrative dhe mbështetëse		Administratë publike dhe mbrojtje: sigurim social I detyrueshëm		Arsim		Shëndetësi njëzore dhe aktivitete të punës sociale		Art, zbavitje dhe rekreacion		Aktivitete të shërbimeve tjera	
		A	B	C	D	E	F	G	H	I	J	K	L	M	N	O	P	Q	R	S																			
	Gjithsej	2896	261	16	343	12	17	254	820	151	249	108	68	14	183	82	8	40	63	73	134																		
01 Deçan	55	12	2	9	-	-	4	10	2	3	4	3	-	1	1	-	-	1	2	1																			
02 Gjakovë	122	8	-	20	-	1	11	23	-	21	4	4	-	5	3	1	2	1	6	12																			
03 Glogoc	74	5	-	14	-	1	16	24	2	6	-	-	1	-	-	-	-	-	-	5																			
04 Gjilan	153	5	-	20	-	-	13	42	20	12	5	3	1	12	6	-	-	1	2	7	4																		
05 Dragash	22	3	-	4	-	-	3	3	-	5	-	1	-	1	-	-	-	-	1	1	1																		
06 Istog	56	17	1	12	-	-	5	14	-	1	-	-	1	2	-	-	-	1	1	1																			
07 Kaçanik	41	6	1	5	-	-	4	13	1	2	2	1	-	2	-	-	1	-	-	3																			
08 Klinë	39	3	-	6	-	-	5	16	1	5	-	-	-	1	-	-	-	-	2	-																			
09 F.Kosovë	92	-	-	7	1	2	5	35	12	10	3	-	1	3	4	1	-	1	2	5																			
10 Kamenicë	42	8	1	4	-	-	5	10	2	5	1	-	-	1	1	-	-	1	1	2																			
11 Mitrovicë	138	9	-	12	-	1	16	38	13	5	7	4	2	7	9	-	4	4	2	5																			
12 Leposaviq	50	26	-	8	-	-	-	7	-	4	2	-	1	-	-	-	-	1	-	1																			
13 Lipjan	68	7	-	8	-	-	13	25	4	2	-	1	-	6	-	-	-	-	-	2																			
14 Novobërdë	7	1	-	-	-	-	-	2	1	1	-	-	-	1	-	-	-	1	-	-																			
15 Obiliq	19	-	-	1	-	1	1	12	-	3	-	-	-	-	1	-	-	-	-	-																			
16 Rahovec	64	11	1	10	-	-	7	14	2	10	-	4	-	-	-	-	-	-	3	2																			
17 Pejë	169	15	-	22	2	-	15	47	4	12	7	5	-	11	6	1	9	4	5	4																			
18 Podujevë	101	18	1	7	-	4	7	38	5	7	-	-	-	3	3	-	-	5	1	2																			
19 Prishtinë	671	26	2	46	4	3	43	184	24	58	56	14	8	95	29	4	9	20	20	26																			
20 Prizren	211	4	2	27	2	-	13	74	12	19	5	9	-	9	5	-	4	6	3	17																			
21 Skenderaj	47	10	-	6	-	-	6	11	1	2	-	2	-	2	3	-	-	1	-	3																			
22 Shtime	46	3	-	3	1	-	5	13	3	6	-	1	-	-	2	-	2	3	-	4																			
23 Shtërpce	15	3	-	1	-	-	1	3	3	3	-	-	-	-	-	1	-	-	-	-																			
24 Suharekë	80	5	-	11	2	1	8	23	4	8	1	3	-	6	-	-	-	1	2	5																			
25 Ferizaj	204	14	3	39	-	-	21	58	16	16	3	4	-	6	5	-	1	6	6	6																			
26 Viti	46	6	-	7	-	2	5	9	4	1	2	3	-	2	-	-	1	-	2	2																			
27 Vushtrri	73	13	-	7	-	-	6	20	5	2	3	4	-	3	2	-	2	1	1	4																			
28 Zubin Potok	10	7	1	-	-	1	1	-	-	-	-	-	-	-	-	-	-	-	-	-																			
29 Zveçan	20	5	-	4	-	-	2	5	-	1	-	-	-	-	-	-	-	1	-	2																			
30 Malishevë	58	5	-	6	-	-	7	18	3	6	-	1	-	-	2	-	3	1	1	5																			
31 Juniku	-	-	-	-	-	-	-	-	-	-	-	-	-	-	-	-	-	-	-	-																			
32 Mamushë	5	-	-	1	-	-	1	2	-	1	-	-	-	-	-	-	-	-	-	-																			
33 Hani i Elezit	3	-	-	-	-	-	-	1	1	-	1	-	-	-	-	-	-	-	-	-																			
34 Graçanica	43	1	-	6	-	-	2	16	4	5	2	1	-	-	-	-	-	-	2	4																			
35 Ranillug	4	-	-	-	-	-	2	-	-	-	-	-	-	-	-	-	-	-	1	1																			
36 Partesh	3	-	-	1	-	-	-	-	-	1	-	-	-	-	-	-	-	-	-	1																			
37 Klokot	9	3	1	1	-	-	-	2	-	2	-	-	-	-	-	-	-	-	-	-																			
38 Mitr. Veriore	36	2	-	8	-	-	1	8	2	4	-	-	-	3	-	-	1	1	2	4																			

Grafikoni 5. Struktura e ndërmarrjeve të reja sipas komunave në TM1 2016



6 Ndërmarrjet e reja individuale dhe ato jo-individuale

Tabela 6. Numri i ndërmarrjeve të reja individuale sipas komunave dhe seksioneve të aktiviteteve ekonomike në TM1 2016

Kodi dhe emertimi	Komunat	Seksionet e aktiviteteve ekonomike																			
		Gjithsej																			
		A	B	C	D	E	F	G	H	I	J	K	L	M	N	O	P	Q	R	S	
		1855	211	4	220	-	9	133	513	115	195	39	59	7	74	31	2	23	42	56	122
01 Deçan		51	10	1	9	-	-	4	10	2	2	4	3	-	1	1	-	-	1	2	1
02 Gjakovë		104	6	-	15	-	-	8	20	-	19	2	4	-	5	3	1	2	1	6	12
03 Glogoc		58	5	-	11	-	1	7	20	2	6	-	-	1	-	-	-	-	-	-	5
04 Gjilan		87	2	-	10	-	-	6	24	17	8	2	3	1	3	1	-	-	2	4	4
05 Dragash		22	3	-	4	-	-	3	3	-	5	-	1	-	1	-	-	-	-	1	1
06 Istog		42	16	1	5	-	-	5	9	-	1	-	-	1	2	-	-	-	1	1	-
07 Kaçanik		36	6	-	5	-	-	3	13	1	2	2	1	-	-	-	-	-	-	-	3
08 Klinë		35	3	-	4	-	-	5	15	-	5	-	-	-	1	-	-	-	-	2	-
09 F.Kosovë		52	-	-	3	-	1	2	15	12	9	2	-	-	-	-	1	-	1	1	5
10 Kamenicë		30	5	-	3	-	-	4	5	2	4	1	-	-	1	1	-	-	1	1	2
11 Mitrovicë		108	8	-	8	-	-	9	32	13	5	3	4	2	4	8	-	3	2	2	5
12 Leposaviq		45	26	-	6	-	-	-	5	-	4	1	-	-	1	-	-	-	1	-	1
13 Lipjan		44	5	-	5	-	-	7	14	2	2	-	1	-	6	-	-	-	-	-	2
14 Novobërdë		3	1	-	-	-	-	-	1	-	1	-	-	-	-	-	-	-	-	-	-
15 Obiliq		8	-	-	1	-	1	-	4	-	2	-	-	-	-	-	-	-	-	-	-
16 Rahovec		52	11	-	7	-	-	5	10	1	10	-	4	-	-	-	-	-	-	3	1
17 Pejë		99	11	-	13	-	-	7	28	1	12	1	5	-	4	1	-	6	3	3	4
18 Podujevë		76	13	-	4	-	4	5	30	4	7	-	-	-	2	-	-	-	4	1	2
19 Prishtinë		239	9	-	22	-	-	4	73	11	30	10	7	2	23	7	-	3	8	14	16
20 Prizren		143	4	-	16	-	-	7	46	7	17	3	8	-	8	2	-	1	6	1	17
21 Skenderaj		38	9	-	3	-	-	5	9	1	2	-	2	-	2	1	-	-	1	-	3
22 Shtime		38	2	-	2	-	-	4	9	3	6	-	1	-	-	2	-	2	3	-	4
23 Shtërpce		12	3	-	1	-	-	-	2	3	3	-	-	-	-	-	-	-	-	-	-
24 Suharekë		62	3	-	11	-	-	5	20	3	6	1	3	-	3	-	-	-	1	1	5
25 Ferizaj		130	11	1	25	-	-	11	35	13	11	2	4	-	1	1	-	-	3	6	6
26 Viti		35	6	-	5	-	2	2	7	4	-	2	2	-	1	-	-	1	-	1	2
27 Vushtrri		62	11	-	6	-	-	6	16	5	1	2	4	-	2	1	-	2	1	1	4
28 Zubin Potok		7	6	1	-	-	-	-	-	-	-	-	-	-	-	-	-	-	-	-	-
29 Zveçan		17	5	-	3	-	-	1	5	-	1	-	-	-	-	-	-	-	-	-	2
30 Malishevë		51	5	-	4	-	-	5	16	3	6	-	1	-	-	2	-	2	1	1	5
31 Juniku		-	-	-	-	-	-	-	-	-	-	-	-	-	-	-	-	-	-	-	-
32 Mamushë		3	-	-	-	-	-	-	2	-	1	-	-	-	-	-	-	-	-	-	-
33 Hani i Elezit		1	-	-	-	-	-	-	1	-	-	-	-	-	-	-	-	-	-	-	-
34 Graçanicë		22	1	-	-	-	-	-	10	3	1	1	1	-	-	-	-	-	-	1	4
35 Ranillug		4	-	-	-	-	-	2	-	-	-	-	-	-	-	-	-	-	-	1	1
36 Partesh		3	-	-	1	-	-	-	-	-	1	-	-	-	-	-	-	-	-	-	1
37 Klokot		6	3	-	1	-	-	-	-	-	2	-	-	-	-	-	-	-	-	-	-
38 Mitr. Veriore		30	2	-	7	-	-	1	4	2	3	-	-	-	3	-	-	1	1	2	4

Tabela 7. Numri i ndërmarrjeve të reja jo-individuele sipas komunave dhe seksioneve të aktiviteteve ekonomike në TM1 2016

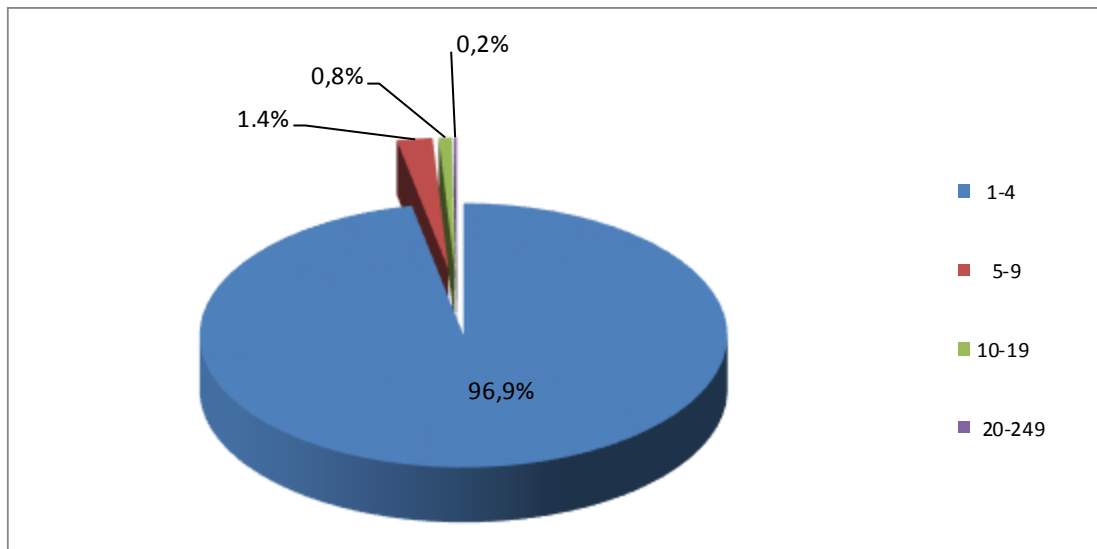
Kodi dhe emertimi	Komunat	Seksionet e aktiviteteve ekonomike																																					
		Bujqësi, pylltari dhe peshkataria		Xehetari dhe gurëthyes		Prodhim		Furnizim me energji elektrike, gaz avull dhe ajër të kondicionuar		Furnizim me ujë, kanalizim, menaxhim mbeturinash dhe aktivitete revitalizimi të tokës		Ndërtimtari		Tregti me shumicë dhe pakicë, riparim i mjeteve motorike, motoçikletave		Transport dhe ruajtje		Akomodim dhe aktivitete të shërbimeve me ushqim		Informacion dhe komunikim		Aktivitete financiare dhe sigurimit		Aktivitete të patundshëmrisë		Aktivitete profesionale, shkencore dhe teknike		Aktivitete administrative dhe mbështetëse		Administratë publike dhe mbrojtje: sigurim social I detyrueshëm		Arsim		Shëndetësi njëzore dhe aktivitete të punës sociale		Art, zbatimje dhe rekreacion		Aktivitete të shërbimeve tjera	
		A	B	C	D	E	F	G	H	I	J	K	L	M	N	O	P	Q	R	S																			
	Gjithsej	1041	50	12	123	12	8	121	307	36	54	69	9	7	109	51	6	17	21	17	12																		
01 Deçan	4	2	1	-	-	-	-	-	-	-	1	-	-	-	-	-	-	-	-	-	-																		
02 Gjakovë	18	2	-	5	-	1	3	3	-	2	2	-	-	-	-	-	-	-	-	-	-																		
03 Glogoc	16	-	-	3	-	-	9	4	-	-	-	-	-	-	-	-	-	-	-	-	-																		
04 Gjilan	66	3	-	10	-	-	7	18	3	4	3	-	-	9	5	-	1	-	3	-	-																		
05 Dragash	14	1	-	7	-	-	-	5	-	-	-	-	-	-	-	-	-	-	-	-	1																		
06 Istog	5	-	1	-	-	-	1	-	-	-	-	-	-	2	-	-	1	-	-	-	-																		
07 Kaçanik	4	-	-	2	-	-	-	1	1	-	-	-	-	-	-	-	-	-	-	-	-																		
08 Klinë	40	-	-	4	1	1	3	20	-	1	1	-	1	3	4	-	-	-	1	-	-																		
09 F.Kosovë	12	3	1	1	-	-	1	5	-	1	-	-	-	-	-	-	-	-	-	-	-																		
10 Kamenicë	30	1	-	4	-	1	7	6	-	-	4	-	-	3	1	-	1	2	-	-	-																		
11 Mitrovicë	5	-	-	2	-	-	-	2	-	-	1	-	-	-	-	-	-	-	-	-	-																		
12 Leposaviq	24	2	-	3	-	-	6	11	2	-	-	-	-	-	-	-	-	-	-	-	-																		
13 Lipjan	4	-	-	-	-	-	1	1	1	-	-	-	-	1	-	-	-	1	-	-	-																		
14 Novobërdë	11	-	-	-	-	-	1	8	-	1	-	-	-	-	1	-	-	-	-	-	-																		
15 Obiliq	12	-	1	3	-	-	2	4	1	-	-	-	-	-	-	-	-	-	-	-	1																		
16 Rahovec	70	4	-	9	2	-	8	19	3	-	6	-	-	7	5	1	3	1	2	-	-																		
17 Pejë	25	5	1	3	-	-	2	8	1	-	-	-	-	1	3	-	-	1	-	-	-																		
18 Podujevë	432	17	2	24	4	3	39	111	13	28	46	7	6	72	22	4	6	12	6	10	-																		
19 Prishtinë	68	-	2	11	2	-	6	28	5	2	2	1	-	1	3	-	3	-	2	-	-																		
20 Prizren	9	1	-	3	-	-	1	2	-	-	-	-	-	-	2	-	-	-	-	-	-																		
21 Skenderaj	8	1	-	1	1	-	1	4	-	-	-	-	-	-	-	-	-	-	-	-	-																		
22 Shtime	3	-	-	-	-	-	1	1	-	-	-	-	-	-	-	1	-	-	-	-	-																		
23 Shtërpce	18	2	-	-	2	1	3	3	1	2	-	-	-	3	-	-	-	-	1	-	-																		
24 Suharekë	74	3	2	14	-	-	10	23	3	5	1	-	-	5	4	-	1	3	-	-	-																		
25 Ferizaj	11	-	-	2	-	-	3	2	-	1	-	1	-	1	-	-	-	-	1	-	-																		
26 Viti	11	2	-	1	-	-	-	4	-	1	1	-	-	1	1	-	-	-	-	-	-																		
27 Vushtrri	3	1	-	-	-	1	1	-	-	-	-	-	-	-	-	-	-	-	-	-	-																		
28 Zubin Potok	3	-	-	1	-	-	1	-	-	-	-	-	-	-	-	-	-	1	-	-	-																		
29 Zveçan	7	-	-	2	-	-	2	2	-	-	-	-	-	-	-	-	1	-	-	-	-																		
30 Malishevë	-	-	-	-	-	-	-	-	-	-	-	-	-	-	-	-	-	-	-	-	-																		
31 Juniku	2	-	-	1	-	-	1	-	-	-	-	-	-	-	-	-	-	-	-	-	-																		
32 Mamushë	2	-	-	-	-	-	-	-	1	-	1	-	-	-	-	-	-	-	-	-	-																		
33 Hani i Elezit	21	-	-	6	-	-	2	6	1	4	1	-	-	-	-	-	-	-	1	-	-																		
34 Graçanicë	3	-	1	-	-	-	-	2	-	-	-	-	-	-	-	-	-	-	-	-	-																		
35 Ranillug	6	-	-	1	-	-	-	4	-	1	-	-	-	-	-	-	-	-	-	-	-																		
36 Partesh	-	-	-	-	-	-	-	-	-	-	-	-	-	-	-	-	-	-	-	-	-																		
37 Kllokot	-	-	-	-	-	-	-	-	-	-	-	-	-	-	-	-	-	-	-	-	-																		
38 Mitr. Veriore	-	-	-	-	-	-	-	-	-	-	-	-	-	-	-	-	-	-	-	-	-																		

7 Ndërmarrjet e reja sipas seksioneve ekonomike dhe kategorisë së numrit të punësuarve

Tabela 8. Numri i ndërmarrjeve të reja sipas seksioneve të aktiviteteve ekonomike dhe kategorisë së numrit të punësuarve në TM1 2016

Seksionet e veprimtarive ekonomike	Gjithsej	Kategoria e numrit të punësuarve				
		1-4	5-9	10-19	20-249	250 e mbi
Gjithsej	2896	2805	63	23	5	-
<i>A</i> Bujqësi, pylltari dhe peshkatori	261	254	7	-	-	-
<i>B</i> Xehetari dhe gurëthyes	16	15	1	-	-	-
<i>C</i> Prodhim	343	323	14	4	2	-
<i>D</i> Furnizim me energji elektrike, gaz avull dhe ajër të kondicionuar	12	10	-	2	-	-
<i>E</i> Furnizim me ujë, kanalizim, menaxhim mbeturinash dhe aktivitete revitalizimi të tokës	17	17	-	-	-	-
<i>F</i> Ndërtimtari	254	236	12	5	1	-
<i>G</i> Tregti me shumicë dhe pakicë, riparim i mjeteve motorike, motoçikletave	820	800	13	7	-	-
<i>H</i> Transport dhe ruajtje	151	150	1	-	-	-
<i>I</i> Akomodim dhe aktivitete të shërbimeve me ushqim	249	239	6	3	1	-
<i>J</i> Informacion dhe komunikim	108	105	1	2	-	-
<i>K</i> Aktivitete financiare dhe sigurimit	68	68	-	-	-	-
<i>L</i> Aktivitete të patundshmërisë	14	14	-	-	-	-
<i>M</i> Aktivitete profesionale, shkencore dhe teknike	183	183	-	-	-	-
<i>N</i> Aktivitete administrative dhe mbështetëse	82	79	2	-	1	-
<i>O</i> Administratë publike dhe mbrojtje	8	5	3	-	-	-
<i>P</i> Arsim	40	39	1	-	-	-
<i>Q</i> Shëndetësi njerëzore dhe aktivitete të punës sociale	63	61	2	-	-	-
<i>R</i> Art, zbavitje dhe rekreacion	73	73	-	-	-	-
<i>S</i> Aktivitete të shërbimeve tjera	134	134	-	-	-	-

Grafikoni 6. Struktura e ndërmarrjeve të reja sipas kategorisë së numrit të punësuarve në TM1 2016

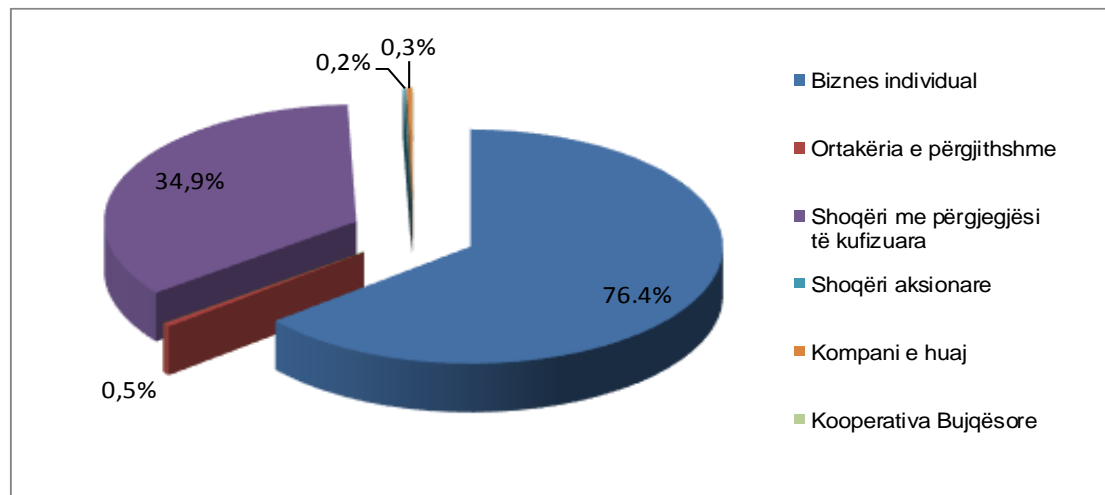


8 Ndërmarrjet e reja sipas formës legale

Tabela 9. Numri i ndërmarrjeve të reja sipas seksioneve të aktiviteteve ekonomike dhe formës legale të organizimit në TM1 2016

Seksionet e veprimtarive ekonomike	Forma legale e organizimit										
	Gjithsej	Biznes individual	Ortakëria e përgjithshme	Ortakëri e kufizuar	Shoqëri me përgjegjësi të kufizuara	Shoqëri aksionare	Kompani e huaj	Ndërmarrje shoqërore	Ndërmarrje publike	Kooperativa Bujqësore	Ndërmarrje tjera nën juridiksion të AKM
Gjithsej	2896	1855	15	-	1010	5	10	-	-	1	-
A Bujqësi, pylltari dhe peshkatori	261	211	-	-	49	-	-	-	-	1	-
B Xehetari dhe gurëthyes	16	4	-	-	12	-	-	-	-	-	-
C Prodhim	343	220	3	-	118	2	-	-	-	-	-
D Furnizim me energji elektrike, gaz avull dhe ajër të kondicionuar	12	-	-	-	12	-	-	-	-	-	-
E Furnizim me ujë, kanalizim, menaxhim mbeturinash dhe aktivitete revitalizimi të tokës	17	9	1	-	7	-	-	-	-	-	-
F Ndërtimtari	254	133	2	-	117	-	2	-	-	-	-
G Tregti me shumicë dhe pakicë, riparim i mjeteve motorike, motoçikletave	820	513	2	-	302	-	3	-	-	-	-
H Transport dhe ruajtje	151	115	-	-	36	-	-	-	-	-	-
I Akomodim dhe aktivitete të shërbimeve me ushqim	249	195	1	-	53	-	-	-	-	-	-
J Informacion dhe komunikim	108	39	1	-	65	1	2	-	-	-	-
K Aktivitete financiare dhe sigurimit	68	59	-	-	6	1	2	-	-	-	-
L Aktivitete të patundshmërisë	14	7	1	-	6	-	-	-	-	-	-
M Aktivitete profesionale, shkencore dhe teknike	183	74	-	-	108	-	1	-	-	-	-
N Aktivitete administrative dhe mbështetëse	82	31	1	-	49	1	-	-	-	-	-
O Administratë publike dhe mbrojtje	8	2	-	-	6	-	-	-	-	-	-
P Arsim	40	23	-	-	17	-	-	-	-	-	-
Q Shëndetësi njerëzore dhe aktivitete të punës sociale	63	42	1	-	20	-	-	-	-	-	-
R Art, zbavitje dhe rekreacion	73	56	-	-	17	-	-	-	-	-	-
S Aktivitete të shërbimeve tjera	134	122	2	-	10	-	-	-	-	-	-

Grafikoni 7. Ndërmarrjet e reja sipas formës legale të organizimit në TM1 2016



9 Ndërmarrjet e reja sipas prejardhjes së kapitalit

Tabela 10. Numri i ndërmarrjeve të reja sipas prejardhjes së kapitalit TM1 2016

Kategoria e numrit të punësuarve	Gjithsej		Të Huaja (degë, përfaqësi)*		Nacionale	
	2896	100%	10	100,0%	2886	100%
1-4	2805	96,9%	9	90,0%	2796	96,9%
5-9	63	2,2%	1	10,0%	62	2,1%
10-19	23	0,8%	-	-	23	0,8%
20-249	5	0,2%	-	-	5	0,2%
250+	-	-	-	-	-	-

Grafikoni 8. Struktura e ndërmarrjeve të reja sipas prejardhjes së kapitalit në TM1 2016

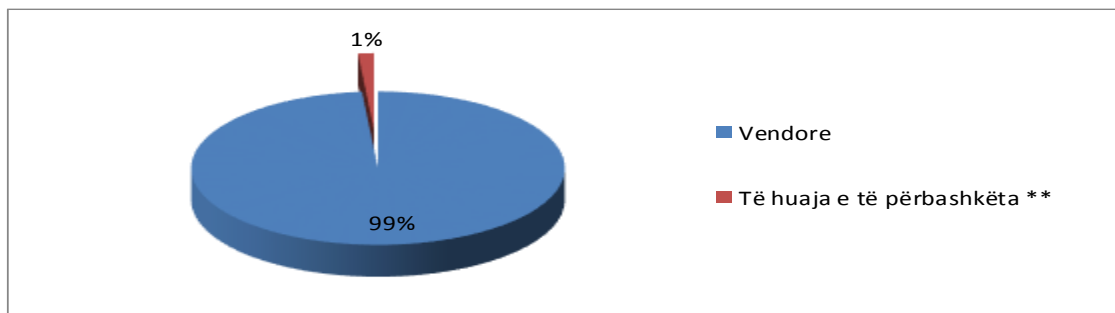


Sqarim: Shenja “*” tregon që kemi të bëjmë vetëm me ndërmarrjet e huaja të definuara në faqe 8 (Kompani të huaja, ARBK-ë), si dhe të dhënat janë vetëm për TM1 2016 sikurse edhe në publikimet paraprahe.

Tabela 11. Numri i ndërmarrjeve të reja sipas pronësisë në TM1 2016

Periudha	Gjithsej Total	Vendore	Të huaja e të përbashkëta **		
			Gjithsej	Të përbashkëta (Vendore + Të huaj)	Të huaja (Degë, përfaqësi)*
2016 - TM1	2.896	2.766	130	120	10

Grafikoni 9. Struktura e ndërmarrjeve të reja sipas pronësisë në TM1 2016



Sqarim: Shenja “**” në Tabelën 11 si dhe Grafikonin 9 tregon që kemi të bëjmë me një koncept më të gjerë të definimit të origjinës së kapitali apo pronësisë (ndërmarrjet e reja me pronësi të huaj e të përbashkët).

10 Ndërmarrjet e shuara

Tabela 12. Numri i ndërmarrjeve të shuara sipas komunave dhe seksioneve të aktiviteteve ekonomike në TM1 2016

Kodet dhe emertimi	Gjithsej	Seksionet e aktiviteteve ekonomike																		
		Bujqësi, pylltari dhe peshkataria	Xehetari dhe gurëthyes	Prodhim	Furnizim me energji elektrike, gaz avull dhe ajër të kondicionuar	Furnizim me ujë, kanalizim, menaxhim mbeturinash dhe aktivitete revitalizimi të ndërtimitari	Tregti me shumicë dhe pakicë, riparim i mjeteve motorike, motoçikletave	Transport dhe ruajtje	Akomodim dhe aktivitete të shërbimeve me ushqim	Informacion dhe komunikim	Aktivite financiare dhe sigurimit	Aktivite të patundshmërisë	Aktivite profesionale, shkencore dhe teknologjike	Aktivite administrative dhe mbështetëse	Administratë publike dhe mbrojtje: sigurim social I detyrueshëm	Arsim	Shëndësi njerëzore dhe aktivitete të punës sociale	Art, zbavitje dhe rekreacion	Aktivite të shërbimeve tjera	
		A	B	C	D	E	F	G	H	I	J	K	L	M	N	O	P	Q	R	S
	727	34	3	55	1	1	74	262	89	87	12	8	4	26	20	1	2	6	9	33
01 Deçan	12	3	-	-	-	1	4	2	-	-	-	-	-	-	-	-	-	-	1	1
02 Gjakovë	35	1	-	4	-	1	10	4	8	1	-	-	2	-	-	-	-	2	-	2
03 Glogoc	23	-	-	1	-	2	7	6	2	1	-	-	1	-	-	-	-	-	1	2
04 Gjilan	28	1	-	3	-	5	13	-	3	-	-	-	1	1	-	-	-	-	-	1
05 Dragash	5	-	-	2	-	-	1	2	-	-	-	-	-	-	-	-	-	-	-	-
06 Istog	4	-	-	-	-	2	1	-	1	-	-	-	-	-	-	-	-	-	-	-
07 Kaçanik	17	1	-	2	-	2	7	3	1	-	-	-	-	1	-	-	-	-	-	-
08 Klinë	12	1	-	-	-	4	4	2	1	-	-	-	-	-	-	-	-	-	-	-
09 F.Kosovë	20	-	-	-	-	1	4	9	3	1	-	-	-	1	1	-	-	-	-	-
10 Kamenicë	9	2	-	1	-	2	2	-	2	-	-	-	-	-	-	-	-	-	-	-
11 Mitrovicë	35	2	-	5	-	5	6	5	5	-	-	2	-	-	-	-	-	-	1	4
12 Leposaviq	2	-	-	-	-	-	2	-	-	-	-	-	-	-	-	-	-	-	-	-
13 Lipjan	19	1	-	1	-	4	7	3	-	-	-	-	2	-	-	-	-	-	-	1
14 Novobërdë	-	-	-	-	-	-	-	-	-	-	-	-	-	-	-	-	-	-	-	-
15 Obiliq	5	-	-	-	-	-	2	2	1	-	-	-	-	-	-	-	-	-	-	-
16 Rahovec	25	-	-	2	-	4	15	-	2	-	1	-	-	1	-	-	-	-	-	-
17 Pejë	36	1	2	3	-	1	13	6	3	2	-	-	-	2	-	-	-	-	-	3
18 Podujevë	37	4	-	2	-	6	13	6	3	-	-	1	-	-	-	-	-	-	-	2
19 Prishtinë	89	2	-	2	1	4	34	8	11	1	4	1	11	3	-	1	-	1	-	5
20 Prizren	70	1	1	7	-	3	32	6	9	1	-	-	3	1	-	-	-	1	-	4
21 Skenderaj	41	3	-	1	-	4	14	10	5	-	-	-	1	3	-	-	-	-	-	-
22 Shtime	6	1	-	1	-	2	-	-	1	-	-	-	-	-	-	-	-	-	-	1
23 Shtërpce	5	-	-	1	-	1	2	-	-	1	-	-	-	-	-	-	-	-	-	-
24 Suharekë	48	4	-	4	-	6	17	2	5	1	-	-	1	-	-	-	-	2	4	2
25 Ferizaj	61	1	-	5	-	6	18	5	13	3	1	-	1	3	-	1	-	1	-	3
26 Viti	10	2	-	3	-	-	5	-	-	-	-	-	-	-	-	-	-	-	-	-
27 Vushtrri	37	1	-	1	-	5	10	7	5	-	1	-	2	2	-	-	-	1	-	2
28 Zubin Potok	-	-	-	-	-	-	-	-	-	-	-	-	-	-	-	-	-	-	-	-
29 Zveçan	1	-	-	-	-	-	1	-	-	-	-	-	-	-	-	-	-	-	-	-
30 Malishevë	16	-	-	-	-	1	11	-	1	-	1	-	1	1	-	-	-	-	-	-
31 Juniku	1	-	-	1	-	-	-	-	-	-	-	-	-	-	-	-	-	-	-	-
32 Mamushë	-	-	-	-	-	-	-	-	-	-	-	-	-	-	-	-	-	-	-	-
33 Hani i Elezit	8	1	-	-	-	2	2	-	2	-	-	-	-	1	-	-	-	-	-	-
34 Graçanica	6	1	-	1	-	-	4	-	-	-	-	-	-	-	-	-	-	-	-	-
35 Ranillug	-	-	-	-	-	-	-	-	-	-	-	-	-	-	-	-	-	-	-	-
36 Partesh	-	-	-	-	-	-	-	-	-	-	-	-	-	-	-	-	-	-	-	-
37 Kllokot	1	-	-	-	-	-	-	1	-	-	-	-	-	-	-	-	-	-	-	-
38 Mitr. Veriore	3	-	-	2	-	-	1	-	-	-	-	-	-	-	-	-	-	-	-	-

Agjencia e statistikave të Kosovës

përshkrim i shkurtër

Agjencia e statistikave të Kosovës është institucion profesional i cili merret me grumbullimin, përpunimin dhe publikimin e të dhënave zyrtare të statistikave. Si i tillë vepron që nga viti 1948 i cili ka kaluar nëpër disa faza historike, i strukturuar sipas rregullimit shtetëror të asaj kohe.

Më 2 Gusht 1999, Agjencioni ka rifilluar punën e vet profesionale (pas 9 viteve të ndërprerjes të të gjitha serive statistikore në dëm të interesit të Kosovës), si institucion i pavarur në kuadër të Ministrisë së Administratës Publike. Që nga data 12.12.2011 ky Agjencion vepron në kuadër të Kryeministrit të Kosovës. Agjencioni financohet nga Buxheti i Konsoliduar i Kosovës por edhe nga donatorët për projekte të veçanta dhe për ndihmë teknike profesionale.

Agjencia e Statistikave të Kosovës vepron sipas Ligjit Nr. 04/L-036 i cili ka hyrë në fuqi me 12.12.2011. Plani zhvillimor strategjik 2009-2013 është në implementim afatmesëm për zhvillimin e sistemit statistikor në korrelacion me Statistikat e Bashkësisë Evropiane (EUROSTAT-it).

Agjencia e statistikave të Kosovës ka këtë strukturë organizative: *Departamentet prodhuese;* (Departamenti i statistikave ekonomike dhe llogarive kombëtare, Departamenti i statistikave të bujqësisë dhe mjedisit, dhe Departamenti i statistikave sociale. *Departamentet mbështetëse;* (Departamenti i metodologjisë dhe teknologjisë informative, Departamenti për politika, planifikim, koordinim dhe komunikim, Departamenti i Regjistrimit dhe Anketimit si dhe Departamenti i administratës. **Ne kuadër të Agjencionit vepron edhe; Zyrat Rajonale; Gjakovë, Gjilan, Mitrovicë, Pejë, Prizren, Prishtinë, dhe Ferizaj**

Numri i të punësuarve dhe buxheti akoma janë të limituar. Të punësuar janë gjithsej 139 punëtorë, prej tyre, 104 (74,8%) në seli të Agjencionit, gjersa në Zyrat Rajonale, 35 (25,2%), Agjencioni ka këtë strukturë kualifikuese, 70,5% me shkollim universitar ndërsa 29,5% me shkollim të mesëm.

Kemi bashkëpunim profesional dhe teknik me të gjitha Ministrinë e Qeverisë së Kosovës, sidomos me Ministrinë e Ekonomisë dhe Financave, Bankën Qendrore të Kosovës, me institucionet ndërkombëtare, EUROSTAT-in, Fondin Monetar Ndërkombëtare, Bankën Botërore, SIDA e Suedisë, DFID, UNFPA, UNDP, UNICEF, dhe me statistikatat e shteteve në rajon.

Agjencia e Statistikave të Kosovës mbulon gati krejtësisht territorin e Republikës së Kosovës, duke u organizuar në strukturimin e qarqeve statistikore dhe njërive raportuese si njësi bazë dhe të vetme në shkallë vendi nga të cilat merr informatat e dorës së parë. Te gjitha anketat e zhvilluara në terren përdorin shtrirjen e mostrës në këto qarqe statistikore por edhe metodologjinë sipas rekomandimeve ndërkombëtare. Gjatë grumbullimit të të dhënave statistikore dhe raporteve nga njësitë raportuese angazhohen; profesionistë, teknikë, administratorë, civilë të zyrave të vendit, regjistruar terreni nga Zyrat Rajonale etj.

Kemi realizuar me sukses në vitin 2011 projektin e Regjistrimit të Popullsisë Ekonomike Familjar dhe banesave, i cili regjistrim nuk është realizuar që nga viti 1981. Rezultatet e fituara nga ky regjistrim do të kenë një rol të rëndësishëm për hartimin e Politikave zhvillimore.

Misioni i Agjencionit; të përmbush nevojat e shfrytëzuesve me të dhëna statistikore kualitative, objektive, në kohë dhe hapësirë në mënyrë që shfrytëzuesit të kenë bazë të besueshme që të bëjnë analiza të rregullta në interes të planifikimit dhe zhvillimit gjatë hartimit të projekteve në shkallë vendbanimi, komune dhe vendi. Të përkrah institucionet qeveritare, institutet, shkencën, akademinë, bizneset si dhe hulumtuesit e pavarur etj. në mënyrë që t'u sigurojë informata të duhura për vendim-marrësit si dhe përdoruesit tjerë në Kosovë.

- **Adresa: AGJENCIA E STATISTIKAVE TË KOSOVËS,**
Rr. "Zenele Salihu", nr. 4, 10000 Prishtinë
- **Telefoni:** +381 (0) 38 200 31 129
Kryeshefi Ekzekutiv: +381 (0) 38 200 31 112
- **Fax:** +381 (0) 38 235 033
- **E-mail:** infoask@rks-gov.net
- **Ueb-faqe:** <http://ask.rks-gov.net>