



Republika e Kosovës
Republika Kosova-Republic of Kosova
Qeveria - Vlada - Government
Zyra e Kryeministrit -Ured Premijera -Office of the Prime Minister
Agjencia e Statistikave të Kosovës - Agencija za Statistike Kosova - Kosovo Agency of Statistics

Seria 3: Statistikat Ekonomike

Repertori statistikor mbi ndërmarrjet ekonomike në Kosovë (TM2 - 2016)



Parathënie

Agjencia e Statistikave të Kosovës (ASK) ka përgatitë publikimin “**Repertori Statistikor mbi ndërmarrjet në Kosovë TM2 2016**”, i cili përmban të dhëna statistikore për bizneset e regjistruara tek Agjencia e Regjistrimit të Bizneseve të Kosovës (ARBK) nga data 01.04.2016 deri me 30.06.2016 (tremujori i dytë 2016).

Regjistri Statistikor i Bizneseve (RSB) është pjesë e ASK-së i cili përmban informacionet themelore për të gjitha bizneset që ushtrojnë aktivitetin ekonomik në territorin e Republikës së Kosovës dhe si i tillë shërben për statistika dhe analiza të demografisë së bizneseve, përgatitjen e mostrave dhe ngritjen e rezultateve në nivel vendi për të gjitha anketat që realizohen me bizneset. RSB po ashtu shërben si burim i rëndësishëm i informacioneve për llogaritjen e Bruto Produktit Vendor.

RSB është ndërtuar dhe azhurnohet në vazhdimësi duke u bazuar në dy burime administrative të të dhënave (ARBK-së dhe Administrata Tatimore e Kosovës) si dhe hulumtimet e rregullta statistikore që kryhen nga ana e ASK-së.

Kërkesa të vazhdueshme për të dhëna statistikore për bizneset vijnë çdo ditë nga shfrytëzues të ndryshëm qoftë ata të brendshëm apo ata jashtë ASK-së, prandaj duke u bazuar në këto kërkesa kemi përgatitur të dhëna të ndryshme tabelore dhe grafike.

Besojmë se ky publikim do të shërbejë si bazë e dobishme referuese për të gjithë shfrytëzuesit e të dhënave statistikore të ASK-së, dhe do të shërbejë si informacion i dobishëm dhe relevant ekonomik për Kosovën.

Komentet, vërejtjet dhe sugjerimet tuaja lidhur me këtë publikim janë të mirëseardhura dhe ato mund të dërgohen në adresën elektronike: muhamet.kastrati@rks-gov.net

Repertori Statistikor mbi ndërmarrjet në Kosovë është publikim i rregullt tremujorë.

SQARIM: Nga data 1 shtator 2014, nomenklatura e veprimtarive ekonomike është në versionin e ri NACE Rev.2, e po ashtu edhe disa nga të dhënat e publikuara paraprakisht janë konvertuar në këtë version.

Publikimin e përgatitën:

Ilir T. Berisha - Drejtor i departamentit
Hysni Elshani - Shef i sektorit,
Muhamet Kastrati - Specialist i TI-së për RSB,
Luljeta Krasniqi - Zyrtare e lartë,
Valdete Navakazi - Zyrtare e lartë,

Gusht, 2016

Kryeshef Ekzekutiv i ASK-së,
Isa Krasniqi

Lista e Shkurtesave

ASK Agjencia e Statistikave të Kosovës

RSB Regjistri Statistikor i Bizneseve

ARBK Agjencioni i Regjistrimit të Bizneseve në Kosovë

ATK Administrata Tatimore e Kosovës

MTI Ministria e Tregtisë dhe Industrisë

BPV Bruto Produkti Vendor (GDP)

AKP Agjencioni Kosovar i Privatizimit

KE Komisioni Evropian

NVE Nomenklatura e Veprimtarive Ekonomike

NACE Rev. 1 (Nomenklatura e Veprimtarive Ekonomike të KE - Versioni 1-rë)

NACE Rev. 2 (Nomenklatura e Veprimtarive Ekonomike të KE - Versioni 2-të)

NVM Ndërmarrjet e Vogla dhe të Mesme

TM1 Tremujori i parë

TM2 Tremujori i dytë

TM4 Tremujori i tretë

TM4 Tremujori i katërt

Simbolet

- Nuk ka dukuri

: Mungojnë të dhënat

Përmbajtja

	Faqe
1 Karakteristikat e ndërmarrjeve të regjistruara në TM1 2016	5
2 Shpjegimet metodologjike dhe përkufizime	6
2.1. Përkufizime dhe definicione	7
2.2. Forma ligjore (legale) e organizimit të bizneseve	8
3 Ndërmarrjet e regjistruara dhe ato të shuara sipas tremujorëve	9
4 Ndërmarrjet sipas seksioneve ekonomike, formës legale të organizimit dhe kategorisë së numrit të punësuarve	11
Kategorizimi i ndërmarrjeve sipas madhësisë dhe gjinisë	12
5 Numri i ndërmarrjeve të regjistruara sipas komunave.....	13
6 Ndërmarrjet e regjistruara individuale dhe ato jo-individuale	15
7 Ndërmarrjet e regjistruara sipas seksioneve ekonomike dhe kategorisë së numrit të punësuarve	17
8 Ndërmarrjet e regjistruara sipas formës legale	18
9 Ndërmarrjet e regjistruara sipas prejardhjes së kapitalit	19
10 Ndërmarrjet e shuara	20

1 Karakteristikat e ndërmarrjeve të regjistruara në TM2 2016

Në tremujorin e dytë të vitit 2016 (TM2 2016) gjithsej janë regjistruar 2801 ndërmarrje.

Rënie për 3.3% e ndërmarrjeve të regjistruara vërehet krahasuar me tremujorin paraprak (TM1 2016).

Rritje për 12.6% të ndërmarrjeve të regjistruara kemi nëse e krahasojmë me tremujorin e njëjtë të vitit të kaluar (TM2 2015).

Aktivitetet ekonomike më të preferuara gjatë këtij tremujori ishin: tregtia me 779 ndërmarrje të reja (27.8%), prodhim me 334 (11.9%), akomodim dhe aktivitete të shërbimeve me ushqim me 326 (11.6%), bujqësi, pylltari dhe peshkatari me 223 (8%), ndërtimtaria me 202 (7.2%), aktivitetet profesionale, shkencore dhe teknike me 170 (6.1%), aktivitete të shërbimeve tjera me 162 (5.8%), transport dhe ruajtje me 150 (5.4%), ndërsa aktivitetet tjera marrin pjesë në shkallë më të vogël.

Kategoria e numrit të punësuarve nga 1-4 (të punësuar) përbën rreth 2714 ndërmarrje apo 96.9% të ndërmarrjeve të reja, kategoria me 5-9 me 49 (1.7%), 10-19 me 27 (1%), 20-249 me 9 ndërmarrje (0.3%), ndërsa në kategorinë 250+ janë vetëm 2 ndërmarrje të regjistruara në këtë tremujorë.

Sa i përket shtrirjes gjeografike të ndërmarrjeve të regjistruara në nivel të komunave ashtu si në çdo tremujorë mbizotëron Prishtina me 702 ndërmarrje të regjistruara (shprehur në përqindje 25.1%), Ferizaj me 231 (8.2%), Peja me 180 (6.4%), Prizreni me 179 (6.4%), Gjilani me 149 (5.3%), Mitrovica me 133 (4.7%), Gjakova me 132 (4.7%) ndërsa, komunat e tjera kanë numër më të vogël të ndërmarrjeve të regjistruara gjatë këtij tremujori.

2 Shpjegimet metodologjike dhe përkufizime

Regjistri Statistikor i Bizneseve shërben për qëllime statistikore dhe duhet të identifikojë qartësisht njësitë, në mënyrë që:

- Të mundësojë marrjen e informacionit për to nëpërmjet burimeve administrative.
- Të mundësojë përgatitjen e mostrave; koordinimin e anketave dhe ngritjen e rezultateve të tyre në nivel vendi;
- Të mundësojë analizën demografike të ndërmarrjeve dhe njërive lidhur me to.
- Të ofroj të dhënat hyrëse (imput) për llogaritjen e Bruto Produktit Vendor (GDP).

Regjistri Statistikor i Bizneseve (RSB)- **Përmban** të gjitha njësitë legale (bizneset apo ndërmarrjet) që ushtrojnë aktivitetin ekonomik brenda territorit të Kosovës.

Nuk përmban: Administratën Publike, Organizatat Jo Fitimprurëse, Organizatat Ndërkombëtare.

Burimet për azhurnimin e variablave të RSB-së janë:

- Administrative
 - Informacionet nga Agjencioni i Regjistrimit të Bizneseve në Kosovë
 - Informacionet nga Administrata Tatimore e Kosovës
- Statistikore
 - Anketa Strukturore e Ndërmarrjeve
 - Anketat për Statistikat Afatshkurtra
 - Anketa mbi Hotelerinë
 - Mbledhja e Çmimeve të Prodhimit
 - Mbledhja e Çmimeve të Importit.

Variablat kryesore të RSB grupohen në:

- **Variablat e Identifikimit**
 - Numrin e Regjistrimit të Biznesit (NRB), emri, forma legale, pronësia, adresat, komunikimi (tel, faks, e-mail etj)
- **Variablat shtresore**
 - Aktiviteti ekonomik kryesor (NACE Rev.2), madhësia sipas numrit të punësuarve
- **Variablat demografike**
 - Data e regjistrimit, data e shuarjes
- **Variablat që azhurnohen janë**
 - Statusi i aktivitetit (aktive ose jo-aktive),
 - Aktiviteti ekonomik i ndërmarrjes,
 - Madhësia sipas të punësuarve,
 - Adresat dhe variabla të komunikimit (telefon, faks, mobil, e-mail)

2.1. Përkufizime dhe definicione

Nomenklatura e Veprimtarive Ekonomike (NVE), është klasifikim në nivel katërshifror i veprimtarive ekonomike të ushtruara në subjekte të ndryshme.

Kjo nomenklaturë është përkthim dhe përshtatje e Nomenklaturës së Veprimtarive Ekonomike të Komunitetit Evropian (NACE Rev.2. në Gjuhën Angleze).

Përdorimi i kësaj nomenklature është obligative që nga data 1 shtator 2014 në të gjitha institucionet e Republikës së Kosovës dhe bazohet në rregulloren Nr.11/2013 të miratuar nga Qeveria e Republikës së Kosovës.

Struktura e veprimtarive ekonomike NACE Rev. 2 përbëhet nga 21 seksione të cilat janë prezantuar me poshtë të emërtuar me shkronja nga A deri tek U.

- A. Bujqësi, pylltari dhe peshkatari
- B. Xehetari dhe gurëthyes
- C. Prodhim
- D. Furnizim me energji elektrike, gaz avull dhe ajër të kondicionuar
- E. Furnizim me ujë, kanalizim, menaxhim mbeturinash dhe aktivitete revitalizimi të tokës
- F. Ndërtimtari
- G. Tregti me shumicë dhe pakicë, riparim i mjeteve motorike, motoçikletave
- H. Transport dhe ruajtje
- I. Akomodim dhe aktivitete të shërbimeve me ushqim
- J. Informacion dhe komunikim
- K. Aktivitete financiare dhe sigurimit
- L. Aktivitete të patundshmërisë
- M. Aktivitete profesionale, shkencore dhe teknike
- N. Aktivitete administrative dhe mbështetëse
- O. Administratë publike dhe mbrojtje
- P. Arsim
- Q. Shëndetësi njerëzore dhe aktivitete të punës sociale
- R. Art, zbavitje dhe rekreacion
- S. Aktivitete të shërbimeve tjera
- T. Aktivitete të ekonomive familjare si punëdhënës
- U. Aktivitete të organizatave dhe organeve jashtë-territoriale

Klasat e veprimtarive ekonomike sipas nomenklaturës së re **NACE Rev. 2** janë gjithsej 615 sosh, të cilat janë të koduar me kodin katërshifror duke filluar nga 0111 deri tek 9900.

2.2. Forma ligjore (legale) e organizimit të bizneseve

Definicionet e aplikuara për format ligjore të ndërmarrjeve sipas Rregullores 2001/16 si dhe Ligji nr.02/L123 mbi Shoqëritë tregtare dhe aksionare, e që aplikohen me rastin e regjistrimit në ARBK janë si në vijim.

1. Biznes individual - është person i vetëm fizik i cili kryen aktivitete ekonomike për qëllim të profitit dhe i cili është i regjistruar në ARBK-ë. Në biznesin individual, pronari ka përgjegjësi të pakufizuar për të gjitha borxhet e shoqërisë. Shoqëria ka një emërtim zyrtar ose përfshin mbiemrin e ligjshëm të pronarit.

2. Ortakëri e përgjithshme - Te ortakëria e përgjithshme, të gjithë ortakët përgjigjen pa kufizim, e solidarisht për borxhet e shoqërisë. Shoqëria kolektive ka një emërtim, në të cilin mund të përfshihet emri i një ose më shumë ortakëve.

3.Ortakëri e kufizuar - (Shoqëri komandite) - Në shoqëritë komandite, përveç ortakëve "të pakufizuar" (ortakët që përgjigjen pa kufizim e solidarisht për borxhet e kompanisë) marrin pjesë edhe ortakët "e kufizuar" ose ata ortakë, që përgjigjen për detyrimet e kompanisë deri në kufirin e vlerës së kontributeve të tyre në kapitalin themeltar.

4.Shoqëri me përgjegjësi të kufizuar - Shoqëri me përgjegjësi të kufizuara janë ato shoqëri që janë themeluar nga një ose disa themelues, të cilët përgjigjen vetëm deri në kufirin e vlerës së kontributit të tyre.

Shoqëria me përgjegjësi të kufizuara ka një emërtim, në të cilin mund të përfshihet emri i një ose më shumë ortakëve.

5.Shoqëri aksionare - Shoqëri aksionare janë ato shoqëri, kapitali i të cilave ndahet në aksione dhe që aksionaret përgjigjen vetëm deri në kufirin e vlerës së kontributit të tyre. Shoqëria mund të themelohet e të ketë një ose disa aksionar.

6.Kompani e huaj - Kompania e huaj është shoqëri tregtare dhe prej momentit të regjistrimit konsiderohet si dega në Kosovë që nuk ka identitet të personit juridik. Pas regjistrimit i gëzon të gjitha të drejtat dhe detyrimet e themeluara në bazë të ligjit të zbatueshëm.

7.Ndërmarrje shoqërore - Ndërmarrje shoqërore do të thotë një person juridik që shumica e asetëve dhe kapitali janë në pronësi shoqërore . Këto ndërmarrje deri në privatizim monitorohen dhe regjistrohen nga Agjencioni Kosovar i Privatizimit sipas Ligjit Nr.02/L-123 për Shoqëritë Tregtare.

8.Ndërmarrjepublike - Ndërmarrja Publike është ndërmarrje e cila kryen veprimtarinë e interesit të përgjithshëm, që është e themeluar nga shteti. Ndërmarrja publike monitorohet nga Qeveria dhe organizohen si Shoqëri Aksionare në përputhje me ligjin në fuqi mbi shoqëritë tregtare. Të gjitha interesat pronësore në një ndërmarrje publike do të përfaqësohen me aksione dhe të gjitha këto aksione duhet të jenë të regjistruara.

9.Kooperativa bujqësore - Kooperativa bujqësore është një shoqëri tregtare e krijuar nga personat fizikë apo juridik të cilët duhet të jenë të gjithë bujq që kontribuojnë me pronën e vet private në kapitalin aksionar.

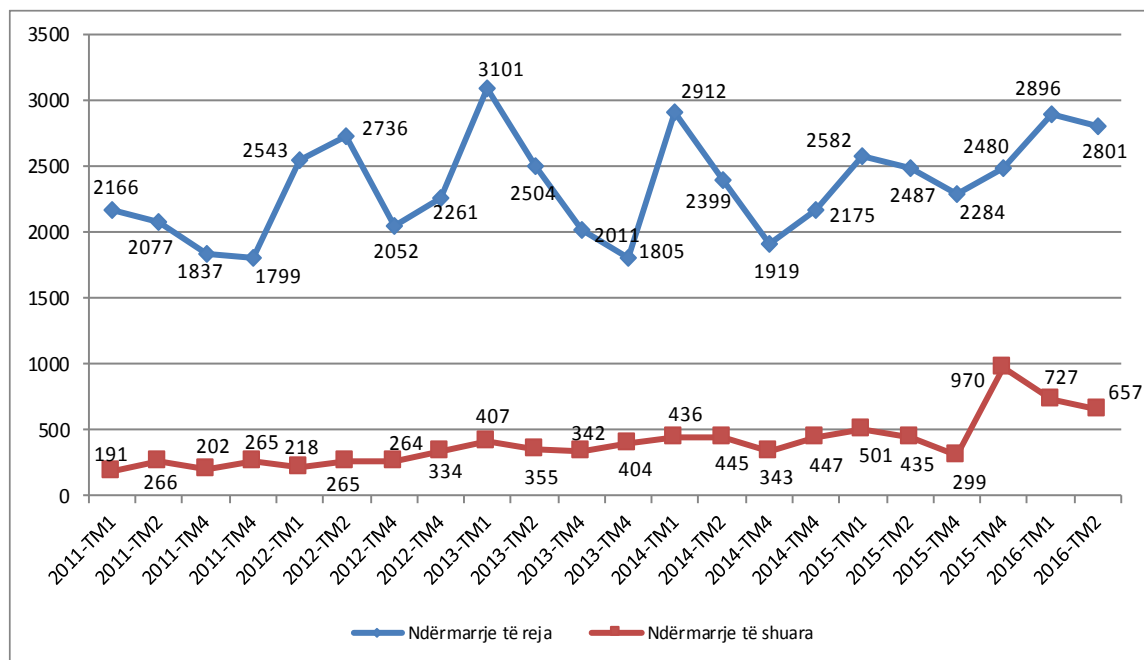
10.Ndërmarrje nën juridiksion të AKP - Janë ish ndërmarrjet shoqërore të cilat tani menaxhohen dhe mbikëqyren nga AKP-ja (Agjencioni Kosovar i Privatizimit).

3 Ndërmarrjet e reja dhe ato të shuara sipas tremujorëve

Tabela 1. Numri i ndërmarrjeve të regjistruara sipas tremujorëve dhe seksioneve të aktiviteteve ekonomike.

Periudhat		Seksionet e aktiviteteve ekonomike																		
		Bujqësi, pylltari dhe peshkataria	Xehetari dhe gurëthyes	Prodhim	Furnizim me energji elektrike, gaz avull dhe ajër të kondicionuar	Furnizim me ujë, kanalizim, menaxhim mbeturinash dhe aktivitete revitalizimi të tokës	Ndërtimtari	Tregti me shumicë dhe pakicë, riparim i mjeteve motorike, motoçikletave	Transport dhe ruajtje	Akomodim dhe aktivitete të shërbimeve me ushqim	Informacion dhe komunikim	Aktivitete financiare dhe sigurimit	Aktivitete të patundshmërisë	Aktivitete profesionale, shkencore dhe teknike	Aktivitete administrative dhe mbështetëse	Administratë publike dhe mbrojtje: sigurim social I detyrueshëm	Arsim	Shëndetësi njerëzor dhe aktivitete të punës sociale	Art, zbavitje dhe rekreacion	Aktivitete të shërbimeve tjera
Tremujoret	Gjithsej	A	B	C	D	E	F	G	H	I	J	K	L	M	N	O	P	Q	R	S
2012 - TM1	2528	174	9	239	5	18	268	820	175	243	96	4	9	155	57	7	32	39	48	130
2012 - TM2	2736	218	26	278	3	17	259	809	156	300	82	3	10	190	70	6	24	36	36	213
2012 - TM4	2051	127	9	184	7	12	193	598	140	205	84	6	11	131	48	8	32	34	56	166
2012 - TM4	2261	222	11	201	5	12	224	691	139	207	78	3	7	137	78	4	26	20	54	142
2012 Gjithsej	9576	741	55	902	20	59	944	2918	610	955	340	16	37	613	253	25	114	129	194	651
2013 - TM1	3100	301	10	299	9	19	337	867	201	264	104	6	135	169	60	9	32	48	54	176
2013 - TM2	2504	142	7	258	2	14	227	759	107	246	101	4	95	162	65	9	28	43	52	183
2013 - TM4	2011	122	7	163	6	11	201	565	108	240	82	8	15	119	53	6	20	48	63	174
2013 - TM4	1805	188	5	152	5	6	178	543	109	161	70	2	12	135	36	9	18	34	62	80
2013 Gjithsej	9420	753	29	872	22	50	943	2734	525	911	357	20	257	585	214	33	98	173	231	613
2014 - TM1	2911	205	10	283	4	13	284	887	181	293	121	12	21	180	77	12	33	50	88	157
2014 - TM2	2399	186	9	283	3	16	207	704	99	282	95	8	10	146	61	11	20	39	55	165
2014 - TM4	1919	115	7	196	3	13	146	574	111	237	61	11	7	97	49	2	18	33	60	179
2014 - TM4	2175	168	6	216	14	9	166	649	143	222	80	12	21	147	65	17	19	51	50	120
2014 Gjithsej	9404	674	32	978	24	51	803	2814	534	1034	357	43	59	570	252	42	90	173	253	621
2015 - TM1	2582	255	7	276	8	12	237	784	143	253	104	12	15	144	80	6	20	36	57	133
2015 - TM2	2487	212	12	261	5	13	193	751	142	263	98	15	15	139	76	10	29	67	60	126
2015 - TM4	2284	208	8	239	4	8	160	622	108	256	86	43	19	123	66	3	25	49	68	189
2015 - TM4	2480	270	5	271	13	15	163	746	131	246	80	25	25	175	74	6	35	35	58	107
2015 Gjithsej	9833	945	32	1047	30	48	753	2903	524	1018	368	95	74	581	296	25	109	187	243	555
2016 - TM1	2896	261	16	343	12	17	254	820	151	249	108	68	14	183	82	8	40	63	73	134
2016 - TM2	2801	223	6	334	11	13	202	779	150	326	114	34	17	170	101	6	42	60	51	162

Grafikoni 1. Numri i ndërmarrjeve të regjistruara dhe atyre të shuara sipas tremujoreve përkatës nga TM1 2011 deri në TM2 2016

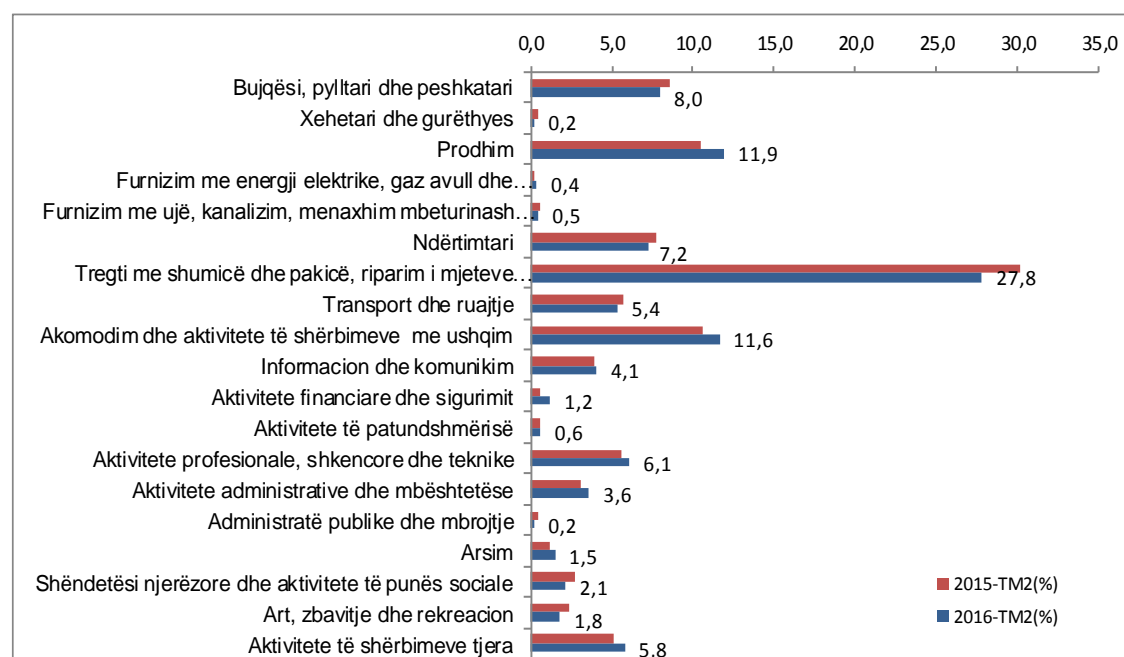


4 Ndërmarrjet sipas seksioneve ekonomike, formës legale të organizimit dhe kategorisë së numrit të punësuarve

Tabela 2. Numri i ndërmarrjeve të regjistruara sipas seksioneve të aktiviteteve ekonomike, tipit dhe kategorisë së numrit të punësuarve në TM2 2016

Seksionet e veprimtarive ekonomike	Total	Kategoria e numrit të punësuarve					
		biznese individuale			biznese Jo-individuale		
		Gjithsej	1-4	5 e mbi	Gjithsej	1-4	5 e mbi
Gjithsej	2801	1726	1712	14	1075	1002	73
A Bujqësi, pylltari dhe peshkatari	223	194	192	2	29	27	2
B Xehetari dhe gurëthyes	6	-	-	-	6	6	-
C Prodhim	334	208	207	1	126	113	13
D Furnizim me energji elektrike, gaz avull dhe ajër të kondicionuar	11	-	-	-	11	11	-
E Furnizim me ujë, kanalizim, menaxhim mbeturinash dhe aktivitete revitalizimi të tokës	13	7	7	-	6	5	1
F Ndërtimtari	202	118	116	2	84	76	8
G Tregti me shumicë dhe pakicë, riparim i mjeteve motorike, motoçikletave	779	452	450	2	327	309	18
H Transport dhe ruajtje	150	115	115	-	35	34	1
I Akomodim dhe aktivitete të shërbimeve me ushqim..	326	225	218	7	101	91	10
J Informacion dhe komunikim	114	34	34	-	80	75	5
K Aktivitete financiare dhe sigurimit	34	21	21	-	13	13	-
L Aktivitete të patundshmërisë	17	9	9	-	8	8	-
M Aktivitete profesionale, shkencore dhe teknike	170	62	62	-	108	104	4
N Aktivitete administrative dhe mbështetëse	101	34	34	-	67	66	1
O Administratë publike dhe mbrojtje	6	3	3	-	3	2	1
P Arsim	42	18	18	-	24	19	5
Q Shëndetësi njerëzore dhe aktivitete të punës sociale	60	39	39	-	21	17	4
R Art, zbavitje dhe rekreacion	51	41	41	-	10	10	-
S Aktivitete të shërbimeve tjera	162	146	146	-	16	16	-

Grafikoni 2. Ndërmarrjet e regjistruara sipas seksioneve ekonomike në TM2 2016



Kategorizimi i ndërmarrjeve sipas madhësisë dhe gjinisë

Tabela3. Numri i NVM-ve për TM2 2016

Klasifikimi	Numri i të punësuarve	Bizneseve	%
Mikro ndërmarrje	1 - 9 punësuar	2763	98,64
Ndërmarrje të Vogla	10 - 49 punësuar	34	1,21
Ndërmarrje të Mesme	50 - 249 punësuar	2	0,07
Ndërmarrje të Mëdha	250 e mbi punësuar	2	0,07
Gjithsej		2801	100,0

Grafikoni 3. Struktura e ndërmarrjeve sipas madhësisë për TM2 2016

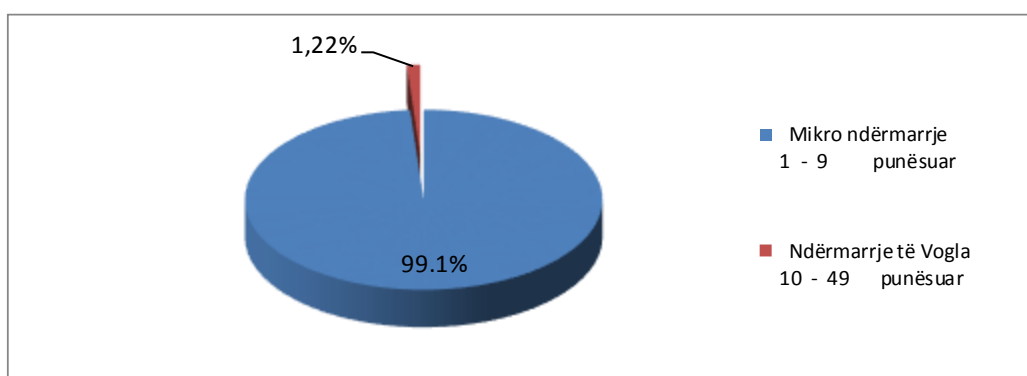
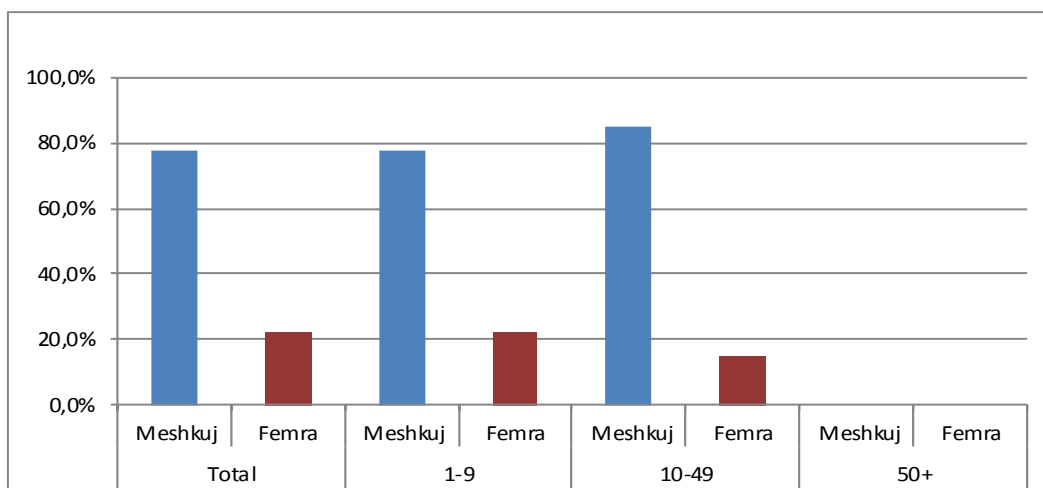


Tabela 4. Struktura e ndërmarrjeve sipas gjinisë së pronarëve për TM2 2016

Struktura e ndërmarrjeve sipas gjinisë							
Total		1-9		10-49		50+	
Meshkuj	Femra	Meshkuj	Femra	Meshkuj	Femra	Meshkuj	Femra
77,9%	22,1%	77,8%	22,2%	85,3%	14,7%	-	-

Grafikoni 4. Paraqitja grafike e ndërmarrjeve sipas gjinisë së pronarëve për TM2 2016

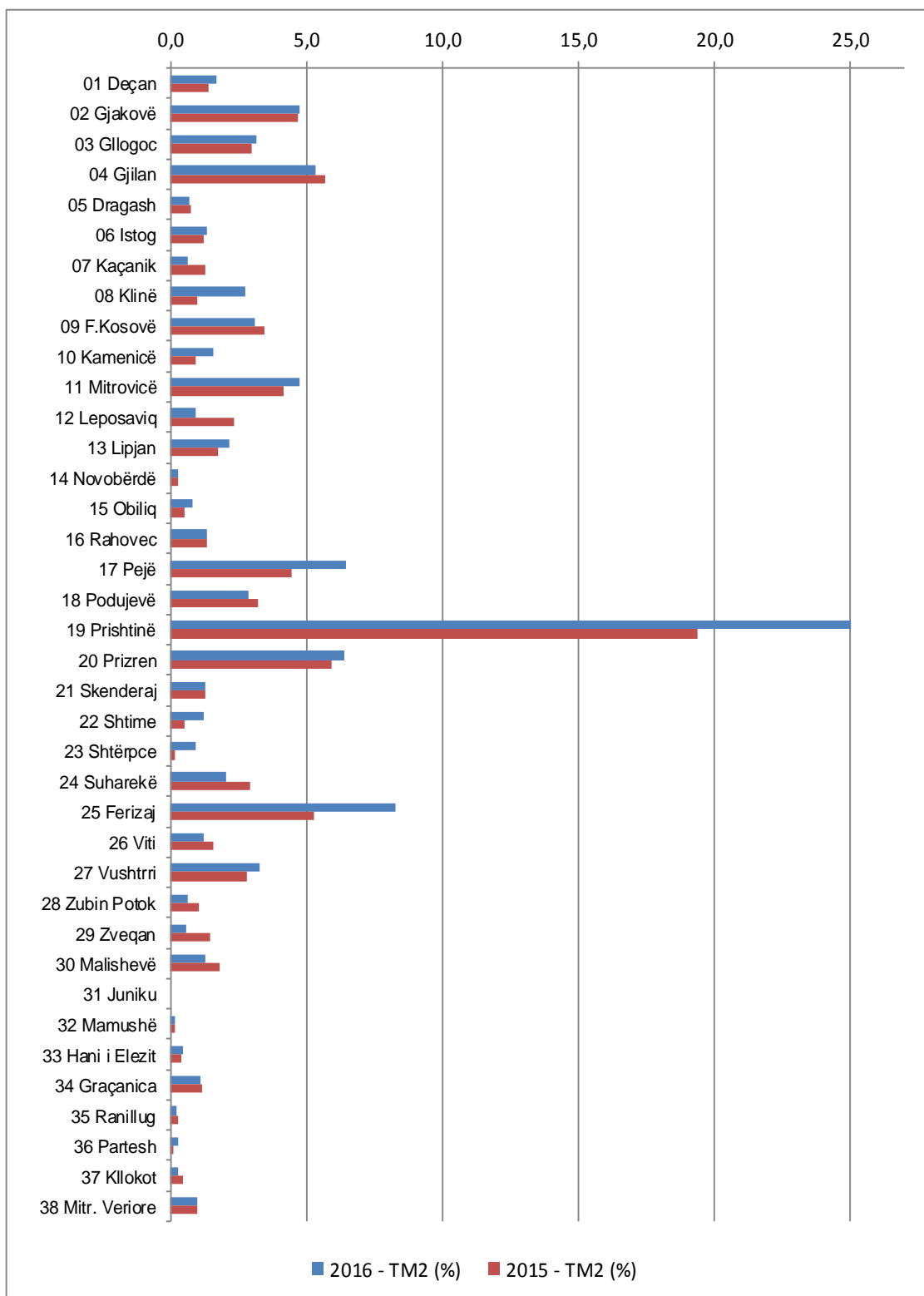


5 Numri i ndërmarrjeve të regjistruara sipas komunave

Tabela 5. Numri i ndërmarrjeve të regjistruara sipas komunave dhe seksioneve të aktiviteteve ekonomike në TM2 2016

Kodi dhe emertimi	Komunat	Seksionet e aktiviteteve ekonomike																			
		A	B	C	D	E	F	G	H	I	J	K	L	M	N	O	P	Q	R	S	
	Gjithsej	2801	223	6	334	11	13	202	779	150	326	114	34	17	170	101	6	42	60	51	162
01 Deçan		47	7	-	9	-	-	1	18	3	3	1	-	-	-	3	-	1	-	-	1
02 Gjakovë		132	2	-	20	1	1	12	42	4	21	3	2	1	1	1	-	1	2	4	14
03 Glogoc		89	29	-	10	-	1	12	17	4	4	1	1	-	4	1	-	-	-	-	5
04 Gjilan		149	3	-	14	-	-	6	47	23	16	-	2	-	10	4	-	-	6	3	15
05 Dragash		19	3	-	5	-	-	4	2	-	3	-	1	-	-	-	-	-	1	-	-
06 Istog		37	5	-	7	-	-	5	8	2	6	1	-	-	1	-	-	-	-	1	1
07 Kaçanik		18	-	-	1	-	-	1	6	3	-	-	-	-	1	3	-	1	-	-	2
08 Klinë		76	8	2	11	-	-	3	21	9	7	1	3	-	1	4	-	-	2	3	1
09 F.Kosovë		87	6	-	7	-	-	5	25	3	14	2	2	2	4	5	-	-	2	6	4
10 Kamenicë		44	4	-	8	-	-	8	10	-	6	1	1	-	1	1	-	1	2	-	1
11 Mitrovicë		133	4	-	21	1	-	8	30	16	15	5	-	2	4	5	-	3	9	2	8
12 Leposaviq		26	10	-	4	-	-	2	2	-	1	2	-	-	2	-	-	-	2	-	1
13 Lipjan		60	5	-	6	1	-	10	20	-	5	1	1	-	1	2	-	-	-	3	5
14 Novobërdë		7	3	-	-	-	-	-	3	1	-	-	-	-	-	-	-	-	-	-	-
15 Obiliq		23	2	1	2	-	-	-	9	-	3	2	-	-	-	1	-	1	-	-	2
16 Rahovec		38	4	-	7	-	-	2	14	-	6	-	-	-	2	-	-	-	-	2	1
17 Pejë		180	14	-	23	-	1	11	44	5	26	6	4	1	12	6	-	6	3	1	17
18 Podujevë		80	10	-	11	-	-	4	29	7	7	-	1	-	5	3	-	1	-	1	1
19 Prishtinë		702	15	1	46	7	3	36	197	14	96	67	9	5	95	30	5	16	18	11	31
20 Prizren		179	7	-	18	-	-	6	57	15	31	2	2	-	7	12	1	4	4	4	9
21 Skenderaj		36	6	-	4	-	2	4	13	3	1	-	-	-	-	-	-	-	-	1	2
22 Shtime		34	5	-	2	-	1	7	7	3	3	4	-	-	-	-	-	-	-	1	1
23 Shtërpce		26	14	-	3	-	-	-	3	-	3	-	-	-	1	-	-	-	-	1	1
24 Suharekë		57	7	-	8	-	2	6	13	2	9	1	-	-	3	-	-	2	-	1	3
25 Ferizaj		231	13	1	31	-	-	30	71	15	20	9	2	2	7	6	-	3	4	5	12
26 Viti		34	2	-	4	1	-	3	6	3	-	-	-	1	2	4	-	-	2	1	5
27 Vushtrri		91	5	-	13	-	-	4	26	9	8	4	1	-	3	6	-	1	1	-	10
28 Zubin Potok		18	6	1	5	-	1	1	3	-	1	-	-	-	-	-	-	-	-	-	-
29 Zveçan		16	5	-	4	-	1	1	2	-	1	-	-	-	-	-	-	-	-	-	2
30 Malishevë		36	3	-	8	-	-	7	10	1	-	1	1	2	1	-	-	1	-	-	1
31 Juniku		-	-	-	-	-	-	-	-	-	-	-	-	-	-	-	-	-	-	-	-
32 Mamushë		4	1	-	1	-	-	-	1	-	-	-	-	-	-	-	-	-	-	-	1
33 Hani i Elezit		13	-	-	-	-	-	2	5	3	2	-	-	-	-	-	-	-	-	1	-
34 Graçanica		31	2	-	5	-	-	-	13	-	7	-	1	1	2	-	-	-	-	-	-
35 Ranillug		6	2	-	1	-	-	-	2	1	-	-	-	-	-	-	-	-	-	-	-
36 Partesh		8	6	-	1	-	-	-	-	-	1	-	-	-	-	-	-	-	-	-	-
37 Klokot		7	4	-	3	-	-	-	-	-	-	-	-	-	-	-	-	-	-	-	-
38 Mitr. Veriore		27	1	-	11	-	-	1	3	1	-	-	-	-	-	4	-	-	1	-	5

Grafikoni 5. Struktura e ndërmarrjeve të regjistruara sipas komunave në TM2 2016



6 Ndërmarrjet e regjistruara individuale dhe ato jo-individuale

Tabela 6. Numri i ndërmarrjeve të regjistruara individuale sipas komunave dhe seksioneve të aktiviteteve ekonomike në TM2 2016

Kodi dhe emertimi	Gjithsej	Seksionet e aktiviteteve ekonomike																			
		Bujqësi, pylltari dhe peshkataria		Xehetari dhe gurëthyes	Prodhim	Furnizim me energji elektrike, gaz avull dhe ajër të kondicionuar	Furnizim me ujë, kanalizim, menaxhim mbeturinash dhe aktivitete ...	Ndërtimtari	Tregti me shumicë dhe pakicë, riparim i mjeteve motorike, motoçikletave	Transport dhe ruajtje	Akomodim dhe aktivitete të shërbimeve me ushqim	Informacion dhe komunikim	Aktivitete financiare dhe sigurimit	Aktivitete të patundshmërisë	Aktivitete profesionale, shkencore dhe teknike	Aktivitete administrative dhe mbështetëse	Administratë publike dhe mbrojtje	Arsim	Shëndetësi njerëzore dhe aktivitete të punës sociale	Art, zbavitje dhe rekreacion	Aktivitete të shërbimeve tjera
		A	B																		
	1726	194	-	208	-	7	118	452	115	225	34	21	9	62	34	3	18	39	41	146	
01 Deçan	34	7	-	3	-	-	1	16	2	2	-	-	-	-	1	-	1	-	-	1	
02 Gjakovë	114	1	-	17	-	1	10	37	3	18	2	2	1	1	1	-	1	1	4	14	
03 Glogoc	77	29	-	8	-	-	9	14	4	4	1	1	-	1	1	-	-	-	-	5	
04 Gjilan	90	1	-	4	-	-	2	22	21	13	-	1	-	5	1	-	-	-	4	14	
05 Dragash	18	3	-	5	-	-	4	1	-	3	-	1	-	-	-	-	-	-	1	-	
06 Istog	29	5	-	3	-	-	4	7	1	6	1	-	-	-	-	-	-	-	1	1	
07 Kaçanik	14	-	-	-	-	-	-	5	3	-	-	-	-	1	2	-	1	-	-	2	
08 Klinë	59	6	-	9	-	-	2	20	6	4	-	2	-	1	3	-	-	2	3	1	
09 F.Kosovë	44	3	-	3	-	-	3	7	1	11	1	1	1	1	2	-	-	2	5	3	
10 Kamenicë	39	4	-	7	-	-	7	8	-	5	1	1	-	1	1	-	1	2	-	1	
11 Mitrovicë	94	2	-	17	-	-	6	21	13	13	2	-	2	1	2	-	1	4	2	8	
12 Leposaviq	25	10	-	3	-	-	2	2	-	1	2	-	-	2	-	-	-	2	-	1	
13 Lipjan	41	4	-	4	-	-	7	13	-	4	-	1	-	1	1	-	-	-	1	5	
14 Novobërdë	6	3	-	-	-	-	-	2	1	-	-	-	-	-	-	-	-	-	-	-	
15 Obiliq	9	1	-	1	-	-	-	4	-	-	1	-	-	-	-	-	-	-	-	2	
16 Rahovec	26	4	-	3	-	-	2	11	-	4	-	-	-	-	-	-	-	-	1	1	
17 Pejë	125	12	-	12	-	-	7	31	5	18	2	3	-	8	3	-	4	2	1	17	
18 Podujevë	55	9	-	8	-	-	3	21	6	6	-	-	-	1	-	-	-	-	-	1	
19 Prishtinë	229	8	-	18	-	-	5	60	3	48	11	3	3	22	2	3	3	10	8	22	
20 Prizren	141	6	-	14	-	-	6	44	14	25	-	2	-	6	7	-	3	2	4	8	
21 Skenderaj	30	6	-	4	-	2	4	10	2	-	-	-	-	-	-	-	-	-	1	1	
22 Shtime	29	4	-	1	-	1	7	7	3	2	3	-	-	-	-	-	-	-	-	1	
23 Shtërpce	20	13	-	2	-	-	-	2	-	1	-	-	-	-	-	-	-	1	-	1	
24 Suharekë	45	7	-	6	-	2	2	9	1	9	1	-	-	3	-	-	2	-	1	2	
25 Ferizaj	127	10	-	18	-	-	13	34	12	13	3	1	-	2	2	-	1	2	5	11	
26 Viti	17	2	-	-	-	-	1	2	2	-	-	-	-	2	1	-	-	2	1	4	
27 Vushtrri	72	5	-	10	-	-	4	18	9	7	3	1	-	2	2	-	-	1	-	10	
28 Zubin Potok	14	5	-	4	-	1	-	3	-	1	-	-	-	-	-	-	-	-	-	-	
29 Zveçan	13	5	-	4	-	-	-	1	-	1	-	-	-	-	-	-	-	-	-	2	
30 Malishevë	27	3	-	5	-	-	6	8	1	-	-	-	2	1	-	-	-	-	-	1	
31 Juniku	-	-	-	-	-	-	-	-	-	-	-	-	-	-	-	-	-	-	-	-	
32 Mamushë	4	1	-	1	-	-	-	1	-	-	-	-	-	-	-	-	-	-	-	1	
33 Hani i Elezit	8	-	-	-	-	-	1	5	-	1	-	-	-	-	-	-	-	-	1	-	
34 Graçanicë	12	2	-	3	-	-	-	2	-	4	-	1	-	-	-	-	-	-	-	-	
35 Ranillug	5	2	-	-	-	-	-	2	1	-	-	-	-	-	-	-	-	-	-	-	
36 Partesh	8	6	-	1	-	-	-	-	-	1	-	-	-	-	-	-	-	-	-	-	
37 Kllokot	4	4	-	-	-	-	-	-	-	-	-	-	-	-	-	-	-	-	-	-	
38 Mitrovicë Veriore	22	1	-	10	-	-	-	2	1	-	-	-	-	-	2	-	-	1	-	5	

Tabela 7. Numri i ndërmarrjeve të regjistruara jo-individuele sipas komunave dhe seksioneve të aktiviteteve ekonomike në TM2 2016

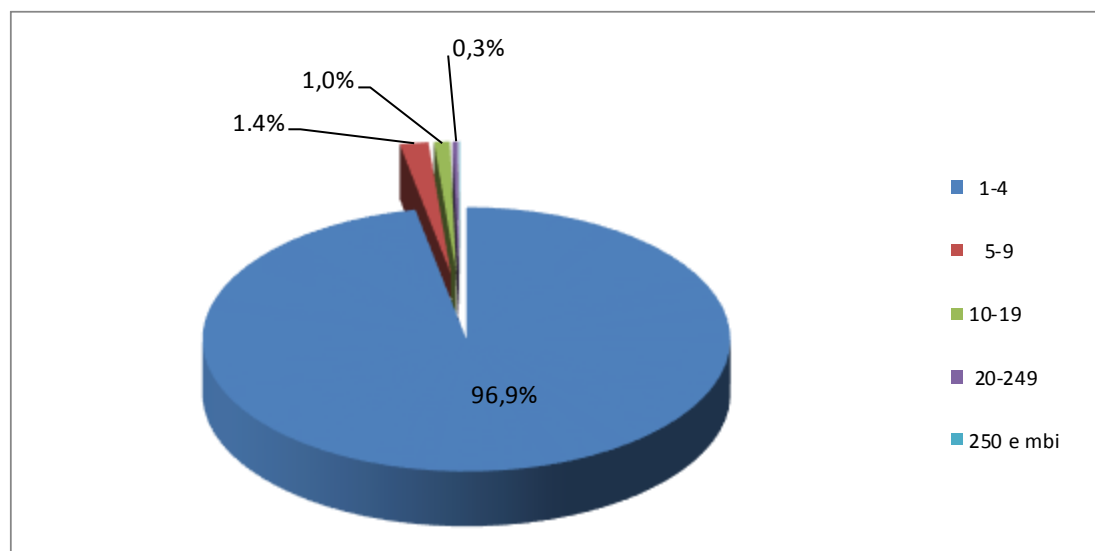
Kodi dhe emertimi	Gjithsej	Seksionet e aktiviteteve ekonomike																		
		Bujqësi, pylltari dhe peshkataria		C	Furnizim me energji elektrike, gaz avull dhe ajër të kondicionuar		F	G	H	I	J	K	L	M	N	O	P	Q	R	S
		A	B		D	E														
	1075	29	6	126	11	6	84	327	35	101	80	13	8	108	67	3	24	21	10	16
01 Deçan	13	-	-	6	-	-	-	2	1	1	1	-	-	-	2	-	-	-	-	-
02 Gjakovë	18	1	-	3	1	-	2	5	1	3	1	-	-	-	-	-	-	1	-	-
03 Glogoc	12	-	-	2	-	1	3	3	-	-	-	-	-	3	-	-	-	-	-	-
04 Gjilan	59	2	-	10	-	-	4	25	2	3	-	1	-	5	3	-	-	2	1	1
05 Dragash	1	-	-	-	-	-	-	1	-	-	-	-	-	-	-	-	-	-	-	-
06 Istog	8	-	-	4	-	-	1	1	1	-	-	-	-	1	-	-	-	-	-	-
07 Kaçanik	4	-	-	1	-	-	1	1	-	-	-	-	-	-	1	-	-	-	-	-
08 Klinë	17	2	2	2	-	-	1	1	3	3	1	1	-	-	1	-	-	-	-	-
09 F.Kosovë	43	3	-	4	-	-	2	18	2	3	1	1	1	3	3	-	-	-	1	1
10 Kamenicë	5	-	-	1	-	-	1	2	-	1	-	-	-	-	-	-	-	-	-	-
11 Mitrovicë	39	2	-	4	1	-	2	9	3	2	3	-	-	3	3	-	2	5	-	-
12 Leposaviq	1	-	-	1	-	-	-	-	-	-	-	-	-	-	-	-	-	-	-	-
13 Lipjan	19	1	-	2	1	-	3	7	-	1	1	-	-	-	1	-	-	-	2	-
14 Novobërdë	1	-	-	-	-	-	-	1	-	-	-	-	-	-	-	-	-	-	-	-
15 Obiliq	14	1	1	1	-	-	-	5	-	3	1	-	-	-	1	-	1	-	-	-
16 Rahovec	12	-	-	4	-	-	-	3	-	2	-	-	-	2	-	-	-	-	1	-
17 Pejë	55	2	-	11	-	1	4	13	-	8	4	1	1	4	3	-	2	1	-	-
18 Podujevë	25	1	-	3	-	-	1	8	1	1	-	1	-	4	3	-	1	-	1	-
19 Prishtinë	473	7	1	28	7	3	31	137	11	48	56	6	2	73	28	2	13	8	3	9
20 Prizren	38	1	-	4	-	-	-	13	1	6	2	-	-	1	5	1	1	2	-	1
21 Skenderaj	6	-	-	-	-	-	-	3	1	1	-	-	-	-	-	-	-	-	-	1
22 Shtime	5	1	-	1	-	-	-	-	-	1	1	-	-	-	-	-	-	-	1	-
23 Shtërpce	6	1	-	1	-	-	-	1	-	2	-	-	-	1	-	-	-	-	-	-
24 Suharekë	12	-	-	2	-	-	4	4	1	-	-	-	-	-	-	-	-	-	-	1
25 Ferizaj	104	3	1	13	-	-	17	37	3	7	6	1	2	5	4	-	2	2	-	1
26 Viti	17	-	-	4	1	-	2	4	1	-	-	-	1	-	3	-	-	-	-	1
27 Vushtrri	19	-	-	3	-	-	-	8	-	1	1	-	-	1	4	-	1	-	-	-
28 Zubin Potok	4	1	1	1	-	-	1	-	-	-	-	-	-	-	-	-	-	-	-	-
29 Zveçan	3	-	-	-	-	1	1	1	-	-	-	-	-	-	-	-	-	-	-	-
30 Malishevë	9	-	-	3	-	-	1	2	-	-	1	1	-	-	-	-	1	-	-	-
31 Juniku	-	-	-	-	-	-	-	-	-	-	-	-	-	-	-	-	-	-	-	-
32 Mamushë	-	-	-	-	-	-	-	-	-	-	-	-	-	-	-	-	-	-	-	-
33 Hani i Elezit	5	-	-	-	-	-	1	-	3	1	-	-	-	-	-	-	-	-	-	-
34 Graçanicë	19	-	-	2	-	-	-	11	-	3	-	-	1	2	-	-	-	-	-	-
35 Ranillug	1	-	-	1	-	-	-	-	-	-	-	-	-	-	-	-	-	-	-	-
36 Partesh	-	-	-	-	-	-	-	-	-	-	-	-	-	-	-	-	-	-	-	-
37 Kllokot	3	-	-	3	-	-	-	-	-	-	-	-	-	-	-	-	-	-	-	-
38 Mitr. Veriore	5	-	-	1	-	-	1	1	-	-	-	-	-	-	2	-	-	-	-	-

7 Ndërmarrjet e regjistruara sipas seksioneve ekonomike dhe kategorisë së numrit të punësuarve

Tabela 8. Numri i ndërmarrjeve të regjistruara sipas seksioneve të aktiviteteve ekonomike dhe kategorisë së numrit të punësuarve në TM2 2016

Seksionet e veprimtarive ekonomike	Gjithsej	Kategoria e numrit të punësuarve				
		1-4	5-9	10-19	20-249	250 e mbi
Gjithsej	2801	2714	49	27	9	2
A Bujqësi, pylltari dhe peshkatori	223	219	4	-	-	-
B Xehetari dhe gurëthyes	6	6	-	-	-	-
C Prodhim	334	320	8	2	2	2
D Furnizim me energji elektrike, gaz avull dhe ajër të kondicionuar	11	11	-	-	-	-
E Furnizim me ujë, kanalizim, menaxhim mbeturinash dhe aktivitete revitalizimi të tokës	13	12	1	-	-	-
F Ndërtimtari	202	192	3	5	2	-
G Tregti me shumicë dhe pakicë, riparim i mjeteve motorike, motoçikletave	779	759	10	7	3	-
H Transport dhe ruajtje	150	149	1	-	-	-
I Akomodim dhe aktivitete të shërbimeve me ushqim	326	309	10	7	-	-
J Informacion dhe komunikim	114	109	4	1	-	-
K Aktivitete financiare dhe sigurimit	34	34	-	-	-	-
L Aktivitete të patundshmërisë	17	17	-	-	-	-
M Aktivitete profesionale, shkencore dhe teknike	170	166	2	2	-	-
N Aktivitete administrative dhe mbështetëse	101	100	1	-	-	-
O Administratë publike dhe mbrojtje	6	5	-	-	1	-
P Arsim	42	37	3	1	1	-
Q Shëndetësi njerëzore dhe aktivitete të punës sociale	60	56	2	2	-	-
R Art, zbavitje dhe rekreacion	51	51	-	-	-	-
S Aktivitete të shërbimeve tjera	162	162	-	-	-	-

Grafikoni 6. Struktura e ndërmarrjeve të regjistruara sipas kategorisë së numrit të punësuarve në TM2 2016

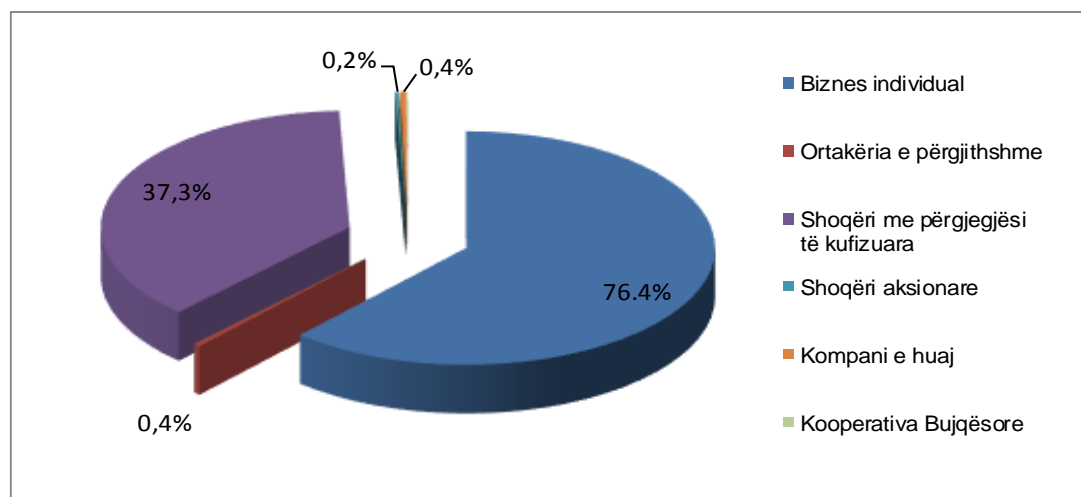


8 Ndërmarrjet e regjistruara sipas formës legale

Tabela 9. Numri i ndërmarrjeve të regjistruara sipas seksioneve të aktiviteteve ekonomike dhe formës legale të organizimit në TM2 2016

Seksionet e veprimtarive ekonomike	Forma legale e organizimit										
	Gjithsej	Biznes individual	Ortakëria e përgjithshme	Ortakëri e kufizuar	Shoqëri me përgjegjësi të kufizuara	Shoqëri aksionare	Kompani e huaj	Ndërmarrje shoqërore	Ndërmarrje publike	Kooperativa Bujqësore	Ndërmarrje tjera nën juridiksion të AKM
Gjithsej	2801	1726	12	-	1044	6	12	-	-	1	-
A Bujqësi, pylltari dhe peshkatari	223	194	1	-	27	1	-	-	-	-	-
B Xehetari dhe gurëthyes	6	-	-	-	6	-	-	-	-	-	-
C Prodhim	334	208	1	-	124	-	-	-	-	1	-
D Furnizim me energji elektrike, gaz avull dhe ajër të kondicionuar	11	-	-	-	11	-	-	-	-	-	-
E Furnizim me ujë, kanalizim, menaxhim mbeturinash dhe aktivitete revitalizimi të tokës	13	7	-	-	6	-	-	-	-	-	-
F Ndërtimtari	202	118	-	-	83	1	-	-	-	-	-
G Tregti me shumicë dhe pakicë, riparim i mjeteve motorike, motoçikletave	779	452	3	-	320	-	4	-	-	-	-
H Transport dhe ruajtje	150	115	-	-	31	2	2	-	-	-	-
I Akomodim dhe aktivitete të shërbimeve me ushqim	326	225	4	-	96	-	1	-	-	-	-
J Informacion dhe komunikim	114	34	1	-	78	-	1	-	-	-	-
K Aktivitete financiare dhe sigurimit	34	21	-	-	12	1	-	-	-	-	-
L Aktivitete të patundshmërisë	17	9	-	-	8	-	-	-	-	-	-
M Aktivitete profesionale, shkencore dhe teknike	170	62	-	-	107	-	1	-	-	-	-
N Aktivitete administrative dhe mbështetëse	101	34	1	-	62	1	3	-	-	-	-
O Administratë publike dhe mbrojtje	6	3	-	-	3	-	-	-	-	-	-
P Arsim	42	18	-	-	24	-	-	-	-	-	-
Q Shëndetësi njerëzore dhe aktivitete të punës sociale	60	39	1	-	20	-	-	-	-	-	-
R Art, zbavitje dhe rekreacion	51	41	-	-	10	-	-	-	-	-	-
S Aktivitete të shërbimeve tjera	162	146	-	-	16	-	-	-	-	-	-

Grafikoni 7. Ndërmarrjet e regjistruara sipas formës legale të organizimit në TM2 2016

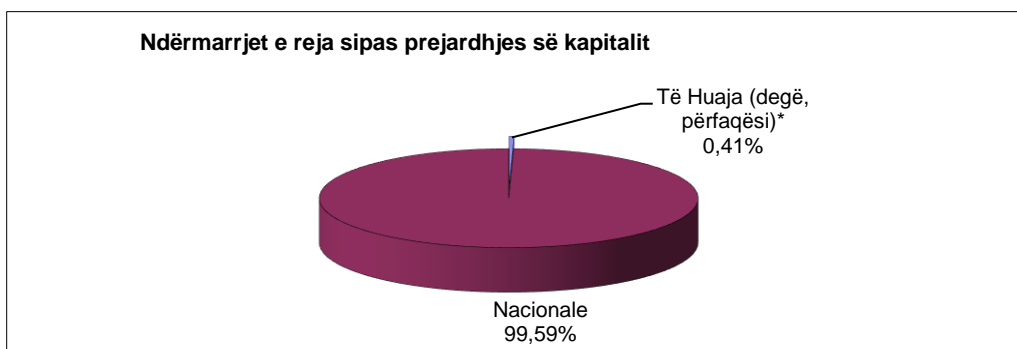


9 Ndërmarrjet e regjistruara sipas prejardhjes së kapitalit

Tabela 10. Numri i ndërmarrjeve të regjistruara sipas prejardhjes së kapitalit TM2 2016

Kategoria e numrit të punësuarve	Gjithsej		Të Huaja (degë, përfaqësi)*		Nacionale	
	2801	100%	12	100,0%	2789	100%
1-4	2714	96,9%	12	100,0%	2702	96,9%
5-9	49	1,7%	-	0,0%	49	1,8%
10-19	27	1,0%	-	0,0%	27	1,0%
20-249	9	0,3%	-	0,0%	9	0,3%
250+	2	0,1%	-	0,0%	2	0,1%

Grafikoni 8. Struktura e ndërmarrjeve të regjistruara sipas prejardhjes së kapitalit në TM2 2016

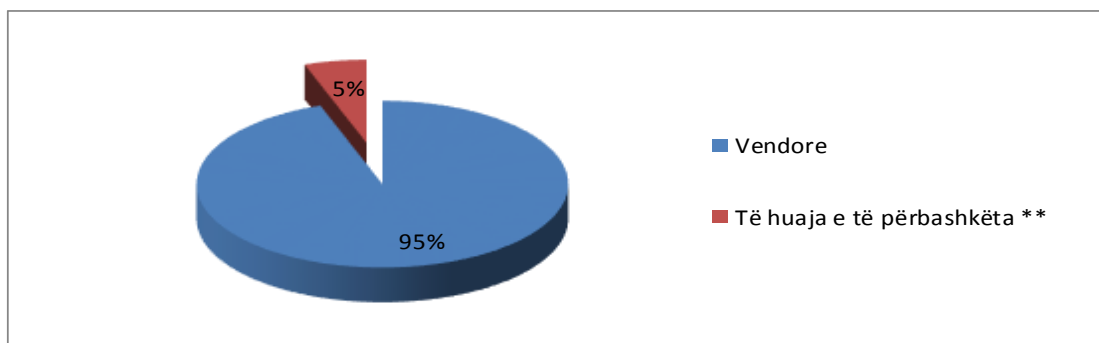


Sqarim: Shenja “*” tregon që kemi të bëjmë vetëm me ndërmarrjet e huaja të definuara në faqe 8 (Kompani të huaja, ARBK-ë), si dhe të dhënat janë vetëm për TM2 2016 sikurse edhe në publikimet paraprake.

Tabela 11. Numri i ndërmarrjeve të regjistruara sipas pronësisë në TM2 2016

Periudha	Gjithsej Total	Vendore	Të huaja e të përbashkëta **		
			Gjithsej	Të përbashkëta (Vendore + Të huaj)	Të huaja (Degë, përfaqësi)*
2016 - TM1	2.801	2.649	152	140	12

Grafikoni 9. Struktura e ndërmarrjeve të regjistruara sipas pronësisë në TM2 2016



Sqarim: Shenja “**” në Tabelën 11 si dhe Grafikonin 9 tregon që kemi të bëjmë me një koncept më të gjerë të definimit të origjinës së kapitalit apo pronësisë (ndërmarrjet e regjistruara me pronësi të huaj e të përbashkët).

10 Ndërmarrjet e shuara

Tabela 12. Numri i ndërmarrjeve të shuara sipas komunave dhe seksioneve të aktiviteteve ekonomike në TM2 2016

Komunat	Seksionet e aktiviteteve ekonomike																			
		Bujqësi, pylltari dhe peshkataria	Xehetari dhe gurëthyes	Prodhim	Furnizim me energji elektrike, gaz avull dhe ajër të kondicionuar	Furnizim me ujë, kanalizim, menaxhim mbeturinash dhe aktivitete revitalizimi të Ndërtimtari	Tregti me shumicë dhe pakicë, riparim i mjeteve motorike, motoçikletave	Transport dhe ruajtje	Akomodim dhe aktivitete të shërbimeve me ushqim	Informacion dhe komunikim	Aktivitetet financiare dhe sigurimit	Aktivitetet të patundshmërisë	Aktivitetet profesionale, shkencore dhe tekr	Aktivitetet administrative dhe mbështetëse	Administratë publike dhe mbrojtje: sigurim social I detyrueshëm	Arsim	Shëndetësi njerëzore dhe aktivitete të punës sociale	Art, zbavitje dhe rekreacion	Aktivitetet të shërbimeve tjera	
	Kodet dhe emertimi	Gjithsej	A	B	C	D	E	F	G	H	I	J	K	L	M	N	O	P	Q	R
	657	43	1	50	-	4	52	242	67	81	15	2	7	19	10	1	8	6	7	42
01 Deçan	18	3	-	1	-	-	3	7	-	2	2	-	-	-	-	-	-	-	-	-
02 Gjakovë	38	5	-	4	-	1	1	15	4	2	-	1	1	1	-	-	-	-	2	1
03 Glogoc	21	1	-	-	-	1	2	8	2	1	-	-	1	-	-	-	1	-	-	4
04 Gjiçan	26	2	-	-	-	-	1	10	-	6	1	-	-	3	2	-	-	-	-	1
05 Dragash	21	1	-	4	-	-	3	6	5	2	-	-	-	-	-	-	-	-	-	-
06 Istog	3	-	-	-	-	-	1	2	-	-	-	-	-	-	-	-	-	-	-	-
07 Kaçanik	9	-	-	1	-	-	-	2	2	1	1	-	-	1	-	-	1	-	-	-
08 Klinë	4	2	-	-	-	-	1	-	1	-	-	-	-	-	-	-	-	-	-	-
09 F.Kosovë	10	-	-	1	-	-	1	4	2	-	1	-	-	-	1	-	-	-	-	-
10 Kamenicë	8	1	-	2	-	-	1	1	-	1	-	-	-	-	-	-	-	-	1	1
11 Mitrovicë	25	3	-	2	-	-	1	4	2	4	1	-	2	-	-	-	1	1	-	4
12 Leposaviq	2	2	-	-	-	-	-	-	-	-	-	-	-	-	-	-	-	-	-	-
13 Lipjan	12	1	-	1	-	-	1	4	2	1	-	-	-	-	-	-	-	-	1	1
14 Novobërdë	-	-	-	-	-	-	-	-	-	-	-	-	-	-	-	-	-	-	-	-
15 Obiliq	1	-	-	-	-	-	-	-	1	-	-	-	-	-	-	-	-	-	-	-
16 Rahovec	29	3	1	2	-	-	3	11	3	3	-	-	-	-	1	-	-	-	-	2
17 Pejë	33	2	-	1	-	-	2	12	8	3	1	-	-	-	-	-	1	-	-	3
18 Podujevë	35	4	-	2	-	-	2	17	2	2	2	-	-	-	1	-	-	-	-	3
19 Prishtinë	99	2	-	7	-	1	7	37	6	9	4	1	2	9	3	1	1	1	1	7
20 Prizren	72	3	-	5	-	-	5	29	3	17	1	-	1	1	1	-	2	-	-	4
21 Skenderaj	26	4	-	2	-	1	3	8	3	-	-	-	-	-	-	-	1	2	1	1
22 Shtime	10	-	-	2	-	-	-	6	-	1	-	-	-	-	-	-	-	-	-	1
23 Shtërpce	9	-	-	-	-	-	2	3	2	2	-	-	-	-	-	-	-	-	-	-
24 Suharekë	26	-	-	1	-	-	3	11	6	4	-	-	-	-	-	-	-	-	-	1
25 Ferizaj	54	1	-	4	-	-	6	19	8	8	1	-	-	2	1	-	-	1	-	3
26 Viti	10	1	-	1	-	-	-	3	-	2	-	-	-	1	-	-	-	-	1	1
27 Vushtrri	19	-	-	2	-	-	2	6	3	5	-	-	-	-	-	-	-	-	-	1
28 Zubin Potok	1	-	-	-	-	-	-	1	-	-	-	-	-	-	-	-	-	-	-	-
29 Zveçan	1	-	-	-	-	-	-	1	-	-	-	-	-	-	-	-	-	-	-	-
30 Malishevë	19	1	-	5	-	-	1	7	-	3	-	-	-	-	-	-	-	-	-	2
31 Juniku	1	-	-	-	-	-	-	1	-	-	-	-	-	-	-	-	-	-	-	-
32 Mamushë	-	-	-	-	-	-	-	-	-	-	-	-	-	-	-	-	-	-	-	-
33 Hani i Elezit	3	-	-	-	-	-	-	2	1	-	-	-	-	-	-	-	-	-	-	-
34 Graçanica	8	1	-	-	-	-	-	5	-	-	-	-	-	1	-	-	-	-	-	1
35 Ranillug	1	-	-	-	-	-	-	-	-	1	-	-	-	-	-	-	-	-	-	-
36 Partesh	-	-	-	-	-	-	-	-	-	-	-	-	-	-	-	-	-	-	-	-
37 Kllokot	1	-	-	-	-	-	-	-	-	-	-	-	-	-	-	-	-	1	-	-
38 Mitr. Veriore	2	-	-	-	-	-	-	-	1	1	-	-	-	-	-	-	-	-	-	-

Agjencia e statistikave të Kosovës

përshkrim i shkurtër

Agjencia e statistikave të Kosovës është institucion profesional i cili merret me grumbullimin, përpunimin dhe publikimin e të dhënave zyrtare të statistikave. Si i tillë vepron që nga viti 1948 i cili ka kaluar nëpër disa faza historike, i strukturuar sipas rregullimit shtetëror të asaj kohe.

Më 2 Gusht 1999, Agjencioni ka rifilluar punën e vet profesionale (pas 9 viteve të ndërprerjes të të gjitha serive statistikore në dëm të interesit të Kosovës), si institucion i pavarur në kuadër të Ministrisë së Administratës Publike. Që nga data 12.12.2011 ky Agjencion vepron në kuadër të Kryeministrisë së Kosovës. Agjencioni financohet nga Buxheti i Konsoliduar i Kosovës por edhe nga donatorët për projekte të veçanta dhe për ndihmë teknike profesionale.

Agjencia e Statistikave të Kosovës vepron sipas Ligjit Nr. 04/L-036 i cili ka hyrë në fuqi me 12.12.2011. Plani zhvillimor strategjik 2009-2013 është në implementim afatmesëm për zhvillimin e sistemit statistikor në korrelacion me Statistikat e Bashkësisë Evropiane (EUROSTAT-it).

Agjencia e statistikave të Kosovës ka këtë strukturë organizative: *Departamentet prodhuese;* (Departamenti i statistikave ekonomike dhe llogarive kombëtare, Departamenti i statistikave të bujqësisë dhe mjedisit, dhe Departamenti i statistikave sociale. *Departamentet mbështetëse;* (Departamenti i metodologjisë dhe teknologjisë informative, Departamenti për politika, planifikim, koordinim dhe komunikim, Departamentii i Regjistrimit dhe Anketimit si dhe Departamenti i administratës. **Ne kuadër të Agjencionit vepron edhe; Zyrat Rajonale; Gjakovë, Gjilan, Mitrovicë, Pejë, Prizren, Prishtinë, dhe Ferizaj**

Numri i të punësuarve dhe buxheti akoma janë të limituar. Të punësuar janë gjithsej 139 punëtorë, prej tyre, 104 (74,8%) në seli të Agjencionit, gjersa në Zyrat Rajonale, 35 (25,2%), Agjencioni ka këtë strukturë kualifikuese, 70,5% me shkollim universitar ndërsa 29,5% me shkollim të mesëm.

Kemi bashkëpunim profesional dhe teknik me të gjitha Ministrinë e Qeverisë së Kosovës, sidomos me Ministrinë e Ekonomisë dhe Financave, Bankën Qendrore të Kosovës, me institucionet ndërkombëtare, EUROSTAT-in, Fondin Monetar Ndërkombëtare, Bankën Botërore, SIDA e Suedisë, DFID, UNFPA, UNDP, UNICEF, dhe me statistikatat e shteteve në rajon.

Agjencia e Statistikave të Kosovës mbulon gati krejtësisht territorin e Republikës së Kosovës, duke u organizuar në strukturimin e qarqeve statistikore dhe njërive raportuese si njësi bazë dhe të vetme në shkallë vendi nga të cilat merr informatat e dorës së parë. Te gjitha anketat e zhvilluara në terren përdorin shtrirjen e mostrës në këto qarqe statistikore por edhe metodologjinë sipas rekomandimeve ndërkombëtare. Gjatë grumbullimit të të dhënave statistikore dhe raporteve nga njësitë raportuese angazhohen; profesionistë, teknikë, administratorë, civilë të zyrave të vendit, regjistruar terreni nga Zyrat Rajonale etj.

Kemi realizuar me sukses në vitin 2011 projektin e Regjistrimit të Popullsisë Ekonomike Familjar dhe banesave, i cili regjistrim nuk është realizuar që nga viti 1981. Rezultatet e fituara nga ky regjistrim do të kenë një rol të rëndësishëm për hartimin e Politikave zhvillimore.

Misioni i Agjencionit; të përmbush nevojat e shfrytëzuesve me të dhëna statistikore kualitative, objektive, në kohë dhe hapësirë në mënyrë që shfrytëzuesit të kenë bazë të besueshme që të bëjnë analiza të rregullta në interes të planifikimit dhe zhvillimit gjatë hartimit të projekteve në shkallë vendbanimi, komune dhe vendi. Të përkrah institucionet qeveritare, institutet, shkencën, akademinë, bizneset si dhe hulumtuesit e pavarur etj. në mënyrë që t'u sigurojë informata të duhura për vendim-marrësit si dhe përdoruesit tjerë në Kosovë.

- **Adresa: AGJENCIA E STATISTIKAVE TË KOSOVËS,**
Rr. "Zenele Salihu", nr. 4, 10000 Prishtinë
- **Telefoni:** +381 (0) 38 200 31 129
Kryeshefi Ekzekutiv: +381 (0) 38 200 31 112
- **Fax:** +381 (0) 38 235 033
- **E-mail:** infoask@rks-gov.net
- **Ueb-faqe:** <http://ask.rks-gov.net>