



Republika e Kosovës
Republika Kosova - Republic of Kosovo
Qeveria - Vlada - Government
Zyra e Kryeministrit - Ured Premijera - Office of the Prime Minister
Agjencia e Statistikave të Kosovës - Agencija za Statistike Kosova - Kosovo Agency of Statistics

Seria 2: Statistikat e Bujqësisë dhe Mjedisit

Indeksi i çmimeve të prodhimeve dhe çmimet në bujqësi TM2-2016 (2010=100)



Parathënie

Agjencia e Statistikave të Kosovës përkatësisht Departamenti i Statistikave të Bujqësisë dhe Mjedisit, ka filluar të grumbulloj të dhëna për çmimet e prodhimeve bujqësore që nga Nëntori i vitit 2003. Në fillim numri i artikujve ishte i kufizuar. Me ndrrimin e vitit bazik nga viti 2003 në vitin bazik 2005 çmimet janë grumbulluar për 64 prodhime të ndryshme bujqësore. Aktualisht me ndrrimin e vitit bazik nga 2005 në vitin bazik 2010 çmimet grumbullohen për 67 prodhime të ndryshme bujqësore. Qëllimi i Indeksit të prodhimeve është për të matur lëvizjet e çmimeve për prodhimet e shitura nga fermeri. Plani për të ardhmen është që të rritet numri i produkteve. Si plotësim i indeksit të prodhimeve ekziston edhe Indeksi i çmimeve të inpueteve.

Ky është publikimi i katerdhjet e një-të mbi indeksin e çmimeve të prodhimeve bujqësore dhe çmimet mesatare absolute të prodhimeve bujqësore përgatitur nga Agjencia e Statistikave të Kosovës. Në këtë publikim, indeksi i çmimeve të prodhimeve bujqësore është paraqitur për disa prodhime kryesore bujqësore.

ASK falënderon Agjencionin Ndërkombëtar Suedez për Zhvillim dhe Kooperim (SIDA) për mbështetjen e tyre për ndërtimin e sistemit të statistikave agromonetare. ASK gjithashtu falënderon për bashkëpunim të gjithë bashkëpunëtorët e zyrave rajonale të ASK, bashkëpunëtorët tjerë (respondentët) e pikave-vendeve të grumbullimit të çmimeve si: fermat bujqësore, ndërmarrjet industriale, tregtare etj.

Falënderojmë në veçanti ekspertët Suedez të statistikave të çmimeve, Z. Anders Grönvall, Z. Jimmie Enhall dhe të tjerët që në mënyrë të drejtpërdrejt apo indirekt ndihmuan në finalizimin e këtij publikimi.

Propozimet, sugjerimet dhe vërejtjet lidhur me këtë publikim mund ti dërgoni në email adresën e departamentit; **E- mail: agriculture@ks-gov.net**

Publikimin e përgatitën:

Bajrush Qevani - Drejtor i departamentit,
Violeta Arifi – Gashi - Shefe e divizionit,
Kademsha Bajramaga - Zyrtare e lartë.

Gusht 2016, Prishtinë

Kryeshef Ekzekutiv i ASK -së,
Isa Krasniqi

Lista e shkurtesave

- ASK - Agjencia e Statistikave të Kosovës
IÇPB - Indeksi i Çmimeve të Produkteve Bujqësore
BE - Bashkësia Evropiane
SIDA - Agjencioni Ndërkombëtarë i Suedisë për Zhvillim dhe Kooperim
TM2 - Tremujori i dytë

Simbolet

. Të pa – aplikueshme

‰ Promil

Në tabelat ku janë dhënë peshat numrat janë rrumbullakuar deri në shifrën e fundit më të afërt për këtë arsye mund të ketë një mospërputhje të lehtë të shumave.

Përmbajtja

Faqe

Përmbajtja.....	3
Indeksi i çmimeve të prodhimeve bujqësore	4
Indeksi tremujor i çmimeve të prodhimeve bujqësoreTM2 2010-2016 (2010=100)	6
Indeksi mujor i çmimeve të prodhimeve bujqësore.....	7
Ndryshimet e indeksit mujor të çmimeve të prodhimeve bujqësore	8
Çmimet mesatare mujore për disa prodhime bujqësore	9
Metodologjia	12
Pyetëtori.....	14

Indeksi i çmimeve të prodhimeve bujqësore

Publikimi përfshin të dhëna prej muajit prill deri në qershor të vitit 2016,(2010 = 100). Për të bërë krahasime dhe për të vërejtur ndryshimet janë prezentuar të dhëna për tremujorët e dytë (TM2) të viteve 2010 – 2016

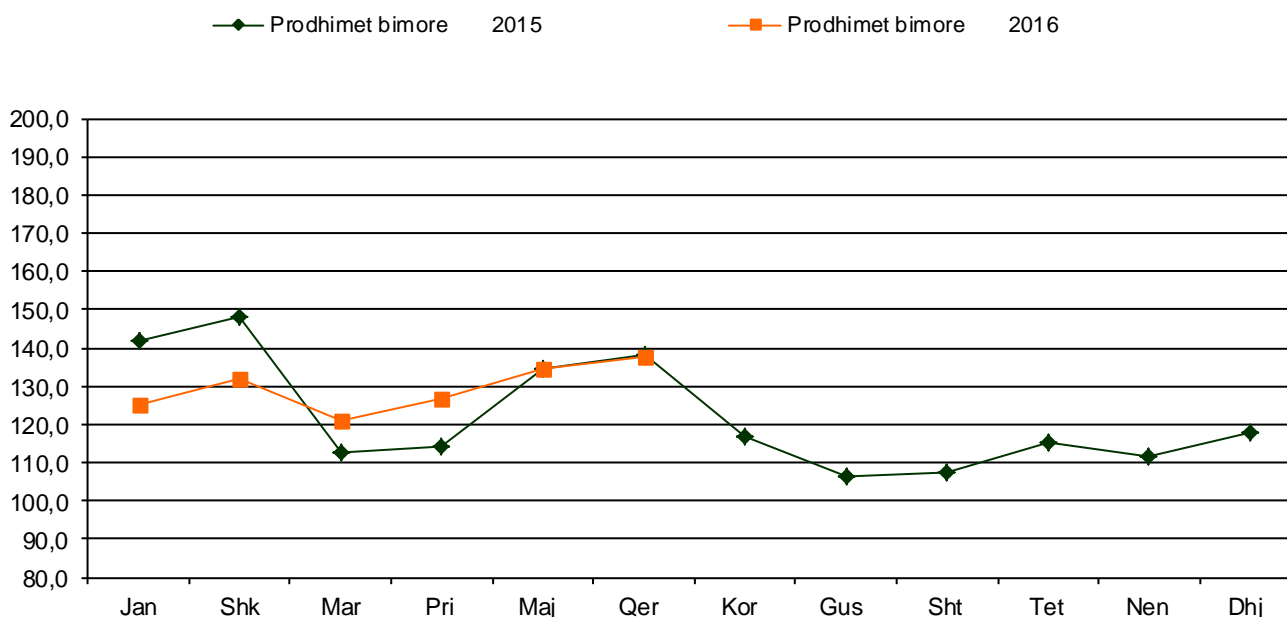
Ky publikim është i bazuar në grumbullimin e çmimeve të prodhimeve bujqësore vendore në Kosovë. Grumbullimi i të dhënave është bërë në treg, ferma, dhe vendet tjera ku çmimet e prodhimeve bujqësore mund të grumbullohen.

Prodhimet të cilat krijojnë bazë për indeksin e çmimeve të prodhimeve bujqësore janë ndarë në dy grupe kryesore: Prodhimet bimore dhe blegtorale. Në kuadër të prodhimeve bimore, çmimet janë grumbulluar për këto grupe; drithëra, bimë foragjere, perime, patate dhe pemë. Në prodhimet blegtorale çmimet janë grumbulluar për kafshët dhe prodhimet blegtorale. Në kuadër të blegtorisë çmimet grumbullohen për katër kategori të kafshëve; gjedhe, dele, derra dhe pula. Këto çmime janë bazuar në peshën e gjallë të kafshëve. Në kuadër të prodhimeve blegtorale çmimet janë grumbulluar për qumësht, vezë dhe mjaltë. Të gjitha çmimet janë llogaritur në Euro dhe njësitë matëse janë në kg, litër dhe copë.

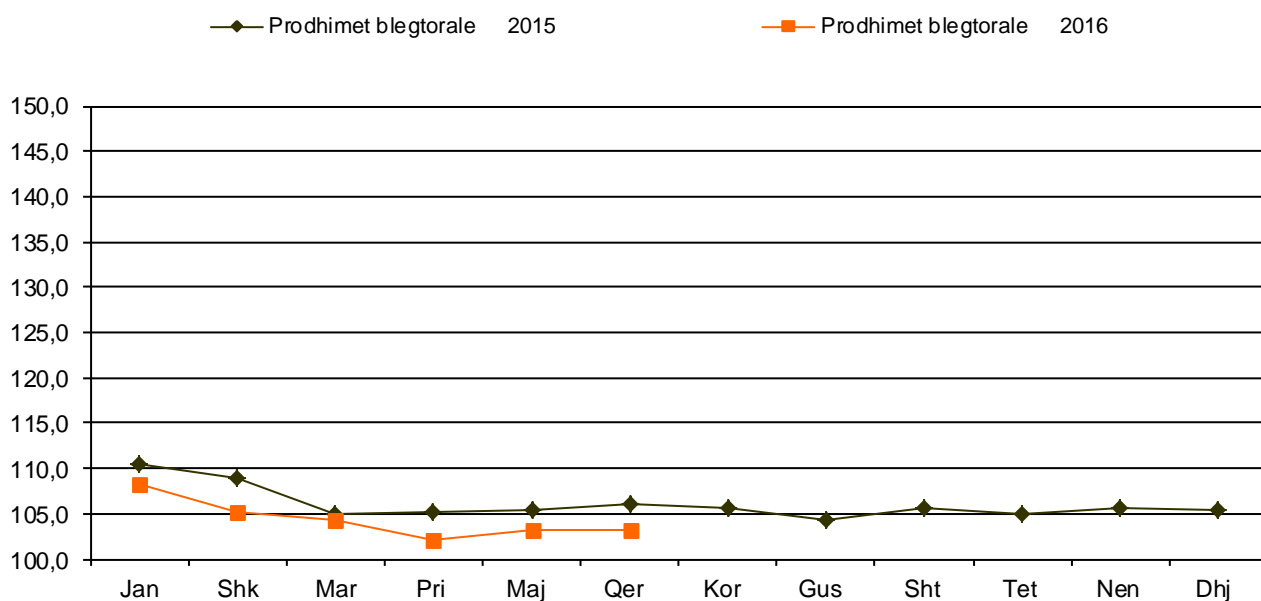
Grafiku 1,2 dhe 3 prezanton indeksin mujor të çmimeve të prodhimeve bujqësore për periudhën janar- dhjetor 2015 dhe për tremujorin e dytë të vitit 2016 për prodhimet bimore dhe blegtorale. Gjithashtu prezanton totalin e prodhimeve bujqësore dhe vitin bazë 2010 = 100.

Në tremujorin e dytë të vitit 2016 indeksi i çmimeve të prodhimeve blegtorale ka rënie për – 2.6 % krahasuar me periudhën e njëjtë të vitit 2015. Indeksi i çmimeve të prodhimeve bimore ka rritje për 1.9 % në tremujorin e dytë të vitit 2016 krahasuar me periudhën e njëjtë të vitit 2015. Indeksi total i prodhimeve bujqësore ka rënie për - 1.0 % krahasuar me periudhën e njëjtë të vitit 2015.

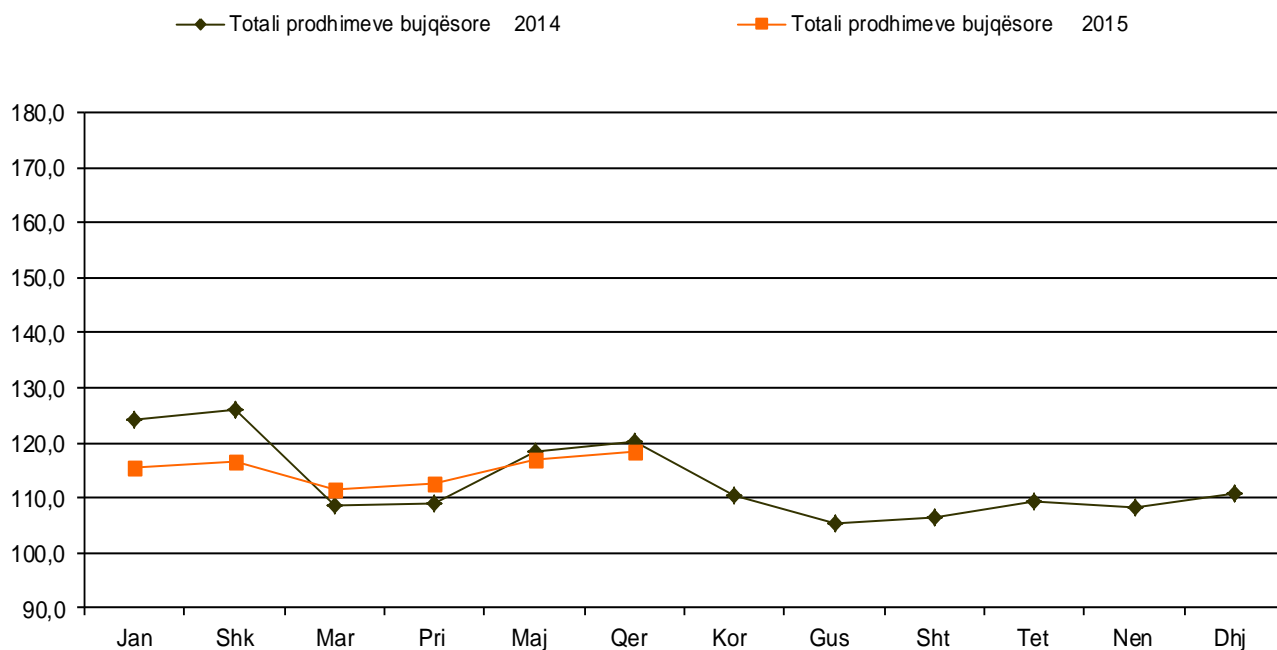
Grafiku 1: Indeksi mujor i çmimeve të prodhimeve bimore, janar- dhjetor 2015 dhe tremujori i dytë 2016 , (2010=100)



Grafiku 2: Indeksi mujor i çmimeve të prodhimeve blegtorale, janar- dhjetor 2015 dhe tremujori i dytë 2016 , (2010=100)



Grafiku 3: Indeksi mujor total i çmimeve të prodhimeve bujqësore, janar- dhjetor 2015 dhe tremujori i dytë 2016 , (2010=100)



Indeksi tremujor i çmimeve të prodhimeve bujqësore TM2 2010-2016 (2010=100)

Tabela 1: Indeksi tremujor i çmimeve të prodhimeve bujqësore TM2 2010 - 2016 (2010 = 100)

Kodi i IÇPB	Përshkrimi	TM2-2010	TM2-2011	TM2-2012	TM2-2013	TM2-2014	TM2 2015	TM2 2016
010000	DRITHËRAT (përfshirë farërat)	80,3	137,5	127,5	147,1	113,7	106,0	102,7
011000	Grurë dhe spelt (spelt = Triticum aestivum spelta)	80,3	143,3	129,2	146,1	104,9	108,1	100,4
011100	Grurë i butë dhe speltë	80,3	143,3	129,2	146,1	104,9	108,1	100,4
012000	Thekërë dhe meslin (meslin =përzjerje gruri dhe thekëre, lloj drithi)	87,0	117,2	123,7	130,9	120,2	126,3	120,8
013000	Elb	93,6	118,4	139,7	157,3	151,4	128,7	137,9
013200	Elb për prodhimin e birrës	93,6	118,4	139,7	157,3	151,4	128,7	137,9
014000	Tërshër dhe perzierje të drithërave verore	92,6	129,3	138,2	189,1	140,1	122,6	125,2
015000	Misër kokërr	78,4	129,7	123,2	146,4	124,7	99,2	105,3
030000	BIMË FORAGJERE	96,3	120,6	113,8	137,8	120,2	103,5	147,8
031000	Misër për ushqim kafshësh	78,1	133,7	122,1	145,5	124,5	100,8	106,4
032000	Kultura tuberoze për ushqim kafshësh (përfshirë panxharin foragjerë)
039000	Bimë tjera foragjere	96,5	120,4	113,7	137,7	120,1	103,5	148,4
040000	PERIME DHE PRODUKTE TJERA HORTIKULTURORE	128,5	126,9	158,1	154,0	124,7	144,6	144,1
041000	Perime të freskëta	128,5	126,9	158,1	154,0	124,7	144,6	144,1
041100	Lulelakër
041200	Domate	112,3	112,0	158,8	102,5	126,9	131,1	130,3
041900	Perime tjera të freskëta	139,7	137,2	157,6	189,5	123,2	153,9	153,7
042000	Bimë dhe lule
050000	PATATE (përfshirë farërat)	129,6	154,8	83,8	174,5	140,8	120,7	132,1
051000	Patate për konsum	129,6	154,8	83,8	174,5	140,8	120,7	132,1
060000	PEMË	100,4	111,6	137,1	120,1	112,1	123,9	123,6
061000	Pemë të freskëta pa i përfshirë agrumet dhe rrushin	100,4	111,6	137,1	120,1	112,1	123,9	123,6
061100	Mollë tryeze
061200	Dardhë tryeze
061300	Pjeshkë	95,1	111,8	110,1	146,8	110,1	133,5	126,8
061900	Pemë të freskëta arrë,lajthi,gështenjë dhe fruta të tharë	100,4	111,6	137,3	120,0	112,1	123,8	123,6
062000	Agrume
063000	Pemë tropikale
064000	Rrush
100000	PRODHIMI I KULTURAVE BIMORE (010000 gjer në 090000), përfshirë pemët (060000) dhe perimet (040000)	122,4	130,1	145,4	154,1	125,0	136,5	139,0
101000	PRODHIMI I KULTURAVE BIMORE (010000 gjer në 090000), pa i përfshirë pemët (060000) dhe perimet (040000)	104,7	141,7	106,0	157,1	126,6	111,8	124,1
110000	BLEGTORIA	99,8	102,1	109,4	114,0	116,0	112,2	108,2
111000	Gjedhët	98,7	103,0	110,7	113,5	115,6	112,7	108,9
111100	Gjedhët pa i përfshirë viçat	98,7	103,0	110,7	113,5	115,3	110,5	106,7
111200	Viçat	98,6	103,1	110,9	113,6	116,6	121,9	118,0
112000	Derrat	103,8	95,3	104,5	116,4	121,2	106,0	101,4
113000	Njëthundrakët (Kuaj,Gomarë,Mushka)	0,0
114000	Dele dhe dhi	100,2	102,6	108,6	112,7	112,9	112,0	108,8
115000	Shpezët	100,6	108,8	110,5	118,7	118,7	127,1	120,0
115100	Pulat	100,6	108,8	110,5	118,7	118,7	127,1	120,0
115900	Shpezët tjera	100,6	108,8	110,5	118,7	118,7	127,1	120,0
119000	Kafshë tjera
120000	PRODHIMET BLEGTORIALE	97,6	105,3	108,6	116,0	115,3	103,4	101,0
121000	Qumësht	97,8	104,9	107,8	116,0	114,8	103,6	100,8
121100	Qumësht lope	97,8	104,9	107,8	116,0	114,8	103,6	100,8
121900	Lloje tjera qumshti
122000	Veze	92,0	114,5	127,4	116,3	123,2	90,9	98,1
129000	Produkte tjera blegtorale	100,2	111,7	111,7	115,6	120,7	131,6	131,0
130000	BLEGTORIA DHE PRODHIMET BLEGTORIALE (110000+120000)	98,2	104,6	108,8	115,5	115,4	105,5	102,8
140000	GJITHSEJ PRODHIMET BUJQËSORE (100000+130000), përfshirë pemët (060000) dhe perimet (040000)	105,4	112,2	119,8	127,1	118,3	114,8	113,6
141000	GJITHSEJ PRODHIMET BUJQËSORE (100000+130000), pa përfshirë pemët (060000) dhe perimet (040000)	98,7	107,9	108,6	119,3	116,4	106,1	104,7

Indeksi mujor i çmimeve të prodhimeve bujqësore

Tabela 2: Indeksi mujor i çmimeve të prodhimeve bujqësore, prill – qershor 2016 (2010 = 100)

Kodi i artikullit	Grupet	Peshat		2016		
		%	1000 Euro	Pri	Maj	Qer
0 1	Drithërat	44	14 173	103,3	102,0	102,8
0 1.1	Grurë	32	10 360	101,1	99,6	98,9
0 1.3	Elb	1	191	142,4	140,6	136,5
0 1.5	Misër	10	3 248	104,8	104,8	110,5
0 1.9	Drithëra tjera	1	375	130,6	123,9	127,3
0 3	Bimët foragjere	18	5 681	163,9	153,3	131,9
0 3.1	Misër për ushq. kafshëve	0	45	103,9	103,9	108,3
0 3.9	Bimët tjera foragjere	17	5 637	164,4	153,7	132,1
0 3.9.1	Sanë	10	3 149	172,4	161,3	135,5
0 3.9.2	Kashtë	4	1 234	152,9	145,3	135,7
0 3.9.9	Bimët tjera foragjere ;tjera	4	1 254	155,3	142,5	119,9
0 4	Perimet	278	89 583	125,7	137,7	148,0
0 4.1	Perimet e freskëta	278	89 583	125,7	137,7	148,0
0 4.1.2	Domate	89	28 805	.	155,5	120,1
0 4.1.9	Perimet tjera të freskëta	188	60 778	125,7	126,9	170,1
0 4.1.9	Speca	139	44 751	.	129,9	197,8
0 4.1.9.1	Lakër	9	2 863	.	.	127,0
0 4.1.9.4	Tranguj	13	4 054	.	121,5	85,8
0 4.1.9.6	Qepë	8	2 426	126,3	115,0	111,3
0 4.1.9.7	Fasulja	7	2 318	133,6	129,7	133,6
0 4.1.9	Shalqi	9	2 775	.	.	.
0 4.1.9.9.9	Perimet tjera të freskëta: tjera	5	1 592	97,9	108,2	107,4
0 5	Patatet	56	18 225	126,6	148,5	126,6
0 6	Pemët	42	13 515	140,7	120,3	125,2
0 6.1	Pemët e freskëta	14	4 420	140,7	120,3	125,2
0 6.1.1	Molla	6	1 966	.	.	.
0 6.1.2	Dardha	1	453	.	.	.
0 6.1.9	Pemët tjera	6	2 001	140,7	120,3	125,2
0 6.1.9.2	Kumbulla	4	1 258	.	.	.
0 6.1.9.4	Frutat e thata,Gështenjë	1	231	140,7	136,8	131,4
0 6.1.9.9	Pemët tjera,të tjera	2	512	.	119,4	125,0
0 6.4.1	Rrushi	9	2 975	.	.	.
0 6.4.9	Rrush për verëra	19	6 120	.	.	.
10	Prodhimet bimore	438	141 178	126,6	134,5	137,9
11	Blegtoria	135	43 658	106,9	108,8	109,0
11.1	Mëzet dhe Mëshqerra	83	26 729	108,6	109,3	108,7
11.2	Derra	20	6 307	100,9	100,0	103,2
11.4	Dele	27	8 781	103,6	111,4	111,4
11.5	Pula	6	1 842	118,6	119,6	121,9
11,9	Kafshë -tjera	-	0	.	.	.
12	Prodhimet blegtorale	427	137 766	100,4	101,3	101,3
12.1	Qumësht	405	130 566	100,1	101,1	101,1
12.2	Vezë	17	5 539	131,0	131,0	131,0
12.9	Prodhimet tjera blegtorale	5	1 660	131,0	131,0	131,0
13	Blegtoria dhe prodhimet blegtorale	562	181 424	102,0	103,1	103,2
14	Totali i prodhimeve bujqësore	1 000	322 602	112,8	116,9	118,4

Ndryshimet e indeksit mujor të çmimeve të prodhimeve bujqësore**Tabela 3: Ndryshimet e indeksit mujor të çmimeve të prodhimeve bujqësore, prill – qershor 2015 / 2016 (2010=100)**

Kodi i artikullit	Grupet	Peshat		Pri 15 /Pri 16	Maj 15 /Maj	Qer 15 /Qer
		%	1000 Euro	Ndrysh. në %	16 Ndrysh. në %	16 Ndrysh. në %
0 1	Drithërat	44	14 173	-2,7	-5,0	-4,0
0 1.1	Grurë	32	10 360	-6,9	-8,3	-7,7
0 1.3	Elb	1	191	6,1	10,6	9,4
0 1.5	Misër	10	3 248	10,0	4,4	6,7
0 1.9	Drithëra tjera	1	375	11,0	-1,0	-2,0
0 3	Bimët foragjere	18	5 681	49,8	38,0	21,5
0 3.1	Misër për ushq. kafshëve	0	45	10,0	4,4	5,5
0 3.9	Bimët tjera foragjere	17	5 637	50,0	38,2	21,6
0 3.9.1	Sanë	10	3 149	44,3	32,3	14,6
0 3.9.2	Kashtë	4	1 234	63,3	58,3	47,9
0 3.9.9	Bimët tjera foragjere ;tjera	4	1 254	54,9	38,1	18,9
0 4	Perimet	278	89 583	10,2	-4,2	1,2
0 4.1	Perimet e freskëta	278	89 583	10,2	-4,2	1,2
0 4.1.2	Domate	89	28 805	.	.	.
0 4.1.9	Perimet tjera të freskëta	188	60 778	10,2	-0,7	-0,5
0 4.1.9	Speca	139	44 751	.	.	.
0 4.1.9.1	Lakër	9	2 863	.	.	.
0 4.1.9.4	Tranguj	13	4 054	.	.	.
0 4.1.9.6	Qepë	8	2 426	29,2	5,8	3,5
0 4.1.9.7	Fasulja	7	2 318	-9,2	-15,1	-6,7
0 4.1.9	Shalqi	9	2 775	.	.	.
0 4.1.9.9.9	Perimet tjera të freskëta: tjera	5	1 592	-9,4	3,1	-13,7
0 5	Patatet	56	18 225	52,9	54,0	-23,5
0 6	Pemët	42	13 515	-16,3	-26,8	34,3
0 6.1	Pemët e freskëta	14	4 420	-16,3	-26,8	34,3
0 6.1.1	Molla	6	1 966	.	.	.
0 6.1.2	Dardha	1	453	.	.	.
0 6.1.9	Pemët tjera	6	2 001	-16,3	-26,8	34,3
0 6.1.9.2	Kumbulla	4	1 258	.	.	.
0 6.1.9.4	Frutat e thata, Gështenjë	1	231	-16,3	-21,2	-26,0
0 6.1.9.9	Pemët tjera, të tjera	2	512	.	-27,1	.
0 6.4.1	Rrushi	9	2 975	.	.	.
0 6.4.9	Rrush për verëra	19	6 120	.	.	.
10	Prodhimet bimore	438	141 178	10,8	-0,1	-0,3
11	Blegtoria	135	43 658	-3,5	-3,1	-4,0
11.1	Mëzet dhe Mëshqerra	83	26 729	-3,0	-2,8	-4,4
11.2	Derra	20	6 307	-0,9	-7,4	-4,5
11.4	Dele	27	8 781	-6,4	-0,6	-1,7
11.5	Pula	6	1 842	-4,6	-5,2	-6,9
11,9	Kafshë -tjera	-	0	.	.	.
12	Prodhimet blegtorale	427	137 766	-2,8	-1,9	-2,2
12.1	Qumësht	405	130 566	-3,3	-2,4	-2,4
12.2	Vezë	17	5 539	44,3	49,3	39,2
12.9	Prodhimet tjera blegtorale	5	1 660	1,5	0,0	-2,9
13	Blegtoria dhe prodhimet blegtorale	562	181 424	-3,0	-2,2	-2,6
14	Totali i prodhimeve bujqësore	1 000	322 602	3,3	-1,2	-1,4

Çmimet mesatare mujore për disa prodhime bujqësore

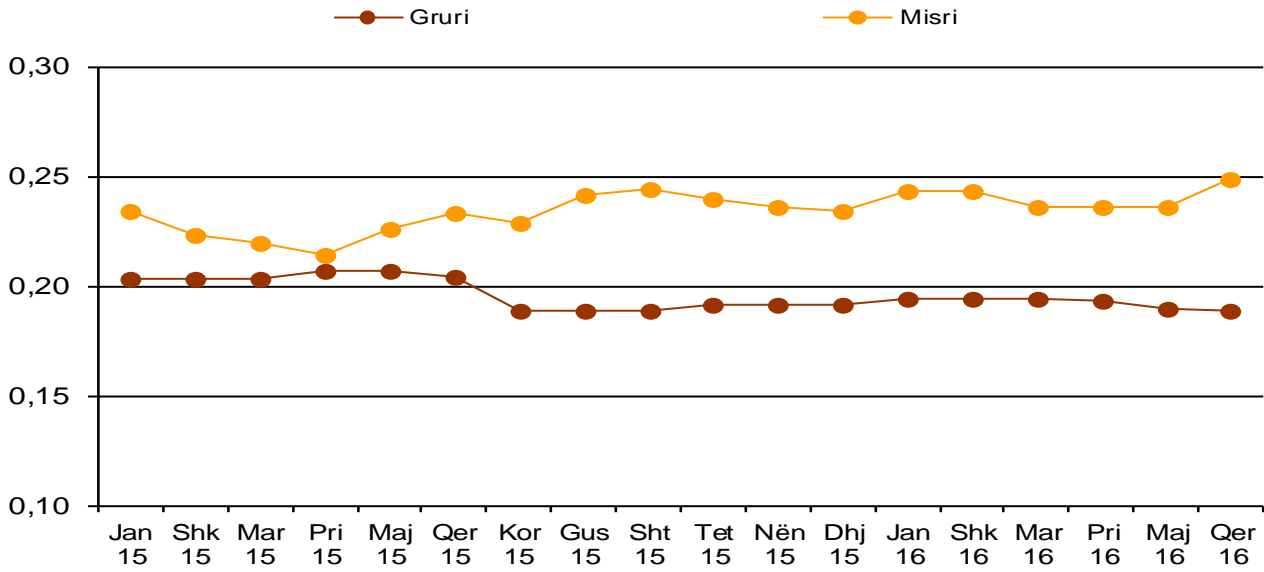
Tabela 4: Çmimet mesatare mujore për disa prodhime bujqësore prill – qershor 2016

Kodi i artikullit	Prodhimet	Njësia	2016		
			Prill	Maj	Qer
01.1.	Gruri ¹	kg	0,19	0,19	0,19
01.3.	Elbi ²	kg	0,35	0,34	0,33
01.5.	Misri ³	kg	0,24	0,24	0,25
01.2.	Thekër ⁴	kg	0,36	0,35	0,37
01.4.	Tërshërë ⁵	kg	0,34	0,32	0,32
03.9.1	Sana ⁶	kg	0,20	0,19	0,16
03.9.2	Kashta ⁷	kg	0,11	0,11	0,10
03.9.9.	Jongja ⁸	kg	0,23	0,21	0,17
05.1.	Patate ⁹	kg	0,37	0,44	0,37
04.1.9.1	Lakëra ¹⁰	kg			0,23
04.1.9.6	Qepa ¹¹	kg	0,56	0,56	0,46
04.1.9.9.9	Speca ¹²	kg			1,73
04.1.9.3	Spinaqi ¹³	kg	0,56	0,63	0,64
04.1.9.7	Fasulja ¹⁴	kg	2,40	2,33	2,40
04.1.2	Domatja ¹⁵	kg			0,69
04.1.9.4	Tranguj ¹⁶	kg		0,50	0,39
04.1.9.9.9.1	Shalqi ¹⁷	kg			
04.1.9.9.9.2	Presh ¹⁸	kg	0,76		
04.1.9.9.9.3	Hudher ¹⁹	kg	4,64	4,54	3,97
06.1.1	Molla ²⁰	kg	.	.	.
06.1.2	Dardha ²¹	kg	.	.	.
06.1.3	Gështënja ²²	kg	.	.	.
06.1.9	Arra ²³	kg	2,57	2,50	2,40
06.1.4.1	Rrush ²⁴	kg	.	.	.
11,1	Mëzet dhe meshqerra ²⁵	kg	2,14	2,16	2,16
11,2	Derra ²⁶	kg	2,17	2,15	2,21
11,4	Dele ²⁷	kg	2,30	2,47	2,47
11,5	Pula (Fshati) ²⁸	1 copë	9,71	9,93	10,14
11.5.1	Pula (ferme) ²⁹	1 copë	2,01	1,90	1,91
12,1	Qumësht ³⁰	1 lit	0,29	0,29	0,29
12,9	Mjalt ³¹	kg	9,71	9,71	9,71
12,2	Veze ³²	30 copë	2,11	2,09	2,08

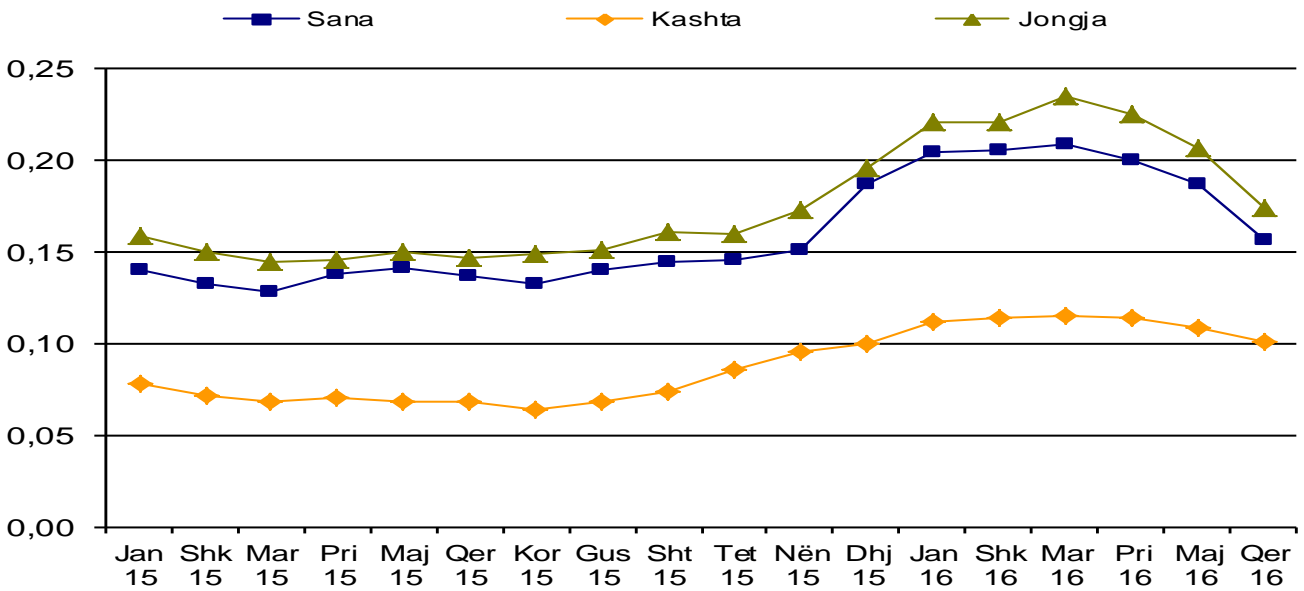
(.) Tregon se në këta muaj nuk grumbullojmë çmime të prodhimeve bujqësore për këto kultura bujqësore (Lakrë, Specë, Spinaq, Domate, Tranguj, Shalqi, Molla, Dardha, Gështënjë, Rrush)

1– Gruri – prodhim vendor, 2 Elbi , 3 Misri – Hibrid 448, 4 Tthekër 5 Tersher, 6 Sana , 7 Kashtë gruri, 8 Jongjë, 9 Patate 10 Lakër- varieteti (Hibrid 4), 11 Qepë klasa e dytë e kualitetit, 12 Speci- Varieteti Sombork, 13 Spinaqi- varieteti Matador, klasa e dytë e kualitetit, 14 Fasulja klasa e dytë e kualitetit, 15 Domate- Varieteti Arleta, 16 Tranguj- Varieteti Cornishon, 17 Shalqi– prodhim vendor, 18 Presh prodhim vendor, 19 Hudhra prodhim vendor, 20 Molla varietet Idaret, 21 Dardha – varieteti autokton , 22 Gështenjë – prodhim vendor , 23 Arra, 24 Rrushi-varieteti hamburg, 25 Pesha e gjallë për 1kg, për mëzet dhe meshqerra të moshës 18-22 muaj, racë vendore, 26 Pesha e gjallë për 1kg, për derra të moshës 10-12 muaj, racë vendore, 27 Pesha e gjallë për 1kg, për dele racë vendore të moshës jo më të vjetër se 12 muaj, 28 Pula– vendore (të moshës rreth 18 javë Fshati), 29 Pula– vendore (të moshës rreth 18 javë të Fermes), 30 Qumësht lope –çmimi për 1litër me përbajtje 3.2% yndyrë, 31 Mjaltë – prodhim vendor, 32 Veze çmimi për 30 copë, klasa e parë e kualitetit.

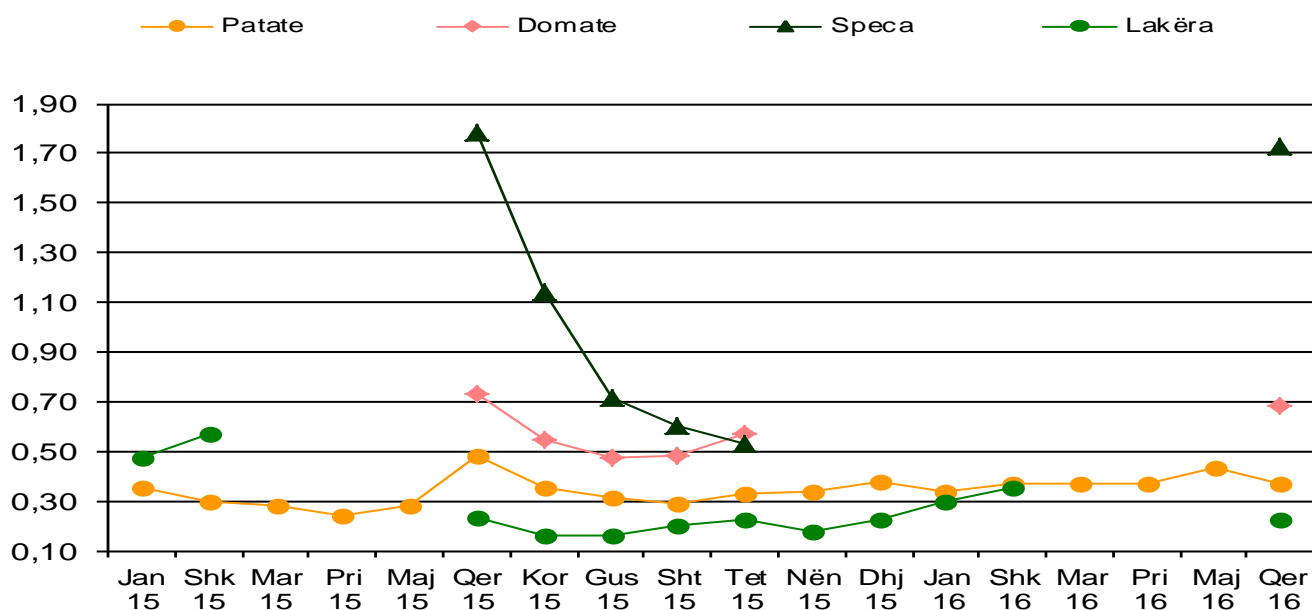
Grafiku 4: Çmimi mesatar absolut për grurë dhe misër, janar – dhjetor 2015 dhe tremujori i dytë 2016 Euro/kg



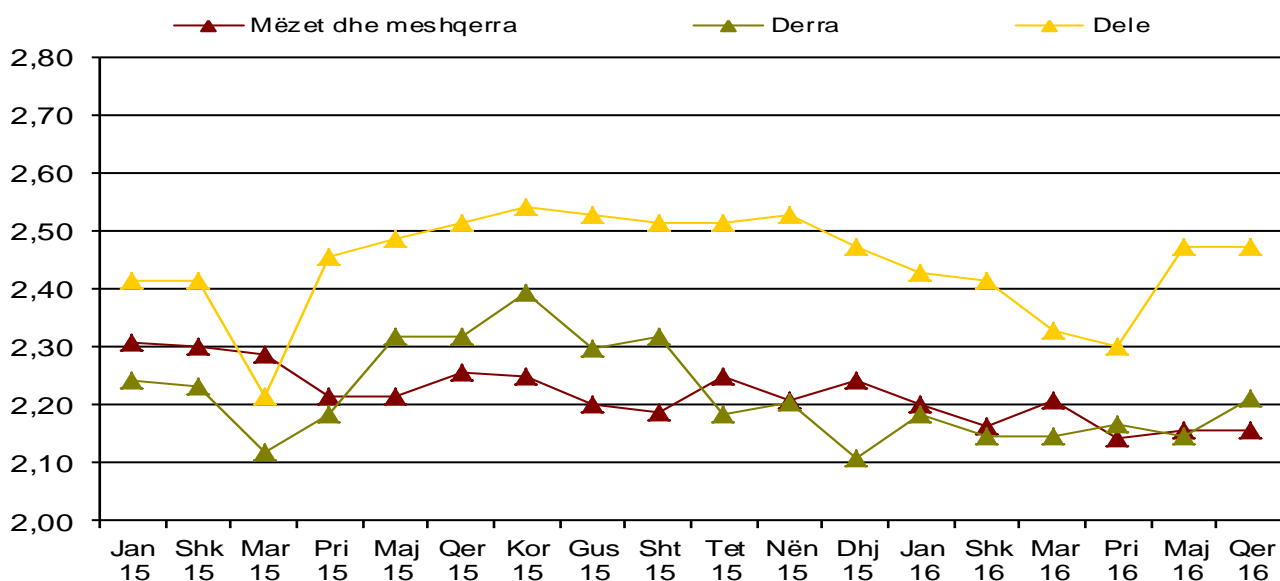
Grafiku 5: Çmimi mesatar absolut për sanë, jonxhë dhe kashtë, janar – dhjetor 2015 dhe tremujori i dytë 2016 Euro/kg



Grafiku 6: Çmimi mesatar absolut për patate, domate, speca dhe lakër, janar – dhjetor 2015 dhe tremujori i dytë 2016 Euro/kg



Grafiku 7: Çmimi mesatar absolut për mëzet dhe mëshqerra, derra dhe dele si peshë e gjallë, janar – dhjetor 2015 dhe tremujori i dytë 2016 Euro/kg



Metodologjia

Çmimet dhe indekset e çmimeve në këtë publikim janë kalkuluar sipas standardeve për statistikat e çmimeve të Bashkimit Europian. Projekti për kalkulimin e këtyre çmimeve dhe indekseve të çmimeve është realizuar brenda projektit për “Përmirësimin e statistikave agromonetare” në bashkëpunim me Statistikat Suedeze dhe me mbështetjen financiare nga Sida (Agjencia Suedeze për Zhvillim dhe Bashkëpunim Ndërkombëtar).

Çmimet janë grumbulluar në shtatë regjione: Prishtinë, Mitrovicë, Pejë, Gjakovë, Prizren, Ferizaj dhe Gjilan. Çmimet janë grumbulluar çdo muaj rreth datës 15. Që nga fillimi numri i artikujve për të cilët janë grumbulluar çmimet është rritur hap pas hapi. Disa çmime nuk janë në dispozicion për tërë periudhën. Çmimet grumbullohen për 64 prodhime dhe maten çmimet të cilat i marrin fermerët për pjesën e prodhimeve të tyre që janë shitur. Peshat për kalkulimin e indekseve janë kryesisht të bazuara në Llogaritjet Ekonomike në Bujqësi të vitit 2010, që është vit bazë për indekset (2010=100). Duhet theksuar se peshat, në vlerë ose promil, reflektojnë vetëm pjesën e prodhimeve bujqësore në Kosovë që janë shitur jashtë ekonomive familjare bujqësore. Për disa prodhime vlera e prodhimit total mund të jetë shumë më e lartë se sa reflektohet në pesha.

Sipas standardeve të BE-së, indekset tremujor dhe vjetor kalkulohet nga secili shtet anëtarë. Indekset e BE-së në këtë publikim ndjekin metodologjinë e BE-së. Për nevoja nacionale, kalkulohet edhe indeksi mujor. Ky indeks kalkulohet pak më ndryshe se indeksi tremujor. Shkurtimisht, indeksi mujor nuk i përdor peshat mujore në nivelin e agreguar (kur kalkulohet kodi 10, 13 dhe 14). Megjithatë për shumicën e grupeve të kulturave (kodi 01, 03, 04 dhe 06) peshat mujore janë përdorur brenda grupit për të kalkuluar peshat e agreguara të grupit. Në anën tjetër indeksi tremujor çdo kund ka peshë tremujore variable. Për këtë arsye, indekset mujor dhe tremujor mund të kenë zhvillime me ndryshime të vogla nëse krahasohen. Sidoqoftë, indeksi vjetor i BE-së dhe indeksi vjetor i Kosovës janë plotësisht të njëjtë. Në të dyja rastet, indeksi është kalkuluar si indeks vjetor e peshuar me pesha mujore respektivisht tremujore.

Peshat totale, peshat tremujore dhe peshat mujore janë fikse gjatë periudhës bazë. Të gjitha reflektojnë situatën që ishte e pranishme në vitin 2010. Duke pasur pesha fikse, indeksi është garantuar vetëm për të matur lëvizjet e çmimeve, që është qëllimi i indeksit.

Për të krahasuar indeksin e BE-së të paraqitur në këtë publikim me shtetet tjera, rekomandohet faqja elektronike e Eurostat-it (<http://epp.eurostat.ec.europa.eu/portal/page/portal/eurostat/home>).

Llogaritja e indeksit elementar të çmimeve

Llogaritja e indeksit elementar është bërë në përgjithësi sipas formulave në vijim duke shfrytëzuar çmimet mesatare aritmetike të papeshuara.

$$R_i^t = \frac{\frac{1}{n} \sum P_{ij}^t}{\frac{1}{n} \sum P_{ij}^o} \cdot 100$$

R_i^t – Indeksi elementar për muajin t dhe prodhimin i

P – Çmimet e grumbulluara

i – Prodhimi i

j – Çmimi j i regjistruar për prodhimin (në përgjithësi çmimi për regjionin 1,2,...,n)

t – Muaji i vëzhguar

0 – Muaji bazë

Llogaritja e indeksit të agreguar të çmimeve

Llogaritja e indeksit të agreguar për totalin e prodhimeve ose nëngrupeve të indeksit të prodhimeve është bërë duke shfrytëzuar formulat në vijim.

$$I^t = \sum \left(R_i^t \cdot \frac{w_i^0}{\sum w_i^0} \right)$$

I^t	Indeksi i agreguar për periudhën t
w_i^0	Faktori peshues në periudhën bazë për prodhimin i
i	Prodhimi i
t	Muaji i vëzhguar
0	Muaji bazë

Pyetëtori

DEFINICIONI -Përcaktimi i cakt (artikujve- vareteteve)

Numri i artikullit	Emri i artikullit			Sasia	Njësia
	Grumbulluesi i çmimit			Vendi i grumbullimit / Ndërmarrja	
Data					
Çmimi					

Shënimet e anketuesve

- Përshkrimi hollësishëm i artikullit (varietetit) specifik të zgjedhur për monitorim të çmimit
- Ndryshimet në përshkrimin e hollësishëm, data e ndryshimeve
- Trajtimi i ndryshimit të kualitetit kur përshkrimi është ndryshuar (informacionet e vrojtimeve të dyfishta të çmimit, plotësuese dhe vlerësimi i ndryshimit të kualitetit)

Agjencia e statistikave të Kosovës

përshkrim i shkurtër

Agjencia e statistikave të Kosovës është institucion profesional i cili merret me grumbullimin, përpunimin dhe publikimin e të dhënave zyrtare të statistikave. Si i tillë vepron që nga viti 1948 i cili ka kaluar nëpër disa faza historike, i strukturuar sipas rregullimit shtetëror të asaj kohe.

Më 2 Gusht 1999, Agjencioni ka rifilluar punën e vet profesionale (pas 9 viteve të ndërprerjes të të gjitha serive statistikore në dëm të interesit të Kosovës), si institucion i pavarur në kuadër të Ministrisë së Administratës Publike. Që nga data 12.12.2011 ky Agjencion vepron në kuadër të Kryeministrisë së Kosovës. Agjencioni financohet nga Buxheti i Konsoliduar i Kosovës por edhe nga donatorët për projekte të veçanta dhe për ndihmë teknike profesionale.

Agjencia e Statistikave të Kosovës vepron sipas Ligjit Nr. 04/L-036 i cili ka hyrë në fuqi me 12.12.2011. Plani zhvillimor strategjik 2009-2013 është në implementim afatmesëm për zhvillimin e sistemit statistikor në korrelacion me Statistikat e Bashkësisë Evropiane (EUROSTAT-it).

Agjencia e statistikave të Kosovës ka këtë strukturë organizative: **Departamentet prodhuese;** (Departamenti i statistikave ekonomike dhe llogarive kombëtare, Departamenti i statistikave të bujqësisë dhe mjedisit, dhe Departamenti i statistikave sociale. **Departamentet mbështetëse;** (Departamenti i metodologjisë dhe teknologjisë informative, Departamenti për politika, planifikim, koordinim dhe komunikim, Departamentii i Regjistrimit dhe Anketimit si dhe Departamenti i administratës. **Në kuadër të Agjencionit vepron edhe;** Zyra për regjistrimin e popullsisë ekonomive familjare dhe banesave si dhe **Zyrat Rajonale;** Gjakovë, Gjiilan, Mitrovicë, Pejë, Prizren, Prishtinë, dhe Ferizaj

Numri i të punësuarve dhe buxheti akoma janë të limituar. Të punësuar janë gjithsej 139 punëtorë, prej tyre, 104 (74,8%) në seli të Agjencionit, gjersa në Zyrat Rajonale, 35 (25,2%), Agjencioni ka këtë strukturë kualifikuese, 70,5% me shkollim universitar ndërsa 29,5% me shkollim të mesëm.

Kemi bashkëpunim profesional dhe teknik me të gjitha Ministrinë e Qeverisë së Kosovës, sidomos me Ministrin e Ekonomisë dhe Financave, Bankën Qendrore të Kosovës, me institucionet ndërkombëtare, EUROSTAT-in, Fondin Monetar Ndërkombëtare, Bankën Botërore, SIDA e Suedisë, DFID, UNFPA, UNDP, UNICEF, dhe me statistikave të shteteve në rajon.

Agjencia e Statistikave të Kosovës mbulon gati krejtësisht territorin e Republikës së Kosovës, duke u organizuar në strukturimin e qarqeve statistikore dhe njësisve raportuese si njësi bazë dhe të vetme në shkallë vendi nga të cilat merr informatat e dorës së parë. Te gjitha anketat e zhvilluara në terren përdorin shtrirjen e mostrës në këto qarqe statistikore por edhe metodologjinë sipas rekomandimeve ndërkombëtare. Gjatë grumbullimit të të dhënave statistikore dhe raporteve nga njësitë raportuese angazhohen; profesionistë, teknikë, administratorë, civilë të zyrave të vendit, regjistruer terreni nga Zyrat Rajonale etj.

Kemi realizuar me sukses në vitin 2011 projektin e Regjistrimit të Popullsisë Ekonomive Familjar dhe banesave, i cili regjistrim nuk është realizuar që nga viti 1981. Rezultatet e fituara nga ky regjistrim do të kenë një rol të rëndësishëm për hartimin e Politikave zhvillimore.

Misioni i Agjencionit; të përmbush nevojat e shfrytëzuesve me të dhëna statistikore kualitative, objektive, në kohë dhe hapësirë në mënyrë që shfrytëzuesit të kenë bazë të besueshme që të bëjnë analiza të rregullta në interes të planifikimit dhe zhvillimit gjatë hartimit të projekteve në shkallë vendbanimi, komune dhe vendi. Të përkrah institucionet qeveritare, institutet, shkencën, akademinë, bizneset si dhe hulumtuesit e pavarur etj. në mënyrë që t'u sigurojë informata të duhura për vendim-marrësit si dhe përdoruesit tjerë në Kosovë. Në vijim e sipër është përgatitja për Regjistrimin e Bujqësisë në Kosovë.

- **Adresa: AGJENCIA E STATISTIKAVE TË KOSOVËS,**
Rr. "Zenel Salihu", nr. 4, 10000 Prishtinë
 - **Telefoni:** +381 (0) 38 200 31 104
Kryeshefi Ekzekutiv: +381 (0) 38 200 31 112
 - **Fax::** +381 (0) 38 235 033
- E-mail: : infoask@ks-gov.net
Ueb-faqe: <http://ask.rks-gov.net>