

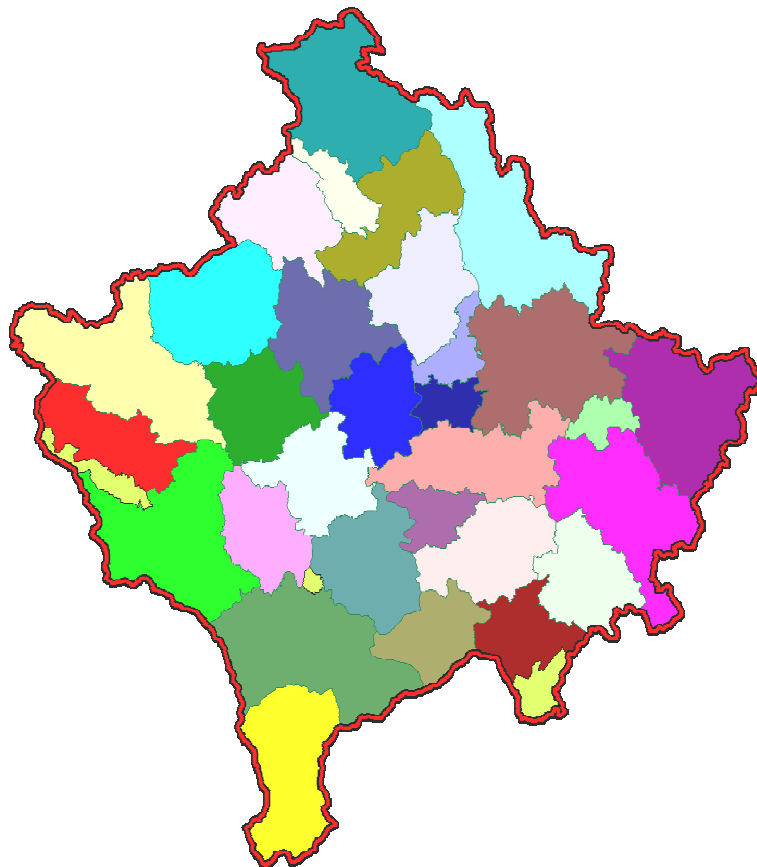


Republika e Kosovës
Republika Kosova-Republic of Kosovo
Qeveria - Vlada - Government

Ministria e Administratës Publike - Ministarstvo Javne Uprave - Ministry of Public Administration

Seria 3: Statistikat Ekonomike

Statistikat e Hotelerisë TM1 - 2011



ENTI I STATISTIKËS SË KOSOVËS
ZAVOD ZA STATISTIKU KOSOVA
STATISTICAL OFFICE OF KOSOVA

P a r a t h ë n i e

Enti i Statistikës së Kosovës (ESK) gjegjësisht Departamenti i Statistikave Ekonomike dhe Llogarive Kombëtare në vitin 2008 ka filluar me hulumtimin për veprimtarinë hoteliere në Kosovë. Gjatë vitit 2009 ESK-ja ka filluar me publikimet e hotelerisë në baza tre mujore. Ky publikim statistikor paraqet një përmbledhje të të dhënave statistikore nga aktiviteti i hotelerisë në Kosovë. Burim tjetër i të dhënave është Ministria për Tregti dhe Industri (MTI), Departamenti i Hotelerisë dhe Turizmit.

Duke u bazuar në kërkesa të vazhdueshme nga shfrytëzues të ndryshëm të brendshëm dhe të jashtëm dhe në bazë të indikatorëve që publikon EUROSTAT-i për statistikat e hotelerisë, kemi prezantuar informacione me interes.

Qëllimi i publikimit është që të vejë në dukje tendencën e zhvillimit të këtij aktiviteti ekonomik në Kosovë. Ky publikim do të shërbejë si bazë e dobishme referuese për të gjithë shfrytëzuesit e të dhënave statistikore të ESK-së, dhe si informacion i dobishëm dhe relevant ekonomik për Kosovën.

Falënderojmë zyrat rajonale të ESK-së, gatishmërinë e të gjitha hoteleve për bashkëpunim të sinqertë dhe Ministrinë e Tregtisë dhe Industrisë (MTI), gjegjësisht Departamentin e Hotelerisë dhe Turizmit.

Propozimet, sugjerimet dhe vërejtjet tuaja mund ti dërgoni në adresën elektronike: economic@ks-gov.net.

Publikimin e përgatitën :

Iliri T. Berisha - Drejtor i Departamentit.
Fidan Aliu - Zyrtar i lartë
Sulltane Gashi - Zyrtare e lartë

Ahmet Cakolli – Zyrtar për dizajnim

Qershor, 2011

u.d Kryeshefi Ekzekutiv i ESK-së,
z. Isa Krasniqi

Shkurtesat dhe simbolet

ESK	-	Enti i Statistikës të Kosovës
MTI	-	Ministria e Tregtisë dhe Industrisë
TM₁	-	Tremujori i parë
TM₂	-	Tremujori i dytë
TM₃	-	Tremujori i tretë
TM₄	-	Tremujori i katërt
:	-	E dhëna nuk është në dispozicion
-	-	Nuk aplikohet
%	-	Përqindje

Përmbajtja

	Faqe
Metodologji	5
Mbulimi	5
Përkufizime	5
Tabela 1. Kapacitetet Hoteliere në Kosovë	6
Tabela 2. Numri i vizitorëve (vendor dhe të jashtëm) dhe netë qëndrimit të tyre, për vitin 2008 dhe 2009	7
Tabela 2a. Numri i vizitorëve (vendor dhe të jashtëm) dhe netë qëndrimit të tyre, për periudhën TM ₁ /2008 – TM ₁ /2011	7
Tabela 2b. Numri i vizitorëve (vendor dhe të jashtëm) dhe netë qëndrimit te tyre, për periudhën (Janar 2008 – Mars 2011).....	8
Tabela 3. Numri i vizitorëve (vendor dhe të jashtëm) sipas komunave gjatë vitit 2008 dhe 2009 si dhe gjatë TM ₁ - TM ₃ 2010	10
Tabela 4. Numri i netëve të qëndrimit të vizitorëve (vendor dhe të jashtëm) sipas komunave gjatë vitit 2008 dhe 2009 si dhe TM ₁ -TM ₃ 2010.....	12
Tabela 5. Numri i vizitorëve të jashtëm nëpër komunat e Kosovës gjatë periudhës (Janar 2008-Mars 2011)	14
Tabela 6. Numri i netëve të qëndrimit të vizitorëve të jashtëm nëpër komunat e Kosovës gjatë periudhës (Janar 2008 –Mars 2011)	18
Tabela 7. Numri i vizitorëve të jashtëm sipas shteteve prej ngavijnë përgjatë periudhës (Janar 2008 - Mars 2011)	22
Tabela 8. Numri i netëve të qëndrimit të vizitorëve të jashtëm sipas shteteve prej nga vizitorë vijnë për periudhën (Janar 2008 – Mars 2011)	26

Metodologji

Enti i Statistikës së Kosovës (ESK) publikon të dhënat e hotelerisë në Kosovë për TM₁ të vitit 2011. Informatat statistikore lidhur me aktivitetet e hotelerisë dhe turizmit janë marrë nga hulumtimi statistikor i organizuar në tërë territorin e vendit nëpërmes zyrave rajonale statistikore (gjithsej 7 sish).

Bazuar në programin statistikor të ESK-ës merren të dhëna mbi numrin e hoteleve, numrin e të punësuarve, kapacitetet për vendosje (dhoma, shtretër), numrin e vizitorëve dhe netët e qëndrimit sipas muajve si dhe vizitorët e jashtëm sipas vendeve.

Mbulimi

Numri i hoteleve të vrojuara ishte gjithsej 163, numër ky i marrë nga Ministria e Tregtisë dhe Industrisë, departamenti i hotelerisë dhe turizmit. Mirëpo jo i gjithë ky numër i është përgjigjur kërkesës sonë për shënime. Në këtë publikim nuk janë përfshirë hotelet si: hotel Iliria, hotel Besiana dhe hotelet e komunës së Shtërpçës si dhe disa objekte hoteliere të sektorit shoqëror që gjatë vitit 2008 kanë qenë në renovim e sipër dhe duke u përgatitur për procesin e privatizimit. Po ashtu, nuk janë të përfshira edhe hotelet dhe motelet e pa licencuara të cilat e ushtrojnë këtë veprimtari, por që janë në procedurë e sipër për marrjen e licencës e në të ardhmen do të jenë pjesë e këtij hulumtimi.

Përkufizime

Hotel

Njësi hoteliere është një ndërmarrje, e cila në biznes regjistër është e regjistruar në aktivitetin e hotelerisë. Po ashtu edhe njësitë hoteliere private janë të përfshira në këtë grup. Varësisht nga shërbimet që kryejnë këto njësi janë të ndara në hotele, motele etj.

Turizëm

Turizmi përfshinë aktivitetet e personave që udhëtojnë dhe qëndrojnë në vende të ndryshme nga vendi i qëndrimit të tyre të zakonshëm për një periudhë jo më të gjatë se një vit kalendarik dhe qëllimi i këtij udhëtimi është kohë e lirë, biznes e të tjera.

Vizitor

Vizitor quhet një person i cili kalon të paktën një natë në një strukturë hoteliere në vendin që ai viziton. Për qëllime të statistikave të turizmit, termi "vizitor" përfaqëson një "person" që udhëton në një vend të ndryshëm nga vendi ku ai banon, për një periudhë më pak se 12 muaj. Ai mund të jetë vendor apo i jashtëm.

Vizitor vendor është personi me vendbanim të përhershëm në Kosovë, por i cili qëndron për së paku një natë në një vend tjetër në Kosovë.

Vizitor i jashtëm konsiderohet personi me vendbanim të përhershëm jashtë Kosovës, por i cili qëndron përkohësisht në Kosovë për së paku një natë.

Tabela 1. Kapacitetet Hoteliere në Kosovë

Nr.ren.	Komuna	Numri i Hoteleve	Numri i dhomave					Gjithsej
			Me një shtrat	Me dy shtretër	Me tre shtretër	Apartament	Rezidencë	
1	Deçan	2	2	7	-	3	-	12
2	Gjakovë	6	110	31	4	4	2	151
3	Glllogoc	3	-	14	-	-	-	14
4	Gjilan	11	36	76	27	4	1	144
5	Dragash	1	3	5	4	-	-	12
6	Istog	4	22	21	1	1	-	45
7	Kaçanik	3	14	15	7	-	1	37
8	Klinë	6	44	42	1	10	-	97
9	Fushë Kosovë	8	44	66	6	3	1	120
10	Kamenicë	1	6	-	-	-	-	6
11	Mitrovicë	6	36	67	-	3	2	108
12	Leposaviq	:	:	:	:	:	:	:
13	Lipjan	13	84	71	2	2	-	159
14	Novo Bërdë	-	-	-	-	-	-	-
15	Obiliq	5	22	36	1	-	-	59
16	Rahovec	4	18	20	5	10	-	53
17	Pejë	9	33	51	8	8	1	101
18	Podujevë	-	-	-	-	-	-	-
19	Prishtinë	30	402	228	21	73	7	731
20	Prizren	15	52	108	20	17	-	197
21	Skenderaj	1	-	-	-	-	-	-
22	Shtime	4	4	22	2	-	-	28
23	Shtërpçë	:	:	:	:	:	:	:
24	Suharekë	3	8	23	3	1	-	35
25	Ferizaj	18	135	105	24	-	1	265
26	Viti	4	28	15	-	-	-	43
27	Vushtrri	3	21	23	-	2	1	47
28	Zubin Potok	:	:	:	:	:	:	:
29	Zveçan	:	:	:	:	:	:	:
30	Malishevë	3	-	-	-	-	-	-
Gj i t h s e j		163	1.124	1.046	136	141	17	2.464

Burimi: Ministria e Tregtisë dhe Industrisë/ Departamenti i Hotelerisë dhe Turizmit

Duke u bazuar në të dhënat me të cilat posedon Ministria e Tregtisë dhe Industrisë (MTI) departamenti i Hotelerisë dhe Turizmit, si dhe Enti i Statistikave të Kosovës (ESK), del se në të gjitha komunat e Kosovës veprimtarinë Hoteliere e ushtrojnë 163 hotele të licencuara me gjithsej 2.464 dhoma. Qytetet të cilat kanë më së shumti hotele janë: Prishtina (30), Prizreni (15), Ferizaj (18) dhe Lipjani (13).

Tabela 2 Numri i vizitorëve (vendor dhe të jashtëm) dhe netë qëndrimit të tyre, për vitin 2008 2009

Periudha	Numri i Vizitorëve		Netë Qëndrimi	
	Vendor	Të jashtëm	Vendor	Të jashtëm
2008	19.678	24.616	22.602	46.910
2009	52.631	36.318	54.876	76.042
2010	44.662	34.382	45.123	76.394

Tabela 2a. Numri i vizitorëve (vendor dhe të jashtëm) dhe netë qëndrimit të tyre, për periudhën TM₁/2008 – TM₁/2011

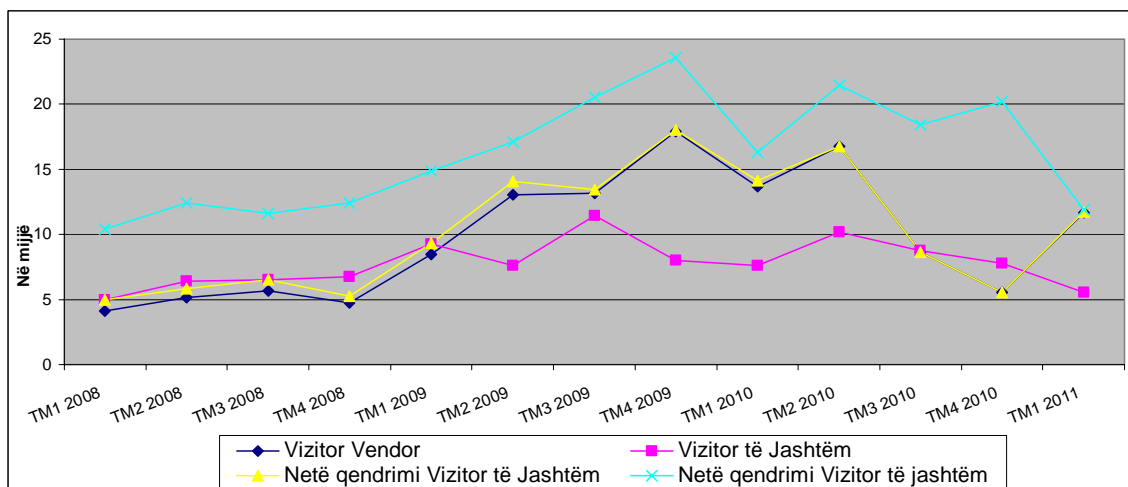
Periudha	Numri i Vizitorëve		Netë Qëndrimi	
	Vendor	Të jashtëm	Vendor	Të jashtëm
TM ₁ 2008	4.104	4.982	4.994	10.419
TM ₂ 2008	5.142	6.380	5.824	12.428
TM ₃ 2008	5.663	6.519	6.542	11.629
TM ₄ 2008	4.769	6.735	5.242	12.434
TM ₁ 2009	8.483	9.257	9.342	14.868
TM ₂ 2009	13.040	7.599	14.082	17.103
TM ₃ 2009	13.183	11.445	13.426	20.525
TM ₄ 2009	17.925	8.017	18.026	23.546
TM ₁ 2010	13.670	7.592	14.109	16.303
TM ₂ 2010	16.789	10.208	16.789	21.478
TM ₃ 2010	8.648	8.775	8.664	18.433
TM ₄ 2010	5.556	7.807	5.561	20.180
TM ₁ 2011	11.692	5.535	11.751	11.893

Tabela 2b Numri i vizitorëve (vendor dhe të jashtëm) dhe netë qëndrimit te tyre, për periudhën (Janar 2008 – Mars 2011)

Periudha	Numri i Vizitorëve		Netë Qëndrimi	
	Vendor	Të jashtëm	Vendor	Të jashtëm
Ene-08	1.337	1.502	1.785	2.735
Feb-08	1.232	1.630	1.448	4.023
Mar-08	1.535	1.850	1.761	3.661
Abr-08	1.612	2.042	1.930	4.059
May-08	1.658	2.165	1.750	4.318
Jun-08	1.872	2.173	2.144	4.051
Jul-08	1.884	2.157	2.039	4.113
Ago-08	1.962	2.022	2.233	3.512
Sep-08	1.817	2.340	2.270	4.004
Oct-08	1.672	2.604	1.851	4.803
Nov-08	1.534	2.289	1.717	4.304
Dic-08	1.563	1.842	1.674	3.327
Ene-09	2.691	3.011	2.948	4.495
Feb-09	2.704	2.965	3.031	4.728
Mar-09	3.088	3.281	3.363	5.645
Abr-09	4.026	2.376	4.354	5.434
May-09	4.322	2.708	4.706	5.883
Jun-09	4.692	2.515	5.022	5.786
Jul-09	4.157	3.509	4.183	6.656
Ago-09	4.695	3.896	4.728	6.886
Sep-09	4.331	4.040	4.515	6.983
Oct-09	5.877	2.895	5.938	8.231
Nov-09	5.694	2.561	5.712	8.136
Dic-09	6.354	2.561	6.376	7.179
Ene-10	5.416	2.189	5.580	4.842
Feb-10	3.701	2.492	3.817	5.545
Mar-10	4.553	2.911	4.712	5.916
Abr-10	5.539	2.900	5.539	6.015
May-10	5.541	3.734	5.541	7.378
Jun-10	5.709	3.574	5.709	8.085
Jul-10	3.263	2.885	3.263	5.968
Ago-10	2.778	2.793	2.778	5.978
Sep-10	2.607	3.097	2.623	6.487
Oct-10	1.910	2.668	1.910	7.436
Nov-10	1.685	2.620	1.690	6.120
Dic-10	1.961	2.519	1.961	6.624
Ene-11	4.257	1.653	4.268	3.350
Feb-11	3.868	1.682	3.885	3.966
Mar-11	3.567	2.200	3.598	4.577

 Burimi: Hulumtimi për hoteleri dhe turizëm TM₁ 2008 – TM₄ 2010

Grafikoni 1. Lëvizjet (trendet) e vizitorëve (vendor dhe të jashtëm) dhe netët e qëndrimit të tyre për periudhën TM₁/2008 – TM₁/2011



Në tabelën 2 është paraqitur numri vizitorëve - vendor dhe të jashtëm si dhe netët e qëndrimi për vizitorët vendor dhe të jashtëm gjatë vitit 2008 dhe 2009. Numri i vizitorëve vendor në vitin 2009 është rritur për 167,5% më shumë se në vitin 2008, ndërsa numri i netë qëndrimeve është rritur për 47,5% në raport me vitin 2008.

Në tabelën 2a është paraqitur numri i vizitorëve gjatë TM₁ 2008 deri ne TM₃ 2010.

Gjatë TM₁ 2011 numri i vizitorëve ka qenë 17.727, prej cilëve 69 % (11.692) vizitor vendor me netë qëndrimi 11.751 si dhe 31 % (5.535) vizitor të jashtëm me 11.893 netë qëndrimi. Krahasuar me TM₁ të vitit 2010, vërehet një ulje në numrin e vizitoreve vendor prej 1.978 vizitorësh, si dhe një ulje në numrin e vizitorëve të jashtëm për 2.057 krahasuar me TM₁ të vitit 2010.

Grafikoni 2a. Numri i vizitorëve (vendor dhe të jashtëm) dhe netët e qëndrimit të tyre gjatë TM₁ 2011 krahasuar me TM₁ 2009 dhe TM₁ 2008

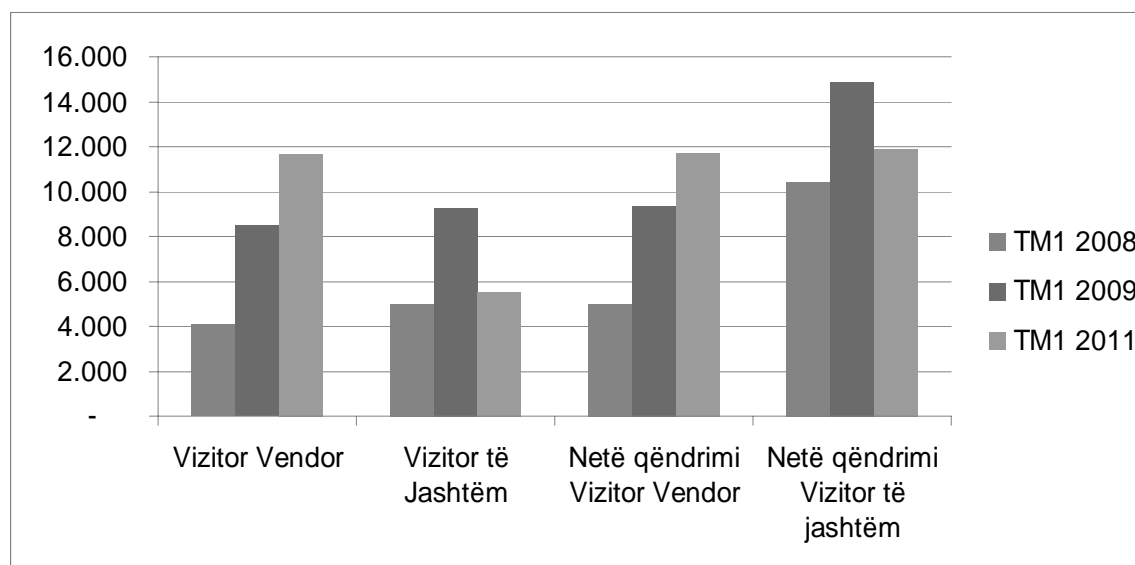


Tabela 3. Numri i vizitorëve (vëndor dhe të jashtëm) sipas komunave gjatë vitit 2008, 2009 dhe 2010 si dhe në tremujor (TM₁ 2009 - TM₁ 2011)

Nr. ren.	Komuna	2008	2009	2010
1	Deçan	100	259	159
2	Gjakovë	1.333	1.387	1.360
3	Glllogoc	316	278	303
4	Gjilan	2.145	2.068	1.633
5	Dragash	288	154	140
6	Istog	1.050	2.091	2.866
7	Kaçanik	158	1.632	2.934
8	Klinë	1.748	1.970	2.838
9	Fushë Kosovë	1.123	2.318	1.800
10	Kamenicë	62	183	137
11	Mitrovicë	1.055	1.971	2.524
12	Leposaviq	:	:	:
13	Lipjan	3.029	13.534	10.024
14	Novo Bërdë	-	-	-
15	Obiliq	448	1.271	1.374
16	Rahovec	830	594	512
17	Pejë	2.126	4.227	2.633
18	Podujevë	-	-	-
19	Prishtinë	22.160	40.168	35.671
20	Prizren	2.131	3.430	3.496
21	Skenderaj	-	-	-
22	Shtime	23	3.122	510
23	Shtërpcë	:	:	:
24	Suharekë	1.213	1.055	1.027
25	Ferizaj	1.193	5.778	6.528
26	Viti	945	959	206
27	Vushtrri	818	500	370
28	Zubim Potok	:	:	:
29	Zveçan	:	:	:
30	Malishevë	-	-	-
	Gj i t h s e j	44.294	88.949	79.045

 Burimi: Hulumtimi për hoteleri dhe turizëm TM₁ 2008 – TM₄ 2010

Tabela 3 paraqet gjithsej numrin e vizitorëve nëpër qytetet e Kosovës gjatë vitit 2008, 2009 dhe 2010 si dhe gjatë TM₁ 2009 - TM₄ 2010

Siç shihet edhe në tabelë me numrin më të madh të vizitorëve gjatë vitit 2010 prinë kryeqyteti i Kosovës-Prishtina me gjithsej 35.671 vizitor, Lipjani radhitet i dyti me 10.024 vizitor, Ferizaji radhitet i treti me 6.528 vizitor.

Tabela 3. Numri i vizitorëve (vendor dhe të jashtëm) sipas komunave gjatë vitit 2008, 2009 dhe 2010 si dhe në tremujor (TM₁ 2009 - TM₁ 2011) (vazhdim)

Nr. rën.	Komuna	TM ₁ -2009	TM ₂ -2009	TM ₃ -2009	TM ₄ -2009	TM ₁ -2010	TM ₂ -2010	TM ₃ -2010	TM ₄ -2010	TM ₁ -2011
1	Deçan	45	26	94	94	29	37	50	43	11
2	Gjakovë	428	306	400	253	268	429	393	270	70
3	Glllogoc	8	68	87	115	128	64	79	32	12
4	Gjilan	553	523	566	426	385	303	527	418	337
5	Dragash	32	26	33	63	18	36	62	24	25
6	Istog	198	760	763	370	514	556	1.079	717	89
7	Kaçanik	390	512	334	396	1.403	400	495	636	468
8	Klinë	300	763	282	625	501	736	718	883	297
9	Fushë Kosovë	648	431	357	882	747	496	206	351	85
10	Kamenicë	25	48	85	25	26	38	19	54	45
11	Mitrovicë	446	562	521	442	617	638	662	607	574
12	Leposaviq	:	:	:	:	:	:	:	:	:
13	Lipjan	3.366	2.835	2.795	4.538	4.881	4.799	344	0	4.724
14	Novo Bërdë	-	-	-	-	-	-	-	-	-
15	Obiliq	276	938	:	57	100	1.194	80	0	0
16	Rahovec	97	150	191	156	94	146	167	105	42
17	Pejë	502	633	2.303	789	623	651	736	623	275
18	Podujevë	-	-	-	-	-	-	-	-	-
19	Prishtinë	8.323	8.294	12.319	11.232	8.314	12.960	8.576	5.821	7.493
20	Prizren	695	871	1.038	826	559	1.053	1.022	862	667
21	Skenderaj	-	-	-	-	-	-	-	-	-
22	Shtime	101	729	91	2.201	269	73	91	77	62
23	Shtërpçë	:	:	:	:	:	:	:	:	:
24	Suharekë	201	287	302	265	271	244	266	246	255
25	Ferizaj	714	1.562	1.702	1.800	1.233	2.056	1.754	1.485	1.549
26	Viti	234	235	259	231	206	0	0	0	0
27	Vushtrri	158	80	106	156	76	88	97	109	137
28	Zubim Potok	:	:	:	:	:	:	:	:	:
29	Zveçan	:	:	:	:	:	:	:	:	:
30	Malishevë	-	-	-	-	-	-	-	-	-
	Gj i t h s e j	17.740	20.639	24.628	25.942	21.262	26.997	17.423	13.363	17.217

 Burimi: *Hulumtimi për hoteleri dhe turizëm TM₁ 2008 – TM₄ 2010*

Siç shihet edhe në tabelë me numrin më të madh të vizitorëve gjatë TM₁ 2011 prinë kryeqyteti i Kosovës-Prishtina me gjithsej 7.493 vizitor, Lipjani radhitet i dyti me 4.724 vizitor.

Tabela 4. Numri i netëve të qëndrimit të vizitorëve (vendor dhe të jashtëm) sipas komunave gjatë vitit 2008 ,2009 dhe 2010 si dhe TM₁ 2009- TM₁ 2011

Nr. ren.	Komuna	2008	2009	2010
1	Deçan	128	353	170
2	Gjakovë	1.537	1.823	1.620
3	Glllogoc	395	278	303
4	Gjilan	2.459	3.039	2.057
5	Dragash	288	154	152
6	Istog	1.085	2.750	3.489
7	Kaçanik	162	1.867	3.175
8	Klinë	1.751	2.363	3.186
9	Fushë Kosovë	1.709	8.554	4.286
10	Kamenicë	62	183	137
11	Mitrovicë	1.146	2.201	2.757
12	Leposaviq		:	:
13	Lipjan	3.422	13.534	10.024
14	Novo Bërdë	-	-	-
15	Obiliq	501	2.164	1.378
16	Rahovec	864	719	534
17	Pejë	2.587	5.567	3.002
18	Podujevë	-	-	-
19	Prishtinë	44.171	67.715	67.703
20	Prizren	2.584	4.556	7.995
21	Skenderaj	-	-	-
22	Shtime	20	3.124	500
23	Shtërpcë	:	:	:
24	Suharekë	1.223	1.082	1.063
25	Ferizaj	1.652	7.416	7.248
26	Viti	945	959	206
27	Vushtrri	821	517	532
28	Zubim Potok	:	:	:
29	Zveçan	:	:	:
30	Malishevë	-	-	-
	G j i t h s e j	69.512	130.918	121.517

Burimi: Hulumtimi për hoteleri dhe turizëm TM₁ 2008 – TM₁ 2011

Tabela 4 paraqet gjithsej netët e qëndrimit nëpër qytetet e Kosovës gjatë vitit 2008, 2009 si dhe 2010 i ndarë në tremujor (TM₁ 2009 -TM₄2010).

Siç shihet edhe në tabelë me numrin më të madh të netëve të qëndrimit gjatë 2010 prinë kryeqyteti i Kosovës - Prishtina me gjithsej 67.703 netë qëndrimi, Lipjani radhitet i dyti me 10.024 netë qëndrimi ,Prizreni radhitet e treti me 7.995 netë qëndrimi.

Tabela 4. Numri i netëve të qëndrimit të vizitorëve (vendor dhe të jashtëm) sipas komunave gjatë vitit 2008 ,2009 dhe 2010 si dhe TM₁ 2009- TM₁ 2011 (vazhdim)

Komuna	TM ₁ 2009	TM ₂ 2009	TM ₃ 2009	TM ₄ 2009	TM ₁ 2010	TM ₂ - 2010	TM ₃ - 2010	TM ₄ - 2010	TM ₁ - 2011
Deçan	73	46	119	115	33	37	54	46	12
Gjakovë	477	401	569	376	388	480	452	300	79
Glogoc	8	68	87	115	128	64	79	32	12
Gjilan	921	916	661	541	486	376	691	504	546
Dragash	32	26	33	63	20	39	68	25	37
Istog	396	952	783	619	805	671	1.228	785	96
Kaçanik	577	546	348	396	1.395	430	676	674	474
Klinë	349	900	459	655	563	800	849	974	375
Fushë Kosovë	690	2.499	2.909	2.456	1.908	1.219	210	949	85
Kamenicë	25	48	85	25	26	38	19	54	45
Mitrovicë	545	646	537	473	650	733	750	624	603
Leposaviq	:	:	:	:	:	:	:	:	:
Lipjan	3.366	2.835	2.795	4.538	4.881	4.799	344	0	4.724
Novo Bërdë	-	-	-	-	-	-	-	-	-
Obiliq	279	901	:	984	100	1.198	80	0	0
Rahovec	106	178	225	210	94	148	178	114	50
Pejë	727	930	2.718	1.192	707	765	826	704	316
Podujevë	-	-	-	-	-	-	-	-	-
Prishtinë	13.172	14.644	17.325	22.574	15.169	22.007	15.968	14.559	13.426
Prizren	722	1.313	1.510	1.011	792	1.661	2.281	3.261	734
Skenderaj	-	-	-	-	-	-	-	-	-
Shtime	105	729	89	2.201	269	73	81	77	62
Shtërpçë	:	:	:	:	:	:	:	:	:
Suharekë	201	294	306	281	284	249	270	260	264
Ferizaj	1.047	1.998	2.025	2.346	1.423	2.392	1.739	1.694	1.570
Viti	234	235	259	231	206	0	0	0	0
Vushtrri	158	80	109	170	85	88	254	105	134
Zubim Potok	:	:	:	:	:	:	:	:	:
Zveçan	:	:	:	:	:	:	:	:	:
Malishevë	-	-	-	-	-	-	-	-	-
Gj i t h s e j	24.210	31.185	33.951	41.572	30.412	38.267	27.097	25.741	23.644

 Burimi: Hulumtimi për hoteleri dhe turizëm TM₁ 2008 – TM₁ 2011

Siç shihet edhe në tabelë me numrin më të madh të netëve të qëndrimit gjatë TM₁ 2011 prinë kryeqyteti i Kosovës - Prishtina me gjithsej 13.426 netë qëndrimi, Lipjani radhitet i dyti me 4.724 netë qëndrimi, Ferizaji radhitet e treti me 1.570 netë qëndrimi .

Tabela 5. Numri i vizitorëve të jashtëm nëpër komunat e Kosovës gjatë periudhës (Janar- Dhjetor 2008)

Komuna	Janar	Shkurt	Mars	Prill	Maj	Qershor	Korrik	Gusht	Shtator	Tetor	Nëntor	Dhjetor	Gjithsej
Deçan	1	-	2	-	-	2	3	3	-	-	-	-	11
Gjakovë	23	27	27	76	78	78	46	75	60	70	37	28	625
Glogoc	-	-	3	-	-	-	-	1	-	-	1	-	5
Gjilan	41	43	46	47	52	51	121	106	54	96	80	123	860
Dragash	3	4	2	8	13	15	6	12	15	6	4	4	92
Istog	3	10	42	11	34	20	25	21	36	107	87	94	490
Kaçanik	2	2	2	1	2	1	2	3	4	3	6	6	34
Klinë	8	12	26	17	13	17	35	39	27	21	14	28	257
Fushë Kosovë	32	36	35	30	34	47	37	41	55	38	57	30	472
Kamenicë	-	-	-	-	-	-	-	-	-	-	-	-	0
Mitrovicë	11	6	4	6	10	13	14	7	4	5	6	5	91
Leposaviq	:	:	:	:	:	:	:	:	:	:	:	:	0
Lipjan	3	4	5	4	3	-	1	2	3	2	2	-	29
Novo Bërdë	-	-	-	-	-	-	-	-	-	-	-	-	0
Obiliq	3	5	4	8	5	7	11	18	5	6	5	27	104
Rahovec	33	8	15	13	8	14	25	11	10	19	15	10	181
Pejë	53	32	65	95	104	175	155	236	246	290	153	119	1.723
Podujevë	-	-	-	-	-	-	-	-	-	-	-	-	0
Prishtinë	1.190	1.336	1.464	1.614	1.694	1.600	1.481	1.278	1.737	1.804	1.716	1.302	18.216
Prizren	59	77	90	94	94	113	171	134	55	116	91	50	1.144
Skenderaj	-	-	-	-	-	-	-	-	-	-	-	-	0
Shtime	-	-	-	-	-	-	-	-	-	-	-	-	0
Shtërpcë	:	:	:	:	:	:	:	:	:	:	:	:	0
Suharekë	7	4	5	5	5	4	2	10	8	5	3	3	61
Ferizaj	28	24	12	13	13	14	18	21	18	13	11	9	194
Viti	-	-	-	-	-	-	-	-	-	-	-	-	0
Vushtrri	2	-	1	-	3	2	4	4	3	3	1	4	27
Zubin Potok	:	:	:	:	:	:	:	:	:	:	:	:	0
Zveçan	:	:	:	:	:	:	:	:	:	:	:	:	0
Malishevë	-	-	-	-	-	-	-	-	-	-	-	-	0
Gjithsej	1.502	1.630	1.850	2.042	2.165	2.173	2.157	2.022	2.340	2.604	2.289	1.842	24.616

Burimi: Hulumtimi për hoteleri dhe turizëm TM1 2008 – TM1 2011

Tabela 5. Numri i vizitorëve të jashtëm nëpër komunat e Kosovës gjatë periudhës (Janar - Dhjetor 2009) - (vazhdim)

Nr. ren.	Komuna	Janar	Shkurt	Mars	Prill	Maj	Qershor	Korrik	Gusht	Shtator	Tetor	Nëntor	Dhjetor	Gjithsej
1	Deçan	3	2	2	3	2	6	2	4	0	5	2	9	40
2	Gjakovë	14	50	53	16	15	27	67	83	39	67	27	34	492
3	Glogoc	0	0	0	0	0	0	0	0	30	0	0	0	30
4	Gjilan	83	56	72	95	70	84	140	76	63	74	65	59	937
5	Dragash	0	16	12	8	6	3	8	2	11	4	0	0	70
6	Istog	12	9	32	16	40	33	40	38	32	45	14	25	336
7	Kaçanik	24	18	23	11	22	37	12	14	16	26	35	40	278
8	Klinë	38	38	39	47	60	80	33	39	30	82	81	91	658
9	Fushë Kosovë	55	84	80	68	69	85	68	84	72	113	102	104	984
10	Kamenicë	0	0	0	0	0	0	0	0	0	0	0	0	0
11	Mitrovicë	21	22	34	49	45	67	61	69	34	24	18	15	459
12	Leposaviq	:	:	:	:	:	:	:	:	:	:	:	:	0
13	Lipjan	0	0	0	1	0	0	0	0	4	8	6	9	28
14	Novo Bërdë	-	-	-	-	-	-	-	-	-	-	-	-	0
15	Obiliq	44	38	51	43	27	72	:	:	:	10	10	10	305
16	Rahovec	13	8	10	12	6	7	10	10	8	12	7	11	114
17	Pejë	100	90	117	158	146	142	481	454	679	148	137	117	2.769
18	Podujevë	-	-	-	-	-	-	-	-	-	-	-	-	0
19	Prishtinë	2.442	2.301	2.539	1.648	1.860	1.601	2.259	2.591	2.621	2.025	1.772	1.775	25.434
20	Prizren	92	175	158	135	260	213	126	301	279	126	187	155	2.207
21	Skenderaj	-	-	-	-	-	-	-	-	-	-	-	-	0
22	Shtime	0	4	0	4	6	9	2	0	0	0	0	0	25
23	Shtërpcë	:	:	:	:	:	:	:	:	:	:	:	:	0
24	Suharekë	16	13	10	12	13	10	10	16	15	0	12	8	135
25	Ferizaj	46	35	40	48	58	39	187	110	103	118	67	79	930
26	Viti	-	-	-	-	-	-	-	-	-	-	-	-	0
27	Vushtrri	8	6	9	2	3	0	3	5	4	8	19	20	87
28	Zubin Potok	:	:	:	:	:	:	:	:	:	:	:	:	0
29	Zveçan	:	:	:	:	:	:	:	:	:	:	:	:	0
30	Malishevë	-	-	-	-	-	-	-	-	-	-	-	-	0
	Gjithsej	3.011	2.965	3.281	2.376	2.708	2.515	3.509	3.896	4.040	2.895	2.561	2.561	36.318

 Burimi: Hulumtimi për hoteleri dhe turizëm TM₁, 2008 – TM₄ 2010

Tabela 5. Numri i vizitorëve të jashtëm nëpër komunitat e Kosovës gjatë periudhës (Janar – Dhjetor 2010) - (vazhdim)

Nr. ren.	Komuna	Janar	Shkurt	Mars	Prill	Maj	Qershor	Korrik	Gusht	Shtator	Tetor	Nëntor	Dhjetor	Gjithsej
1	Deçan	2	0	3	0	2	3	4	8	6	1	1	8	38
2	Gjakovë	21	26	30	62	68	79	71	60	68	55	13	50	603
3	Glllogoc	0	0	0	0	0	0	0	0	0	0	0	0	0
4	Gjilan	57	60	69	44	69	42	119	76	65	64	55	59	779
5	Dragash	0	2	0	1	5	1	4	6	2	0	0	1	22
6	Istog	53	23	31	22	39	63	65	51	92	88	48	88	663
7	Kaçanik	10	8	11	49	26	33	8	21	14	5	6	3	194
8	Klinë	36	36	66	73	81	118	73	103	91	110	65	117	969
9	Fushë Kosovë	84	76	73	45	59	50	47	53	53	11	56	36	643
10	Kamenicë	0	0	0	0	0	0	0	0	0	0	0	0	0
11	Mitrovicë	29	39	45	41	42	64	103	55	37	34	32	87	608
12	Leposaviq	:	:	:	:	:	:	:	:	:	:	:	:	0
13	Lipjan	4	2	3	0	0	0	0	0	0	0	0	0	9
14	Novo Bërdë	-	-	-	-	-	-	-	-	-	-	-	-	0
15	Obiliq	10	20	25	2	1	1	20	15	10	0	0	0	104
16	Rahovec	3	0	5	4	6	13	16	19	6	5	3	13	93
17	Pejë	120	80	128	84	105	147	172	125	159	136	125	139	1.520
18	Podujevë	-	-	-	-	-	-	-	-	-	-	-	-	0
19	Prishtinë	1.641	1.965	2.244	2.213	2.885	2.620	1.814	1.787	2.168	1872	1.949	1.514	24.672
20	Prizren	71	95	118	180	231	239	217	234	214	166	161	308	2.234
21	Skenderaj	-	-	-	-	-	-	-	-	-	-	-	-	0
22	Shtime	1	0	0	0	1	0	2	10	2	0	0	1	17
23	Shtërpcë	:	:	:	:	:	:	:	:	:	:	:	:	0
24	Suharekë	2	6	5	6	7	7	5	10	9	4	9	8	78
25	Ferizaj	35	43	38	59	69	74	124	134	75	99	90	77	917
26	Viti	0	0	0	0	0	0	0	0	0	0	0	0	0
27	Vushtri	10	11	17	15	38	20	21	26	26	18	7	10	219
28	Zubin Potok	:	:	:	:	:	:	:	:	:	:	:	:	0
29	Zveçan	:	:	:	:	:	:	:	:	:	:	:	:	0
30	Malishevë	-	-	-	-	-	-	-	-	-	-	-	-	0
	Gjithsej	2.189	2.492	2.911	2.900	3.734	3.574	2.885	2.793	3.097	2.668	2.620	2.519	34.382

Tabela 5. Numri i vizitorëve të jashtëm nëpër komunat e Kosovës gjatë periudhës (Janar –Mars 2011) - (vazhdim)

Nr.ren	Komuna	Janar	Shkurt	Mars
1	Deçan	3	0	1
2	Gjakovë	10	3	6
3	Glllogoc	0	0	0
4	Gjilan	54	40	55
5	Dragash	2	5	5
6	Istog	14	2	4
7	Kaçanik	7	12	2
8	Klinë	35	45	50
9	Fushë Kosovë	0	0	0
10	Kamenicë	0	0	0
11	Mitrovicë	13	26	35
12	Leposaviq	:	:	:
13	Lipjan	0	0	0
14	Novo Bërdë	-	-	-
15	Obiliq	0	0	0
16	Rahovec	8	3	3
17	Pejë	58	44	76
18	Podujevë	-	-	-
19	Prishtinë	1.081	1.229	1.689
20	Prizren	148	117	88
21	Skenderaj	-	-	-
22	Shtime	1	0	0
23	Shtërpçë	:	:	:
24	Suharekë	5	6	7
25	Ferizaj	195	145	164
26	Viti	0	0	0
27	Vushtrri	19	5	15
28	Zubin Potok	:	:	:
29	Zveçan	:	:	:
30	Malishevë	-	-	-
	Gj i t h s e j	1.653	1.682	2.200

Burimi: Hulumtimi për hoteleri dhe turizëm TM1 2008 – TM1 2011

Tabela 6. Numri i netëve të qëndrimit të vizitorëve të jashtëm nëpër komunat e Kosovës gjatë periudhës (Janar - Dhjetor 2008)

Nr. ren.	Komuna	Janar	Shkurt	Mars	Prill	Maj	Qershor	Korrik	Gusht	Shtator	Tetor	Nëntor	Dhjetor	Gjithsej
1	Deçan	7	-	3	-	-	4	2	-	-	-	-	-	16
2	Gjakovë	39	47	31	118	68	29	33	78	91	91	58	44	727
3	Glogoc	-	-	3	-	-	-	-	-	-	-	2	-	5
4	Gjilan	48	60	61	50	99	93	125	57	162	162	117	148	1.182
5	Dragash	3	4	2	8	13	15	6	15	6	6	4	4	86
6	Istog	3	13	45	11	33	23	25	42	111	111	87	94	598
7	Kaçanik	2	2	2	1	2	1	2	4	3	3	7	9	38
8	Klinë	17	21	35	30	25	28	37	43	34	34	31	41	376
9	Fushë Kosovë	77	63	73	64	58	69	59	55	55	55	69	55	752
10	Kamenicë	-	-	-	-	-	-	-	-	-	-	-	-	0
11	Mitrovicë	16	6	6	10	13	17	27	4	10	10	17	18	154
12	Leposaviq	:	:	:	:	:	:	:	:	:	:	:	:	0
13	Lipjan	3	14	5	4	3	-	10	3	3	3	4	-	52
14	Novo Bërdë	-	-	-	-	-	-	-	-	-	-	-	-	0
15	Obiliq	1	7	1	15	1	1	9	1	1	1	7	4	49
16	Rahovec	43	11	18	16	10	14	27	13	20	20	20	10	222
17	Pejë	53	32	87	101	122	209	242	290	337	337	184	155	2.149
18	Podujevë	-	-	-	-	-	-	-	-	-	-	-	-	0
19	Prishtinë	2.275	3.626	3.142	3.491	3.738	3.330	3.282	3.269	3.803	3.803	3.551	2.668	39.978
20	Prizren	82	87	129	122	111	198	202	81	144	144	129	60	1.489
21	Skenderaj	-	-	-	-	-	-	-	-	-	-	-	-	0
22	Shtime	-	-	-	-	-	-	-	-	-	-	-	-	0
23	Shtërpcë	:	:	:	:	:	:	:	:	:	:	:	:	0
24	Suharekë	7	4	5	5	5	4	2	8	5	5	3	3	56
25	Ferizaj	56	26	12	13	14	14	18	36	15	15	13	9	241
26	Viti	-	-	-	-	-	-	-	-	-	-	-	-	0
27	Vushtrri	3	0	1	0	3	2	5	5	3	3	1	5	31
28	Zubin Potok	:	:	:	:	:	:	:	:	:	:	:	:	0
29	Zveçan	:	:	:	:	:	:	:	:	:	:	:	:	0
30	Malishevë	-	-	-	-	-	-	-	-	-	-	-	-	0
	Gjithsej	2.735	4.023	3.661	4.059	4.318	4.051	4.113	4.004	4.803	4.803	4.304	3.327	48.201

Burimi: Hulumtimi për hoteleri dhe turizëm TM1 2008 – TM1 2011

Tabela 6. Numri i netëve të qëndrimit të vizitorëve të jashtëm nëpër komunat e Kosovës gjatë periudhës (Janar - Dhjetor 2009) - (vazhdim)

Nr. ren.	Komuna	Janar	Shkurt	Mars	Prill	Maj	Qershor	Korrik	Gusht	Shtator	Tetor	Nëntor	Dhjetor	Gjithsej
1	Deçan	8	4	3	5	4	10	4	4	0	9	4	20	75
2	Gjakovë	19	51	51	23	30	52	102	164	68	142	63	46	811
3	Glllogoc	0	0	0	0	0	0	0	0	30	0	0	0	30
4	Gjilan	119	115	100	135	113	118	165	115	86	114	119	80	1.379
5	Dragash	0	16	12	8	6	3	8	2	11	4	0	0	70
6	Istog	12	13	66	39	67	60	50	39	41	204	75	32	698
7	Kaçanik	87	46	99	11	29	64	12	28	16	26	35	40	493
8	Klinë	47	50	58	78	115	151	112	111	56	92	91	101	1.062
9	Fushë Kosovë	65	87	87	625	676	708	915	1.012	849	738	758	384	6.904
10	Kamenicë	0	0	0	0	0	0	0	0	0	0	0	0	0
11	Mitrovicë	54	42	80	77	64	79	73	71	36	24	18	46	664
12	Leposaviq	:	:	:	:	:	:	:	:	:	:	:	:	0
13	Lipjan	0	0	0	1	0	0	0	0	4	8	6	9	28
14	Novo Bërdë	-	-	-	-	-	-	-	-	-	-	-	-	0
15	Obiliq	46	40	50	43	27	35	:	:	:	300	310	320	1.171
16	Rahovec	11	10	12	22	14	14	18	19	15	35	29	20	219
17	Pejë	173	135	176	216	205	241	596	625	784	292	273	238	3.954
18	Podujevë	-	-	-	-	-	-	-	-	-	-	-	-	0
19	Prishtinë	3.582	3.790	4.486	3.666	3.911	3.812	4.154	4.029	4.302	5.736	5.827	5.318	52.613
20	Prizren	92	175	179	302	429	265	157	421	438	207	252	194	3.111
21	Skenderaj	-	-	-	-	-	-	-	-	-	-	-	-	0
22	Shtime	0	4	0	4	6	9	0	0	0	0	0	0	23
23	Shtërpcë	:	:	:	:	:	:	:	:	:	:	:	:	0
24	Suharekë	16	13	10	12	20	10	12	18	15	0	24	12	162
25	Ferizaj	156	131	167	165	164	155	273	222	228	289	227	294	2.471
26	Viti	-	-	-	-	-	-	-	-	-	-	-	-	0
27	Vushtri	8	6	9	2	3	0	5	6	4	11	25	25	104
28	Zubin Potok	:	:	:	:	:	:	:	:	:	:	:	:	0
29	Zveçan	:	:	:	:	:	:	:	:	:	:	:	:	0
30	Malishevë	-	-	-	-	-	-	-	-	-	-	-	-	0
	Gjithsej	4.495	4.728	5.645	5.434	5.883	5.786	6.656	6.886	6.983	8.231	8.136	7.179	76.042

Burimi: Hulumtimi për hoteleri dhe turizëm TM1 2008 – TM1 2011

Tabela 6. Numri i netëve të qëndrimit të vizitorëve të jashtëm nëpër komunat e Kosovës gjatë periudhës (Janar – Dhjetor 2010) - (vazhdim)

Nr. r. en.	Komuna	Janar	Shkurt	Mars	Prill	Maj	Qershor	Korrik	Gusht	Shtator	Tetor	Nëntor	Dhjetor	Gjithsej
1	Deçan	4	0	5	0	2	3	5	8	9	3	1	9	49
2	Gjakovë	43	117	42	66	115	79	97	101	60	56	18	74	868
3	Glogoc	0	0	0	0	0	0	0	0	0	0	0	0	-
4	Gjilan	92	92	103	63	103	62	195	125	104	101	79	84	1.203
5	Dragash	0	4	0	2	6	2	6	10	2	0	0	2	34
6	Istog	251	96	51	43	62	134	145	105	107	96	93	103	1.286
7	Kaçanik	2	8	11	41	31	66	30	173	21	23	20	9	435
8	Klinë	51	61	76	102	88	146	107	165	126	147	100	135	1.304
9	Fushë Kosovë	379	339	383	291	290	296	49	47	61	253	209	237	2.834
10	Kamenicë	0	0	0	0	0	0	0	0	0	0	0	0	-
11	Mitrovicë	46	42	58	69	64	109	140	83	60	38	36	96	841
12	Leposaviq	:	:	:	:	:	:	:	:	:	:	:	:	-
13	Lipjan	4	2	3	0	0	0	0	0	0	0	0	0	9
14	Novo Bërdë	-	-	-	-	-	-	-	-	-	-	-	-	-
15	Obiliq	10	20	25	2	3	3	20	15	10	0	0	0	108
16	Rahovec	3	0	5	6	6	13	21	20	11	8	6	16	115
17	Pejë	162	97	144	113	142	195	188	137	221	194	138	149	1.880
18	Podujevë	-	-	-	-	-	-	-	-	-	-	-	-	-
19	Prishtinë	3.541	4.413	4.654	4.654	5.852	6.259	3.963	4.181	5.001	5.371	4.339	4.363	56.591
20	Prizren	134	137	213	353	380	525	789	585	550	964	899	1.169	6.698
21	Skenderaj	-	-	-	-	-	-	-	-	-	-	-	-	-
22	Shtime	1	0	0	0	1	0	2	0	2	0	0	1	7
23	Shtërpcë	:	:	:	:	:	:	:	:	:	:	:	:	-
24	Suharekë	4	12	10	8	10	7	5	14	9	4	15	16	114
25	Ferizaj	100	93	113	187	185	166	108	127	83	159	161	155	1.637
26	Viti	0	0	0	0	0	0	0	0	0	0	0	0	-
27	Vushtrri	15	12	20	15	38	20	98	82	50	19	6	6	381
28	Zubin Potok	:	:	:	:	:	:	:	:	:	:	:	:	-
29	Zveçan	:	:	:	:	:	:	:	:	:	:	:	:	-
30	Malishevë	-	-	-	-	-	-	-	-	-	-	-	-	-
	Gjithsej	4.842	5.545	5.916	6.015	7.378	8.085	5.968	5.978	6.487	7.436	6.120	6.624	76.394

Burimi: Hulumtimi për hoteleri dhe turizëm TM1 2008 – TM1 2011

Tabela 6. Numri i netëve të qëndrimit të vizitorëve të jashtëm nëpër komunat e Kosovës gjatë periudhës (Janar – Mars 2011) - (vazhdim)

Nr. rën	Komuna	Janar	Shkurt	Mars
1	Deçan	3	0	2
2	Gjakovë	10	6	12
3	Glllogoc	0	0	0
4	Gjilan	124	72	152
5	Dragash	4	10	10
6	Istog	14	2	8
7	Kaçanik	9	16	2
8	Klinë	50	67	75
9	Fushë Kosovë	0	0	0
10	Kamenicë	0	0	0
11	Mitrovicë	27	27	49
12	Leposaviq	:	:	:
13	Lipjan	0	0	0
14	Novo Bërdë	-	-	-
15	Obiliq	0	0	0
16	Rahovec	12	5	5
17	Pejë	58	56	105
18	Podujevë	-	-	-
19	Prishtinë	2.696	3.409	3.827
20	Prizren	166	133	121
21	Skenderaj	-	-	-
22	Shtime	1	0	0
23	Shtërpçë	:	:	:
24	Suharekë	5	8	14
25	Ferizaj	160	145	180
26	Viti	0	0	0
27	Vushtrri	11	10	15
28	Zubin Potok	:	:	:
29	Zveçan	:	:	:
30	Malishevë	-	-	-
	Gj i t h s e j	3.350	3.966	4.577

Burimi: Hulumtimi për hoteleri dhe turizëm TM1 2008 – TM1 2011

Tabela 7. Numri i vizitorëve të jashtëm sipas shteteve prej nga vijnë përgjatë periudhës (Janar - Dhjetor 2008)

Nr. ren.	Shteti	Janar	Shkurt	Mars	Prill	Maj	Qershor	Korrik	Gusht	Shtator	Tetor	Nëntor	Dhjetor	Gjithsej
1	Austria	10	2	5	18	8	5	6	22	11	20	5	15	127
2	Belgjika	3	3	8	0	1	7	4	6	20	6	2	2	62
3	Bosna & Hercegovina	12	10	14	16	17	10	13	15	5	15	28	12	167
4	Britania e Madhe	87	109	101	118	156	132	120	133	119	143	147	122	1.487
5	Franca	119	18	14	17	9	7	3	25	11	28	17	20	288
6	Gjermania	144	146	148	150	19	17	14	12	22	27	19	16	734
7	Greqia	4	10	23	17	123	149	303	236	184	174	163	192	1.578
8	Holanda	2	6	0	2	4	12	5	4	8	19	17	5	84
9	Italia	47	57	109	133	72	108	106	42	109	107	95	104	1.089
10	Kroacia	46	26	167	35	38	37	124	33	165	58	158	44	931
11	Mali i Zi	8	3	8	25	18	8	18	11	25	8	15	19	166
12	Maqedonia	69	54	37	64	250	62	209	85	86	135	77	67	1.195
13	Polonia	2	10	16	20	5	3	6	4	1	6	12	4	89
14	Serbia	16	11	13	27	16	15	39	21	30	26	14	22	250
15	SHBA	153	229	145	211	200	234	254	184	284	204	169	183	2.450
16	Shqipëria	204	221	167	236	193	432	226	385	281	401	208	259	3.213
17	Slovenia	47	24	117	65	261	76	51	164	95	253	73	63	1.289
18	Spanja	9	6	6	6	12	8	12	11	31	10	10	10	131
19	Turqia	148	123	50	77	104	141	87	106	230	113	391	124	1.694
20	Zvicra	77	129	111	74	93	229	133	112	81	216	85	112	1.452
21	Të tjera	295	433	591	731	566	481	424	411	542	635	584	447	6.140
	Gjithsej	1.502	1.630	1.850	2.042	2.165	2.173	2.157	2.022	2.340	2.604	2.289	1.842	24.616

Burimi: Hulumtimi për hoteleri dhe turizëm TM1 2008 – TM1 2011

Tabela 7. Numri i vizitorëve të jashtëm sipas shteteve prej nga vijnë përgjatë periudhës (Janar - Dhjetor 2009) - (vazhdim)

Nr. r. n.	Shteti	Janar	Shkurt	Mars	Prill	Maj	Qershor	Korrik	Gusht	Shtator	Tetor	Nëntor	Dhjetor	Gjithsej
1	Austria	61	71	63	63	47	84	78	113	111	63	59	43	856
2	Belgjika	4	8	9	10	0	14	16	5	5	28	0	1	100
3	Bosna & Hercegovina	36	48	70	107	67	40	73	290	96	6	20	27	880
4	Britania e Madhe	196	173	223	198	148	253	235	173	250	144	109	100	2.202
5	Franca	42	32	44	86	65	41	139	141	142	37	56	26	851
6	Gjermania	412	343	423	250	375	290	294	320	318	200	175	198	3.598
7	Greqia	137	199	90	20	27	7	8	0	14	11	0	0	513
8	Holanda	9	10	18	115	84	37	2	2	12	12	16	0	317
9	Italia	150	133	137	113	113	66	123	129	150	130	115	70	1.429
10	Kroacia	97	131	161	91	108	43	87	95	99	118	60	48	1.138
11	Mali I Zi	30	17	17	19	43	37	20	13	59	27	29	39	350
12	Maqedonia	179	191	145	123	130	108	146	88	124	110	108	124	1.576
13	Polonia	1	7	5	5	1	1	0	2	1	0	21	0	44
14	Serbia	19	39	24	27	23	28	38	49	57	34	212	28	578
15	SHBA	251	258	324	147	251	234	366	381	360	306	212	189	3.279
16	Shqipëria	496	417	542	324	417	384	618	713	638	609	576	579	6.313
17	Slovenia	113	104	201	109	111	66	150	199	174	100	76	78	1.481
18	Spanja	4	4	3	8	8	14	0	2	5	4	2	8	62
19	Turqia	193	252	176	174	187	232	259	388	460	296	224	257	3.098
20	Zvicra	194	167	225	67	63	82	73	54	43	104	78	95	1.245
21	Të tjera	387	361	381	320	440	454	784	739	922	556	413	651	6.408
	Gjithsej	3.011	2.965	3.281	2.376	2.708	2.515	3.509	3.896	4.040	2.895	2.561	2.561	36.318

Burimi: Hulumtimi për hoteleri dhe turizëm TM1 2008 – TM1 2011

Tabela 7. Numri i vizitorëve të jashtëm sipas shteteve prej nga vijnë përgjatë periudhës (Janar – Dhjetor 2010) - (vazhdim)

Nr. rën.	Shteti	Janar	Shkurt	Mars	Prill	Maj	Qershor	Korrik	Gusht	Shtator	Tetor	Nëntor	Dhjetor	Gjithsej
1	Austria	28	24	17	17	33	30	37	20	23	88	61	73	451
2	Belgjika	14	2	3	2	5	6	17	9	9	3	8	7	85
3	Bosna & Hercegovina	30	32	32	3	11	6	8	6	15	8	9	109	269
4	Britania e Madhe	118	117	134	105	100	189	95	98	113	74	70	83	1.296
5	Franca	40	36	27	17	28	35	54	45	46	25	51	19	423
6	Gjermania	237	273	266	166	214	181	525	223	176	233	224	223	2.941
7	Greqja	30	40	14	0	1	2	0	3	0	8	13	3	114
8	Holanda	23	27	23	8	14	12	4	33	823	15	9	2	993
9	Italia	68	128	207	76	41	50	78	478	69	89	96	132	1.512
10	Kroacia	70	85	108	29	46	51	85	50	71	114	118	123	950
11	Mali I Zi	23	12	31	11	12	11	37	38	44	11	27	13	270
12	Maqedonia	91	85	95	103	59	76	56	91	73	76	50	80	935
13	Polonia	1	1	0	4	0	1	5	14	6	1	1	68	102
14	Serbia	26	33	44	49	85	53	59	42	31	51	38	47	558
15	SHBA	128	94	144	79	96	115	156	145	149	288	208	265	1.867
16	Shqipëria	204	244	294	282	394	606	403	389	453	319	298	266	4.152
17	Slovenia	99	103	175	69	77	59	68	75	93	92	125	131	1.166
18	Spanja	0	1	1	0	1	2	1	3	2	3	0	0	14
19	Turqia	169	192	196	115	176	156	197	194	260	196	121	212	2.184
20	Zvicra	0	0	3	33	62	53	55	52	51	95	27	40	471
21	Të tjera	790	963	1.097	1.732	2.279	1.880	945	785	590	879	1.066	623	13.629
	Gjithsej	2.189	2.492	2.911	2.900	3.734	3.574	2.885	2.793	3.097	2.668	2.620	2.519	34.382

Burimi: Hulumtimi për hoteleri dhe turizëm TM1 2008 – TM1 2011

Tabela 7. Numri i vizitorëve të jashtëm sipas shteteve prej nga vijnë përgjatë periudhës (Janar – Mars 2011) - (vazhdim)

N. rën.	Shteti	Janar	Shkurt	Mars
1	Austria	31	22	47
2	Belgjika	0	5	1
3	Bosna & Hercegovina	9	5	10
4	Britania e Madhe	52	73	109
5	Franca	22	19	49
6	Gjermania	287	256	336
7	Greqia	2	5	0
8	Holanda	9	8	14
9	Italia	56	56	62
10	Kroacia	96	116	129
11	Mali I Zi	0	4	6
12	Maqedonia	46	29	54
13	Polonia	10	0	0
14	Serbia	44	42	39
15	SHBA	148	177	231
16	Shqipëria	272	249	255
17	Sllovenia	88	92	92
18	Spanja	0	0	1
19	Turqia	148	123	134
20	Zvicra	72	68	86
21	Të tjera	290	333	545
	Gj i t h s e j	1.682	1.682	2.200

Burimi: Hulumtimi për hoteleri dhe turizëm TM₁, 2008 – TM₁, 2011

Tabela 8. Numri i netëve të qëndrimit të vizitorëve të jashtëm sipas shteteve prej nga vizitorë vijnë për periudhën (Janar - Dhjetor 2008)

Nr. r. en.	Shteti	Janar	Shkurt	Mars	Prill	Maj	Qershor	Korrik	Gusht	Shtator	Tetor	Nëntor	Dhjetor	Gjithsej
1	Austria	12	2	6	22	12	6	10	15	10	19	5	20	139
2	Belgjika	4	4	8	-	3	12	3	7	22	13	2	2	80
3	Bosna & Hercegovina	18	12	15	19	18	10	16	17	6	20	27	15	193
4	Britania e Madhe	331	334	309	294	328	404	337	333	487	305	231	226	3.919
5	Franca	143	40	24	27	29	45	24	19	40	41	27	29	488
6	Gjermania	301	453	233	212	230	517	481	568	287	494	378	363	4.517
7	Greqia	4	9	28	23	9	9	2	27	11	28	17	20	187
8	Holanda	12	6	-	5	12	16	11	15	19	36	18	7	157
9	Italia	168	109	228	437	138	100	188	96	240	199	333	191	2.427
10	Kroacia	57	42	171	48	46	39	128	29	173	89	172	66	1.060
11	Mali I Zi	8	6	8	25	26	9	18	13	28	13	18	19	191
12	Maqedonia	59	47	42	62	461	65	186	79	87	138	82	66	1.374
13	Polonia	2	14	16	20	5	3	6	4	5	6	12	4	97
14	Serbia	11	11	10	22	16	14	28	14	33	37	19	18	233
15	SHBA	351	510	582	429	661	461	564	446	472	498	353	266	5.593
16	Shqipëria	219	251	170	174	186	391	249	383	315	438	248	287	3.311
17	Slovenia	56	55	245	82	301	127	77	207	135	291	145	102	1.823
18	Spanja	9	7	6	6	13	8	12	11	36	10	10	10	138
19	Turqia	180	221	72	117	139	113	110	174	285	159	405	124	2.099
20	Zvicra	218	214	176	136	162	290	185	191	126	299	144	184	2.325
21	Të tjera	572	1676	1312	1899	1523	1412	1478	864	1187	1670	1658	1308	16.559
	Gjithsej	2.735	4.023	3.661	4.059	4.318	4.051	4.113	3.512	4.004	4.803	4.304	3.327	46.910

Burimi: Hulumtimi për hoteleri dhe turizëm TM1 2008 – TM1 2011

Tabela 8. Numri i netëve të qëndrimit të vizitorëve të jashtëm sipas shteteve prej nga vijnë vizitorët për periudhën (Janar- Dhjetor 2009) (vazhdim).

N.r.ren.	Shteti	Janar	Shkurt	Mars	Prill	Maj	Qershor	Korrik	Gusht	Shtator	Tetor	Nëntor	Dhjetor	Gjithsej
1	Austria	162	198	218	63	57	149	85	126	130	85	80	82	1.435
2	Belgjika	12	28	20	10	0	24	21	9	4	19	0	1	148
3	Bosna & Hercegovina	50	69	99	116	71	53	69	295	105	13	33	65	1.038
4	Britania e Madhe	289	208	409	401	487	595	441	382	355	300	178	159	4.204
5	Franca	79	57	74	86	90	47	166	143	180	61	54	31	1.068
6	Gjermania	810	794	979	484	614	456	501	612	613	544	416	388	7.211
7	Greqia	154	204	109	21	27	2	3	0	15	19	0	0	554
8	Holanda	25	20	27	115	111	216	3	15	32	39	25	4	632
9	Italia	165	184	178	214	158	87	174	230	181	146	149	79	1.945
10	Kroacia	209	275	355	97	114	83	173	135	128	514	439	379	2.901
11	Mali i Zi	32	17	21	21	48	60	174	187	226	202	227	219	1.434
12	Maqedonia	267	335	349	591	611	581	690	795	637	508	441	153	5.958
13	Polonia	1	7	5	5	1	1	0	2	1	0	1	0	24
14	Serbia	19	39	26	28	29	33	35	41	52	58	41	45	446
15	SHBA	388	424	503	309	498	373	395	457	643	579	443	488	5.500
16	Shqipëria	540	517	662	389	537	473	719	827	688	1.292	1.449	1.418	9.511
17	Slovenia	211	241	384	189	228	198	323	392	352	223	193	211	3.145
18	Spanja	4	4	3	15	8	41	0	2	5	8	2	14	106
19	Turqia	330	417	310	518	385	514	537	584	573	635	424	332	5.559
20	Zvicra	214	185	238	177	136	166	105	62	59	186	148	132	1.808
21	Të tjera	534	505	676	1.585	1.673	1.635	2.042	1.590	2.004	2.800	3.393	2.979	21.416
	Gjithsej	4.495	4.728	5.645	5.434	5.883	5.787	6.656	6.886	6.983	8.231	8.136	7.179	76.043

 Burimi: Hulumtimi për hoteleri dhe turizëm TM₁ 2008 – TM₁ 2011

Tabela 8. Numri i netëve të qëndrimit të vizitorëve të jashtëm sipas shteteve prej nga vijnë vizitorët për periudhën (Janar – Dhjetor 2010) (vazhdim)

N r. r. e n. .	Shteti	Janar	Shkurt	Mars	Prill	Maj	Qershor	Korrik	Gusht	Shtator	Tetor	Nëntor	Dhjetor	Gjithsej
1	Austria	36	48	20	19	39	27	51	21	37	146	145	91	680
2	Belgjika	11	5	4	5	9	9	24	10	9	3	8	11	108
3	Bosna & Hercegovina	37	44	37	8	18	11	8	7	33	10	9	171	393
4	Britania e Madhe	287	361	271	176	197	282	170	130	211	182	132	172	2.571
5	Franca	44	48	33	40	55	58	82	46	54	46	61	34	601
6	Gjermania	441	384	528	264	293	284	2067	1235	2085	224	238	370	8.413
7	Greqia	30	56	14	9	1	2	0	3	0	13	17	10	155
8	Holanda	13	23	31	14	35	17	4	54	123	17	9	2	342
9	Italia	87	221	265	104	83	108	133	524	69	176	278	272	2.320
10	Kroacia	195	176	151	66	122	173	410	64	99	119	81	96	1.752
11	Mali I Zi	198	186	209	170	186	185	194	183	203	178	184	119	2.195
12	Maqedonia	123	96	135	163	87	266	58	66	63	65	60	102	1.284
13	Polonia	1	2	0	4	0	1	6	53	6	1	1	68	143
14	Serbia	30	42	50	53	96	67	73	72	34	66	56	66	705
15	SHBA	238	293	279	165	209	231	223	211	261	1111	659	1045	4.925
16	Shqipëria	258	296	358	398	506	526	463	468	459	339	245	224	4.540
17	Slovenia	208	142	229	175	148	138	108	225	111	161	157	215	2.017
18	Spanja	0	2	1	0	1	2	3	3	3	3	0	0	18
19	Turqia	276	328	307	166	254	231	492	503	545	971	829	894	5.796
20	Zvicra	0	0	3	107	151	128	79	73	79	110	41	51	822
21	Të tjera	2.329	2.792	2.991	3.909	4.888	5.339	1.320	2.027	2.003	3.495	2.910	2.611	36.614
	Gjithsej	4.842	5.545	5.916	6.015	7.378	8.085	5.968	5.978	6.487	7.436	6.120	6.624	76.394

Burimi: Hulumtimi për hoteleri dhe turizëm TM1 2008 – TM1 2011

Tabela 8. Numri i netëve të qëndrimit të vizitorëve të jashtëm sipas shteteve prej nga vijnë vizitorët për periudhën (Janar – Mars 2011) (vazhdim)

Nr. ren.	Shteti	Janar	Shkurt	Mars
1	Austria	25	15	32
2	Belgjika	0	7	1
3	Bosna & Hercegovina	10	5	21
4	Britania e Madhe	95	123	172
5	Franca	31	32	65
6	Gjermania	1.489	2.007	2023
7	Greqia	3	12	1
8	Holanda	9	8	14
9	Italia	50	82	58
10	Kroacia	192	350	270
11	Mali I Zi	0	4	8
12	Maqedonia	41	29	57
13	Polonia	10	0	0
14	Serbia	33	47	45
15	SHBA	407	331	428
16	Shqipëria	245	241	250
17	Slllovenia	72	70	94
18	Spanja	0	0	1
19	Turqia	178	145	182
20	Zvicra	130	138	145
21	Të tjera	330	320	710
	Gj i t h s e j	3.350	3.966	4.577

 Burimi: Hulumtimi për hoteleri dhe turizëm TM₁, 2008 – TM₁, 2011

Enti i Statistikës së Kosovës

përshkrim i shkurtër

Enti i Statistikës së Kosovës është institucion profesional i cili merret me grumbullimin, përpunimin dhe publikimin e të dhënave zyrtare të statistikave. Si i tillë vepron që nga viti 1948 i cili ka kaluar nëpër disa faza historike, i strukturuar sipas rregullimit shtetëror të asaj kohe.

Më 2 Gusht 1999, Enti ka rifilluar punën e vet profesionale (pas 9 viteve të ndërprerjes të të gjitha serive statistikore në dëm të interesit të Kosovës), si institucion i pavarur në kuadër të Ministrisë së Administratës Publike. Enti financohet nga Buxheti i Konsoliduar i Kosovës por edhe nga donatorët për projekte të veçanta dhe për ndihmë teknike profesionale.

Enti i Statistikës së Kosovës vepron sipas Rregullores 2001/14 e cila ka hyrë në fuqi me 2 Korrik 2001. Ligji për statistikën zyrtare të Kosovës është në proces për miratim. Plani zhvillimor strategjik 2009-2013 është në implementim afatmesëm për zhvillimin e sistemit statistikor në korrelacion me Statistikat e Bashkësisë Evropiane (EUROSTAT-it).

Enti i statistikës së Kosovës ka këtë strukturë organizative: Departamentet prodhuese; (Departamenti i statistikave ekonomike dhe llogarive kombëtare, Departamenti i statistikave të popullsisë, Departamenti i statistikave të bujqësisë dhe mjedisit, dhe Departamenti i statistikave sociale. **Departamentet mbështetëse;** (Departamenti i metodologjisë dhe teknologjisë informative, Departamenti i administratës. **Në kuadër të Entit vepron edhe;** Zyra për regjistrimin e popullsisë ekonomike familjare dhe banesave si dhe **Zyrat Rajonale;** Gjakovë, Gjilan, Mitrovicë, Pejë, Prizren, Prishtinë, dhe Ferizaj

Numri i të punësuarve dhe buxheti akoma janë të limituar. Të punësuar janë gjithsej 134 punëtorë, prej tyre, 96 (71.6%) në seli të Entit, gjersa në Zyrat Rajonale, 38 (28.4%), Enti ka këtë strukturë kualifikuese, 65.4% me shkollim universitar ndaj 34.6% me shkollim të mesëm.

Kemi bashkëpunim profesional dhe teknik me të gjitha Ministrinë e Qeverisë së Kosovës, sidomos me Ministrinë e Ekonomisë dhe Financave, Bankën Qendrore të Kosovës, me institucionet ndërkombëtare, EUROSTAT-in, Fondin Monetar Ndërkombëtar, Bankën Botërore, SIDA e Suedisë, DFID, UNFPA, UNDP, UNICEF, dhe me statistikën e shteteve në rajon.

Enti i Statistikës së Kosovës mbulon gati krejtësisht territorin e Republikës së Kosovës, duke u organizuar në strukturimin e qarqeve statistikore dhe njësisive raportuese si njësi bazë dhe të vetme në shkallë vendi nga të cilat merr informatat e dorës së parë. Te gjitha anketat e zhvilluara në terren përdorin shtrirjen e mostrës në këto qarqe statistikore por edhe metodologjinë sipas rekomandimeve ndërkombëtare. Gjatë grumbullimit të të dhënave statistikore dhe raporteve nga njësitë raportuese angazhohen; profesionistë, teknikë, administratorë, civilë të zyrave të vendit, regjistruar terreni nga Zyrat Rajonale etj.

Jemi në vllugun e përgatitjeve përfundimtare për realizimin e Projektit madhor për shtetin e Kosovës; *Regjistrimi i popullsisë ekonomike familjare dhe banesave* i cili më në fund do të realizohet prej 1-15 prill 2011 (i fundit është bërë në vitin 1981). Në këtë projekt madhor janë angazhuar akademik, shkencëtarë si dhe ekspertë vendorë dhe ndërkombëtar në të gjitha grupet punuese.

Misioni i Entit; të përmbush nevojat e shfrytëzuesve me të dhëna statistikore kualitative, objektive, në kohë dhe hapësirë në mënyrë që shfrytëzuesit të kenë bazë të besueshme që të bëjnë analiza të rregullta në interes të planifikimit dhe zhvillimit gjatë hartimit të projekteve në shkallë vendbanimi, komune dhe vendi. Të përkrah institucionet qeveritare, institutet, shkencën, akademinë , bizneset si dhe hulumtuesit e pavarur etj. në mënyrë që t'u sigurojë informata të duhura për vendim-marrësit si dhe përdoruesit tjerë në Kosovë.

- o **Adresa:** **ENTI I STATISTIKES SE KOSOVES,**
Rr. "Zenel Salihu", nr. 4, 10000 Prishtinë
- o **Telefoni:** +381 (0) 38 235 111,
Kryeshefi Ekzekutiv: +381 (0) 38 235 111 102
- o **Fax::** +381 (0) 38 235 033
- o **E-mail:** economic@ks-gov.net
- o **Ueb-faqe:** www.ks-gov.net/esk