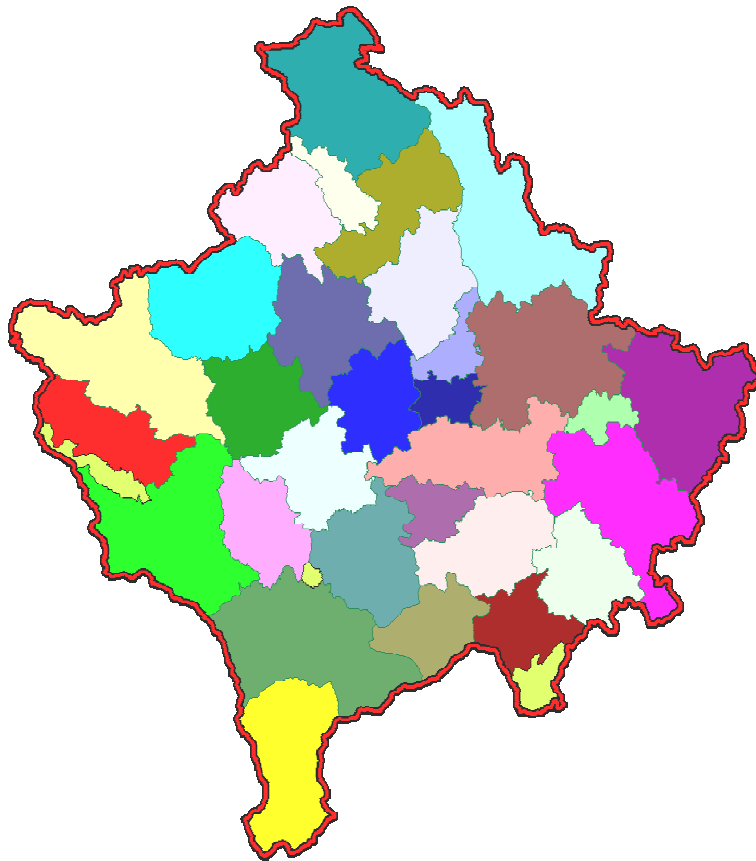




Republika e Kosovës  
Republika Kosova-Republic of Kosova  
*Qeveria - Vlada - Government*  
Zyra e Kryeministrit -Ured Premijera -Office of the Prime Minister  
*Agjencia e Statistikave të Kosovës - Agencija Statistike Kosova - Kosovo Agency of Statistics*

## Seria 3: Statistikat Ekonomike

# Statistikat e Hotelerisë (TM1 – 2013)



## Para thënie

Agjencia e Statistikave të Kosovës (ASK) gjegjësisht Departamenti i Statistikave Ekonomike dhe Llogarive Kombëtare në vitin 2008 ka filluar me hulumtimin për veprimtarinë hoteliere në Kosovë. Gjatë vitit 2009 ASK-ja ka filluar me publikimet e hotelierisë në baza tre mujore. Ky publikim statistikor paraqet një përmbledhje të dhënave statistikore nga aktiviteti i hotelierisë në Kosovë. Burim tjetër i të dhënave është Ministria për Tregti dhe Industri (MTI), Departamenti i Hotelierisë dhe Turizmit.

Duke u bazuar në kërkesa të vazhdueshme nga shfrytëzues të ndryshëm të brendshëm dhe të jashtëm për të dhëna dhe informacione statistikore si dhe duke shfrytëzuar Rekomandimet dhe manualët e EUROSTAT-it mbi indikatorët që duhet të publikohen për statistikën e hotelierisë, kemi prezantuar informacione me interes.

Qëllimi i publikimit është që të vejë në dukje tendencën e zhvillimit të këtij aktiviteti ekonomik në Kosovë. Ky publikim do të shërbejë si bazë e dobishme referuese për të gjithë shfrytëzuesit e të dhënave statistikore të ASK-së, dhe si informacion i dobishëm dhe relevant ekonomik për Kosovën.

Falënderojmë zyrat rajonale të ASK-së, gatishmërinë e të gjitha hoteleve për bashkëpunim të sinqertë dhe Ministrinë e Tregtisë dhe Industrisë (MTI), gjegjësisht Departamentin e Hotelierisë dhe Turizmit.

Propozimet, sugjerimet dhe vërejtjet tuaja mund ti dërgoni në adresën elektronike: [economic@ks-gov.net](mailto:economic@ks-gov.net).

Publikimin e përgatitën :

Ilir T.Berisha - Drejtor i Departamentit  
Ismaj Sahit – Shef i Divizionit të Statistikave Ekonomike  
Hysni Elshani – Shef i sektorit të statistikave Ekonomike  
Sulltane Gashi-Zyrtare e lartë  
Nazmije Belegu - Zyrtare e lartë  
Bekim Bojku – Zyrtar i lartë  
Ahmet Cakolli – Zyrtar për dizajnim.

Qershor, 2013

Kryeshef Ekzekutiv i ASK-së,  
z. Isa Krasniqi

**ASK** - Agjencia e Statistikës të Kosovës

**MTI** - Ministria e Tregtisë dhe Industrisë

**TM1** - Tremujori i parë

**TM2** - Tremujori i dytë

**TM3** - Tremujori i tretë

**TM4** - Tremujori i katërt

**:** - E dhëna nuk është në dispozicion

**-** - Nuk aplikohet

**%** - Përqindje

## Përmbajtja

	<b>Faqe</b>
Metodologji.....	4
1 Kapacitetet Hotelier.....	5
2 Vizitorët vendor dhe të jashtëm.....	7
3 Vizitorët e jashtëm sipas komunave.....	11
4 Vizitorët e jashtëm dhe net qëndrimet e tyre sipas vendeve prej nga vijnë .....	13

## **Metodologji**

Agjencia e Statistikave të Kosovës (ASK) publikon të dhënat e hotelerisë në Kosovë për TM1 të vitit 2013. Informatat statistikore lidhur me aktivitetet e hotelerisë dhe turizmit janë marrë nga hulumtimi statistikor i organizuar në tërë territorin e vendit nëpërmes zyrave rajonale statistikore (gjithsej 7 sish).

Bazuar në programin statistikor të ASK-ës, merren të dhëna mbi numrin e hoteleve, numrin e të punësuarve, kapacitetet për vendosje (dhoma, shtretër), numrin e vizitorëve dhe netët e qëndrimit sipas muajve si dhe vizitorët e jashtëm sipas vendeve.

## **Mbulimi**

Numri i hoteleve të vrojuara ishte gjithsej 110, të licencuara nga Ministria e Tregtisë dhe Industrisë, departamenti i hotelerisë dhe turizmit. Në këtë publikim nuk janë përfshirë : një numër i hoteleve nga Prishtina, nga Podujeva dhe hotelet e komunës së Shtërpcës si dhe disa objekte hoteliere, që në momentin e privatizimit kanë qenë në fazën e renovimit dhe janë konsideruar si joaktiv. Po ashtu, nuk janë të përfshira motelet e pa licencuara të cilat e ushtrojnë këtë veprimtari.

## **Përkufizime**

### **Hotel**

Njësi hoteliere është një ndërmarrje, e cila në biznes regjistër është e regjistruar në aktivitetin e hotelerisë. Po ashtu edhe njësitë hoteliere private janë të përfshira në këtë grup. Varësisht nga shërbimet që kryejnë këto njësi janë të ndara në hotele, motele etj.

### **Turizëm**

Turizmi përfshinë aktivitetet e personave që udhëtojnë dhe qëndrojnë në vende të ndryshme nga vendi i qëndrimit të tyre të zakonshëm për një periudhë jo më të gjatë se një vit kalendarik dhe qëllimi i këtij udhëtimi është kohë e lirë , biznes e të tjera.

### **Vizitor**

Vizitor quhet një person i cili kalon të paktën një natë në një strukturë hoteliere në vendin që ai viziton. Për qëllime të statistikave të turizmit, termi "vizitor" përfaqëson një "person" që udhëton në një vend të ndryshëm nga vendi ku ai banon, për një periudhë më pak se 12 muaj. Ai mund të jetë vendor apo i jashtëm.

Vizitor vendor është personi me vendbanim të përhershëm në Kosovë, por i cili qëndron për së paku një natë në një vend tjetër në Kosovë.

Vizitor i jashtëm konsiderohet personi me vendbanim të përhershëm jashtë Kosovës, por i cili qëndron përkohësisht në Kosovë për së paku një natë.

## **Netqëndrim**

Një vizitor që kalon një natë brenda një objekti hotelier njihet si netqëndrim në hulumtimin ton.

## 1 Kapacitetet Hotelier

<sup>1</sup>Tabela 1. Kapacitetet Hoteliere të anketuara në Kosovë

Nr. Identifikus	Komuna	Numri i hoteleve	Numri i dhomave				
			Me një shtrat	Me dy shtret	Me tre shtret	Apartament	Rezidencë
01	Deqan	2	2	7	0	0	0
02	Gjakovë	5	87	46	1	3	0
04	Gjilan	8	60	39	25	4	0
06	Istog	4	25	16	3	2	0
07	Kaqanik	4	36	10	4	0	0
08	Klinë	4	24	23	2	2	0
09	Fushë Kosovë	4	6	42	1	2	0
11	Mitrovicë	5	31	47	6	4	0
13	Lipjan	5	69	0	0	0	0
15	Obiliq	3	18	19	0	0	0
16	Rahovec	3	4	35	0	1	0
17	Pejë	7	82	46	16	6	2
19	Prishtinë	24	457	237	29	57	12
20	Prizren	10	68	105	43	14	6
22	Shtime	3	25	0	0	0	0
24	Suharekë	2	1	23	3	1	0
25	Ferizaj	13	155	117	8	11	1
26	Viti	2	12	0	0	0	0
27	Vushtrri	2	8	14	4	2	0
Gjithsej		110	1170	826	145	109	21

Duke u bazuar në të dhënat me të cilat posedon Ministria e Tregtisë dhe Industrisë (MTI) departamenti i Hotelerisë dhe Turizmit, si dhe Agjencia e Statistikave të Kosovës (ASK), del se në të gjitha komunat e Kosovës veprimtarinë Hoteliere e ushtrojnë 170 hotele të licencuara, por jo i gjithë ky numër është përfshirë në anketën tremujore të Agjencisë të Statistikave të Kosovës. Qytetet të cilat kanë më së shumti hotele të anketuara janë: Prishtina, Ferizaj, Prizreni, Gjilani dhe Peja.

<sup>1</sup> Komunat që kanë nga një hotel ose në anketë kanë një hotel, për shkak të konfidencialitetit janë agreguar me regjionet si: Kamenica dhe Novobërdë është agreguar me Gjilan; Hani i Elezit është agreguar me Ferizaj; Dragashi është agreguar me Prizren dhe Gillogovci me Prishtinë

**Tabela 1a. <sup>2</sup>Shfrytëzimi i Kapaciteteve Hoteliere në Kosovë të anketuara në përqindje (%)**

Komuna/ Qereku	Deçan	Gjakovë	Glllogoc	Gjilan	Dragash	Istog	Kaçanik	Klinë	Fushë Kosovë	Kamenicë	Mitrovicë	Lipjan	Obiliq	Rahovec	Pejë	Prishtinë	Prizren	Shtime	Suharekë	Ferizaj	Viti	Vushtrri	Gjithsej
<b>TM1 2009</b>	3,24	2,70	0,32	4,00	1,69	6,38	10,69	2,42	3,85	4,63	3,31	15,85	3,23	1,20	4,56	12,92	2,23	2,24	3,54	2,95	4,48	2,34	<b>6,82</b>
<b>TM2 2009</b>	2,02	2,25	2,67	3,93	1,36	15,16	10,00	6,18	13,80	8,79	3,88	13,20	10,31	2,00	5,77	14,20	4,02	15,41	5,13	5,56	4,45	1,17	<b>8,69</b>
<b>TM3 2009</b>	19,33	31,69	29,61	35,63	58,55	8,11	15,86	32,07	6,29	6,49	31,35	7,77	0,00	40,07	5,99	6,02	21,87	53,75	18,94	17,95	20,60	63,30	<b>10,69</b>
<b>TM4 2009</b>	5,00	2,09	4,46	2,30	3,26	9,75	7,17	4,45	13,41	4,53	2,81	20,90	0,00	2,33	7,32	21,66	3,06	46,01	4,85	6,46	4,33	2,46	<b>11,45</b>
<b>TM1 2010</b>	1,45	2,18	5,02	2,09	1,05	12,82	25,55	3,87	10,54	4,76	3,90	22,73	1,14	1,05	4,39	14,71	2,42	5,68	4,95	3,96	3,90	1,25	<b>8,47</b>
<b>TM2 2010</b>	1,63	2,69	2,51	1,61	2,04	10,69	7,88	5,49	6,73	6,96	4,40	22,35	13,71	1,66	4,75	21,34	5,08	1,54	4,34	6,65	0,00	1,29	<b>10,66</b>
<b>TM3 2010</b>	2,35	2,51	3,07	2,93	3,52	19,34	12,25	5,77	1,15	3,44	4,45	1,58	0,91	1,97	5,07	15,32	6,91	1,69	4,66	4,79	0,00	3,68	<b>7,47</b>
<b>TM4 2010</b>	2,00	1,66	1,24	2,14	1,29	12,37	12,21	6,62	5,18	9,78	3,71	0,00	0,00	1,26	4,32	13,97	9,87	1,61	4,49	4,66	0,00	1,52	<b>7,09</b>
<b>TM1 2011</b>	0,53	0,44	0,47	2,34	1,94	1,53	8,68	2,58	0,47	8,24	3,62	22,00	0,00	0,56	1,96	13,02	2,25	1,31	4,60	4,37	0,00	1,96	<b>6,59</b>
<b>TM2 2011</b>	4,21	2,85	1,40	3,30	3,57	14,03	9,71	12,84	16,79	0,00	3,75	78,26	3,20	1,53	2,82	25,78	9,22	8,70	6,65	2,39	0,00	1,24	<b>12,32</b>
<b>TM3 2011</b>	9,24	2,34	0,82	3,57	-	13,34	4,35	4,71	21,43	-	3,40	3,84	9,74	2,83	3,80	18,52	6,25	2,48	6,52	4,44	40,31	2,63	<b>8,94</b>
<b>TM4 2011</b>	2,31	1,25	1,75	2,36	-	13,56	3,02	6,72	18,69	-	3,64	44,88	0,00	0,89	2,10	20,93	3,68	3,35	6,56	4,40	14,49	6,77	<b>9,91</b>
<b>TM1 2012</b>	2,13	1,08	6,96	2,15	-	5,63	4,29	2,01	9,94	-	3,84	46,79	1,00	0,75	3,62	18,30	2,81	2,15	4,85	5,16	0,00	1,25	<b>8,12</b>
<b>TM2 2012</b>	2,95	2,68	2,43	3,83	-	18,27	8,33	1,91	8,91	-	2,79	65,24	0,00	1,06	17,20	18,11	6,63	4,22	8,30	17,15	0,00	1,39	<b>12,78</b>
<b>TM3 2012</b>	3,261	3,122	0,00	3,846	-	19,54	4,737	1,712	36	-	3,721	39,55	0	1,03	5,266	19,58	8,024	4,13	9,726	4,755	0,00	1,146	<b>12,41</b>
<b>TM4 2012</b>	4,348	3,042	0,00	3,52	-	10,79	4,769	1,297	25,11	-	3,083	45,84	4,723	1,611	4,019	19,24	6,679	1,478	9,183	3,726	0,00	4,136	<b>11,77</b>
<b>TM1 2013</b>	4,722	1,755	0,00	2,387	-	10,83	4,462	0,234	31,98	-	2,898	45,85	3,838	1,786	4,131	10,61	3,797	0,756	4,559	15,22	0,00	4,092	<b>8,67</b>

<sup>2</sup> Apartamentet dhe Rezidencat janë kalkuluar me kapacitet të shfrytëzimit dy persona për njësi.

## 2 Vizitorët vendor dhe të jashtëm

**Tabela 2** Numri i vizitorëve (vendor dhe të jashtëm ) dhe netë qëndrimit të tyre, për vitet 2008 – 2012

Periudha	Numri i Vizitorëve		Netë Qëndrimi	
	Vendor	Të jashtëm	Vendor	Të jashtëm
2008	19.678	24.616	22.602	46.910
2009	52.631	36.318	54.876	76.042
2010	44.662	34.382	45.123	76.394
2011	42.044	30.349	44.757	65.584
2012	49.973	48.790	52.008	90.968

Në tabelën 2 është paraqitur numri vizitorëve - vendor dhe të jashtëm si dhe netët e qëndrimit për vizitorët vendor dhe të jashtëm gjatë vitit 2008-2012. Në vitin 2012 numri i vizitorëve vendor është rritur për 18,86% në raport me vitin 2011 dhe netëqëndrimet e vizitorëve vendor janë rritur për 16.20%. Rritje kemi edhe te vizitorët e jashtëm për 60.76%, kurse netë qëndrimet e vizitorëve të jashtëm janë rritur për 38.70%.

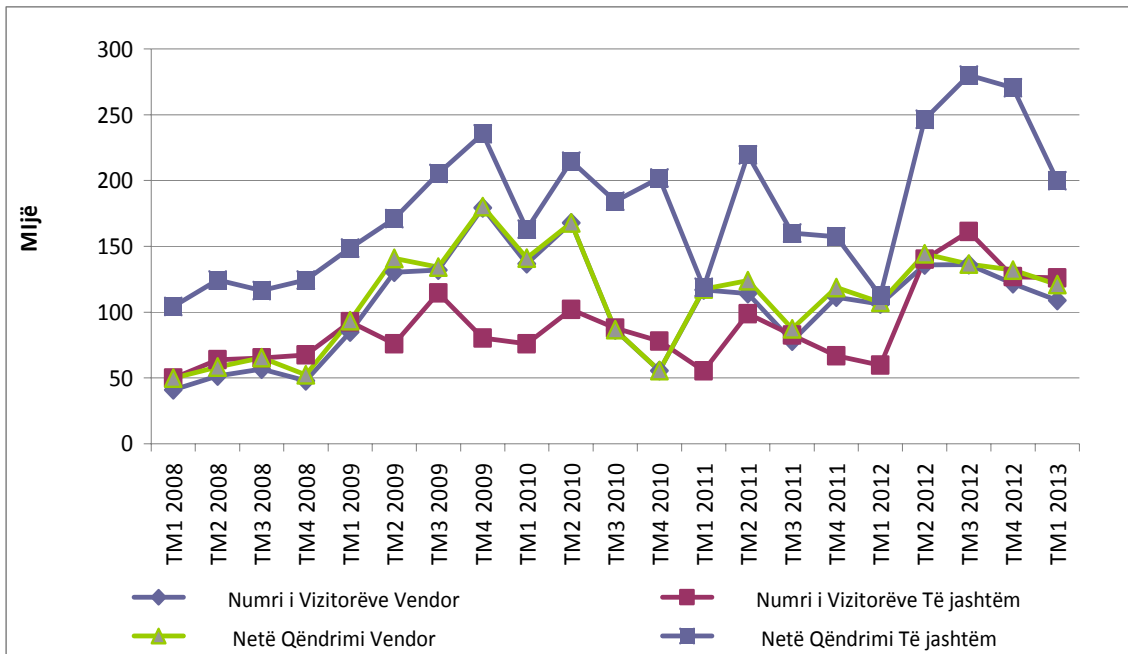
**Tabela 2a.** Numri i vizitorëve (vendor dhe të jashtëm ) dhe netë qëndrimit të tyre, për periudhën TM1/2008 – TM1/2013

Periudha	Numri i Vizitorëve		Netë Qëndrimi	
	Vendor	Të jashtëm	Vendor	Të jashtëm
TM1 2008	4.104	4.982	4.994	10.419
TM2 2008	5.142	6.380	5.824	12.428
TM3 2008	5.663	6.519	6.542	11.629
TM4 2008	4.769	6.735	5.242	12.434
TM1 2009	8.483	9.257	9.342	14.868
TM2 2009	13.040	7.599	14.082	17.103
TM3 2009	13.183	11.445	13.426	20.525
TM4 2009	17.925	8.017	18.026	23.546
TM1 2010	13.670	7.592	14.109	16.303
TM2 2010	16.789	10.208	16.789	21.478
TM3 2010	8.648	8.775	8.664	18.433
TM4 2010	5.556	7.807	5.561	20.180
TM1 2011	11.692	5.535	11.751	11.893
TM2 2011	11.405	9.889	12.401	21.944
TM3 2011	7.806	8.249	8.746	16.017
TM4 2011	11.141	6.676	11.859	15.730
TM1 2012	10.607	5.965	10.737	11.259
TM2 2012	13.581	14.025	14.418	24.638
TM3 2012	13.613	16.117	13.657	28.016
TM4 2012	12.172	12.683	13.196	27.055
TM1 2013	10.886	12.603	12.088	19.988

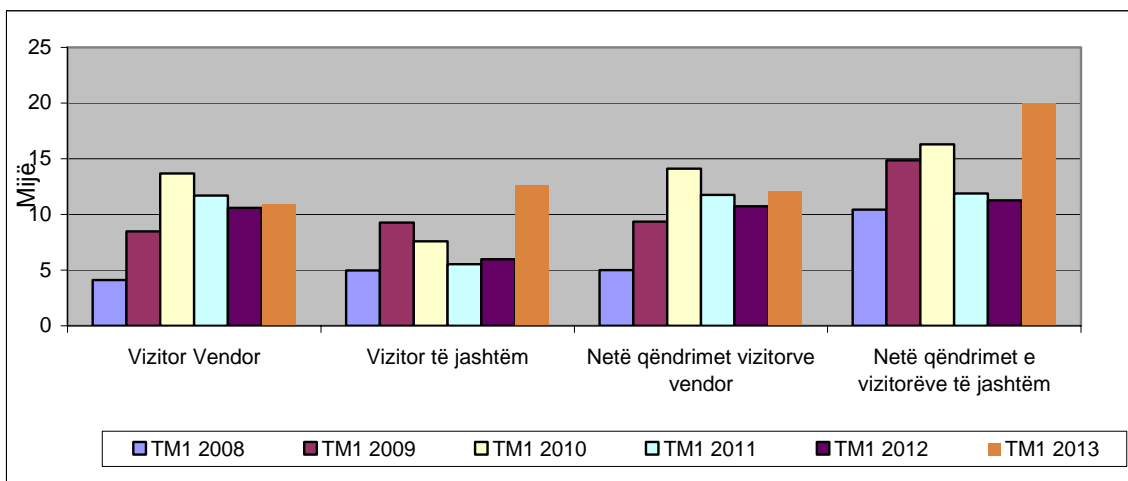
Në TM 1 2013 numri i vizitorëve është 23.489 vizitor, rreth 46.35% janë vizitor vendor, dhe 53.65% janë vizitor të jashtëm kurse numri i bujtjeve në TM 1 2013 është 32.076 rreth 37,69% e bujtjeve janë nga vendorët dhe 62,231% janë të huaj.



**Grafikoni 1. Lëvizjet (trendët) e vizitorëve (vendor dhe të jashtëm ) dhe netët e qëndrimit të tyre për periudhën TM1 2008 – TM1 2013**



**Grafikoni 2a. Numri i vizitorëve (vendor dhe të jashtëm ) dhe netët e qëndrimit të tyre gjatë TM1,2013 krahasuar me TM1 – 2012, TM1 - 2011, TM1 - 2010, TM1 - 2009 dhe TM1- 2008**



**Tabela 3. Numri i vizitorëve dhe netëqëndrimeve (vendor dhe të jashtëm) sipas komunave gjatë vitit 2008-2012**

Nr. ren.	Komuna	2008		2009		2010		2011		2012	
		Vizitor	Netë	Vizitor	Netë	Vizitor	Netë	Vizitor	Netë	Vizitor	Netë
01	Deçan	100	128	259	353	159	170	182	244	130	186
02	Gjakovë	1.333	1.537	1.387	1.823	1.360	1.620	1.092	1.369	1.232	1.968
03	Glllogoc	316	395	278	278	303	303	106	114	195	195
04	Gjilan	2.207	2.521	2.251	3.222	1.770	2.194	1.646	2.496	1.937	2.731
06	Istog	1.050	1.085	2.091	2.750	2.866	3.489	2.663	2.673	2.741	2.747
07	Kaçanik	158	162	1.632	1.867	2.934	3.175	1.273	1.399	1.189	1.334
08	Klinë	1.748	1.751	1.970	2.363	2.838	3.186	2.138	2.444	588	594
09	Fushë Kosovë	1.123	1.709	2.318	8.554	1.800	4.286	2.770	5.275	3.430	4.474
11	Mitrovicë	1.055	1.146	1.971	2.201	2.524	2.757	2.261	2.334	2.702	2.758
12	Leposaviq	:	:	:	:	:	:	:	:	:	:
13	Lipjan	3.029	3.422	13.534	13.534	10.024	10.024	11.188	11.188	12.946	12.946
15	Obiliq	448	501	1.271	2.164	1.374	1.378	327	327	230	279
16	Rahovec	830	864	594	719	512	534	366	417	235	280
17	Pejë	2.126	2.587	4.227	5.567	2.633	3.002	1.832	2.053	4.264	7.843
18	Podujevë	-	-	-	0	-	0	-	-	-	-
19	Prishtinë	22.160	44.171	40.168	67.715	35.671	67.703	32.245	63.716	51.736	84.952
20	Prizren	2.419	2.872	3.584	4.710	3.636	8.147	4.135	5.629	4.589	6.259
21	Skenderaj	-	-	-	0	-	0	-	-	-	-
22	Shtime	23	20	3.122	3.124	510	500	396	396	272	274
23	Shtërpçë	:	:	:	:	:	:	:	:	:	:
24	Suharekë	1.213	1.223	1.055	1.082	1.027	1.063	1.299	1.317	1.623	1.703
25	Ferizaj	1.193	1.652	5.778	7.416	6.528	7.248	5.484	5.789	8.551	11.123
26	Viti	945	945	959	959	206	206	605	605	0	0
27	Vushtrri	818	821	500	517	370	532	385	556	173	330
28	Zubim Potok	:	:	:	:	:	:	:	:	:	:
29	Zveçan	:	:	:	:	:	:	:	:	:	:
30	Malishevë	-	-	-	-	-	-	-	-	-	-
<b>Gj i t h s e j</b>		<b>44.294</b>	<b>69.512</b>	<b>88.949</b>	<b>130.918</b>	<b>79.045</b>	<b>121.517</b>	<b>72.393</b>	<b>110.341</b>	<b>98.763</b>	<b>142.976</b>

Tabela 3 paraqet gjithsej numrin e vizitorëve dhe netëqëndrimet e tyre nëpër qytetet e Kosovës gjatë vitit 2008 – 2012.

Siç shihet në tabelë 3 me numrin më të madh të vizitorëve gjatë vitit 2012 prinë kryeqyteti i Kosovës-Prishtina me gjithsej 51.926 vizitor, Lipjani radhitet i dyti me 12.946 vizitor, Ferizaj radhitet i treti me 8.551 vizitor.

**Tabela 3a. Numri i vizitorëve dhe netë qëndrimeve (vëndor dhe të jashtëm) sipas komunave prej TM1 - 2012 dhe TM1 - 2013**

Nr. ren.	Komuna	TM1 2012		TM1 2013	
		Vizitor	Netë	Vizitor	Netë
01	Deçan	27	31	62	70
02	Gjakovë	118	219	315	494
03	Glllogoc	133	133	0	0
04	Gjilan	323	445	393	538
06	Istog	450	456	682	682
07	Kaçanik	226	285	114	114
08	Klinë	236	238	12	12
09	Fushë Kosovë	380	380	898	1.267
11	Mitrovicë	735	745	670	670
12	Leposaviq	:	:	:	:
13	Lipjan	3.577	3.577	2.682	2.682
15	Obiliq	40	40	190	190
16	Rahovec	49	52	80	102
17	Pejë	844	963	609	959
18	Podujevë	-	-	-	-
19	Prishtinë	7.402	11.888	14.248	21.380
20	Prizren	507	723	824	1.081
21	Skenderaj	-	-	-	-
22	Shtime	49	49	17	17
23	Shtërpçë	:	:	:	:
24	Suharekë	249	256	225	244
25	Ferizaj	1.196	1.466	1.454	1.460
26	Viti	:	0	0	0
27	Vushtrri	31	50	14	114
28	Zubim Potok	:	:	:	:
29	Zveçan	:	:	:	:
30	Malishevë	-	-	-	-
	<b>Gj i t h s e j</b>	<b>16.572</b>	<b>21.996</b>	<b>23.489</b>	<b>32.076</b>

Nga tabela 3a shihet, se në TM1 2013, numrin më të madh të vizitorëve dhe netëqëndrimeve e tyre e ka kryeqyteti i Kosovës - Prishtina me 14.248 vizitor dhe 21.380 netëqëndrime, Lipjani ka numër të njëjtë të vizitorëve dhe netëqëndrimeve (2.682), radhitet i dyti, dhe i treti me 1.454 vizitorë dhe 1.460 netëqëndrime radhitet Ferizaj.

**3 Vizitorët e jashtëm sipas komunave**
**Tabela 4. Numri i vizitorëve të jashtëm dhe netëqëndrimet e tyre nëpër komunat e Kosovës gjatë periudhës 2008-2012**

Nr. ren.	Komuna	2008		2009		2010		2011		2012	
		Vizitor	Netë	Vizitor	Netë	Vizitor	Netë	Vizitor	Netë	Vizitor	Netë
01	Deçan	40	16	40	75	38	49	44	106	41	97
02	Gjakovë	492	727	492	811	603	868	468	745	635	1.307
03	Glllogoc	30	5	30	30	0	0	0	0	0	0
04	Gjilan	937	1.182	937	1.379	779	1.203	755	1.546	886	1.594
06	Istog	336	598	336	698	663	1.286	32	583	492	492
07	Kaçanik	278	38	278	493	194	435	579	276	141	286
08	Klinë	658	376	658	1.062	969	1.304	150	966	74	74
09	Fushë Kosovë	984	752	984	6.904	643	2.834	684	3.748	1.670	2.714
11	Mitrovicë	459	154	459	664	608	841	1.256	605	442	480
12	Leposaviq	:	:	:	:	:	:	532	:	:	:
13	Lipjan	28	52	28	28	9	9	:	0	22	22
15	Obiliq	305	49	305	1.171	104	108	0	135	19	68
16	Rahovec	114	222	114	219	93	115	135	129	63	108
17	Pejë	2.769	2.149	2.769	3.954	1.520	1.880	78	1.143	2.022	4.988
18	Podujevë	-	-	-	-	-	0	951	-	-	-
19	Prishtinë	25.434	39.978	25.434	52.613	24.672	56.591	-	49.880	36.186	68.751
20	Prizren	2.277	1.575	2.277	3.181	2.256	6.732	20.732	3.948	2.482	4.076
21	Skenderaj	-	-	-	-	-	0	2.530	-	-	-
22	Shtime	25	-	25	23	17	7	-	11	3	5
23	Shtërpçë	:	:	:	:	:	:	11	:	:	:
24	Suharekë	135	56	135	162	78	114	100	118	213	293
25	Ferizaj	930	241	930	2.471	917	1.637	1.172	1.437	3.284	5.446
26	Viti	-	-	-	-	0	0	0	0	0	0
27	Vushtrri	87	31	87	104	219	381	140	208	115	167
28	Zubin Potok	:	:	:	:	:	:	:	:	:	:
29	Zveçan	:	:	:	:	:	:	:	:	:	:
30	Malishevë	-	-	-	-	-	0	:	-	-	-
<b>Gj i t h s e j</b>		<b>36.318</b>	<b>48.201</b>	<b>36.318</b>	<b>76.042</b>	<b>34.382</b>	<b>76.394</b>	<b>30.349</b>	<b>65.584</b>	<b>48.790</b>	<b>90.968</b>

**Tabela 4a. Numri i vizitorëve të jashtëm dhe netëqëndrimet e tyre nëpër komunat e Kosovës për periudhat TM1 - 2012 dhe TM1 - 2013**

Nr. ren.	Komuna	TM 1 2012		TM 1 2013	
		Vizitor	Netë	Vizitor	Netë
01	Deçan	6	10	12	20
02	Gjakovë	51	146	103	246
03	Glllogoc	-	-	-	-
04	Gjilan	157	254	170	256
06	Istog	80	80	66	66
07	Kaçanik	63	122	0	0
08	Klinë	24	24	0	0
09	Fushë Kosovë	60	60	212	571
11	Mitrovicë	102	112	173	173
12	Leposaviq	:	:	:	:
13	Lipjan	-	-	-	-
15	Obiliq	-	-	125	125
16	Rahovec	11	14	23	45
17	Pejë	423	482	150	382
18	Podujevë	-	-	-	-
19	Prishtinë	4.583	9.048	11070	17391
20	Prizren	221	427	323	506
21	Skenderaj	-	-	-	-
22	Shtime	-	-	2	2
23	Shtërpçë	:	:	:	:
24	Suharekë	9	16	21	40
25	Ferizaj	152	422	148	154
26	Viti	-	-	-	-
27	Vushtrri	23	42	5	11
28	Zubin Potok	-	:	:	:
29	Zveçan	-	:	:	:
30	Malishevë	-	-	-	-
<b>Gj i t h s e j</b>		<b>5.965</b>	<b>11.259</b>	<b>12.603</b>	<b>19.988</b>

**4 Vizitorët e jashtëm dhe netëqëndrimet e tyre sipas vendeve prej nga vijnë**
**Tabela 5. Numri i vizitorëve të jashtëm dhe netëqëndrimet sipas shteteve prej nga vijnë përgjatë periudhës 2008 - 2012**

Nr. ren.	Shteti	2008		2009		2010		2011		2012	
		Vizitor	Netë	Vizitor	Netë	Vizitor	Netë	Vizitor	Netë	Vizitor	Netë
1	Austria	127	139	856	1.435	451	680	500	1.320	233	1.107
2	Belgjika	62	80	100	148	85	108	43	43	108	139
3	Bosna & Hercegovina	167	193	880	1.038	269	393	212	390	136	549
4	Britania e Madhe	1.487	3.919	2.202	4.204	1.296	2.571	1.251	2.539	289	4.071
5	Franca	288	488	851	1.068	423	601	301	409	151	875
6	Gjermania	734	4.517	3.598	7.211	2.941	8.413	2.750	8.730	716	6.279
7	Greqia	1.578	187	513	554	114	155	37	63	13	287
8	Holanda	84	157	317	632	993	342	278	505	99	850
9	Italia	1.089	2.427	1.429	1.945	1.512	2.320	1.938	2.595	175	6.365
10	Kroacia	931	1.060	1.138	2.901	950	1.752	871	1.973	298	3.344
11	Mali i Zi	166	191	350	1.434	270	2.195	181	264	51	1.099
12	Maqedonia	1.195	1.374	1.576	5.958	935	1.284	713	969	305	977
13	Polonia	89	97	44	24	102	143	110	150	13	142
14	Serbia	250	233	578	446	558	705	515	708	195	1.074
15	SHBA	2.450	5.593	3.279	5.500	1.867	4.925	1.628	3.676	624	7.670
16	Shqipëria	3.213	3.311	6.313	9.511	4.152	4.540	4.050	4.733	1.436	6.395
17	Sllovenia	1.289	1.823	1.481	3.145	1.166	2.017	1.707	4.120	461	7.085
18	Spanja	131	138	62	106	14	18	28	40	6	84
19	Turqia	1.694	2.099	3.098	5.559	2.184	5.796	2.028	3.116	853	8.627
20	Zvicra	1.452	2.325	1.245	1.808	471	822	1.061	1.962	256	2.157
21	Të tjera	6.140	16.559	6.408	21.416	13.629	36.614	10.147	27.279	6.265	31.792
	<b>Gjithsej</b>	<b>24.616</b>	<b>46.910</b>	<b>36.318</b>	<b>76.043</b>	<b>34.382</b>	<b>76.394</b>	<b>30.349</b>	<b>65.584</b>	<b>48.790</b>	<b>90.968</b>

**Tabela 5. Numri i vizitorëve të jashtëm dhe netëqëndrimet sipas shteteve prej nga vijnë, për periudhat TM1 - 2012 dhe TM1 - 2013.**

Nr. ren.	Shteti	TM 1 2012		TM 1 2013	
		Vizitor	Netë	Vizitor	Netë
1	Austria	1	1	82	212
2	Belgjika	9	5	7	7
3	Bosna & Hercegovina	50	79	237	360
4	Britania e Madhe	206	593	628	1.212
5	Franca	62	90	196	238
6	Gjermania	412	1128	810	1.088
7	Greqia	43	75	28	103
8	Holanda	93	212	3	3
9	Italia	1228	1551	279	329
10	Kroacia	229	700	319	695
11	Mali I Zi	163	425	43	87
12	Maqedonia	52	109	270	345
13	Polonia	9	39	0	0
14	Serbia	63	91	129	212
15	SHBA	156	693	1.401	1.884
16	Shqipëria	496	971	1.526	2.206
17	Sllovenia	472	694	354	875
18	Spanja	10	10	11	17
19	Turqia	333	875	899	1.497
20	Zvicra	150	246	469	754
21	Të tjera	1728	2672	4.912	7.864
<b>Gj i t h s e j</b>		<b>5.965</b>	<b>11.259</b>	<b>12.603</b>	<b>19.988</b>

# Agjencia e statistikave të Kosovës

## *përshkrim i shkurtër*

**Agjencia e statistikave të Kosovës** është institucion profesional i cili merret me grumbullimin, përpunimin dhe publikimin e të dhënave zyrtare të statistikave. Si i tillë vepron që nga viti 1948 i cili ka kaluar nëpër disa faza historike, i strukturuar sipas rregullimit shtetëror të asaj kohe.

Më 2 Gusht 1999, Agjencioni ka rifilluar punën e vet profesionale (pas 9 viteve të ndërprerjes të të gjitha serive statistikore në dëm të interesit të Kosovës), si institucion i pavarur në kuadër të Ministrisë së Administratës Publike. Që nga data 12.12.2011 ky Agjencion vepron në kuadër të Kryeministrisë së Kosovës. Agjencioni financohet nga Buxheti i Konsoliduar i Kosovës por edhe nga donatorët për projekte të veçanta dhe për ndihmë teknike profesionale.

**Agjencia e statistikave të Kosovës** vepron sipas Ligjit Nr. 04/L-036 i cili ka hyrë në fuqi me 12.12.2011. Plani zhvillimor strategjik 2009-2013 është në implementim afatmesëm për zhvillimin e sistemit statistikor në korrelacion me Statistikat e Bashkësisë Evropiane (EUROSTAT-it).

**Agjencia e statistikave të Kosovës** ka këtë strukturë organizative: **Departamentet prodhuese;** (Departamenti i statistikave ekonomike dhe llogarive kombëtare, Departamenti i statistikave të popullsisë, Departamenti i statistikave të bujqësisë dhe mjedisit, dhe Departamenti i statistikave sociale. **Departamentet mbështetëse;** (Departamenti i metodologjisë dhe teknologjisë informative, Departamenti i administratës. **Në kuadër të Agjencionit vepron edhe;** Zyra për regjistrimin e popullsisë ekonomike familjare dhe banesave si dhe **Zyrat Rajonale;** Gjakovë, Gjilan, Mitrovicë, Pejë, Prizren, Prishtinë, dhe Ferizaj

Numri i të punësuarve dhe buxheti akoma janë të limituar. Të punësuar janë gjithsej 134 punëtorë, prej tyre, 96 (71.6%) në seli të Agjencionit , gjersa në Zyrat Rajonale, 38 (28.4%), Enti ka këtë strukturë kualifikuese, 65.4% me shkollim universitar ndaj 34.6% me shkollim të mesëm.

Kemi bashkëpunim profesional dhe teknik me të gjitha Ministrinë e Qeverisë së Kosovës, sidomos me Ministrin e Ekonomisë dhe Financave, Bankën Qendrore të Kosovës, me institucionet ndërkombëtare, EUROSTAT-in, Fondin Monetar Ndërkombëtare, Bankën Botërore, SIDA e Suedisë, DFID, UNFPA, UNDP, UNICEF, dhe me statistikave të shteteve në rajon.

**Agjencia e Statistikave të Kosovës** mbulon gati krejtësisht territorin e Republikës së Kosovës, duke u organizuar në strukturimin e qarqeve statistikore dhe njësive raportuese si njësi bazë dhe të vetme në shkallë vendi nga të cilat merr informatat e dorës së parë. Te gjitha anketat e zhvilluara në terren përdorin shtrirjen e mostrës në këto qarqe statistikore por edhe metodologjinë sipas rekomandimeve ndërkombëtare. Gjatë grumbullimit të të dhënave statistikore dhe raporteve nga njësitë raportuese angazhohen; profesionistë, teknikë, administratorë, civilë të zyrave të vendit, regjistruar terreni nga Zyrat Rajonale etj.

Kemi realizuar me sukses në vitin 2011 projektin e Regjistrimit të Popullsisë Ekonomike Familjar dhe banesave, i cili regjistrim nuk është realizuar që nga viti 1981. Rezultatet e fituara nga ky regjistrim do të kenë një rol të rëndësishëm për hartimin e Politikave zhvillimore.

**Misioni i Agjencionit;** të përmbush nevojat e shfrytëzuesve me të dhëna statistikore kualitative, objektive, në kohë dhe hapësirë në mënyrë që shfrytëzuesit të kenë bazë të besueshme që të bëjnë analiza të rregullta në interes të planifikimit dhe zhvillimit gjatë hartimit të projekteve në shkallë vendbanimi, komune dhe vendi. Të përkrah institucionet qeveritare, institutet, shkencën, akademinë , bizneset si dhe hulumtuesit e pavarur etj. në mënyrë që t'u sigurojë informata të duhura për vendim-marrësit si dhe përdoruesit tjerë në Kosovë.

- o **Adresa: AGJENCIA E STATISTIKAVE TË KOSOVËS,**  
Rr. "Zenel Salihu", nr. 4, 10000 Prishtinë
- o **Telefoni:** +381 (0) 38 200 31 104  
Kryeshafi Ekzekutiv: +381 (0) 38 200 31 112
- o **Fax::** +381 (0) 38 235 033
- o **E-mail:** [economic@rks-gov.net](mailto:economic@rks-gov.net)
- o **Ueb-faqe:** <http://esk.rks-gov.net>