



Republika e Kosovës
Republika Kosova-Republic of Kosovo
Qeveria - Vlada - Government
Zyra e Kryeministrit -Ured Premijera -Office of the Prime Minister
Agjencia e Statistikave të Kosovës - Agencija za Statistike Kosova - Kosovo Agency of Statistics

Seria 3: Statistikat Ekonomike

Statistikat e hotelerisë (TM2-2014)



AGJENCIA E STATISTIKAVE TË KOSOVËS
AGENCIJA ZA STATISTIKE KOSOVA
KOSOVO AGENCY OF STATISTICS

Parathënie

Agjencia e Statistikave të Kosovës (ASK) gjegjësisht Departamenti i Statistikave Ekonomike dhe Llogarive Kombëtare në vitin 2008 ka filluar me hulumtimin për veprimtarinë hoteliere në Kosovë. Gjatë vitit 2009 ASK-ja ka filluar me publikimet e hotelierisë në baza tre mujore. Ky publikim statistikor paraqet një përmbledhje të dhënave statistikore nga aktiviteti i hotelierisë në Kosovë. Burim tjetër i të dhënave është Ministria për Tregti dhe Industri (MTI), Departamenti i Hotelierisë dhe Turizmit.

Duke u bazuar në kërkesa të vazhdueshme nga shfrytëzues të ndryshëm të brendshëm dhe të jashtëm për të dhëna dhe informacione statistikore si dhe duke shfrytëzuar Rekomandimet dhe manualët e EUROSTAT-it mbi indikatorët që duhet të publikohen për statistikën e hotelierisë, kemi prezantuar informacione me interes.

Qëllimi i publikimit është që të vejë në dukje tendencën e zhvillimit të këtij aktiviteti ekonomik në Kosovë. Ky publikim do të shërbejë si bazë e dobishme referuese për të gjithë shfrytëzuesit e të dhënave statistikore të ASK-së, dhe si informacion i dobishëm dhe relevant ekonomik për Kosovën.

Falënderojmë zyrat rajonale të ASK-së, gatishmërinë e të gjitha hoteleve për bashkëpunim të sinqertë dhe Ministrinë e Tregtisë dhe Industrisë (MTI), gjegjësisht Departamentin e Hotelierisë dhe Turizmit si dhe stazhieret e SIDA-së për kontributin e tyre në përgatitjen e publikimit.

Ky publikim (TM 2 2014) ndryshon nga publikimi i kaluar, ku të dhënat janë të publikuara në nivel regjoni kurse në publikimin paraprak janë në nivel komune, për arsye të konfidencialitetit.

Propozimet, sugjerimet dhe vërejtjet tuaja mund ti dërgoni në adresën elektronike:
economic@ks-gov.net.

Publikimin e përgatitën :

Ilir T.Berisha - Drejtor i Departamentit
Ismaj Sahit – Shef i Divizionit të Statistikave Ekonomike
Hysni Elshani – Shef i sektorit të statistikave Ekonomike
Sulltane Gashi-Zyrtare e lartë
Nazmije Belegu - Zyrtare e lartë
Bekim Bojku – Zyrtar i lartë
Ahmet Cakolli – Zyrtar për dizajnim.

Shtator, 2014

Kryeshef Ekzekutiv i ASK-së,
z. Isa Krasniqi

ASK - Agjencia e Statistikës së Kosovës

MTI - Ministria e Tregtisë dhe Industrisë

TM 1 - Tremujori i parë

TM 2 - Tremujori i dytë

TM 3 - Tremujori i tretë

TM 4 - Tremujori i katërt

: - E dhëna nuk është në dispozicion

- - Nuk aplikohet

% - Përqindje

Përmbajtja

	Faqe
Metodologji	4
1 Kapacitetet Hoteliere	5
2 Vizitorët vendor dhe të jashtëm	7
3 Vizitorët dhe netëqëndrimet vendor dhe të jashtëm sipas regjioneve.....	10
4 Vizitorët e jashtëm sipas regjioneve	12
5 Vizitorët e jashtëm dhe netëqëndrimet e tyre sipas vendeve prej nga vijnë	14

Metodologji

Agjencia e Statistikave të Kosovës (ASK) publikon të dhënat e hotelerisë në Kosovë për TM1 të vitit 2014. Informatat statistikore lidhur me aktivitetet e hotelerisë dhe turizmit janë marrë nga hulumtimi statistikor i organizuar në tërë territorin e vendit nëpërmes zyrave rajonale statistikore (gjithsej 7 sish).

Bazuar në programin statistikor të ASK-ës, merren të dhëna mbi numrin e hoteleve, numrin e të punësuarve, kapacitetet për vendosje (dhoma, shtretër), numrin e vizitorëve dhe netët e qëndrimit sipas muajve si dhe vizitorët e jashtëm sipas vendeve.

Mbulimi

Numri i hoteleve të vrojuara ishte gjithsej 105. Në këtë publikim nuk janë përfshirë : një numër i hoteleve nga Prishtina, nga Podujeva dhe hotelet e komunës së Shtërpçës si dhe disa objekte hoteliere, që në momentin e privatizimit kanë qenë në fazën e renovimit dhe janë konsideruar si joaktiv. Po ashtu, nuk janë të përfshira motelet e pa licencuara të cilat e ushtrojnë këtë veprimtari.

Përkufizime

Hotel

Njësi hoteliere është një ndërmarrje, e cila në biznes regjistër është e regjistruar në aktivitetin e hotelerisë. Po ashtu edhe njësitë hoteliere private janë të përfshira në këtë grup. Varësisht nga shërbimet që kryejnë këto njësi janë të ndara në hotele, motele etj.

Turizëm

Turizmi përfshinë aktivitetet e personave që udhëtojnë dhe qëndrojnë në vende të ndryshme nga vendi i qëndrimit të tyre të zakonshëm për një periudhë jo më të gjatë se një vit kalendarik dhe qëllimi i këtij udhëtimi është kohë e lirë , biznes e të tjera.

Vizitor

Vizitor quhet një person i cili kalon të paktën një natë në një strukturë hoteliere në vendin që ai viziton. Për qëllime të statistikave të turizmit, termi “vizitor” përfaqëson një “person” që udhëton në një vend të ndryshëm nga vendi ku ai banon, për një periudhë më pak se 12 muaj. Ai mund të jetë vendor apo i jashtëm.

Vizitor vendor është personi me vendbanim të përhershëm në Kosovë, por i cili qëndron për së paku një natë në një vend tjetër në Kosovë.

Vizitor i jashtëm konsiderohet personi me vendbanim të përhershëm jashtë Kosovës, por i cili qëndron përkohësisht në Kosovë për së paku një natë.

Netqëndrim

Një vizitor që kalon një natë brenda një objekti hotelier njihet si netqëndrim në hulumtimin tonë.

1 Kapacitetet Hoteliere

Tabela 1. Kapacitetet Hoteliere të anketuara në Kosovë

ID Regjioni	Regjioni	Numri i hoteleve	Numri i dhomave				
			Me një shtrat	Me dy shtretër	Me tre shtretër	Apartament	Rezidencë
1	Gjakovë	10	58	113	10	5	0
2	Gjilan	10	71	39	26	4	0
3	Mitrovicë	7	20	126	4	7	5
4	Pejë	17	122	108	39	13	3
5	Prizren	12	44	143	51	38	10
6	Prishtinë	32	518	450	38	60	16
7	Ferizaj	17	170	66	14	5	0
	Gjithsej	105	1003	1045	182	132	34

Në tremujorin e dytë të vitit 2014 (TM 2 2014) pjesë e anketës janë 105 hotele që ushtrojnë veprimtari hoteliere në territorin e Kosovës, ku pjesa më e madhe e hoteleve gjenden në regjionin e Prishtinës, Pejë, Ferizajit etj.

Tabela 1a. ¹Shfrytëzimi i Kapaciteteve Hoteliere në Kosovë të anketuara në përqindje (%)

Komuna/ Qereku	Deçan	Gjakovë	Gjilan	Istog	Kaçanik	Klinë	Fushë Kosovë	Mitrovicë	Lipjan	Obiliq	Rahovec	Pejë	Prishtinë	Prizren	Shtime	Suharekë	Ferizaj	Viti	Vushtrri	Gjithsej
TM1 2009	3,24	2,70	4,00	6,38	10,69	2,42	3,85	3,31	15,85	3,23	1,20	4,56	12,92	2,23	2,24	3,54	2,95	4,48	2,34	6,82
TM2 2009	2,02	2,25	3,93	15,16	10,00	6,18	13,80	3,88	13,20	10,31	2,00	5,77	14,20	4,02	15,41	5,13	5,56	4,45	1,17	8,69
TM3 2009	19,33	31,69	35,63	8,11	15,86	32,07	6,29	31,35	7,77	0,00	40,07	5,99	6,02	21,87	53,75	18,94	17,95	20,60	63,30	10,69
TM4 2009	5,00	2,09	2,30	9,75	7,17	4,45	13,41	2,81	20,90	0,00	2,33	7,32	21,66	3,06	46,01	4,85	6,46	4,33	2,46	11,45
TM1 2010	1,45	2,18	2,09	12,82	25,55	3,87	10,54	3,90	22,73	1,14	1,05	4,39	14,71	2,42	5,68	4,95	3,96	3,90	1,25	8,47
TM2 2010	1,63	2,69	1,61	10,69	7,88	5,49	6,73	4,40	22,35	13,71	1,66	4,75	21,34	5,08	1,54	4,34	6,65	0,00	1,29	10,66
TM3 2010	2,35	2,51	2,93	19,34	12,25	5,77	1,15	4,45	1,58	0,91	1,97	5,07	15,32	6,91	1,69	4,66	4,79	0,00	3,68	7,47
TM4 2010	2,00	1,66	2,14	12,37	12,21	6,62	5,18	3,71	0,00	0,00	1,26	4,32	13,97	9,87	1,61	4,49	4,66	0,00	1,52	7,09
TM1 2011	0,53	0,44	2,34	1,53	8,68	2,58	0,47	3,62	22,00	0,00	0,56	1,96	13,02	2,25	1,31	4,60	4,37	0,00	1,96	6,59
TM2 2011	4,21	2,85	3,30	14,03	9,71	12,84	16,79	3,75	78,26	3,20	1,53	2,82	25,78	9,22	8,70	6,65	2,39	0,00	1,24	12,32
TM3 2011	9,24	2,34	3,57	13,34	4,35	4,71	21,43	3,40	3,84	9,74	2,83	3,80	18,52	6,25	2,48	6,52	4,44	40,31	2,63	8,94
TM4 2011	2,31	1,25	2,36	13,56	3,02	6,72	18,69	3,64	44,88	0,00	0,89	2,10	20,93	3,68	3,35	6,56	4,40	14,49	6,77	9,91
TM1 2012	2,13	1,08	2,15	5,63	4,29	2,01	9,94	3,84	46,79	1,00	0,75	3,62	18,30	2,81	2,15	4,85	5,16	0,00	1,25	8,12
TM2 2012	2,95	2,68	3,83	18,27	8,33	1,91	8,91	2,79	65,24	0,00	1,06	17,20	18,11	6,63	4,22	8,30	17,15	0,00	1,39	12,78
TM3 2012	3,26	3,12	3,85	19,54	4,74	1,71	36,00	3,72	39,55	0,00	1,03	5,27	19,58	8,02	4,13	9,73	4,76	0,00	1,15	12,41
TM4 2012	4,35	3,04	3,52	10,79	4,77	1,30	25,11	3,08	45,84	4,72	1,61	4,02	19,24	6,68	1,48	9,18	3,73	0,00	4,14	11,77
TM1 2013	4,72	1,75	2,39	10,83	4,46	0,23	31,98	2,90	45,85	3,84	1,79	4,13	10,61	3,80	0,76	4,56	15,22	0,00	4,09	8,67
TM2 2013	1,30	1,82	2,92	17,94	4,76	0,00	14,25	2,72	43,45	3,55	1,07	4,41	17,67	4,63	0,88	5,38	4,85	0,00	2,90	9,55
TM3 2013	4,08	2,66	1,63	23,02	2,87	1,34	22,39	3,31	56,79	3,11	2,74	12,95	18,85	7,21	5,07	9,67	4,13	0,00	2,22	11,12
TM4 2013	2,84	2,59	2,65	7,07	2,08	2,90	16,86	3,15	61,96	1,05	2,24	2,59	18,15	3,45	0,91	9,84	15,97	0,00	5,20	10,60
TM1 2014	4,79	4,70	1,74	4,00	2,48	1,20	14,01	2,86	88,80	0,00	1,63	2,45	16,44	3,84	0,00	11,15	6,70	0,00	2,14	9,36
TM2 2014	4,67	2,06	2,55	15,14	2,05	0,42	17,86	2,73	52,11	29,79	2,35	20,46	17,91	5,27	3,24	6,31	3,65	0,00	0,49	11,34

Sipas anketës, kapaciteti i shfrytëzuar në nivel vendi është 11.34%(11.34 përqindje), për më shumë shihni tabelën 1a ku paraqitet shfrytëzimi i kapaciteteve hoteliere në Kosovë në nivel vendi sipas komunave.

¹ Apartamentet dhe Rezidenat janë kalkuluar me kapacitet të shfrytëzimit tre persona për njësi.

2 Vizitorët vendor dhe të jashtëm

Tabela 2 Numri i vizitorëve (vendor dhe të jashtëm) dhe netë qëndrimit të tyre, për vitet 2008 – 2013

Periudha	Numri i Vizitorëve		Netë Qëndrimi	
	Vendor	Të jashtëm	Vendor	Të jashtëm
2008	19.678	24.616	22.602	46.910
2009	52.631	36.318	54.876	76.042
2010	44.662	34.382	45.123	76.394
2011	42.044	30.349	44.757	65.584
2012	49.973	48.790	52.008	90.968
2013	45.380	50.074	54.867	83.883

Në tabelën 2 është paraqitur numri vizitorëve - vendor dhe të jashtëm si dhe netët e qëndrimit për vizitorët vendor dhe të jashtëm gjatë vitit 2008-2013. Në vitin 2013 numri i vizitorëve vendor është zvogëluar për 9.19% në raport me vitin 2012, netëqëndrimet e vizitorëve vendor janë rritur për 5.50%. Kemi rritje të vizitorët e jashtëm për 2.63%, kurse netëqëndrimet e vizitorëve të jashtëm janë zvogëluar për 7.79 %ne raport me vitin 2012.

Grafiku 1. Numri i vizitorëve dhe netëqëndrimeve sipas viteve 2008 – 2013

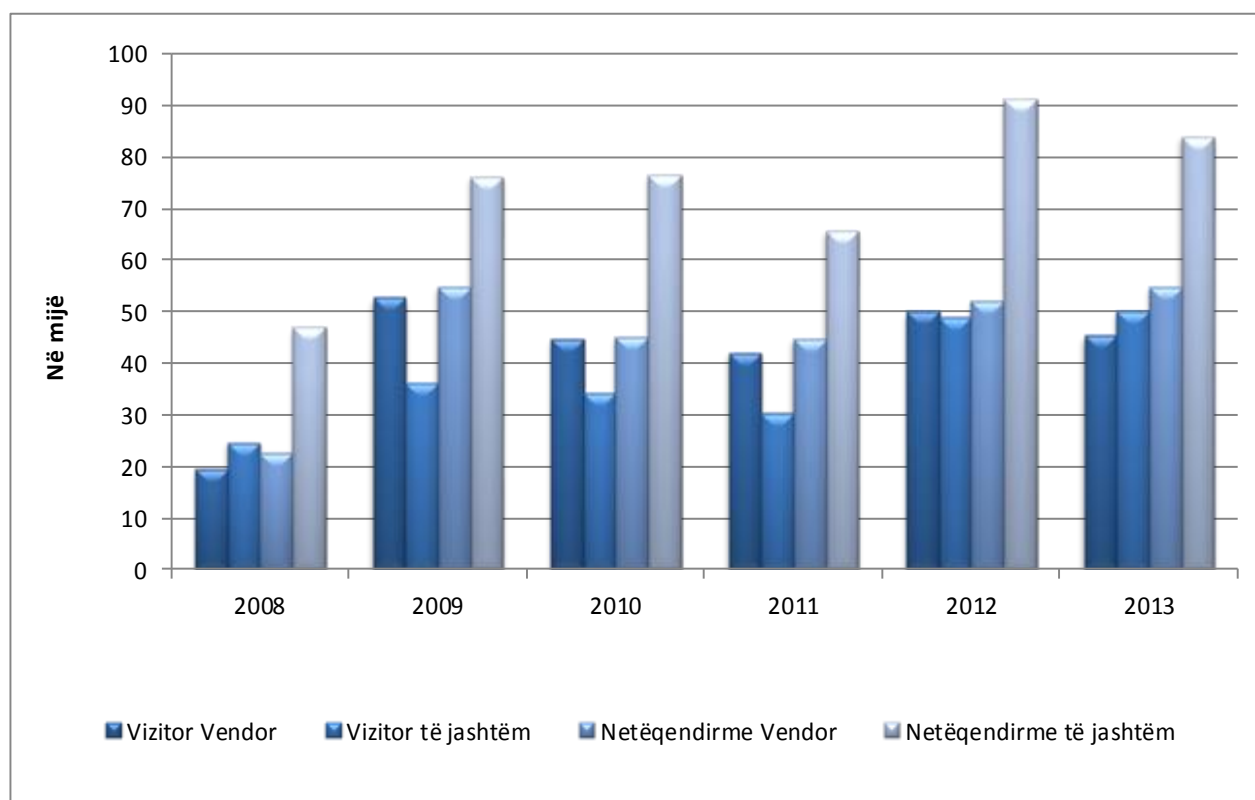
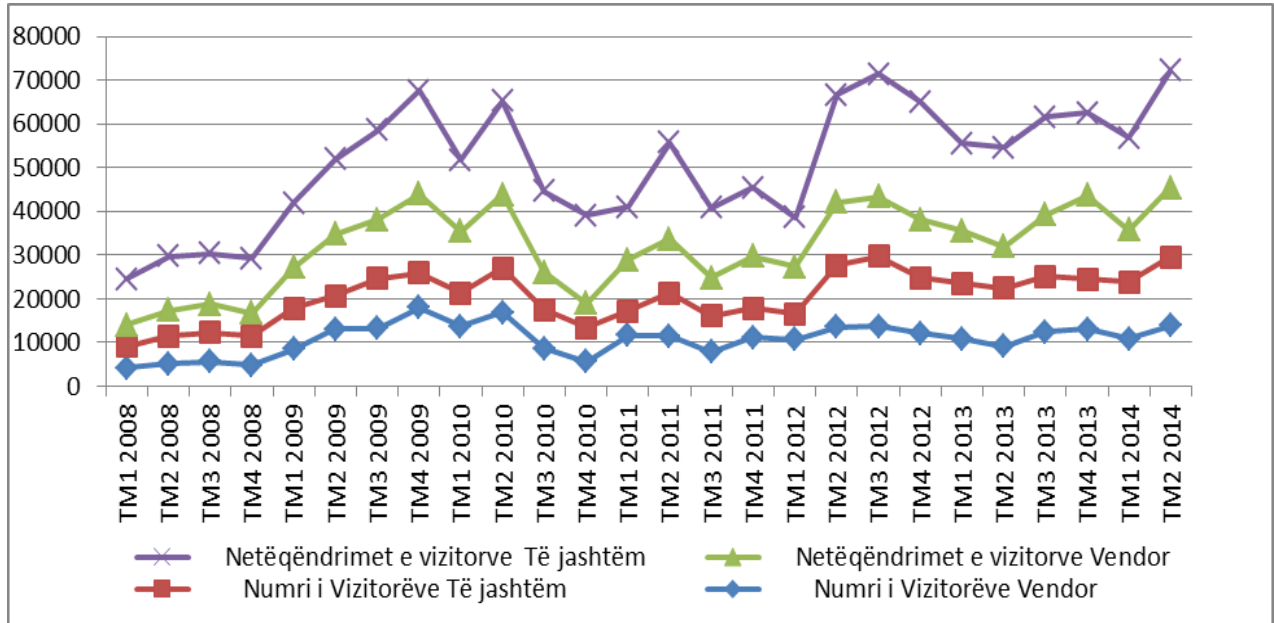


Tabela 2a. Numri i vizitorëve (vendor dhe të jashtëm) dhe netëqëndrimet të tyre, për periudhën TM 1 2008 – TM 2 2014

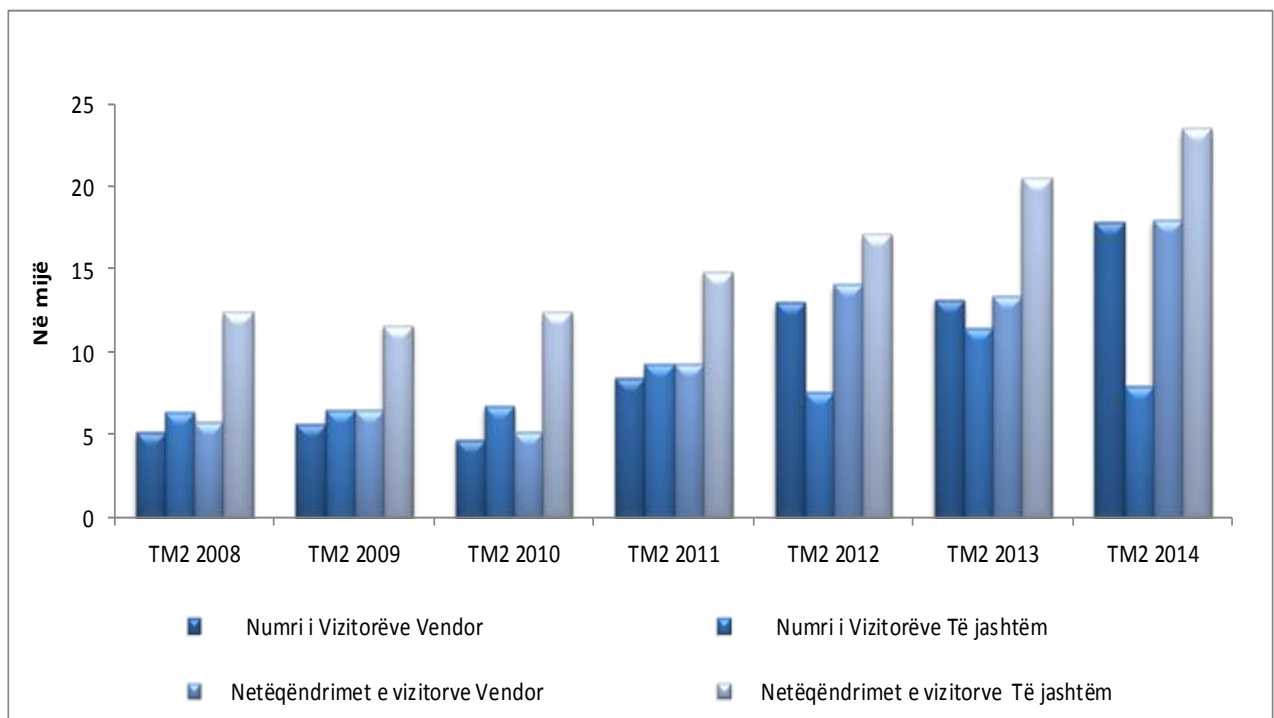
Periudha	Numri i Vizitorëve		Netëqëndrimet e vizitorve	
	Vendor	Të jashtëm	Vendor	Të jashtëm
TM1 2008	4.104	4.982	4.994	10.419
TM2 2008	5.142	6.380	5.824	12.428
TM3 2008	5.663	6.519	6.542	11.629
TM4 2008	4.769	6.735	5.242	12.434
TM1 2009	8.483	9.257	9.342	14.868
TM2 2009	13.040	7.599	14.082	17.103
TM3 2009	13.183	11.445	13.426	20.525
TM4 2009	17.925	8.017	18.026	23.546
TM1 2010	13.670	7.592	14.109	16.303
TM2 2010	16.789	10.208	16.789	21.478
TM3 2010	8.648	8.775	8.664	18.433
TM4 2010	5.556	7.807	5.561	20.180
TM1 2011	11.692	5.535	11.751	11.893
TM2 2011	11.405	9.889	12.401	21.944
TM3 2011	7.806	8.249	8.746	16.017
TM4 2011	11.141	6.676	11.859	15.730
TM1 2012	10.607	5.965	10.737	11.259
TM2 2012	13.581	14.025	14.418	24.638
TM3 2012	13.613	16.117	13.657	28.016
TM4 2012	12.172	12.683	13.196	27.055
TM1 2013	10.886	12.603	12.088	19.988
TM2 2013	9.055	13.340	9.552	22.615
TM3 2013	12.421	12.673	14.065	22.426
TM4 2013	13.018	11.458	19.162	18.854
TM1 2014	10.894	12.985	11.884	20.977
TM2 2014	13.902	15.613	15.896	26.799

Në TM 2 2014 numri i vizitorëve është 29 515 vizitor, ku 47.10% janë vizitor vendor, dhe 52.90% janë vizitor të jashtëm kurse numri i bujtjeve në TM 2 2014 është 42 695 bujtje, ku 37.23% e bujtjeve janë nga vendorët dhe 62.77% janë të huaj.

Grafiku 2. Lëvizjet (trendët) e vizitorëve (vendor dhe të jashtëm) dhe netët e qëndrimit të tyre për periudhën TM 1 2008 – TM 2 2014



Grafiku 2a. Numri i vizitorëve (vendor dhe të jashtëm) dhe netët e qëndrimit të tyre gjatë TM2 2014 krahasuar me TM 2 2013, TM 2 2012, TM 2 2011, TM 2 2010, TM 2 2009 dhe TM 2 2008



3 Vizitorët dhe netëqëndrimet vendor dhe të jashtëm sipas regjioneve

Tabela 3. Numri i vizitorëve dhe netëqëndrimeve (vendor dhe të jashtëm) sipas regjioneve gjatë vitit 2008-2013

Nr.identi- fikues	Regjionet	2008		2009		2010		2011		2012		2013	
		Vizitor	Netë	Vizitor	Netë	Vizitor	Netë	Vizitor	Netë	Vizitor	Netë	Vizitor	Netë
1	Gjakovë	2.263	2.529	2.240	2.895	2.031	2.324	1.640	2.030	1.597	2.434	1.517	2.072
2	Gjilan	3.152	3.466	3.210	4.181	1.976	2.400	2.251	3.101	1.937	2.731	1.718	2.364
3	Mitrovicë	1.873	1.967	2.471	2.718	2.894	3.289	2.646	2.890	2.875	3.088	2.915	3.147
4	Pejë	4.924	5.423	8.288	10.680	8.337	9.677	6.633	7.170	7.593	11.184	6.630	9.597
5	Prizren	3.632	4.095	4.639	5.792	4.663	9.210	5.434	6.946	6.212	7.962	8.109	10.360
6	Prishtinë	27.076	50.198	57.569	92.245	49.172	83.694	46.636	80.620	68.537	102.846	68.687	102.323
7	Ferizaj	1.374	1.834	10.532	12.407	9.972	10.923	7.153	7.584	10.012	12.731	5.878	8.887
	Gj i t h s e j	44.294	69.512	88.949	130.918	79.045	121.517	72.393	110.341	98.763	142.976	95.454	138.750

Tabela 3 paraqet gjithsej numrin e vizitorëve dhe netëqëndrimet e tyre nëpër regjionet e Kosovës gjatë vitit 2008 – 2013.

Siç shihet në tabelë 3 me numrin më të madh të vizitorëve gjatë vitit 2013 prinë regjioni i Prishtinës me gjithsej 68 687 vizitor, Prizreni radhitet i dyti me 8 109 vizitor, Peja radhitet e treta me 6 630 vizitor.

Tabela 3a. Numri i vizitorëve dhe netëqëndrimeve (vendor dhe të jashtëm) sipas regjioneve prej TM2 2012, TM2 2013 dhe TM2 2014

Nr.identifikues	Regjionet	TM2 2012		TM2 2013		TM2 2014	
		Vizitor	Netë	Vizitor	Netë	Vizitor	Netë
1	Gjakovë	442	657	352	451	420	676
2	Gjilan	550	778	405	596	371	526
3	Mitrovicë	630	685	706	746	689	689
4	Pejë	2.517	5.464	1.446	1.454	3.265	5.449
5	Prizren	1.732	2.146	1.908	2.531	2.094	3.062
6	Prishtinë	16.477	21.817	15.954	24.653	21.600	31.207
7	Ferizaj	5.320	7.571	1.624	1.736	1.076	1.086
Gj i t h s e j		27.668	39.118	22.395	32.167	29.515	42.695

Nga tabela 3a shihet, se në TM 2 2014, numrin më të madh të vizitorëve dhe netëqëndrimet e tyre e ka regjioni i Prishtinës me 21 600 vizitor dhe 31 207 netëqëndrime.

4 Vizitorët e jashtëm sipas regjioneve

Tabela 4. Numri i vizitorëve të jashtëm dhe netëqëndrimet e tyre nëpër regjionet e Kosovës gjatë periudhës 2008-2013

Nr.identifikues	Regjionet	2008		2009		2010		2011		2012		2013	
		Vizitor	Netë	Vizitor	Netë	Vizitor	Netë	Vizitor	Netë	Vizitor	Netë	Vizitor	Netë
1	Gjakovë	646	965	646	1.105	734	1.032	647	980	739	1.512	547	1.062
2	Gjilan	937	1.182	937	1.379	779	1.203	755	1.546	886	1.594	737	1.198
3	Mitrovicë	546	185	546	768	827	1.222	4.458	813	557	647	616	692
4	Pejë	3.763	3.123	3.763	5.714	3.152	4.470	260	2.692	2.588	5.554	1.326	3.733
5	Prizren	2.412	1.631	2.412	3.343	2.334	6.846	20.832	4.066	2.695	4.369	3.799	5.521
6	Prishtinë	26.781	40.836	26.781	60.746	25.428	59.542	1.635	53.763	37.897	71.555	42.083	70.517
7	Ferizaj	1.233	279	1.233	2.987	1.128	2.079	1.762	1.724	3.428	5.737	966	1.160
Gjithsej		36.318	48.201	36.318	76.042	34.382	76.394	30.349	65.584	48.790	90.968	50.074	83.883

Tabela 4a. Numri i vizitorëve të jashtëm dhe netëqëndrimet e tyre nëpër regjionet e Kosovës për periudhat TM 2 2012 TM2 2013 dhe TM 2 2014

Nr.identifikues	Regjionet	TM 2 2012		TM 2 2013		TM 2 2014	
		Vizitor	Netë	Vizitor	Netë	Vizitor	Netë
1	Gjakovë	275	490	143	242	192	410
2	Gjilan	235	463	216	361	205	360
3	Mitrovicë	159	210	74	102	123	123
4	Pejë	940	3.430	202	210	1.518	2.976
5	Prizren	718	1.106	1.088	1.631	1.049	1.894
6	Prishtinë	9.071	14.471	11.191	19.533	12.358	20.858
7	Ferizaj	2.627	4.468	426	536	168	178
Gj i t h s e j		14.025	24.638	13.340	22.615	15.613	26.799

Numri më i madh i vizitorëve të huaj përqendrohet në Prishtinë, Pejë e kështu me radhë.

5 Vizitorët e jashtëm dhe netëqëndrimet e tyre sipas vendeve prej nga vijnë
Tabela 5. Numri i vizitorëve të jashtëm dhe netëqëndrimet sipas shteteve prej nga vijnë përgjatë periudhës 2008 - 2013

Nr. ren.	Shteti	2008		2009		2010		2011		2012		2013	
		Vizitor	Netë	Vizitor	Netë	Vizitor	Netë	Vizitor	Netë	Vizitor	Netë	Vizitor	Netë
1	Austria	127	139	856	1.435	451	680	500	1.320	233	1.107	566	1.226
2	Belgjika	62	80	100	148	85	108	43	43	108	139	56	65
3	Bosna & Hercegovina	167	193	880	1.038	269	393	212	390	136	549	429	775
4	Britania e Madhe	1.487	3.919	2.202	4.204	1.296	2.571	1.251	2.539	289	4.071	1.916	3.623
5	Franca	288	488	851	1.068	423	601	301	409	151	875	989	1.537
6	Gjermania	734	4.517	3.598	7.211	2.941	8.413	2.750	8.730	716	6.279	4.259	6.497
7	Greqja	1.578	187	513	554	114	155	37	63	13	287	243	396
8	Holanda	84	157	317	632	993	342	278	505	99	850	78	111
9	Italia	1.089	2.427	1.429	1.945	1.512	2.320	1.938	2.595	175	6.365	3.704	5.280
10	Kroacia	931	1.060	1.138	2.901	950	1.752	871	1.973	298	3.344	1.771	3.795
11	Mali i Zi	166	191	350	1.434	270	2.195	181	264	51	1.099	372	639
12	Maqedonia	1.195	1.374	1.576	5.958	935	1.284	713	969	305	977	1.034	1.432
13	Polonia	89	97	44	24	102	143	110	150	13	142	51	62
14	Serbia	250	233	578	446	558	705	515	708	195	1.074	725	1.418
15	SHBA	2.450	5.593	3.279	5.500	1.867	4.925	1.628	3.676	624	7.670	5.302	9.315
16	Shqipëria	3.213	3.311	6.313	9.511	4.152	4.540	4.050	4.733	1.436	6.395	7.778	10.515
17	Sllovenia	1.289	1.823	1.481	3.145	1.166	2.017	1.707	4.120	461	7.085	1.467	4.627
18	Spanja	131	138	62	106	14	18	28	40	6	84	39	58
19	Turqia	1.694	2.099	3.098	5.559	2.184	5.796	2.028	3.116	853	8.627	4.949	8.237
20	Zvicra	1.452	2.325	1.245	1.808	471	822	1.061	1.962	256	2.157	2.591	5.038
21	Të tjera	6.140	16.559	6.408	21.416	13.629	36.614	10.147	27.279	6.265	31.792	11.755	19.237
Gjithsej		24.616	46.910	36.318	76.043	34.382	76.394	30.349	65.584	48.790	90.968	50.074	83.883

Tabela 5a. Numri i vizitorëve të jashtëm dhe netëqëndrimet sipas shteteve prej nga vijnë, për periudhat TM 2 2012 dhe TM 2 2014.

Nr. ren.	Shteti	TM 2 2012		TM 2 2013		TM 2 2014	
		Vizitor	Netë	Vizitor	Netë	Vizitor	Netë
1	Austria	220	626	205	464	397	903
2	Belgjika	9	9	14	16	122	123
3	Bosna & Hercegovina	67	74	69	150	19	39
4	Britania e Madhe	654	1.412	536	1.295	519	1.312
5	Franca	66	93	224	462	305	474
6	Gjermania	997	1.661	1.184	2.082	1.420	2.087
7	Greqia	69	156	148	224	1	1
8	Holanda	323	326	15	33	108	185
9	Italia	1.500	2.072	1.654	2.194	518	970
10	Kroacia	483	1.013	453	1.091	556	1.396
11	Mali i Zi	359	552	199	248	20	20
12	Maqedonia	28	33	360	420	277	578
13	Polonia	14	22	20	26	10	25
14	Serbia	173	422	258	609	410	836
15	SHBA	1.078	1.762	1.429	2.604	1.351	2.353
16	Shqipëria	1.532	2.040	1.717	2.414	2.211	3.224
17	Sllovenia	671	3.489	371	731	469	1.332
18	Spanja	13	25	7	13	2	2
19	Turqia	2.456	2.496	1.542	2.729	1.124	2.062
20	Zvicra	213	350	480	1.079	1.107	1.860
21	Të tjera	3.100	6.005	2.455	3.731	4.667	7.017
Gjithsej		14.025	24.638	13.340	22.615	15.613	26.799

Sa u përket vizitorëve të huaj numri më i madh është nga Shqipëria, Gjermania, SHBA-ja etj.

Agjencia e statistikave të Kosovës

përshkrim i shkurtër

Agjencia e statistikave të Kosovës është institucion profesional i cili merret me grumbullimin, përpunimin dhe publikimin e të dhënave zyrtare të statistikave. Si i tillë vepron që nga viti 1948 i cili ka kaluar nëpër disa faza historike, i strukturuar sipas rregullimit shtetëror të asaj kohe.

Më 2 Gusht 1999, Agjencioni ka rifilluar punën e vet profesionale (pas 9 viteve të ndërprerjes të të gjitha serive statistikore në dëm të interesit të Kosovës), si institucion i pavarur në kuadër të Ministrisë së Administratës Publike. Që nga data 12.12.2011 ky Agjencion vepron në kuadër të Kryeministrisë së Kosovës. Agjencioni financohet nga Buxheti i Konsoliduar i Kosovës por edhe nga donatorët për projekte të veçanta dhe për ndihmë teknike profesionale.

Agjencia e Statistikave të Kosovës vepron sipas Ligjit Nr. 04/L-036 i cili ka hyrë në fuqi me 12.12.2011. Plani zhvillimor strategjik 2009-2013 është në implementim afatmesëm për zhvillimin e sistemit statistikor në korrelacion me Statistikat e Bashkësisë Evropiane (EUROSTAT-it).

Agjencia e statistikave të Kosovës ka këtë strukturë organizative: *Departamentet prodhuese;* (Departamenti i statistikave ekonomike dhe llogarive kombëtare, Departamenti i statistikave të bujqësisë dhe mjedisit, dhe Departamenti i statistikave sociale. *Departamentet mbështetëse;* (Departamenti i metodologjisë dhe teknologjisë informative, Departamenti për politika, planifikim, koordinim dhe komunikim, Departamentii i Regjistrimit dhe Anketimit si dhe Departamenti i administratës. **Ne kuadër të Agjencionit vepron edhe; Zyra për regjistrimin e popullsisë ekonomike familjare dhe banesave si dhe Zyrat Rajonale; Gjakovë, Gjiilan, Mitrovicë, Pejë, Prizren, Prishtinë, dhe Ferizaj**

Numri i të punësuarve dhe buxheti akoma janë të limituar. Të punësuar janë gjithsej 139 punëtorë, prej tyre, 104 (74,8%) në seli të Agjencionit, gjersa në Zyrat Rajonale, 35 (25,2%), Agjencioni ka këtë strukturë kualifikuese, 70,5% me shkollim universitar ndërsa 29,5% me shkollim të mesëm.

Kemi bashkëpunim profesional dhe teknik me të gjitha Ministrinë e Qeverisë së Kosovës, sidomos me Ministrin e Ekonomisë dhe Financave, Bankën Qendrore të Kosovës, me institucionet ndërkombëtare, EUROSTAT-in, Fondin Monetar Ndërkombëtare, Bankën Botërore, SIDA e Suedisë, DFID, UNFPA, UNDP, UNICEF, dhe me statistikatat e shteteve në rajon.

Agjencia e Statistikave të Kosovës mbulon gati krejtësisht territorin e Republikës së Kosovës, duke u organizuar në strukturimin e qarqeve statistikore dhe njërive raportuese si njësi bazë dhe të vetme në shkallë vendi nga të cilat merr informatat e dorës së parë. Te gjitha anketat e zhvilluara në terren përdorin shtrirjen e mostrës në këto qarqe statistikore por edhe metodologjinë sipas rekomandimeve ndërkombëtare. Gjatë grumbullimit të të dhënave statistikore dhe raporteve nga njësitë raportuese angazhohen; profesionistë, teknikë, administratorë, civilë të zyrave të vendit, regjistruar terreni nga Zyrat Rajonale etj.

Kemi realizuar me sukses në vitin 2011 projektin e Regjistrimit të Popullsisë Ekonomike Familjar dhe banesave, i cili regjistrim nuk është realizuar që nga viti 1981. Rezultatet e fituara nga ky regjistrim do të kenë një rol të rëndësishëm për hartimin e Politikave zhvillimore.

Misioni i Agjencionit; të përmbush nevojat e shfrytëzuesve me të dhëna statistikore kualitative, objektive, në kohë dhe hapësirë në mënyrë që shfrytëzuesit të kenë bazë të besueshme që të bëjnë analiza të rregullta në interes të planifikimit dhe zhvillimit gjatë hartimit të projekteve në shkallë vendbanimi, komune dhe vendi. Të përkrah institucionet qeveritare, institutet, shkencën, akademinë, bizneset si dhe hulumtuesit e pavarur etj. në mënyrë që t'u sigurojë informata të duhura për vendim-marrësit si dhe përdoruesit tjerë në Kosovë. Në vijim e sipër është përgatitja për Regjistrimin e Bujqësisë në Kosovë.

- **Adresa: AGJENCIA E STATISTIKAVE TË KOSOVËS,**
Rr. "Zenel Salihu", nr. 4, 10000 Prishtinë
- **Telefoni: +381 (0) 38 200 31 104**
Kryeshafi Ekzekutiv: +381 (0) 38 200 31 112
- **Fax: +381 (0) 38 235 033**
- **E-mail: economic@rks-gov.net**
- **Ueb-faqe: <http://ask.rks-gov.net>**